

# 平成22年度 財政状況資料集

## 総括表（市町村）

都道府県名	大阪府		市町村類型	政令指定都市	指定団体等の指定状況				区分		平成22年度(千円)	平成21年度(千円)	区分		平成22年度(千円・%)	平成21年度(千円・%)																																																																																																																																																																												
					財政健全化等	×	歳入総額	326,924,809	338,939,653	実質収支比率	0.6	0.4																																																																																																																																																																																
市町村名	堺市		地方交付税種地	1-7	財源超過	×	歳出総額	323,655,186	336,166,504	経常収支比率	95.1	96.8																																																																																																																																																																																
					首都	×	歳入歳出差引	3,269,623	2,773,149	(※1)	(104.7)	(102.0)																																																																																																																																																																																
人口	22年国調(人)	841,966	産業構造		近畿	○	翌年度に繰越すべき財源	2,294,568	2,059,350	標準財政規模	176,599,466	172,562,058																																																																																																																																																																																
	17年国調(人)	830,966			中部	×	実質収支	975,055	713,799	財政力指数	0.83	0.82																																																																																																																																																																																
	増減率(%)	1.3			過疎	×	単年度収支	261,256	-259,322	公債費負担比率	14.4	13.9																																																																																																																																																																																
住民基本台帳人口	23.03.31(人)	837,977	第1次	17年国調	1,971	1,778	山振	×	積立金	500,000	1,293,600	健全化判断比率		実質赤字比率	-	-																																																																																																																																																																												
	22.03.31(人)	837,680		0.5	0.5	低開発	×	積立金取崩し額	23,795	4,973	連結実質赤字比率						-	-																																																																																																																																																																										
	増減率(%)	0.0	第2次	94,927	110,870	指数表選定	○	実質単年度収支	785,051	1,039,251	実質公債費比率	5.4	6.3																																																																																																																																																																															
	面積(km <sup>2</sup> )	149.99		25.6	29.1	基準財政収入額	104,744,012	107,420,304	将来負担比率	59.8	77.8																																																																																																																																																																																	
人口密度(人/km <sup>2</sup> )	5,613	第3次	258,927	258,483	基準財政需要額	127,426,611	130,146,166	資金不足比率(※3)	12.9	17.5																																																																																																																																																																																		
世帯数(世帯)	344,465		70.0	67.8	標準税収入額等	136,482,131	140,393,273																																																																																																																																																																																					
職員等の状況																																																																																																																																																																																												
特別職等	区分	定数	1人あたり平均給料月額(百円)	一般職員等	区分	職員数(人)	給料月額(百円)	1人あたり平均給料月額(百円)	地方債現在高	298,161,319	289,191,370	堺市市立堺病院事業会計																																																																																																																																																																																
	市区町村長	1	11,900		一般職員	4,645	15,365,660	3,308	うち公的資金	121,282,170	128,768,943																																																																																																																																																																																	
	副市区町村長	3	9,900		うち消防職員	905	2,916,815	3,223	債務負担行為額(支出予定額)	133,180,401	141,899,344																																																																																																																																																																																	
	収入役	-	-		うち技能労務職員	194	688,312	3,548	収益事業収入	2,092,807	2,320,015																																																																																																																																																																																	
	教育長	1	8,600		教育公務員	319	1,103,737	3,460	土地開発基金現在高	8,106,873	8,031,873																																																																																																																																																																																	
	議会議長	1	9,500		臨時職員	-	-	-	積立金	1,793,600	1,293,600																																																																																																																																																																																	
	議会副議長	1	8,500		合計	4,964	16,469,397	3,318	現在高	622,310	614,806																																																																																																																																																																																	
	議会議員	50	7,800		ラスパイレス指数			98.2	財政調整基金	35,083,863	32,998,432																																																																																																																																																																																	
	<table border="0"> <tr> <td>一般会計等の一覧</td> <td>事業会計の一覧</td> <td>公営企業(法適)の一覧</td> <td>公営企業(法非適)の一覧</td> <td>関係する一部事務組合等一覧</td> <td>地方公社・第三セクター等一覧</td> </tr> <tr> <td>項番</td> <td>会計名</td> <td>項番</td> <td>会計名</td> <td>項番</td> <td>組合等名</td> <td>項番</td> <td>団体名</td> <td>(※2)</td> </tr> <tr> <td>(1)</td> <td>一般会計</td> <td>(6)</td> <td>国民健康保険事業特別会計</td> <td>(10)</td> <td>堺市水道事業会計</td> <td>(14)</td> <td>大阪府都市競艇組合</td> <td>(17)</td> <td>(財)堺市文化振興財団</td> </tr> <tr> <td>(2)</td> <td>都市開発資金特別会計</td> <td>(7)</td> <td>介護保険事業特別会計</td> <td>(11)</td> <td>堺市市立堺病院事業会計</td> <td>(15)</td> <td>泉州水防事務組合</td> <td>(18)</td> <td>(財)堺都市政策研究所</td> </tr> <tr> <td>(3)</td> <td>公共用地先行取得事業特別会計</td> <td>(8)</td> <td>後期高齢者医療事業特別会計</td> <td>(12)</td> <td>堺市下水道事業会計</td> <td>(16)</td> <td>後期高齢者医療広域連合</td> <td>(19)</td> <td>堺市土地開発公社</td> </tr> <tr> <td>(4)</td> <td>母子寡婦福祉資金貸付事業特別会計</td> <td>(9)</td> <td>老人医療給付事業特別会計</td> <td></td> <td></td> <td></td> <td></td> <td>(20)</td> <td>さかいウェルネス(株)</td> </tr> <tr> <td>(5)</td> <td>公債管理特別会計</td> <td></td> <td></td> <td></td> <td></td> <td></td> <td></td> <td>(21)</td> <td>(財)堺市救急医療事業団</td> </tr> <tr> <td></td> <td></td> <td></td> <td></td> <td></td> <td></td> <td></td> <td></td> <td>(22)</td> <td>(財)堺市福祉サービス公社</td> </tr> <tr> <td></td> <td></td> <td></td> <td></td> <td></td> <td></td> <td></td> <td></td> <td>(23)</td> <td>(財)堺市就労支援協会</td> </tr> <tr> <td></td> <td></td> <td></td> <td></td> <td></td> <td></td> <td></td> <td></td> <td>(24)</td> <td>(財)さかい新事業創造センター</td> </tr> <tr> <td></td> <td></td> <td></td> <td></td> <td></td> <td></td> <td></td> <td></td> <td>(25)</td> <td>(財)堺市産業振興センター</td> </tr> <tr> <td></td> <td></td> <td></td> <td></td> <td></td> <td></td> <td></td> <td></td> <td>(26)</td> <td>(財)堺市中小企業勤労者福祉サービスセンター</td> </tr> <tr> <td></td> <td></td> <td></td> <td></td> <td></td> <td></td> <td></td> <td></td> <td>(27)</td> <td>堺市住宅供給公社</td> </tr> <tr> <td></td> <td></td> <td></td> <td></td> <td></td> <td></td> <td></td> <td></td> <td>(28)</td> <td>(財)堺市都市整備公社</td> </tr> <tr> <td></td> <td></td> <td></td> <td></td> <td></td> <td></td> <td></td> <td></td> <td>(29)</td> <td>(財)堺市公園協会</td> </tr> <tr> <td></td> <td></td> <td></td> <td></td> <td></td> <td></td> <td></td> <td></td> <td>(30)</td> <td>(財)堺市科学教育振興会</td> </tr> <tr> <td></td> <td></td> <td></td> <td></td> <td></td> <td></td> <td></td> <td></td> <td>(31)</td> <td>(財)堺市教育スポーツ振興事業団</td> </tr> </table>																	一般会計等の一覧	事業会計の一覧	公営企業(法適)の一覧	公営企業(法非適)の一覧	関係する一部事務組合等一覧	地方公社・第三セクター等一覧	項番	会計名	項番	会計名	項番	組合等名	項番	団体名	(※2)	(1)	一般会計	(6)	国民健康保険事業特別会計	(10)	堺市水道事業会計	(14)	大阪府都市競艇組合	(17)	(財)堺市文化振興財団	(2)	都市開発資金特別会計	(7)	介護保険事業特別会計	(11)	堺市市立堺病院事業会計	(15)	泉州水防事務組合	(18)	(財)堺都市政策研究所	(3)	公共用地先行取得事業特別会計	(8)	後期高齢者医療事業特別会計	(12)	堺市下水道事業会計	(16)	後期高齢者医療広域連合	(19)	堺市土地開発公社	(4)	母子寡婦福祉資金貸付事業特別会計	(9)	老人医療給付事業特別会計					(20)	さかいウェルネス(株)	(5)	公債管理特別会計							(21)	(財)堺市救急医療事業団									(22)	(財)堺市福祉サービス公社									(23)	(財)堺市就労支援協会									(24)	(財)さかい新事業創造センター									(25)	(財)堺市産業振興センター									(26)	(財)堺市中小企業勤労者福祉サービスセンター									(27)	堺市住宅供給公社									(28)	(財)堺市都市整備公社									(29)	(財)堺市公園協会									(30)	(財)堺市科学教育振興会									(31)	(財)堺市教育スポーツ振興事業団						
	一般会計等の一覧	事業会計の一覧	公営企業(法適)の一覧		公営企業(法非適)の一覧	関係する一部事務組合等一覧	地方公社・第三セクター等一覧																																																																																																																																																																																					
項番	会計名	項番	会計名	項番	組合等名	項番	団体名	(※2)																																																																																																																																																																																				
(1)	一般会計	(6)	国民健康保険事業特別会計	(10)	堺市水道事業会計	(14)	大阪府都市競艇組合	(17)	(財)堺市文化振興財団																																																																																																																																																																																			
(2)	都市開発資金特別会計	(7)	介護保険事業特別会計	(11)	堺市市立堺病院事業会計	(15)	泉州水防事務組合	(18)	(財)堺都市政策研究所																																																																																																																																																																																			
(3)	公共用地先行取得事業特別会計	(8)	後期高齢者医療事業特別会計	(12)	堺市下水道事業会計	(16)	後期高齢者医療広域連合	(19)	堺市土地開発公社																																																																																																																																																																																			
(4)	母子寡婦福祉資金貸付事業特別会計	(9)	老人医療給付事業特別会計					(20)	さかいウェルネス(株)																																																																																																																																																																																			
(5)	公債管理特別会計							(21)	(財)堺市救急医療事業団																																																																																																																																																																																			
								(22)	(財)堺市福祉サービス公社																																																																																																																																																																																			
								(23)	(財)堺市就労支援協会																																																																																																																																																																																			
								(24)	(財)さかい新事業創造センター																																																																																																																																																																																			
								(25)	(財)堺市産業振興センター																																																																																																																																																																																			
								(26)	(財)堺市中小企業勤労者福祉サービスセンター																																																																																																																																																																																			
								(27)	堺市住宅供給公社																																																																																																																																																																																			
								(28)	(財)堺市都市整備公社																																																																																																																																																																																			
								(29)	(財)堺市公園協会																																																																																																																																																																																			
								(30)	(財)堺市科学教育振興会																																																																																																																																																																																			
								(31)	(財)堺市教育スポーツ振興事業団																																																																																																																																																																																			

(注釈)

- ※1：経常収支比率の( )内の数値は、「減収補填債(特例分)」及び「臨時財政対策債」を除いて算出したものである。
- ※2：地方公共団体が損失補填等を行っている出資法人で、健全化法の算出対象となっている団体については、「地方公社・第三セクター等」の団体名に○印を付与している。
- ※3：資金不足比率欄には、資金が不足している会計のみ記載している。

(1) 普通会計の状況(市町村)

歳入の状況(単位 千円・%)					地方税の状況(単位 千円・%)				
区分	決算額	構成比	経常一般財源等	構成比	区分	収入済額	構成比	超過課税分	
地方税	131,589,447	40.3	120,992,202	72.8	普通税	117,025,627	88.9	1,236,375	
地方譲与税	2,470,735	0.8	2,470,735	1.5	法定普通税	117,025,627	88.9	1,236,375	
利子割交付金	601,142	0.2	601,142	0.4	市町村民税	51,507,359	39.1	1,236,375	
配当割交付金	285,680	0.1	285,680	0.2	個人均等割	1,055,963	0.8	-	
株式等譲渡所得割交付金	96,933	0.0	96,933	0.1	所得割	40,597,933	30.9	-	
地方消費税交付金	7,568,793	2.3	7,568,793	4.6	法人均等割	2,202,184	1.7	-	
ゴルフ場利用税交付金	145,571	0.0	145,571	0.1	法人税割	7,651,279	5.8	1,236,375	
特別地方消費税交付金	-	-	-	-	固定資産税	59,347,342	45.1	-	
自動車取得税交付金	1,043,243	0.3	1,043,243	0.6	うち純固定資産税	58,181,694	44.2	-	
軽油引取税交付金	5,960,187	1.8	5,960,187	3.6	軽自動車税	785,309	0.6	-	
地方特例交付金	1,807,186	0.6	1,807,186	1.1	市町村たばこ税	5,385,617	4.1	-	
児童手当及び子ども手当特例交付金	850,463	0.3	850,463	0.5	鉱産税	-	-	-	
減収補填特例交付金	956,723	0.3	956,723	0.6	特別土地保有税	-	-	-	
地方交付税	24,431,853	7.5	23,311,233	14.0	法定外普通税	-	-	-	
普通交付税	23,311,233	7.1	23,311,233	14.0	目的税	14,563,820	11.1	-	
特別交付税	1,120,620	0.3	-	-	法定目的税	14,563,820	11.1	-	
(一般財源計)	176,000,770	53.8	164,282,905	98.9	入湯税	-	-	-	
交通安全対策特別交付金	359,775	0.1	359,775	0.2	事業所税	3,966,575	3.0	-	
分担金・負担金	5,550,540	1.7	39,880	0.0	都市計画税	10,597,245	8.1	-	
使用料	5,157,095	1.6	1,047,197	0.6	水利地益税等	-	-	-	
手数料	2,583,698	0.8	7,231	0.0	法定外目的税	-	-	-	
国庫支出金	71,730,140	21.9	-	-	旧法による税	-	-	-	
国有提供交付金(特別区財調交付金)	12,724	0.0	12,724	0.0	合計	131,589,447	100.0	1,236,375	
都道府県支出金	16,831,787	5.1	-	-					
財産収入	751,845	0.2	92,170	0.1					
寄附金	136,703	0.0	-	-					
繰入金	1,031,460	0.3	-	-					
繰越金	2,773,149	0.8	-	-					
諸収入	9,689,829	3.0	248,706	0.1					
地方債	34,315,294	10.5	-	-					
うち減収補填債(特例分)	-	-	-	-					
うち臨時財政対策債	16,800,000	5.1	-	-					
歳入合計	326,924,809	100.0	166,090,588	100.0					

区分		平成22年度	平成21年度
徴収率	現・計	97.7	98.1
(%)	年	94.9	95.2
	合計	98.1	97.8
	市町村民税	94.5	94.5
	純固定資産税	98.3	95.9

公営事業等への繰出		国民健康保険事業会計の状況	
合計	35,243,540	実質収支	-3,095,294
下水道	9,248,483	再差引収支	-4,770,131
病院	2,270,000	加入世帯数(世帯)	137,942
上水道	237,771	被保険者数(人)	243,036
工業用水道	-	被保険者	91
国民健康保険	8,061,146	1人当り	95
その他	15,426,140	保険給付費	270

歳出の状況(単位 千円・%)				
目的別歳出の状況(単位 千円・%)				
区分	決算額(A)	構成比	(A)のうち普通建設事業費	(A)のうち充当一般財源等
議会費	1,190,629	0.4	-	1,190,478
総務費	28,176,925	8.7	1,646,699	22,294,898
民生費	143,755,985	44.4	5,459,735	65,737,057
衛生費	27,224,760	8.4	1,860,893	19,594,654
労働費	766,658	0.2	-	339,998
農林水産業費	1,025,806	0.3	532,592	773,313
商工費	5,984,746	1.8	19,776	2,292,150
土木費	47,395,764	14.6	20,483,687	31,951,423
消防費	9,502,111	2.9	555,987	8,307,961
教育費	28,240,039	8.7	7,918,774	20,767,878
災害復旧費	-	-	-	-
公債費	30,391,763	9.4	-	29,838,758
諸支出費	-	-	-	-
前年度繰上充用金	-	-	-	-
歳出合計	323,655,186	100.0	38,478,143	203,088,568

性質別歳出の状況(単位 千円・%)					
区分	決算額	構成比	充当一般財源等	経常経費充当一般財源等	経常収支比率
義務的経費計	183,649,945	56.7	108,272,882	108,082,006	59.1
人件費	54,260,720	16.8	47,850,808	47,701,281	26.1
うち職員給	36,150,245	11.2	32,482,419	-	-
扶助費	99,147,287	30.6	30,733,141	30,715,587	16.8
公債費	30,241,938	9.3	29,688,933	29,665,138	16.2
元利償還金	30,240,177	9.3	29,687,172	29,663,377	16.2
一時借入金利子	1,761	0.0	1,761	1,761	0.0
その他の経費	101,527,098	31.4	80,973,767	65,834,651	36.0
物件費	38,694,004	12.0	31,432,832	28,872,043	15.8
維持補修費	2,347,611	0.7	1,610,686	1,606,520	0.9
補助費等	26,901,530	8.3	25,251,770	16,684,849	9.1
うち一部事務組合負担金	45,952	0.0	45,952	45,952	0.0
繰出金	23,487,286	7.3	19,060,193	18,554,859	10.1
積立金	3,623,920	1.1	3,250,192	-	-
投資・出資金・貸付金	6,472,747	2.0	368,094	116,380	0.1
前年度繰上充用金	-	-	-	-	-
投資的経費計	38,478,143	11.9	13,841,919	-	-
うち人件費	537,255	0.2	515,451	-	-
普通建設事業費	38,478,143	11.9	13,841,919	-	-
うち補助	13,424,832	4.1	732,088	-	-
うち単独	24,008,829	7.4	12,948,949	-	-
災害復旧事業費	-	-	-	-	-
失業対策事業費	-	-	-	-	-
歳出合計	323,655,186	100.0	203,088,568	-	-

(注釈)  
 普通建設事業費の補助事業費には受託事業費のうちの補助事業費を含み、  
 単独事業費には同級他団体施行事業負担金及び受託事業費のうちの単独事業費を含む。

(2)各会計、関係団体の財政状況及び健全化判断比率（市町村）

一般会計等の財政状況（単位：百万円）

会計名	歳入	歳出	形収支	実収支	他会計等からの繰入金	地方債現在高	備考
1 一般会計	325,660	322,455	3,205	910	1,190	301,029	
2 都市開発費特別会計	294	294	-	-	135	-	
3 公共用地先行取得事業特別会計	910	910	-	-	0	-	
4 母子寡婦福祉資金貸付事業特別会計	656	591	65	65	141	2,610	
5 公債管理特別会計	35,256	35,256	-	-	30,628	-	
計 一般会計等	326,947	323,677	3,270	975		303,638	実質赤字額

公営企業会計等の財政状況（単位：百万円）

会計名	総収益（歳入）	総費用（歳出）	純損益（形収支）	資金剰余額/不足額（実収支）	他会計等からの繰入金	企業債（地方債）現在高	左のうち一般会計等繰入金見込額	資金不足比率	備考
1 国民健康保険事業特別会計	94,909	98,005	-3,095	-3,095	8,061	0	0	-	
2 介護保険事業特別会計	51,410	50,577	833	833	7,831	0	0	-	
3 後期高齢者医療事業特別会計	7,954	7,730	224	224	1,571	0	0	-	
4 老人医療給付事業特別会計	65	65	-	-	13	0	0	-	
5 堺市水道事業会計	17,933	17,257	676	11,538	21	28,021	56	0.0	法適用企業
6 堺市立特別養護施設事業会計	12,988	13,308	-320	-1,503	2,270	14,423	10,038	0.9	法適用企業
7 堺市下水道事業会計	24,801	23,010	1,791	1	9,500	280,181	130,004	0.0	法適用企業
8 堺市産業物産電気事業特別会計	397	396	1	1	0	265	0	0.0	法非適用企業
計 公営企業会計等				7,998					連結実質赤字額

関係する一部事務組合等の財政状況（単位：百万円）

一部事務組合等名	総収益（歳入）	総費用（歳出）	純損益（形収支）	資金剰余額/不足額（実収支）	他会計等からの繰入金	企業債（地方債）現在高	左のうち一般会計等繰入金見込額	備考
1 大阪府都市計画組合	99,603	99,021	582	582	0	0	0	
2 泉州水防事務組合	45	41	4	4	0	0	0	
3 後期高齢者医療広域連合	5,038	4,968	70	70	0	0	0	
計 一部事務組合等				656		0	0	

地方公社・第三セクター等の経営状況及び地方公共団体の財政的支援の状況（単位：百万円）

地方公社・第三セクター等名	経常損益	純資産又は正味財産	当該団体からの出資金	当該団体からの補助金	当該団体からの貸付金	当該団体からの債務保証に係る債務残高	当該団体からの損失補填に係る債務残高	一般会計等負担見込額	備考
1 (財)堺市文化振興財団	27	383	300	120	0	0	0	0	
2 (財)堺市政策研究所	▲1	530	500	42	0	0	0	0	
3 堺市土地開発公社	20	4,087	5	0	3,000	9,459	0	0	
4 さかいウェルネス（株）	29	123	13	0	0	0	0	0	
5 (財)堺市教育医療事業団	▲6	140	30	257	0	0	0	0	
6 (財)堺市福祉サービス公社	79	613	200	37	0	0	0	0	
7 (財)堺市社労支援協会	▲15	1,664	20	0	0	0	0	0	
8 (財)さかい新事業創造センター	16	1,765	854	0	0	0	0	0	
9 (財)堺市産業振興センター	84	3,983	434	219	0	0	0	0	
10 (財)堺市中小企業勤労者福祉サービスセンター	▲5	221	30	71	0	0	0	0	
11 堺市住宅供給公社	35	74	10	54	0	0	0	0	
12 (財)堺市都市整備公社	▲6	355	30	59	0	0	0	0	
13 (財)堺市公園協会	▲7	291	1	0	0	0	0	0	
14 (財)堺市科学教育振興会	5	94	39	13	0	0	0	0	
15 (財)堺市教育スポーツ振興事業団	▲25	388	300	32	0	0	0	0	
計 地方公社・第三セクター等			2,766	904	3,000	9,459	0	0	

※地方公共団体が損失補填等を行っている出資法人で、健全化法の算出対象となっている団体については、○印を付している。

公債負債の状況（千円・％）					将来負債の状況（千円・％）					
区分	実質公債費比率（千円・％）				区分	将来負債比率（千円・％）				
	平成20年度	平成21年度	平成22年度	分母比		平成20年度	平成21年度	平成22年度	分母比	
元利償還金	21,348,960	28,551,117	28,286,386	18.3	将来負債総額	276,783,800	294,568,536	305,145,792	197.7	
元利償還金	8,734,751	8,494,112	8,181,628	5.3	一般会計等に係る地方債の現在高	46,172,410	44,708,095	40,698,095	26.4	
元利償還金	151,126	198,495	187,968	0.1	債務負担行為に基づく支出予定額	158,632,048	151,601,694	140,098,303	90.8	
一時借入金の利息	-	-	1,761	0.0	公営企業債等繰入金見込額	1,031,521	877,654	717,952	0.5	
合計	(ア)	31,386,858	38,749,011	38,324,410	組合等負担等見込額	57,022,075	51,813,957	48,260,960	31.3	
内訳		平成20年度	平成21年度	平成22年度	分母比	退職手当負担見込額	-	-	-	
PF1事業に係るもの	-	-	-	-	設立法人等の負債額等負担見込額	-	-	-	-	
いわゆる五省協定等に係るもの	-	-	-	-	連結実質赤字額	-	-	-	-	
国土土地改良事業・森林総合研究所等が行う事業に係るもの	-	-	-	-	組合等連結実質赤字額負担見込額	-	-	-	-	
地方公務員等共済組合に係るもの	-	-	-	-	合計	(エ)	539,641,854	543,569,936	534,921,102	
社会福祉法人の施設建設費に係るもの	-	-	-	-	元金可能基金	31,847,809	33,011,232	36,769,023	23.8	
損失補償・債務保証の履行に係るもの	-	-	-	-	元金可能特定繰入金	100,556,076	107,200,246	108,450,456	70.3	
引き受けた債務の履行に係るもの	-	-	-	-	基準財政需要額繰入金見込額	284,179,809	286,249,853	297,314,813	192.6	
その他上記に準ずるもの	149,977	198,495	187,968	0.1	合計	(オ)	416,583,994	426,461,331	442,534,292	
利子補給に係るもの	1,149	-	-	-	将来負債比率(エ)-(オ)÷((イ)-(ウ))×100		81.1	77.8	59.8	
標準財政規模	(イ)	174,081,228	172,562,058	176,599,466						
算入公債費等の額	(ウ)	22,427,210	22,151,745	22,223,797						
分母	(イ)-(ウ)	151,654,018	150,410,313	154,375,669						
実質公債費比率	(ア)-(ウ)÷((イ)-(ウ))×100	5.9	5.6	4.9						
	(3か年平均)	6.9	6.3	5.4						

健全化判断比率	平成22年度(再掲)	早期健全化基準	財政再生基準
実質赤字比率	-	11.25	20.00
連結実質赤字比率	-	16.25	35.00
実質公債費比率	5.4	25.0	35.0
将来負債比率	59.8	400.0	-

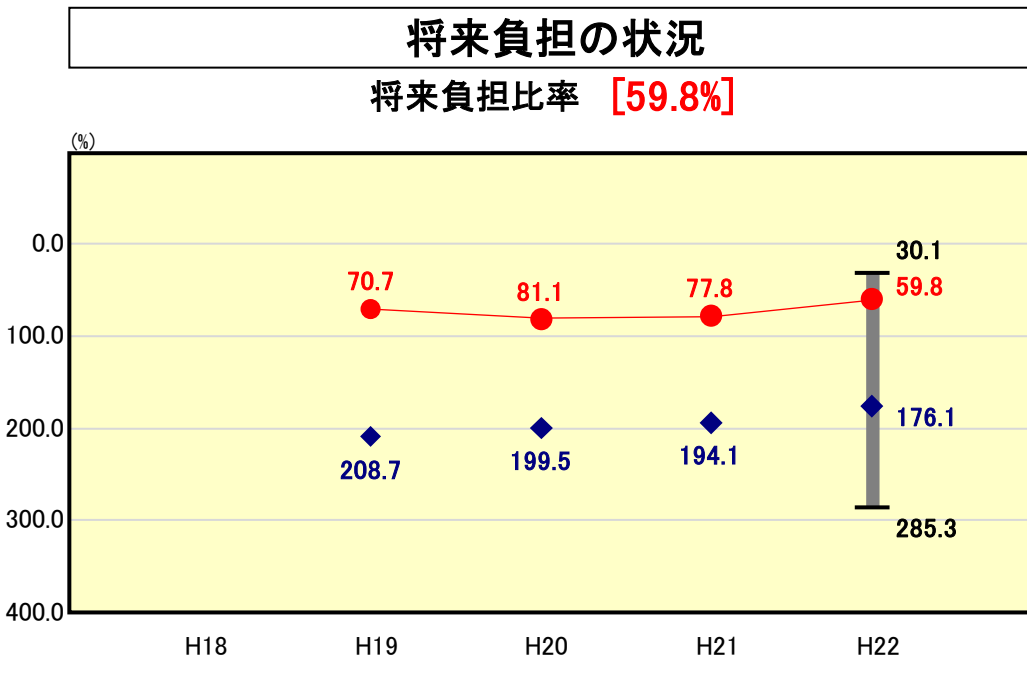
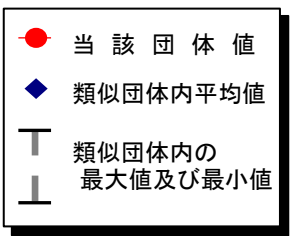
※平成20年度決算の元利償還金は特定財源の額を控除しており、満期一括償還地方債に係る年度割当額は積立不足額を考慮して算定した額を含んでいる。  
 ※実質公債費比率の(ア)-(ウ)は特定財源の額を控除している。



# (3) 市町村財政比較分析表(普通会計決算)

人口	837,977人 (H23.3.31現在)	実質赤字比率	- %
面積	149.99 km <sup>2</sup>	連結実質赤字比率	- %
歳入総額	326,924,809千円	実質公債費比率	5.4 %
歳出総額	323,655,186千円	将来負担比率	59.8 %
実質収支	975,055千円		
標準財政規模	176,599,466千円	市町村類型	H18 政令市 H19 政令市 H20 政令市
地方債現在高	298,161,319千円	(年度毎)	H21 政令市 H22 政令市

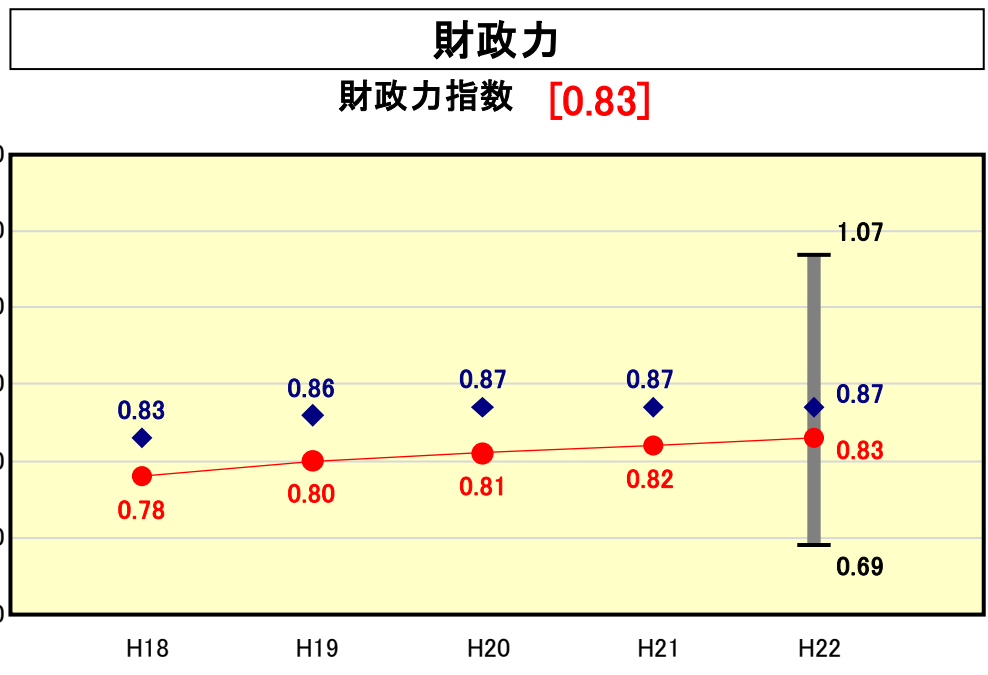
※市町村類型とは、人口および産業構造等により全国の市町村を35のグループに分類したものである。当該団体と同じグループに属する団体を類似団体と言う。  
 ※平成23年度中に市町村合併した団体で、合併前の団体ごとの決算に基づく実質公債費比率及び将来負担比率を算出していない団体については、グラフを表記しない。  
 ※充当可能財源等が将来負担額を上回っている団体については、将来負担比率のグラフを表記しない。  
 ※類似団体内平均値は、充当可能財源等が将来負担額を上回っている団体を含めた加重平均であるため、最小値を下回ることがある。  
 ※「人件費・物件費等の状況」の決算額は、人件費、物件費及び維持補修費の合計である。ただし、人件費には事業費支弁人件費を含み、退職金は含まない。



類似団体内順位 3/19 全国平均 79.7 大阪府平均 118.9

#### 将来負担比率の分析欄

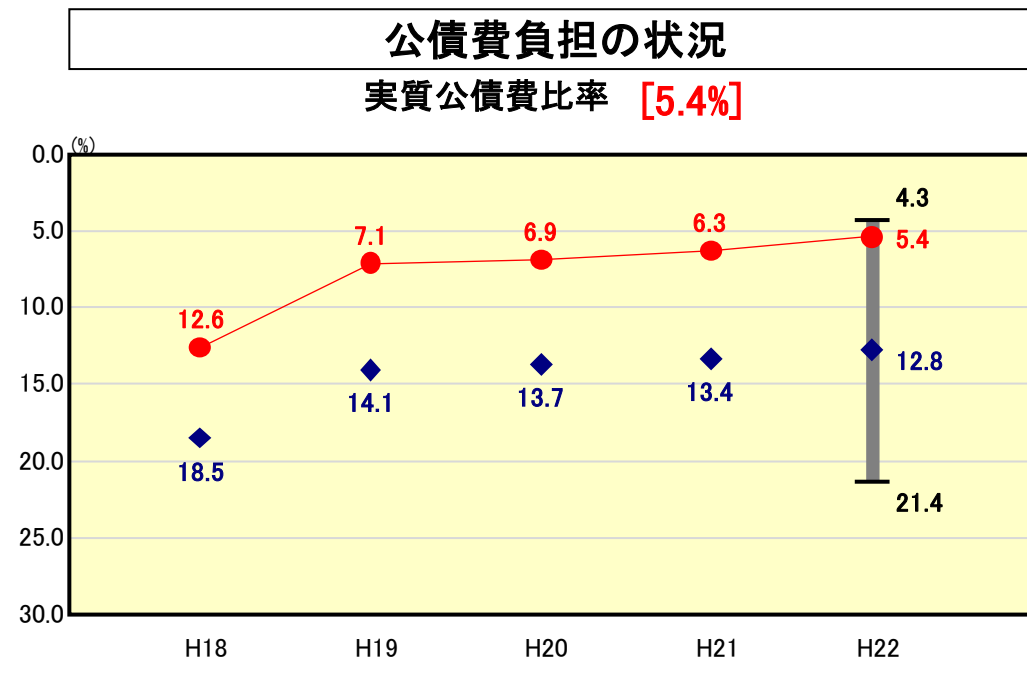
行財政改革の一環として投資事業について選択と集中を図るなど市債発行の適正化に努めてきたことから、引き続き、類似団体内中好数値を維持している。今後もこれからのまちづくりに影響を及ぼさないよう、市債発行額に留意していく。



類似団体内順位 12/19 全国平均 0.53 大阪府平均 0.77

#### 財政力指数の分析欄

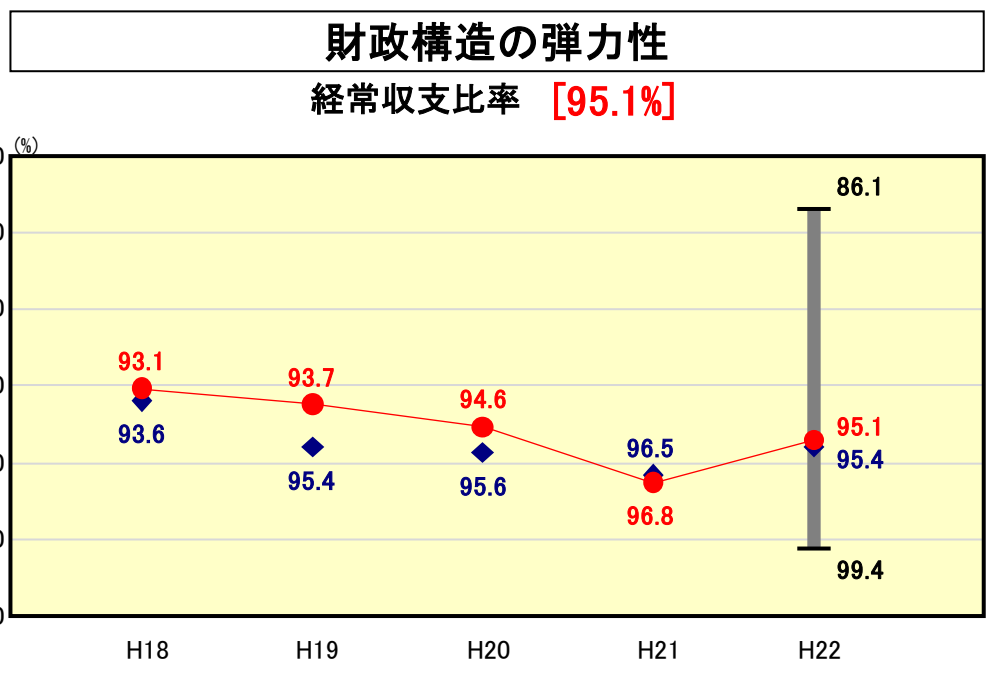
個人市民税の一人あたり納税額は減となったが、企業収益の回復により法人市民税が増、臨海部を中心とした積極的な設備投資により固定資産税増となったことなどから前年度比0.01ポイント上昇した。しかし、依然として類似団体平均を下回っているため、今後も人口誘導や企業立地など税源涵養につながる施策を推進していく。



類似団体内順位 2/19 全国平均 10.5 大阪府平均 8.1

#### 実質公債費比率の分析欄

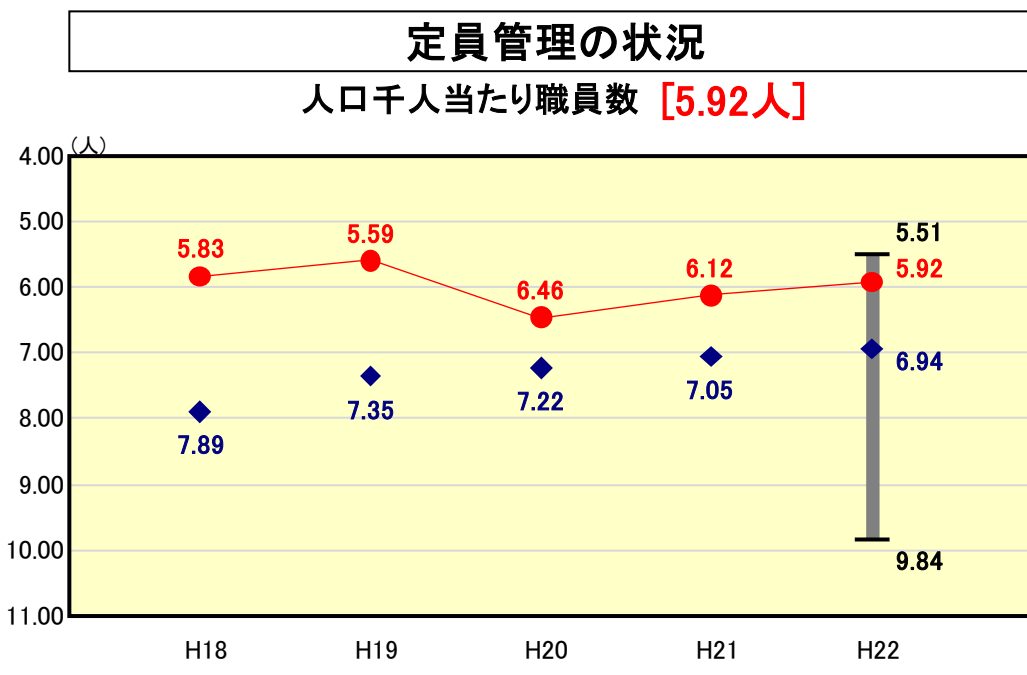
従来より行財政改革の一環として起債発行の適正管理を徹底してきたことなどから健全性が保たれている。今後も公債費負担の増大がこれからのまちづくりに影響を及ぼさないよう発行額に留意していく。



類似団体内順位 8/19 全国平均 89.2 大阪府平均 96.4

#### 経常収支比率の分析欄

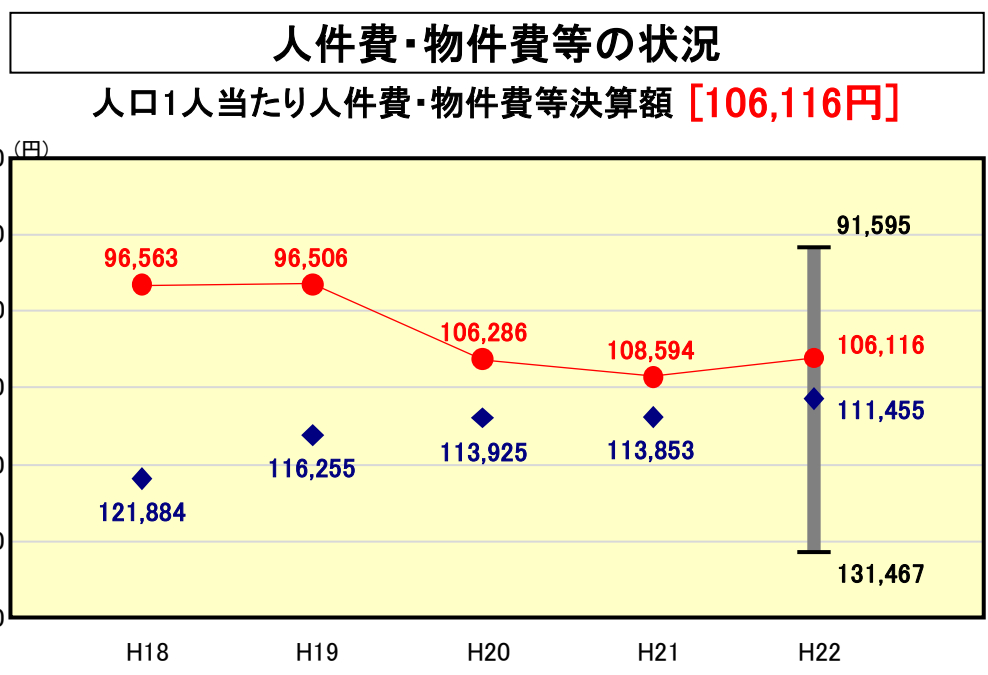
本年度は95.1%で前年度の96.8%から1.7ポイント改善した。これは、人件費をはじめとする経常経費の削減に努めたが、分子となる歳出の経常一般財源が5.0%増加した一方、地方交付税(臨時財政対策債を含む)、譲与税・交付金などの分母となる歳入の経常一般財源も、前年度比6.8%の増加と、歳入の増が歳出の増を上回ったことによる。今後も更なる行財政改革に取り組む必要があり、引き続き職員数の削減を行うなど要員管理の適正化を図り、人件費をはじめとした経常経費の削減に取り組んでいく。また人口誘導や企業誘致等により市税収入の増加や税源涵養につながる施策を推進していく。



類似団体内順位 4/19 全国平均 7.24 大阪府平均 7.10

#### 人口千人当たり職員数の分析欄

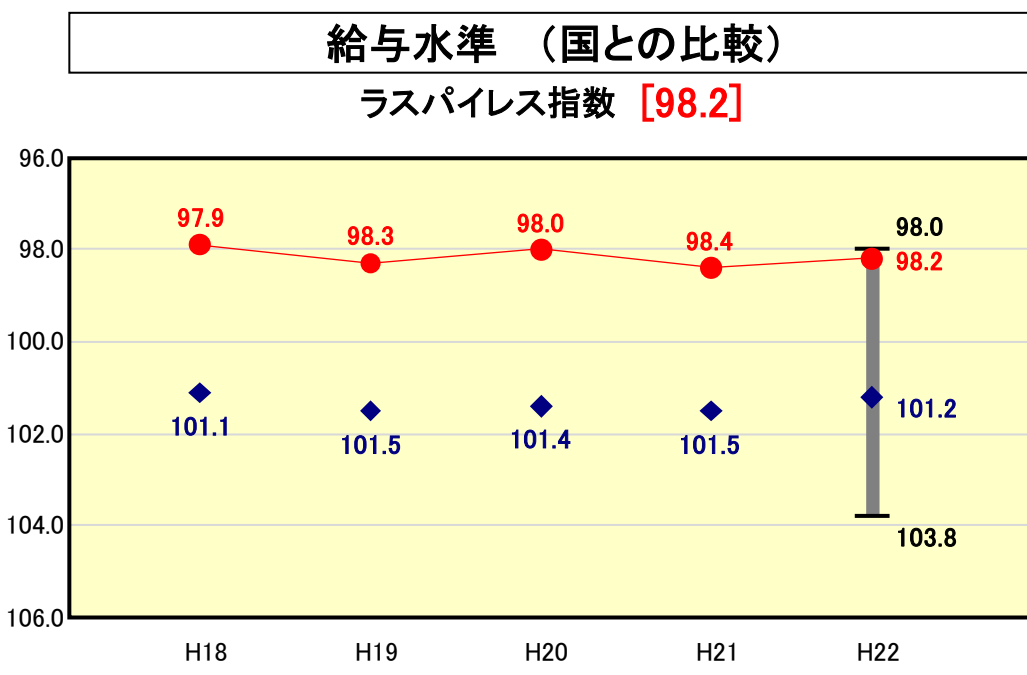
要員管理の適正化に努めたことによる職員数の削減など行政のスリム化・効率化を反映した数値となっている。今後も市民サービスを低下させず、職員数については要員管理の適正化を図るなど、更なる行財政改革を推進していく。



類似団体内順位 6/19 全国平均 114,985 大阪府平均 106,594

#### 人口1人当たり人件費・物件費等決算額の分析欄

要員管理の適正化による職員数の減など経常経費の削減を図り、昨年度比較で減となっている。また、類似団体平均より下回った数値を維持している。今後も、引き続き職員数の削減を行うなど人件費をはじめとした経常経費などの削減に取り組んでいく。



類似団体内順位 2/19 全国市平均 98.8 全国町村平均 95.3

#### ラスパイレス指数の分析欄

他市に先駆けいち早く行財政改革に取り組んできたことにより、類似団体内中好数値を維持している。

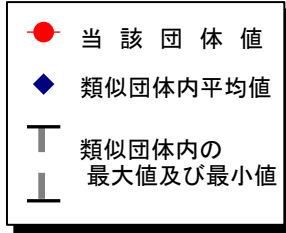
# (4)-1 市町村経常経費分析表(普通会計決算)

平成22年度

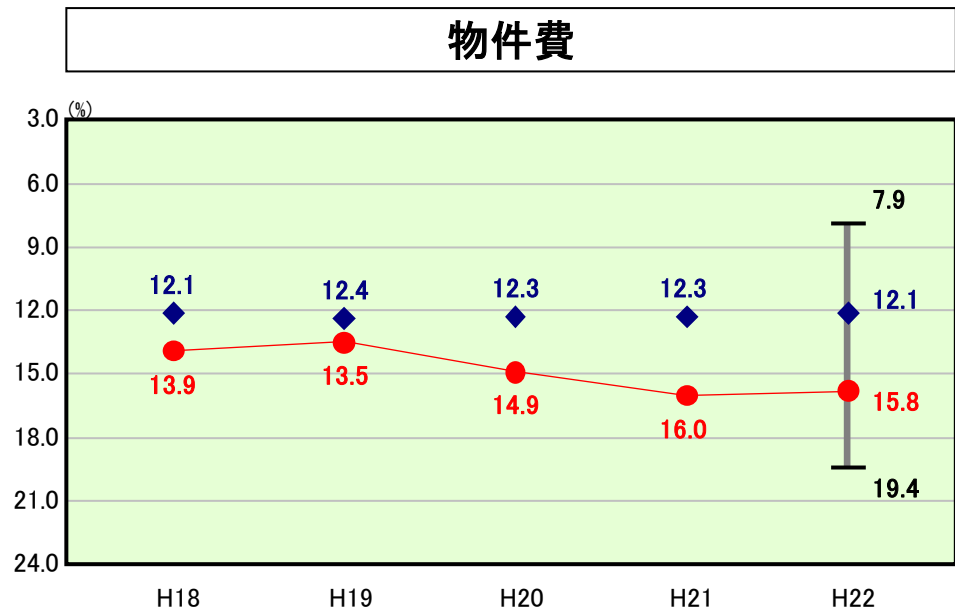
大阪府堺市

## 経常収支比率の分析

人口	837,977 人 (H23.3.31現在)	実質赤字比率	- %
面積	149.99 km <sup>2</sup>	連結実質赤字比率	- %
歳入総額	326,924,809 千円	実質公債費比率	5.4 %
歳出総額	323,655,186 千円	将来負担比率	59.8 %
実質収支	975,055 千円		
標準財政規模	176,599,466 千円	市町村類型	H18 政令市 H19 政令市 H20 政令市
地方債現在高	298,161,319 千円	(年度毎)	H21 政令市 H22 政令市

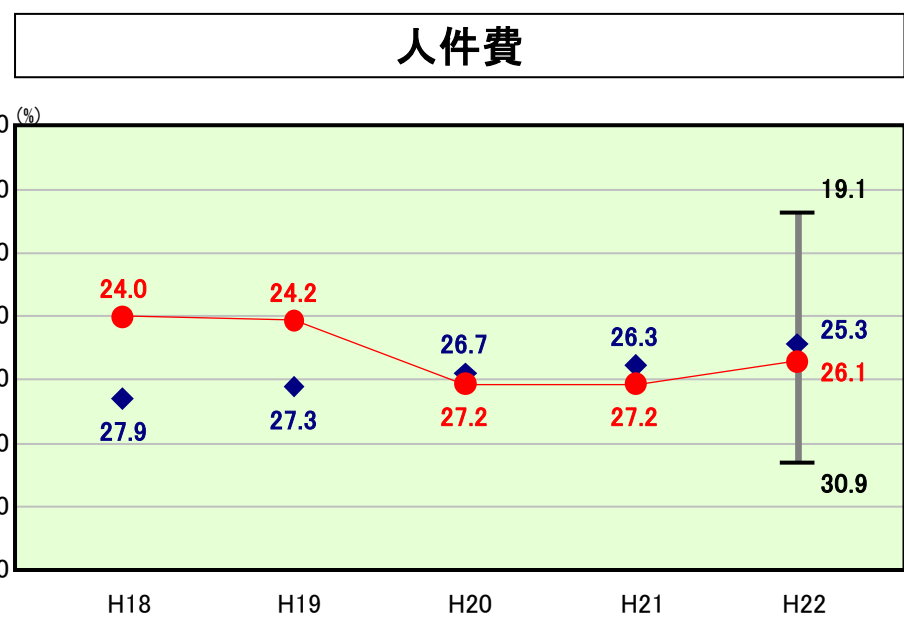


※ 市町村類型とは、人口および産業構造等により全国の市町村を35のグループに分類したものである。当該団体と同じグループに属する団体を類似団体と言う。



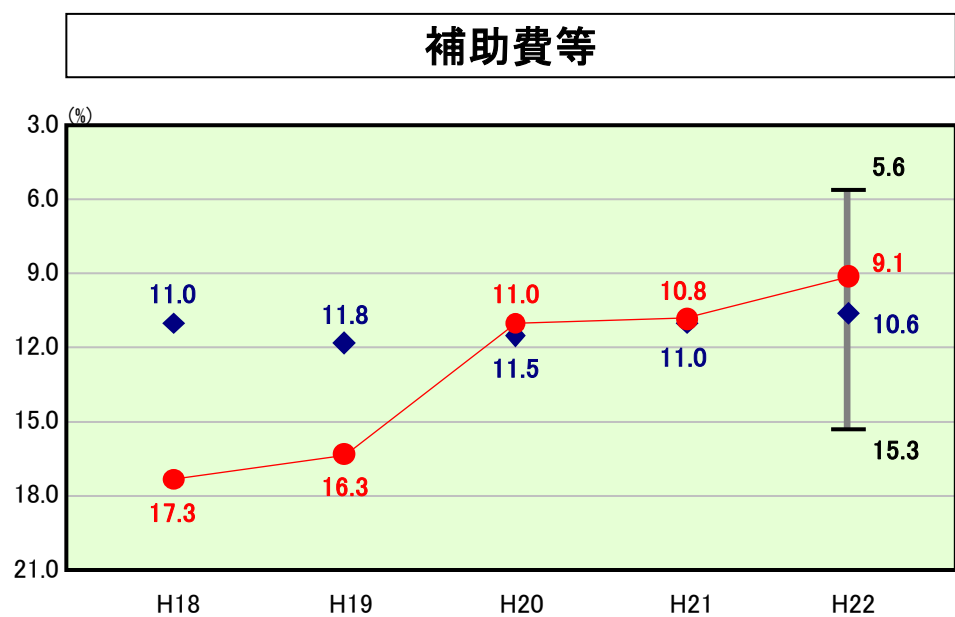
類似団体内順位 17/19 全国平均 12.8 大阪府平均 11.5

**物件費の分析欄**  
行財政改革の推進によるアウトソーシングの増加などにより、ここ数年増加傾向にあるものの、前年度からほぼ横ばいで推移している。今後も順次アウトソーシングを進めていくところである。



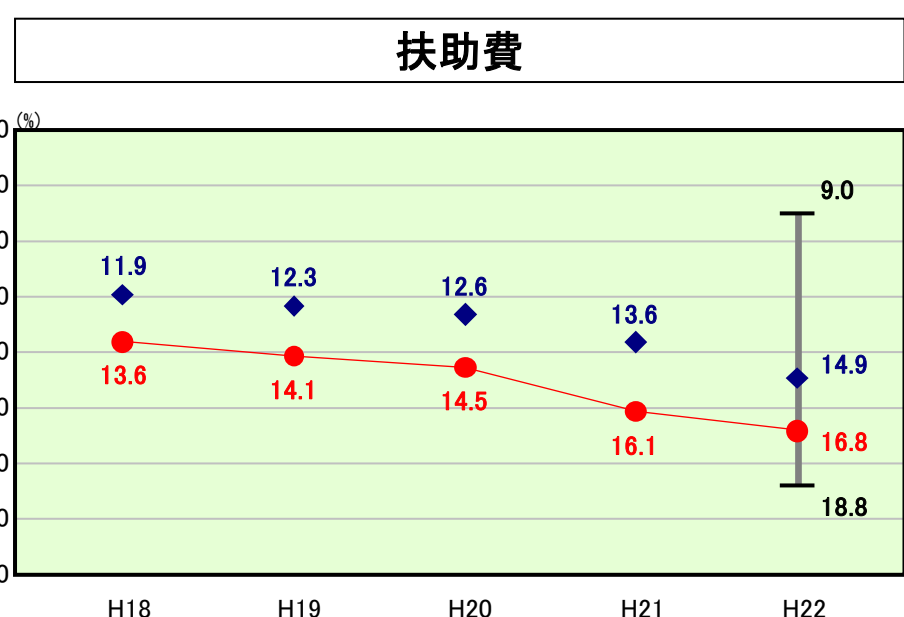
類似団体内順位 12/19 全国平均 25.1 大阪府平均 27.9

**人件費の分析欄**  
要員管理の適正化に努めたことによる職員数の削減など行政のスリム化・効率化を推進し、前年度から1.1%の減となった。今後も引き続き、職員数の削減を行うなど要員管理の適正化に取り組んでいく。



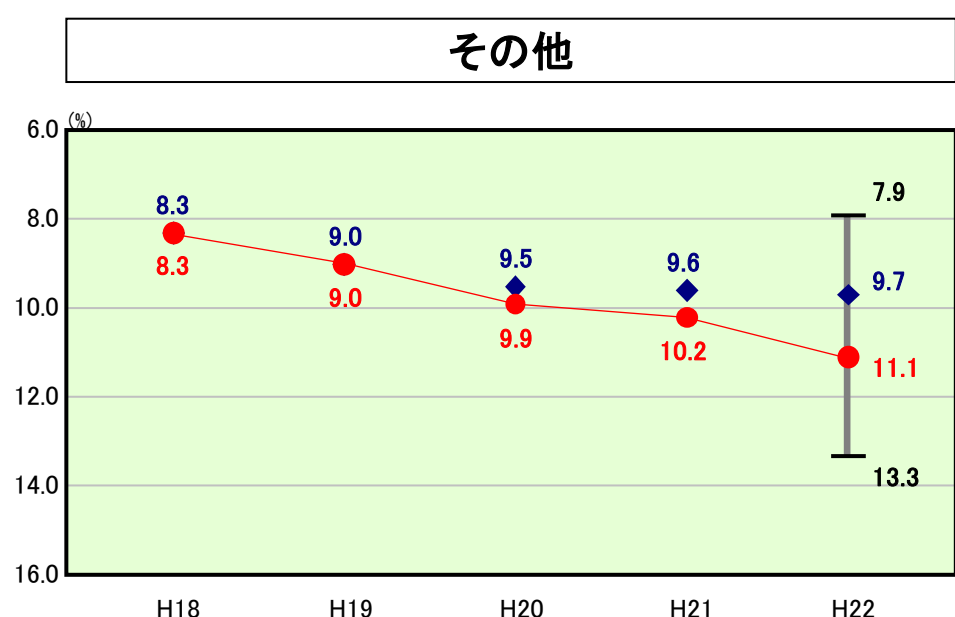
類似団体内順位 11/19 全国平均 10.1 大阪府平均 10.4

**補助費等の分析欄**  
定額給付金の皆減、及び下水道普及率の向上・下水道使用料収入の増に伴う下水道事業会計繰出金の減などにより、前年度から1.7%の減となった。



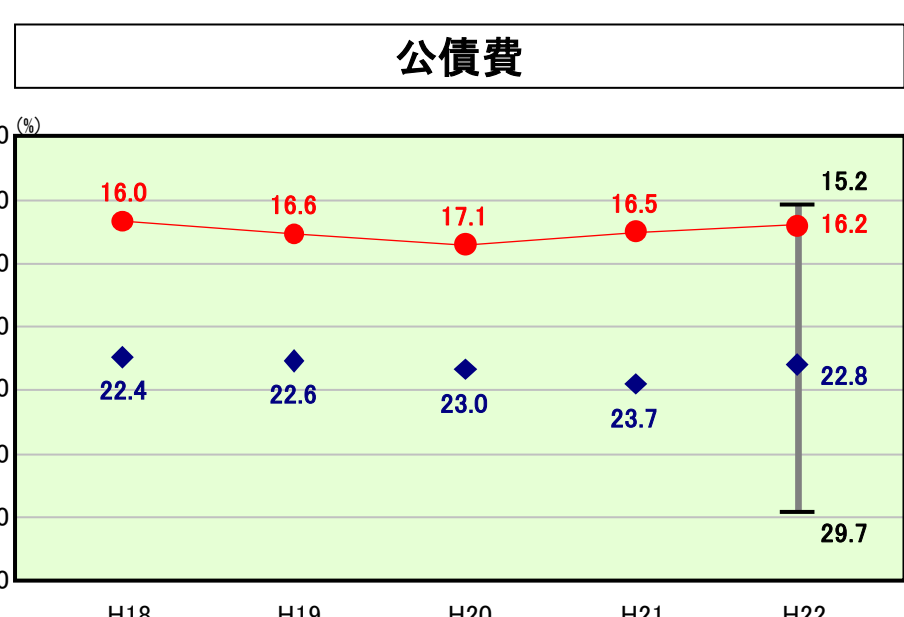
類似団体内順位 17/19 全国平均 10.4 大阪府平均 15.7

**扶助費の分析欄**  
子ども手当の創設、景気低迷の影響を受けて生活保護費の増加や、自立支援給付の増による社会福祉費の増加により、前年度と比べ0.7%の増となった。今後も引き続き、生活保護の適正化や就労支援に向けた施策を推進していく。



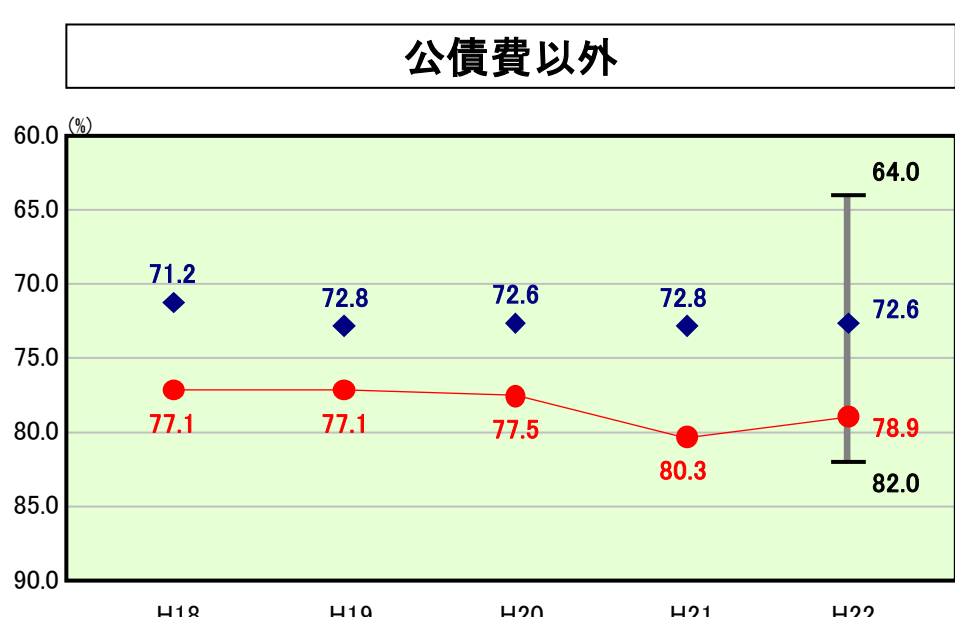
類似団体内順位 16/19 全国平均 11.8 大阪府平均 11.4

**その他の分析欄**  
財政安定化支援事業など地方交付税算入に伴う国民健康保険事業特別会計への繰出金増などにより、前年度から0.9%の増となった。



類似団体内順位 2/19 全国平均 19.0 大阪府平均 19.5

**公債費の分析欄**  
現在のところ、類似団体平均を下回っているが、今後も都市魅力や都市の活力を創出する事業が本格化していくうえで、市債の発行額や将来の公債費負担に留意しながら、税源涵養や税収の増に直結した施策に重点を図っていく。



類似団体内順位 18/19 全国平均 70.2 大阪府平均 76.9

**公債費以外の分析欄**  
普通建設事業費が美原複合シビック施設整備事業やJ-GREEN堺の整備などの終了に伴い大幅に減少したため、歳出総額が前年度と比べて125.1億円減少したことなどにより、前年度から1.4%の減となった。

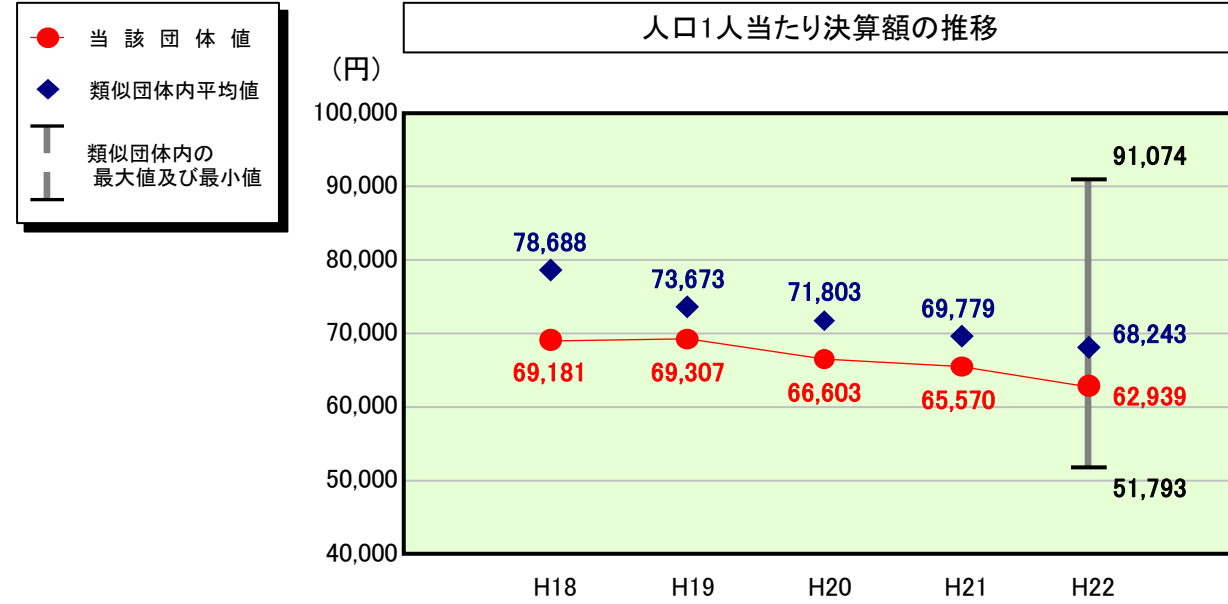


# (4)-2 市町村経常経費分析表(普通会計決算)

平成22年度

大阪府堺市

## 人件費及び人件費に準ずる費用の分析



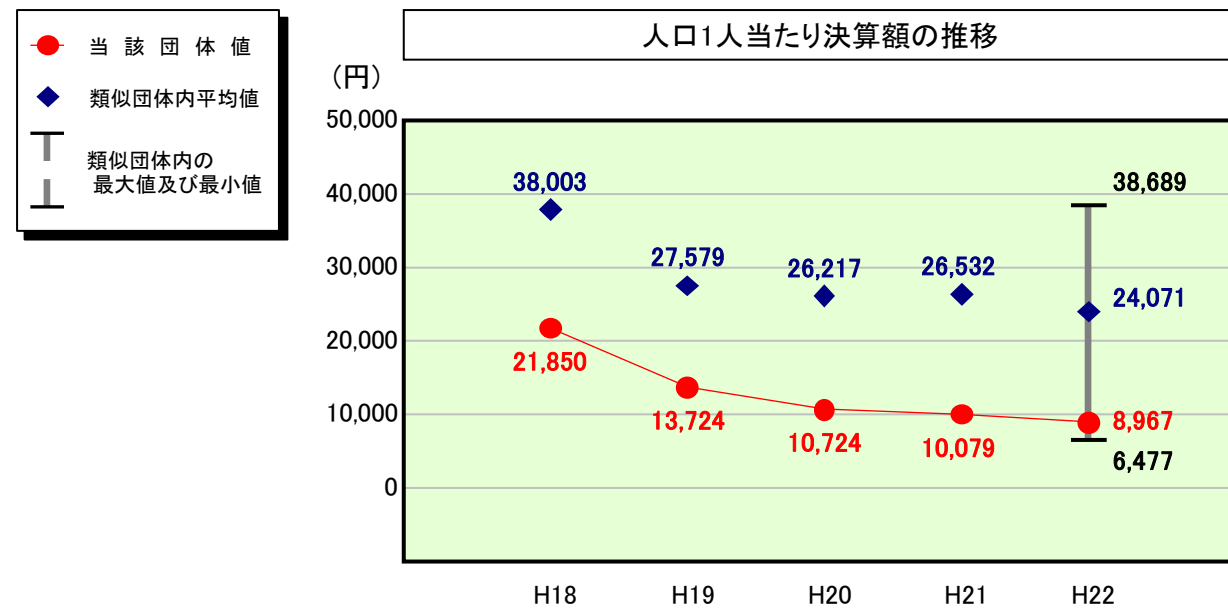
## 人件費及び人件費に準ずる費用

	当該団体決算額 (千円)	人口1人当たり決算額		
		当該団体 (円)	類似団体平均 (円)	対比 (%)
人件費	54,260,720	64,752	68,976	▲ 6.1
賃金(物件費)	1,792,210	2,139	1,745	22.6
一部事務組合負担金(補助費等)	25,699	31	39	▲ 20.5
公営企業(法適)等に対する繰出し(補助費等)	1,112,768	1,328	1,838	▲ 27.7
公営企業(法適)等に対する繰出し(投資及び出資金・貸付金)	-	-	29	-
公営企業(法非適)等に対する繰出し(繰出金)	1,929,318	2,302	1,949	18.1
事業費支弁に係る職員の人件費(投資的経費)	537,255	641	1,368	▲ 53.1
▲退職金	▲ 6,916,466	▲ 8,254	▲ 7,702	7.2
合計	52,741,504	62,939	68,243	▲ 7.8

## 参考

	当該団体	類似団体平均	対比(差引)
人口1,000人当たり職員数(人)	5.92	6.94	▲ 1.02
ラスパイレス指数	98.2	101.2	▲ 3.0

## 公債費及び公債費に準ずる費用の分析

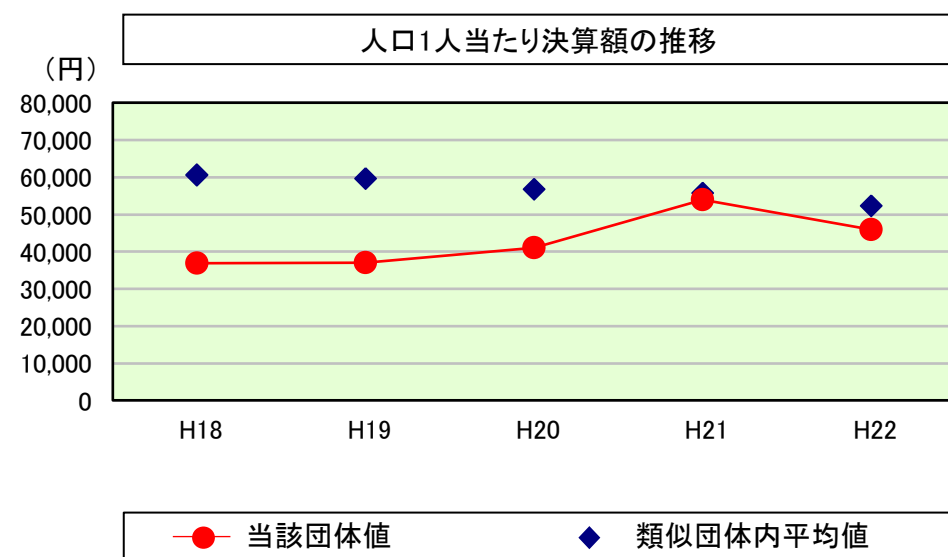


## 公債費及び公債費に準ずる費用(実質公債費比率の構成要素)

	当該団体決算額 (千円)	人口1人当たり決算額		
		当該団体 (円)	類似団体平均 (円)	対比 (%)
元利償還金の額 (繰上償還額等を除く)	28,286,386	33,756	37,769	▲ 10.6
積立不足額を考慮して算定した額	-	-	3,875	-
満期一括償還地方債の一年当たりの元金償還金に相当するもの (年度割相当額)	1,666,667	1,989	19,006	▲ 89.5
公営企業債の償還の財源に充てたと認められる繰入金	8,181,628	9,764	15,147	▲ 35.5
一部事務組合等の起こした地方債に充てたと認められる補助金又は負担金に充当する一般財源等額	-	-	233	-
債務負担行為に基づく支出のうち公債費に準ずるものに充当する一般財源等額	187,968	224	1,323	▲ 83.1
一時借入金利息 (同一団体における会計間の現金運用に係る利息は除く)	1,761	2	31	▲ 93.5
▲特定財源の額	▲ 8,586,777	▲ 10,247	▲ 16,910	▲ 39.4
▲地方債に係る元利償還金及び準元利償還金に要する経費として 普通交付税の額の算定に用いる基準財政需要額に算入された額	▲ 22,223,797	▲ 26,521	▲ 36,403	▲ 27.1
合計	7,513,836	8,967	24,071	▲ 62.7

※平成23年度中に市町村合併した団体で、合併前の団体ごとの決算に基づく実質公債費比率を算出していない団体については、グラフを表記しない。

## (参考) 普通建設事業費の分析



## 普通建設事業費

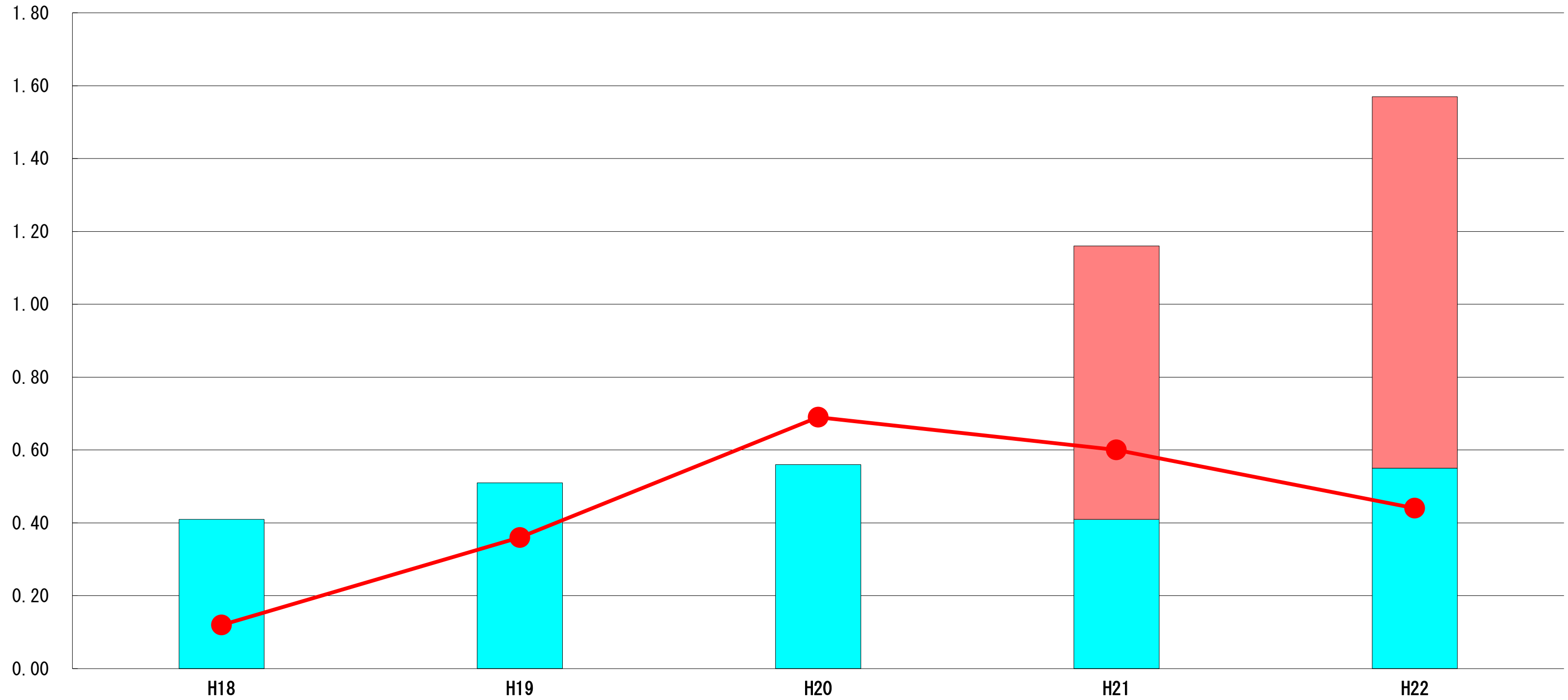
	当該団体決算額 (千円)	人口1人当たり決算額				
		当該団体(円)	増減率(%) (A)	類似団体平均(円)	増減率(%) (B)	(A)-(B)
H18	30,743,218	36,964	18.4	60,601	23.5	▲ 5.1
うち単独分	18,567,624	22,325	12.1	36,072	11.6	0.5
H19	30,864,574	37,021	0.2	59,665	▲ 1.5	1.7
うち単独分	22,298,222	26,746	19.8	36,304	0.6	19.2
H20	34,355,048	41,120	11.1	56,795	▲ 4.8	15.9
うち単独分	24,552,850	29,387	9.9	32,946	▲ 9.2	19.1
H21	45,205,601	53,965	31.2	55,769	▲ 1.8	33.0
うち単独分	32,813,546	39,172	33.3	31,551	▲ 4.2	37.5
H22	38,478,143	45,918	▲ 14.9	52,334	▲ 6.2	▲ 8.7
うち単独分	24,008,829	28,651	▲ 26.9	29,965	▲ 5.0	▲ 21.9
過去5年間平均	35,929,317	42,998	9.2	57,033	1.8	7.4
うち単独分	24,448,214	29,256	9.6	33,368	▲ 1.2	10.8

# (5) 実質収支比率等に係る経年分析 (市町村)




平成22年度

大阪府堺市

標準財政規模比 (%)



標準財政規模比 (%)

区分	年度	H18	H19	H20	H21	H22
 財政調整基金残高		-	-	-	0.75	1.02
 実質収支額		0.41	0.51	0.56	0.41	0.55
 実質単年度収支		0.12	0.36	0.69	0.60	0.44

### 分析欄

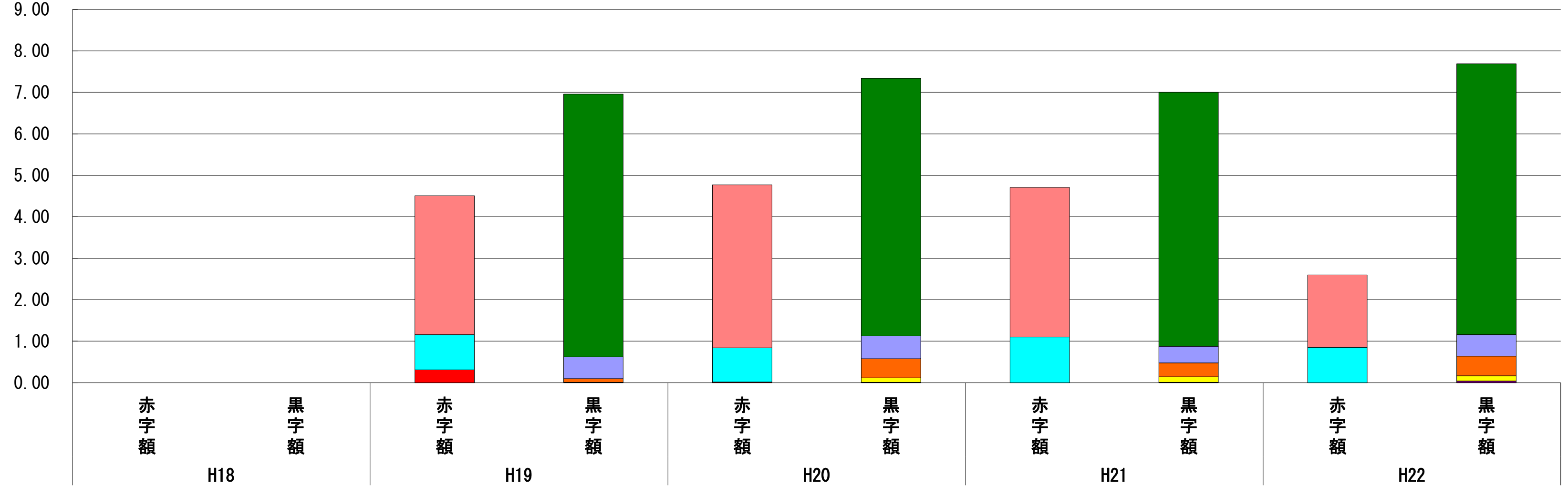
今後急増すると予測される都市基盤の整備や、マスタープランに基づいた都市経営の成長戦略を実現する財源となる基金残高が、財政調整基金への積立金や基金からの繰入金の管理を徹底することで増加に努めたことで増となったこと、また、臨時財政対策債増による標準財政規模増などに伴い、実質単年度収支の標準財政規模比は0.16%の減となった。

(6) 連結実質赤字比率に係る赤字・黒字の構成分析 (市町村)

平成22年度

大阪府堺市

標準財政規模比 (%)



標準財政規模比 (%)

会計	年度	H18	H19	H20	H21	H22
国民健康保険事業特別会計		-	▲ 3.35	▲ 3.93	▲ 3.61	▲ 1.75
堺市市立堺病院事業会計		-	▲ 0.85	▲ 0.82	▲ 1.10	▲ 0.85
堺市水道事業会計		-	6.34	6.21	6.12	6.53
一般会計		-	0.52	0.55	0.40	0.52
介護保険事業特別会計		-	0.09	0.46	0.34	0.47
後期高齢者医療事業特別会計		-	-	0.11	0.13	0.13
母子寡婦福祉資金貸付事業特別会計		-	0.01	0.01	0.01	0.04
堺市廃棄物発電事業特別会計		-	0.00	0.00	0.00	0.00
その他会計 (赤字)		-	▲ 0.31	▲ 0.02	-	-
その他会計 (黒字)		-	0.00	0.00	0.00	0.00

分析欄

国民健康保険事業特別会計、市立堺病院事業会計について、実質収支が赤字又は資金不足となったが、一般会計をはじめとする他の会計で黒字を確保したため堺市全体として黒字となり、連結実質赤字比率は算定されなかった。

※平成23年度中に市町村合併した団体で、合併前の団体ごとの決算に基づく連結実質赤字比率を算出していない団体については、グラフを表記しない。

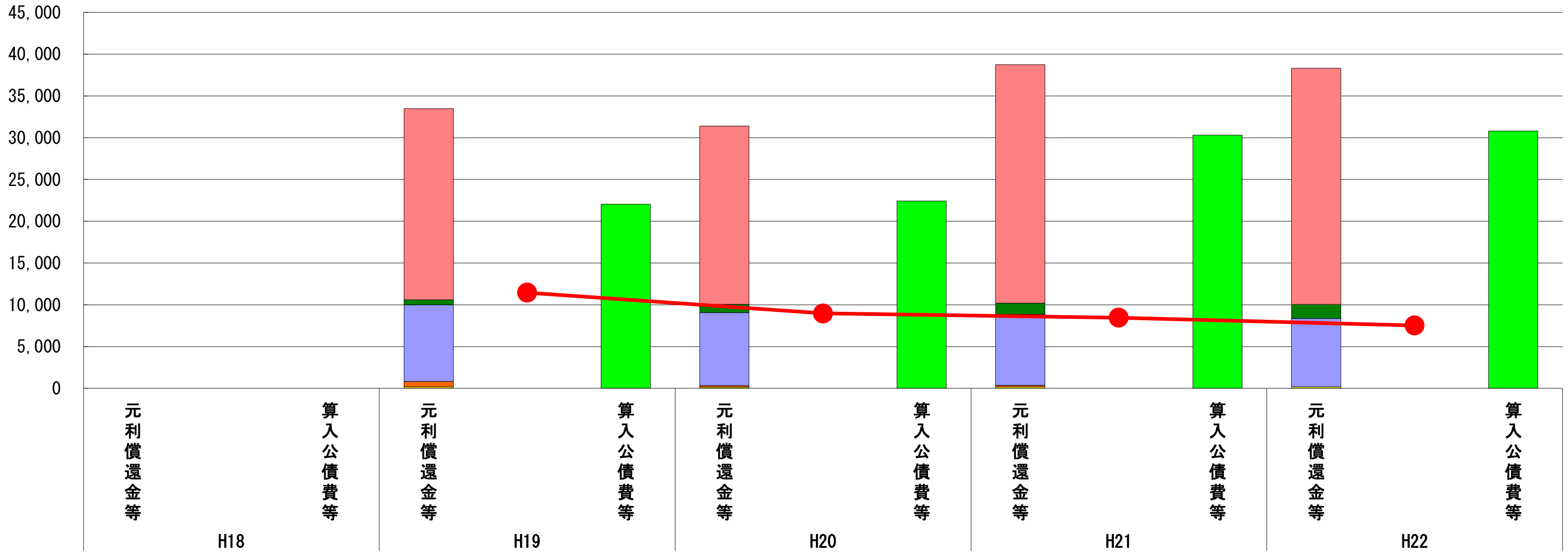


# (7) 実質公債費比率（分子）の構造（市町村）

平成22年度

大阪府堺市

(百万円)



(百万円)

分子の構造		年度	H18	H19	H20	H21	H22
元利償還金等 (A)	元利償還金		-	22,896	21,349	28,551	28,286
	積立不足額考慮算定額		-	-	-	-	-
	満期一括償還地方債に係る年度割相当額		-	583	983	1,333	1,667
	公営企業債の元利償還金に対する繰入金		-	9,196	8,735	8,494	8,182
	組合等が起こした地方債の元利償還金に対する負担金等		-	625	169	172	-
	債務負担行為に基づく支出額		-	186	151	198	188
	一時借入金利息		-	-	-	-	2
算入公債費等 (B)	算入公債費等		-	22,043	22,427	30,306	30,810
(A) - (B)	実質公債費比率の分子		-	11,443	8,960	8,442	7,515

### 分析欄

従来から行財政改革の一環として起債発行の適正管理を徹底してきたことなどから、本年度の実質公債費比率は5.4%と、早期健全化基準である25.0%を大きく下回った。

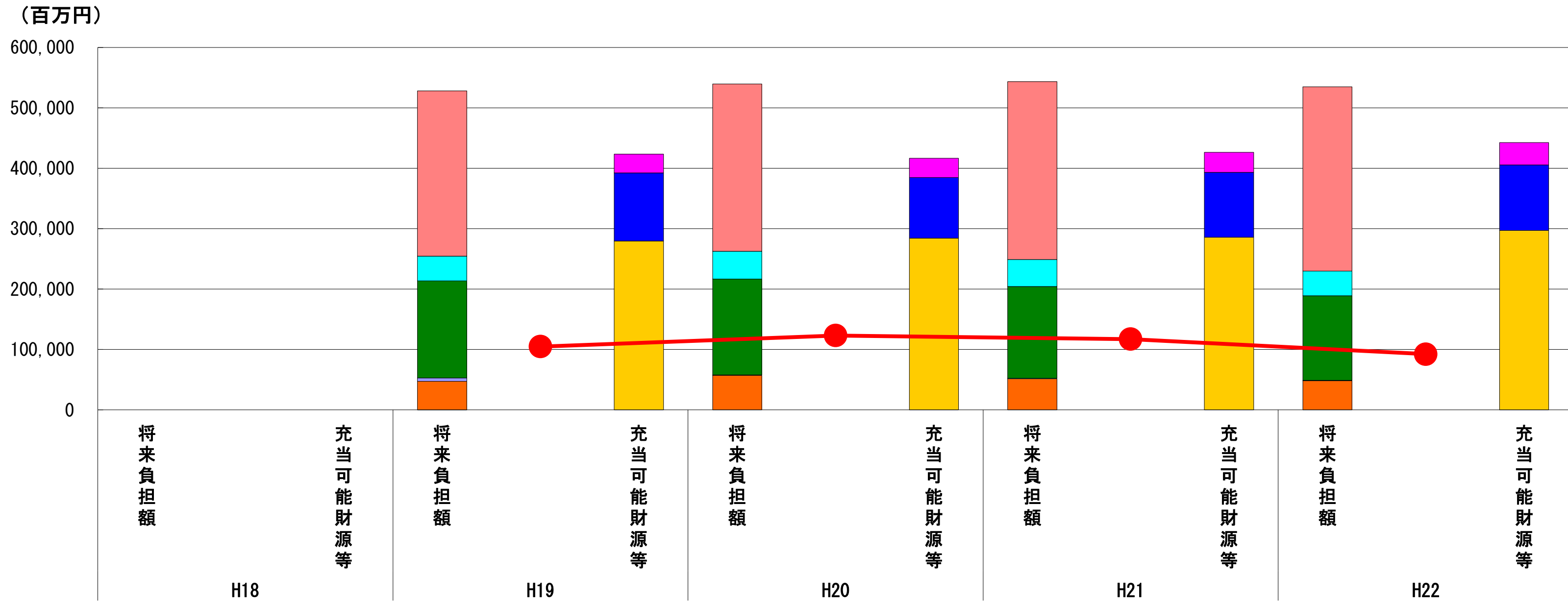
※平成19年度決算と平成20年度決算の元利償還金は特定財源の額を控除しており、満期一括償還地方債に係る年度割相当額は積立不足額を考慮して算定した額を含んでいる。

※平成23年度中に市町村合併した団体で、合併前の団体ごとの決算に基づく実質公債費比率を算出していない団体については、グラフを表記しない。

# (8) 将来負担比率（分子）の構造（市町村）

平成22年度

大阪府堺市



分子の構造		年度	H18	H19	H20	H21	H22
将来負担額 (A)	一般会計等に係る地方債の現在高	-	-	273,391	276,784	294,569	305,146
	債務負担行為に基づく支出予定額	-	-	40,841	46,172	44,708	40,698
	公営企業債等繰入見込額	-	-	160,876	158,632	151,602	140,098
	組合等負担等見込額	-	-	5,649	1,032	878	718
	退職手当負担見込額	-	-	47,259	57,022	51,814	48,261
	設立法人等の負債額等負担見込額	-	-	104	-	-	-
	連結実質赤字額	-	-	-	-	-	-
	組合等連結実質赤字額負担見込額	-	-	-	-	-	-
充当可能財源等 (B)	充当可能基金	-	-	30,814	31,848	33,011	36,769
	充当可能特定歳入	-	-	112,982	100,556	107,200	108,450
	基準財政需要額算入見込額	-	-	279,506	284,180	286,250	297,315
(A) - (B)	将来負担比率の分子	-	-	104,818	123,058	117,109	92,387

## 分析欄

公営企業等を含む地方債の現在高や、土地開発公社の先行取得残高等が極めて少ないことから、本年度の将来負担比率は59.8%と早期健全化基準である400.0%を大きく下回った。

※平成23年度中に市町村合併した団体で、合併前の団体ごとの決算に基づく将来負担比率を算出していない団体については、グラフを表記しない。