

本市の高齢者を取り巻く状況

高齢者数、要介護等認定者数の推移について

総人口、高齢者数、高齢化率の推移

【資料①】

実績値← →推計値 (人)

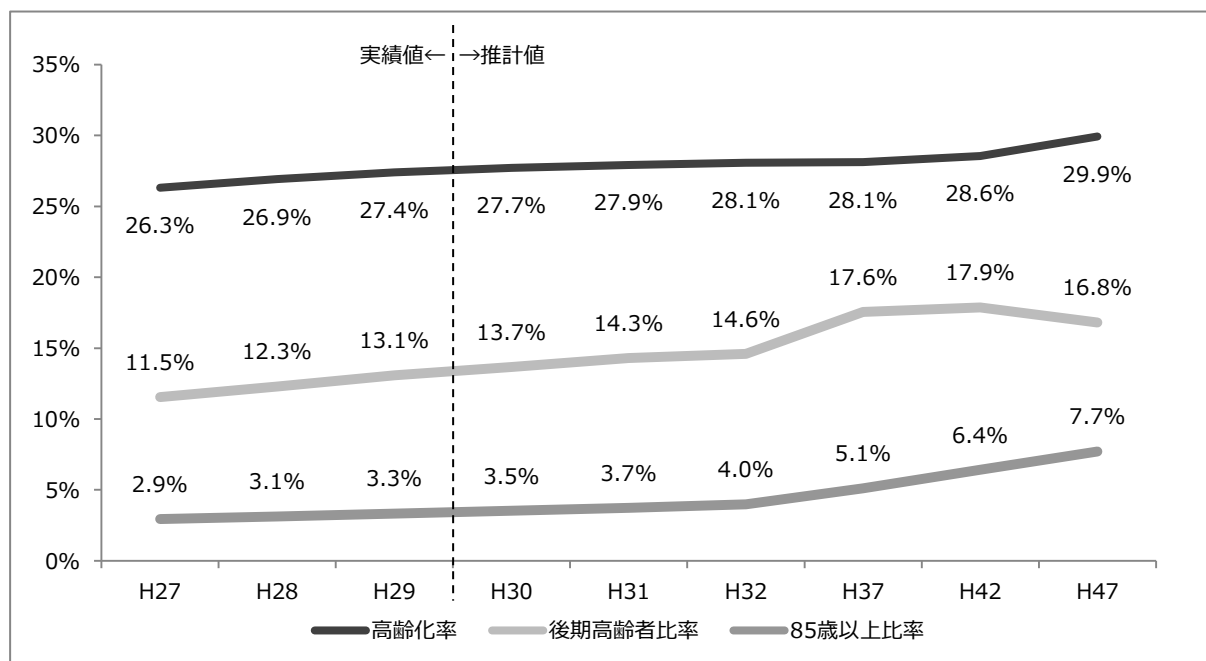
| | H27 | H28 | H29 | H30 | H31 | H32 | H37 | H42 | H47 |
|---------|---------|---------|---------|---------|---------|---------|---------|---------|---------|
| 総人口 | 846,388 | 844,681 | 841,345 | 838,250 | 834,791 | 830,993 | 807,418 | 777,659 | 744,214 |
| 高齢者 | 222,710 | 227,413 | 230,576 | 232,306 | 233,074 | 233,229 | 227,041 | 222,068 | 222,753 |
| 65～74 歳 | 125,026 | 123,592 | 120,570 | 117,790 | 113,760 | 111,986 | 85,331 | 83,120 | 97,609 |
| 75～84 歳 | 72,828 | 77,437 | 81,955 | 84,903 | 88,191 | 88,154 | 100,381 | 88,981 | 67,716 |
| 85 歳以上 | 24,856 | 26,384 | 28,051 | 29,613 | 31,123 | 33,089 | 41,329 | 49,967 | 57,428 |

(各年 9 月末時点)

資料：実績値は住民基本台帳、推計値は堺市推計（コーホート変化率法による）

高齢化率の推移

【資料②】



(各年 9 月末時点)

資料：実績値は住民基本台帳、推計値は堺市推計（コーホート変化率法による）

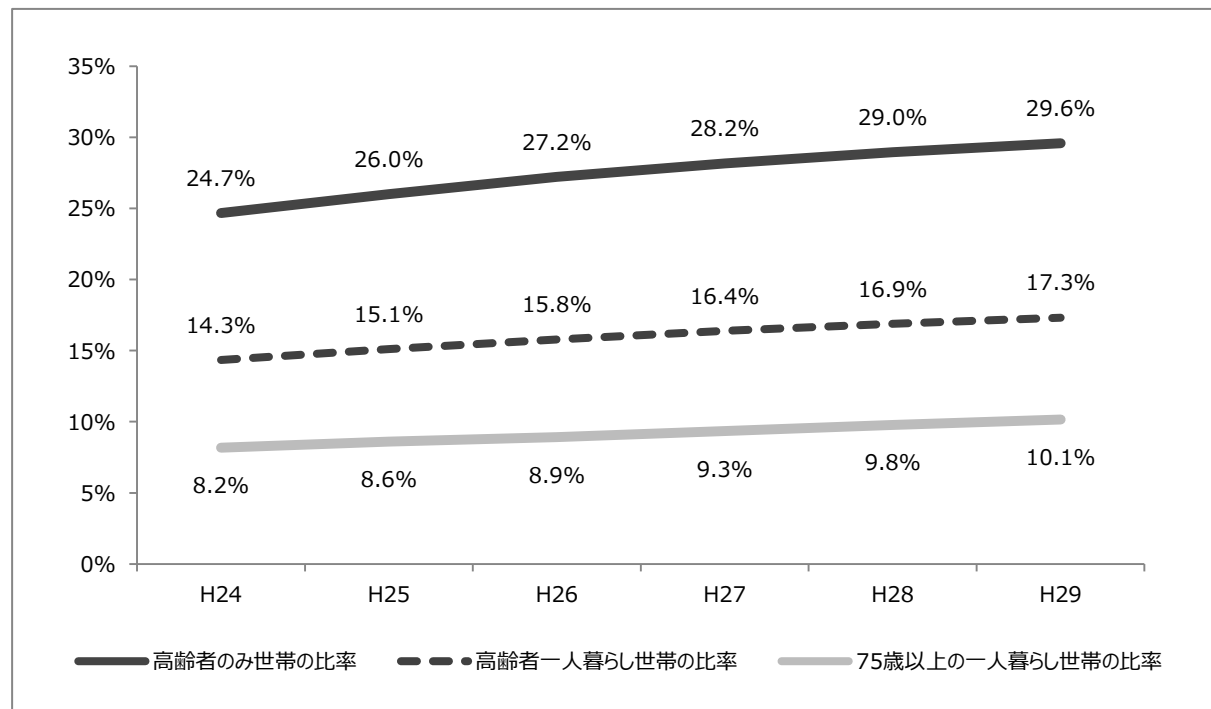
高齢者のみ世帯数、高齢者のみ世帯比率の推移

【資料③】

| | H24 | H25 | H26 | H27 | H28 | H29 |
|-------------------|---------|---------|---------|---------|---------|---------|
| 全世帯数 | 376,000 | 378,268 | 381,257 | 384,217 | 386,684 | 388,636 |
| 高齢者のみ世帯 | 92,781 | 98,423 | 103,820 | 108,273 | 112,013 | 114,976 |
| うち高齢者一人暮らし世帯 | 53,922 | 57,196 | 60,217 | 63,010 | 65,306 | 67,331 |
| うち 75 歳以上の一人暮らし世帯 | 30,761 | 32,556 | 33,988 | 35,882 | 37,823 | 39,435 |

(各年 9 月末時点)
資料：住民基本台帳

【資料④】



要介護等認定者数・認定率の推移(年齢別)

【資料⑤】

実績値← →推計値

| | H27 | H28 | H29 | H30 | H31 | H32 | H37 | H42 | H44 | H47 |
|----------|--------|--------|--------|--------|--------|--------|--------|--------|--------|--------|
| 要介護等認定者数 | 48,097 | 49,790 | 51,513 | 53,129 | 54,759 | 56,327 | 64,176 | 68,850 | 68,891 | 68,389 |
| 65～74歳 | 8,535 | 8,381 | 8,181 | 8,133 | 8,021 | 8,034 | 5,997 | 5,500 | 5,704 | 6,430 |
| 75～84歳 | 21,762 | 22,463 | 23,210 | 23,756 | 24,398 | 24,593 | 28,501 | 27,330 | 25,466 | 20,302 |
| 85歳以上 | 17,800 | 18,946 | 20,122 | 21,240 | 22,340 | 23,700 | 29,678 | 36,020 | 37,721 | 41,657 |
| 要介護等認定率 | 21.6% | 21.9% | 22.3% | 22.9% | 23.5% | 24.2% | 28.3% | 31.0% | 31.3% | 30.7% |
| 65～74歳 | 6.8% | 6.8% | 6.8% | 6.9% | 7.1% | 7.2% | 7.0% | 6.6% | 6.6% | 6.6% |
| 75～84歳 | 29.9% | 29.0% | 28.3% | 28.0% | 27.7% | 27.9% | 28.4% | 30.7% | 31.2% | 30.0% |
| 85歳以上 | 71.6% | 71.8% | 71.7% | 71.7% | 71.8% | 71.6% | 71.8% | 72.1% | 72.9% | 72.5% |

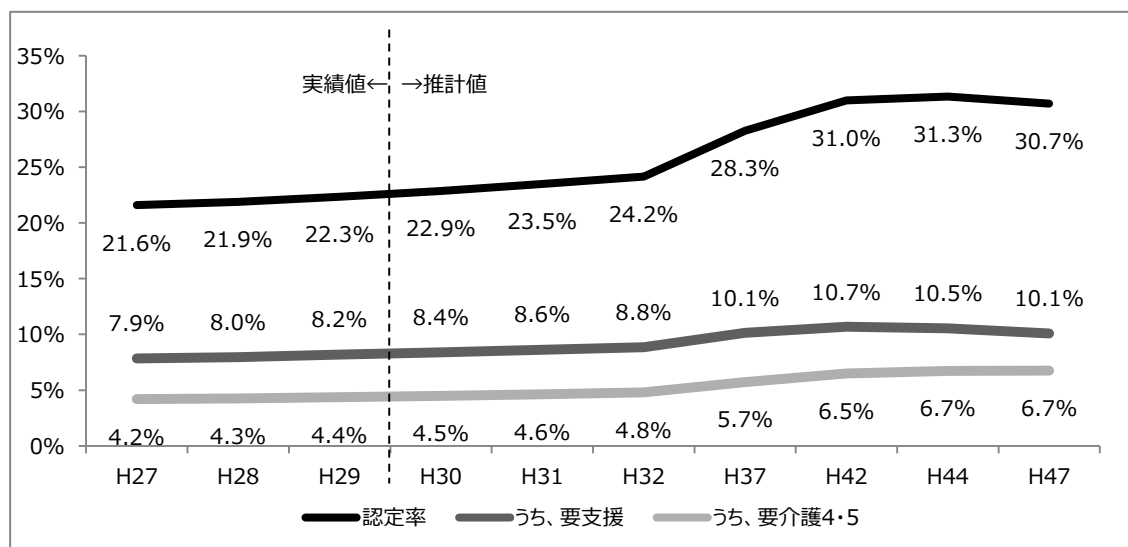
(各年9月末時点)

資料：実績値は介護保険事業状況報告、推計値は堺市推計(認定率実績値のトレンドから将来認定率を推計し、認定者数を算定)

※認定率は、第1号被保険者数に対する第1号被保険者認定者数の割合

要介護等認定率の推移

【資料⑥】



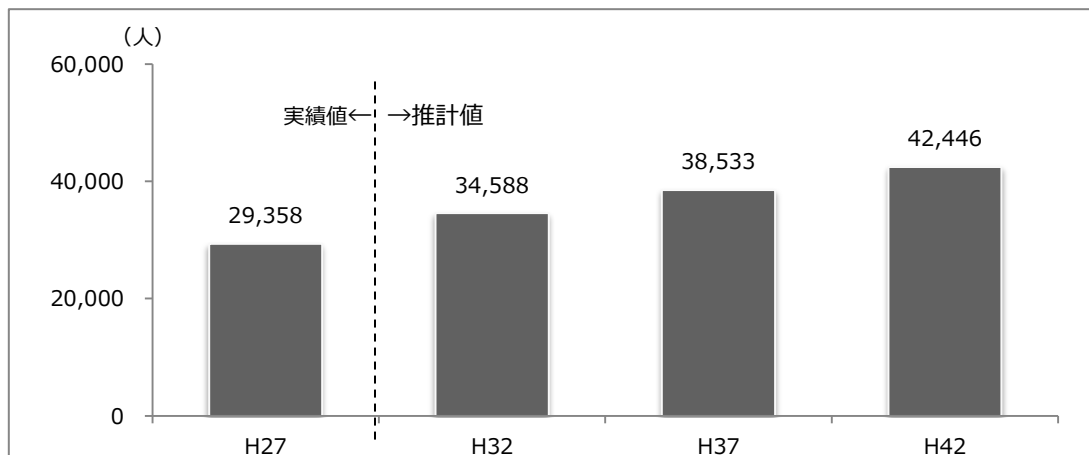
(各年9月末時点)

資料：実績値は介護保険事業状況報告、推計値は堺市推計(認定率実績値のトレンドから将来認定率を推計し、認定者数を算定)

※認定率は、第1号被保険者数に対する第1号被保険者認定者数の割合

認知症高齢者数の将来推計

【資料⑦】



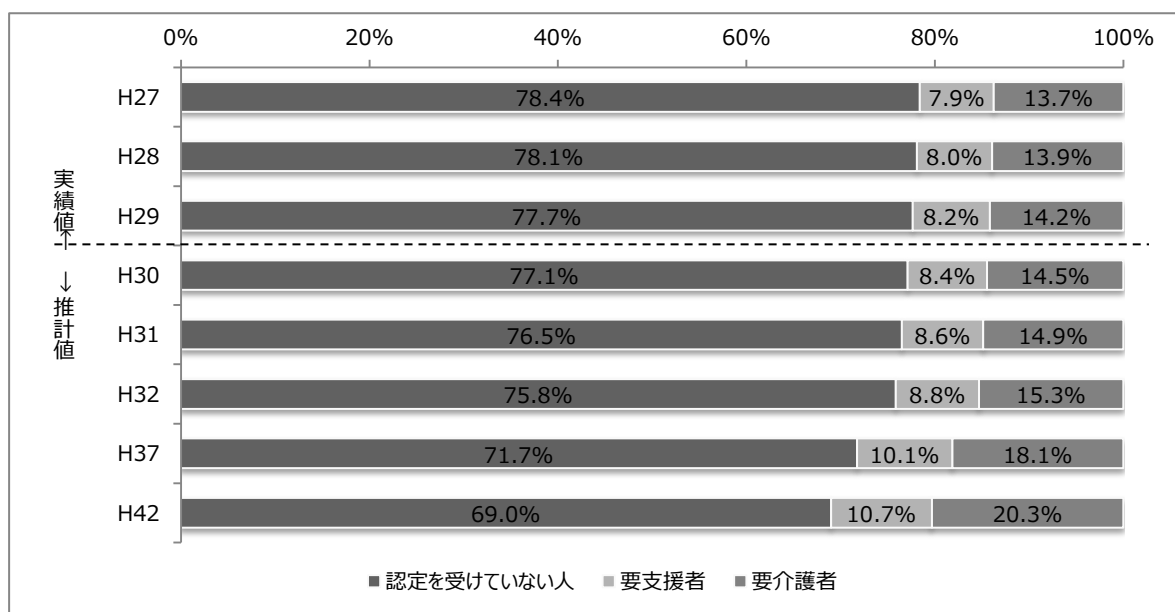
(各年 9 月末時点)

資料：平成 27 年厚生労働省公表の認知症有病率推計をもとに、平成 27 年の堺市実績値により補正した割合で人数を算定

高齢者の状態別内訳

【資料⑧】

| | 実績値← →推計値 | | | | | | | | (人) |
|------------|-----------|---------|---------|---------|---------|---------|---------|---------|-----|
| | H27 | H28 | H29 | H30 | H31 | H32 | H37 | H42 | |
| 認定を受けていない人 | 174,613 | 177,623 | 179,063 | 179,177 | 178,315 | 176,902 | 162,865 | 153,218 | |
| 要支援者 | 17,489 | 18,101 | 18,870 | 19,518 | 20,114 | 20,611 | 22,999 | 23,729 | |
| 要介護者 | 30,608 | 31,689 | 32,643 | 33,611 | 34,645 | 35,716 | 41,177 | 45,121 | |
| 合計 | 222,710 | 227,413 | 230,576 | 232,306 | 233,074 | 233,229 | 227,041 | 222,068 | |



(各年 9 月末時点)

資料：実績値は介護保険事業状況報告、推計値は堺市推計（認定率実績値のトレンドから将来認定率を推計し、認定者数を算定）

本市の高齢者福祉施設等の設置状況（平成 29 年 10 月 1 日現在）

【資料⑨】

| | |
|-----------------------|---------------|
| 介護老人福祉施設（特別養護老人ホーム） | 37 か所（2791 床） |
| 地域密着型介護老人福祉施設（小規模特養） | 11 か所（298 床） |
| 認知症対応型共同生活介護（グループホーム） | 69 か所（1250 床） |
| 有料老人ホーム | 92 か所 |
| サービス付き高齢者向け住宅 | 62 か所 |
| 養護老人ホーム | 2 か所 |
| 軽費老人ホーム | 11 か所 |
| 老人福祉センター | 7 か所 |

■介護老人福祉施設（特別養護老人ホーム）

常時介護が必要で、在宅生活が困難な高齢者などに対して、入浴、排せつ、食事などの介護、相談及び援助、社会生活上の便宜の供与その他の日常生活上の支援、機能訓練、健康管理、療養上の支援を行う施設です。

■地域密着型介護老人福祉施設（小規模特養）

定員 30 人未満の小規模特別養護老人ホームです。

■認知症対応型共同生活介護（グループホーム）

認知症で介護が必要な高齢者などが 5～9 人で共同生活を営む住居で、家庭的な環境の下で、入浴、排せつ、食事などの介護その他の日常生活上の支援及び機能訓練を行う施設です。

■有料老人ホーム

食事をはじめ日常生活に必要なサービスを提供する施設で、各施設によってサービス内容、入所条件や費用が異なります。

■サービス付き高齢者向け住宅

一定の面積と設備、バリアフリー構造を備え、安否確認サービスや生活相談サービス等が行われる高齢者向け住宅として登録された住宅です。

■養護老人ホーム

環境上の問題があり、経済的に困窮している方で、家庭での生活が困難な方が入所する施設です。

■軽費老人ホーム

身体機能の低下等により自立した生活を営むことについて不安があると認められる方で、家族による援助を受けることが困難な方が利用する施設です。

食事サービス付と食事サービスのないものがあります。

■老人福祉センター

大広間・娯楽室・相談室・浴場などがあり、健康の増進、生きがづくり、レクリエーション活動などに利用いただける施設です。