

平成 2 9 年 度

決 算 説 明 資 料

堺 市



# 目 次

	頁
会計別決算額 .....	1
主な決算の説明 .....	3
一 一般会計	
議会費関係 (事項別明細書 P .98) .....	15
総務費関係 ( 〃 P .98) .....	19
民生費関係 ( 〃 P .208) .....	101
衛生費関係 ( 〃 P .312) .....	171
労働費関係 ( 〃 P .390) .....	215
農林水産業費関係 ( 〃 P .392) .....	221
商工費関係 ( 〃 P .400) .....	231
土木費関係 ( 〃 P .410) .....	243
消防費関係 ( 〃 P .466) .....	291
教育費関係 ( 〃 P .472) .....	299
公債費関係 ( 〃 P .532) .....	351
諸支出金関係 ( 〃 P .532) .....	357
都市開発資金特別会計 ( 〃 P .544) .....	363
国民健康保険事業特別会計 ( 〃 P .552) .....	367
公共用地先行取得事業特別会計 ( 〃 P .578) .....	381
母子父子寡婦福祉資金貸付事業特別会計 ( 〃 P .588) .....	387
介護保険事業特別会計 ( 〃 P .596) .....	391
公債管理特別会計 ( 〃 P .632) .....	415
後期高齢者医療事業特別会計 ( 〃 P .640) .....	419

## 本説明資料掲載内容における留意事項

- 本書内の主要な施策の成果及び執行の概要説明については、主要事項について掲載しておりますので、内部管理経費など軽易なものについては、説明を省略しました。そのため、主要な施策の成果及び執行の概要説明の計と各目の決算額とは一致しない場合があります。
- 本庁と区役所で同一の事業を所管しているものについては、主要な施策の成果及び執行の概要説明に所管ごとに記載するのではなく、決算額を合算して記載しました。
- 本書内の指標については、事務事業の総点検を基礎として作成しました。そのため、事務事業の総点検で指標を設定していない事務事業については、指標を記載しておりません。

# 会 計 別 決 算 額

(単位 千円)

会 計 名	歳入決算額 A	歳出決算額 B	差 引 額 ( A - B ) C	翌 年 度 へ 繰 越 す べ き 財 源 D	実 質 収 支 ( C - D )	平成 28 年度 実 質 収 支
一 般 会 計	400,729,043	396,570,154	4,158,889	1,892,185	2,266,704	2,231,919
特 別 会 計	247,305,783	242,141,327	5,164,457	23	5,164,434	3,315,876
都市開発資金	43,707	43,707				
国民健康保険 事業	108,537,555	107,220,904	1,316,650		1,316,650	867,143
公共用地先行 取得事業	4,631,564	4,631,541	23	23		
母子父子 寡婦福祉 資金貸付事業	495,726	220,406	275,320		275,320	161,589
介護保険事業	75,163,539	72,050,857	3,112,683		3,112,683	1,905,767
公債管理	46,976,256	46,976,256				
後期高齢者 医療事業	11,457,436	10,997,656	459,780		459,780	381,378
合 計	648,034,826	638,711,480	9,323,346	1,892,208	7,431,138	5,547,795

※千円単位の端数処理により、各会計の合計及び差引額Cは一致しないことがある。



# 主な決算の説明

## 一般会計





## 一般会計における実質収支の状況

(単位 千円)

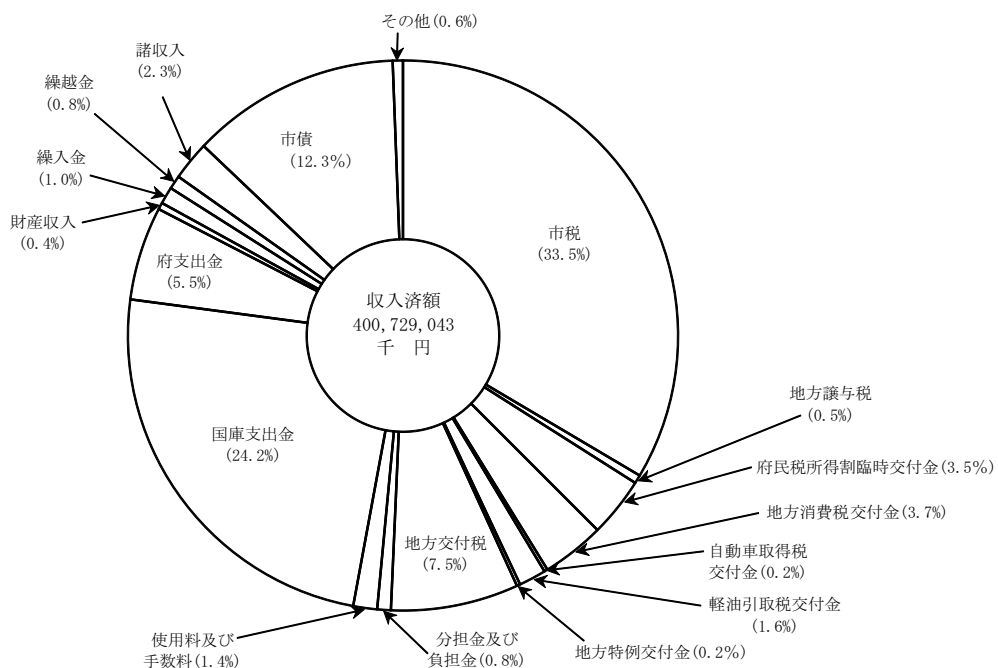
区分		平成29年度	平成28年度
1. 歳入	総額	400,729,043	353,114,016
2. 歳出	総額	396,570,154	349,888,784
3. 歳入	歳出 差引額	4,158,889	3,225,232
4. 翌年度へ繰り 越すべき財源	(1) 継続費通次繰越額		
	(2) 繰越明許費繰越額	1,892,185	993,313
	(3) 事故繰越し繰越額		
	計	1,892,185	993,313
5. 実質収支	額	2,266,704	2,231,919

予算の執行状況は、歳入決算額が4,007億2,904万円、歳出決算額が3,965億7,015万円であり、本年度の歳入歳出差引額は、41億5,889万円となった。このうちから、堺市民芸術文化ホール整備事業などの翌年度への繰越事業費に充当すべき財源を除いた実質収支は、22億6,670万円の黒字となった。

(歳 入)

(単位 千円)

科 目	予算現額	収入済額	翌年度への繰越額	収入済額の構成比
1 市 税	132,550,000	134,355,183		33.5%
2 地 方 譲 与 税	2,119,000	2,106,811		0.5
3 利 子 割 交 付 金	170,000	288,171		0.1
4 配 当 割 交 付 金	810,000	817,437		0.2
5 株 式 等 譲 渡 所 得 割 交 付 金	630,000	828,193		0.2
6 分 離 課 税 所 得 割 交 付 金	115,000	102,359		
7 府 民 税 所 得 割 臨 時 交 付 金	14,000,000	13,979,772		3.5
8 地 方 消 費 税 交 付 金	14,600,000	14,731,041		3.7
9 ゴルフ場利用税交付金	138,000	132,040		
10 自動車取得税交付金	800,000	995,298		0.2
11 軽油引取税交付金	5,900,000	6,253,689		1.6
12 国有提供施設等所在市町村助成交付金	9,600	9,698		
13 地方特例交付金	600,000	809,306		0.2
14 地 方 交 付 税	30,010,513	29,959,699		7.5
15 交通安全対策特別交付金	306,000	294,650		0.1
16 分担金及び負担金	3,318,987	3,266,919	26,974	0.8
17 使用料及び手数料	5,868,280	5,728,769		1.4
18 国 庫 支 出 金	102,380,449	96,839,835	4,132,590	24.2
19 府 支 出 金	22,458,653	21,862,583		5.5
20 財 産 収 入	1,289,988	1,496,648		0.4
21 寄 附 金	192,308	195,525		
22 繰 入 金	10,253,950	4,038,276		1.0
23 繰 越 金	3,225,232	3,225,232	1,892,185	0.8
24 諸 収 入	8,792,483	9,082,209	4,000	2.3
25 市 債	61,970,800	49,329,700	8,243,900	12.3
歳 入 合 計	422,509,243	400,729,043	14,299,649	100.0



歳入の主な特徴

(単位 千円)

科 目	平成29年度 決算額	平成28年度 決算額	増減額	増減率
1 市 税	134,355,183	132,380,979	1,974,204	1.5%
2 地 方 譲 与 税	2,106,811	2,129,653	△ 22,842	△ 1.1
3 利 子 割 交 付 金	288,171	161,683	126,488	78.2
4 配 当 割 交 付 金	817,437	589,442	227,995	38.7
5 株式等譲渡所得割交付金	828,193	347,668	480,525	138.2
6 分離課税所得割交付金	102,359		皆増	皆増
7 府民税所得割臨時交付金	13,979,772		皆増	皆増
8 地方消費税交付金	14,731,041	14,583,136	147,905	1.0
9 ゴルフ場利用税交付金	132,040	138,074	△ 6,034	△ 4.4
10 自動車取得税交付金	995,298	784,105	211,193	26.9
11 軽油引取税交付金	6,253,689	6,022,989	230,700	3.8
12 国有提供施設等所在 市町村助成交付金	9,698	9,698		
13 地方特例交付金	809,306	592,622	216,684	36.6
14 地方交付税	29,959,699	19,791,532	10,168,167	51.4
15 交通安全対策特別交付金	294,650	305,739	△ 11,089	△ 3.6
16 分担金及び負担金	3,266,919	3,298,062	△ 31,143	△ 0.9
17 使用料及び手数料	5,728,769	5,900,674	△ 171,905	△ 2.9
18 国庫支出金	96,839,835	86,323,380	10,516,455	12.2
19 府 支 出 金	21,862,583	20,382,870	1,479,713	7.3
20 財 産 収 入	1,496,648	1,491,841	4,807	0.3
21 寄 附 金	195,525	272,589	△ 77,064	△ 28.3
22 繰 入 金	4,038,276	5,894,634	△ 1,856,358	△ 31.5
23 繰 越 金	3,225,232	3,143,101	82,131	2.6
24 諸 収 入	9,082,209	9,049,545	32,664	0.4
25 市 債	49,329,700	39,520,000	9,809,700	24.8
歳 入 合 計	400,729,043	353,114,016	47,615,027	13.5

※千円単位の端数処理により、合計等が一致しないことがある。

市税は、就労者数が増えたことによる納税者数の増に伴う個人市民税の増や企業収益の改善に伴う法人市民税の増などにより、19億7,420万円、1.5%の増となった。

分離課税所得割交付金及び府民税所得割臨時交付金は、平成29年度より大阪府から権限移譲された府費負担教職員に係る人件費の財源であり、皆増となった。

地方交付税は、府費負担教職員に係る人件費の財源として77億4,369万円増加したことなどにより、101億6,817万円、51.4%の増となった。

国庫支出金は、府費負担教職員に係る人件費の財源として88億1,171万円増加したことや、投資的経費の各事業の進捗、認定こども園などの施設整備数や利用児童数の増などによる施設への給付費が増加したことなどにより、105億1,646万円、12.2%の増となった。

府支出金は、認定こども園などの施設整備数や利用児童数の増などによる施設への給付費が増加したことなどにより、14億7,971万円、7.3%の増となった。

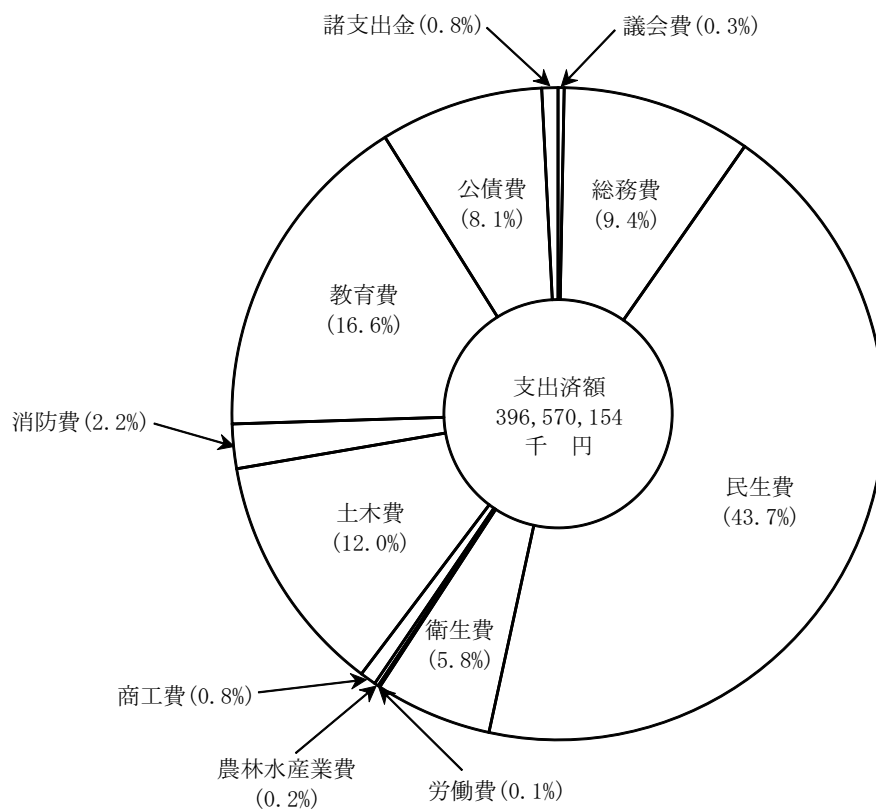
繰入金は、市税の増加などに伴って、特定目的基金の繰り入れを取りやめたことなどにより、18億5,636万円、31.5%の減となった。

市債は、府費負担教職員に係る人件費の財源として、臨時財政対策債が69億5,455万円増加したことや普通建設事業の進捗などにより、98億970万円、24.8%の増となった。

(歳 出)

(単位 千円)

科 目	予算現額	支出済額	翌年度への繰越額	支出済額の構成比
1 議 会 費	1,248,617	1,173,656		0.3%
2 総 務 費	39,723,748	37,237,020	1,058,503	9.4
3 民 生 費	176,895,123	173,239,237	31,419	43.7
4 衛 生 費	24,182,659	23,206,701		5.8
5 労 働 費	437,614	366,101	60,841	0.1
6 農 林 水 産 業 費	840,124	715,061	34,469	0.2
7 商 工 費	3,491,935	3,382,714		0.8
8 土 木 費	57,600,949	47,575,521	7,288,717	12.0
9 消 防 費	8,727,814	8,584,147		2.2
10 教 育 費	73,778,322	65,946,732	5,825,700	16.6
11 公 債 費	32,184,430	32,150,326		8.1
12 諸 支 出 金	3,117,348	2,992,937		0.8
13 予 備 費	280,560			
歳 出 合 計	422,509,243	396,570,154	14,299,649	100.0



歳出の主な特徴（目的別）

（単位 千円）

科 目	平成29年度 決算額	平成28年度 決算額	増減額	増減率
1 議 会 費	1,173,656	1,174,940	△ 1,284	△ 0.1%
2 総 務 費	37,237,020	35,353,151	1,883,869	5.3
3 民 生 費	173,239,237	166,604,018	6,635,219	4.0
4 衛 生 費	23,206,701	22,489,472	717,229	3.2
5 労 働 費	366,101	314,406	51,695	16.4
6 農 林 水 産 業 費	715,061	771,038	△ 55,977	△ 7.3
7 商 工 費	3,382,714	3,499,252	△ 116,538	△ 3.3
8 土 木 費	47,575,521	46,995,813	579,708	1.2
9 消 防 費	8,584,147	8,327,560	256,587	3.1
10 教 育 費	65,946,732	27,674,071	38,272,661	138.3
11 公 債 費	32,150,326	35,121,106	△ 2,970,780	△ 8.5
12 諸 支 出 金	2,992,937	1,563,957	1,428,980	91.4
13 予 備 費				
歳 出 合 計	396,570,154	349,888,784	46,681,370	13.3

※千円単位の端数処理により、合計等が一致しないことがある。

総務費は、退職者数の減により退職手当が8億6,590万円減少したものの、堺市民芸術文化ホールや三国ヶ丘庁舎の整備などに伴い投資的経費が21億1,589万円増加したことなどにより、18億8,387万円、5.3%の増となった。

民生費は、認定こども園などの施設整備数や利用児童数の増などによる施設への給付費や、障害者（児）自立支援制度の利用者数の増に伴う給付費の増などにより、扶助費が40億4,197万円増加した。また、民間の特別養護老人ホームなどに対する建設補助や児童自立支援施設整備事業用地の購入などにより、投資的経費が9億1,542万円増加するなど、民生費全体として66億3,522万円、4.0%の増となった。

教育費は、府費負担教職員制度の見直しに係る人件費が371億4,279万円増加したことなどにより、382億7,266万円、138.3%の増となった。

公債費は、公債管理特別会計への繰出金が主な決算の内容であるが、公債管理特別会計での元金の償還において、減債基金（満期一括分以外）の取り崩しを行ったことなどにより、元金の償還に対する繰出金が19億3,324万円減少した。また、決算剰余金の一部を減債基金（満期一括分以外）ではなく、公共施設等特別整備基金に積み立てたことから、減債基金（満期一括分以外）への積み立てに係る繰出金が10億5,000万円減少したことなどにより、公債費全体として29億7,078万円、8.5%の減となった。

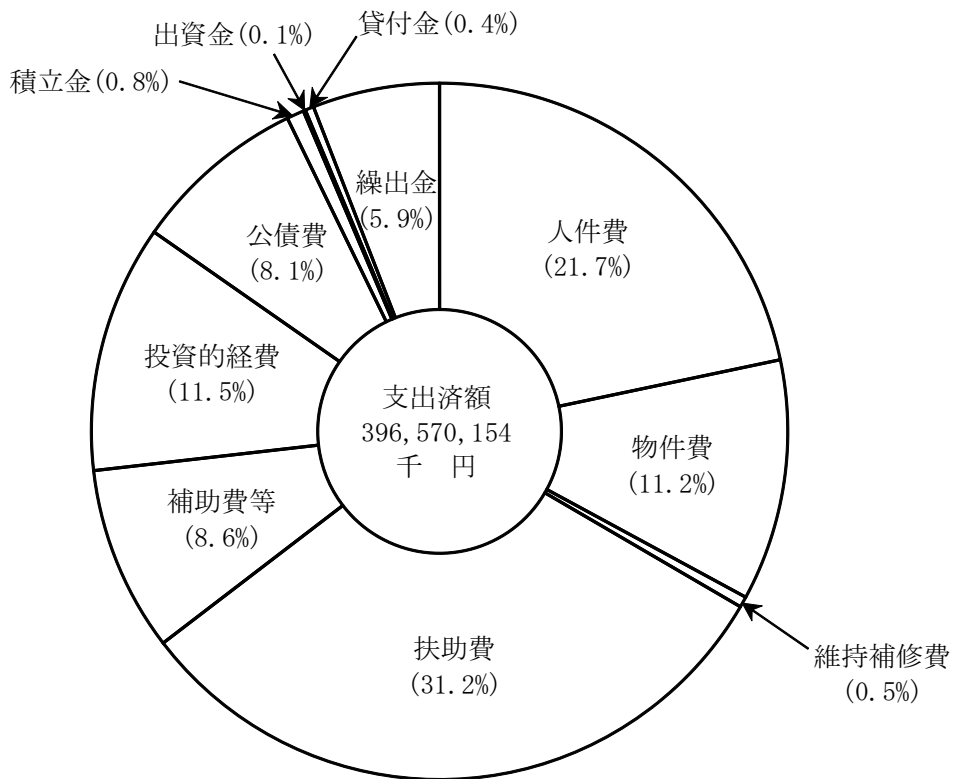
諸支出金は、公共施設等特別整備基金に決算剰余金の一部である11億1,600万円を積み立てたことなどにより、14億2,898万円、91.4%の増となった。

# 性 質 別 決 算 額

(歳 出)

(単位 千円)

性 質 別	支 出 済 額	支出済額の構成比
1 人 件 費	85,868,241	21.7%
2 物 件 費	44,320,987	11.2
3 維 持 補 修 費	1,871,505	0.5
4 扶 助 費	123,606,100	31.2
5 補 助 費 等	34,168,365	8.6
6 投 資 的 経 費	45,725,692	11.5
7 公 債 費	32,010,746	8.1
8 積 立 金	3,259,293	0.8
9 出 資 金	585,000	0.1
10 貸 付 金	1,604,700	0.4
11 繰 出 金	23,549,525	5.9
歳 出 合 計	396,570,154	100.0



歳出の主な特徴（性質別）

（単位 千円）

性 質 別	平成29年度 決算額	平成28年度 決算額	増減額	増減率
1 人 件 費	85,868,241	49,448,780	36,419,461	73.7%
2 物 件 費	44,320,987	43,444,276	876,711	2.0
3 維 持 補 修 費	1,871,505	1,827,279	44,226	2.4
4 扶 助 費	123,606,100	119,614,650	3,991,450	3.3
5 補 助 費 等	34,168,365	33,331,040	837,325	2.5
6 投 資 的 経 費	45,725,692	39,879,420	5,846,272	14.7
7 公 債 費	32,010,746	35,017,279	△ 3,006,533	△ 8.6
8 積 立 金	3,259,293	2,108,599	1,150,694	54.6
9 出 資 金	585,000	646,000	△ 61,000	△ 9.4
10 貸 付 金	1,604,700	1,808,200	△ 203,500	△ 11.3
11 繰 出 金	23,549,525	22,763,261	786,264	3.5
歳 出 合 計	396,570,154	349,888,784	46,681,370	13.3

※千円単位の端数処理により、合計等が一致しないことがある。

人件費は、府費負担教職員制度の見直しに係る人件費が371億4,279万円増加したことなどにより、364億1,946万円、73.7%の増となった。

扶助費は、認定こども園などの施設整備数や利用児童数の増などにより、施設への給付費が25億131万円増加した。また、障害者（児）自立支援制度の利用者数の増に伴い、給付費などが18億2,091万円増加したことなどにより、扶助費全体として、39億9,145万円、3.3%の増となった。

投資的経費は、各事業の進捗により、阪神高速道路大和川線事業が29億9,042万円減少したものの、連続立体交差事業が16億8,785万円、原池公園などの公園整備事業が14億3,349万円、堺市民芸術文化ホール整備事業が10億2,393万円増加した。その他、小・中学校の校舎増改築や消防艇の購入などにより、投資的経費全体として58億4,627万円、14.7%の増となった。

公債費は、公債管理特別会計への繰出金が主な決算の内容であるが、公債管理特別会計での元金の償還において、減債基金（満期一括分以外）の取り崩しを行ったことなどにより、元金の償還に対する繰出金が19億3,324万円減少した。また、決算剰余金の一部を減債基金（満期一括分以外）ではなく、公共施設等特別整備基金に積み立てたことから、減債基金（満期一括分以外）への積み立てに係る繰出金が10億5,000万円減少したことなどにより、公債費全体として30億653万円、8.6%の減となった。

積立金は、公共施設等特別整備基金に決算剰余金の一部である11億1,600万円を積み立てたことなどにより、11億5,069万円、54.6%の増となった。

【参考】

## 目的税の使途状況

事業所税、都市計画税は、地方税法で使途が定められている目的税であり、対象事業及び過去に対象事業を実施した際に借り入れた地方債の償還の財源として活用しています。

本市における目的税を充当する事業等に要する経費は、下表のとおりです。

(歳入)

・事業所税	4,721,032 千円
・都市計画税	10,441,138 千円

(歳出)

・目的税を充当する事業等に要する経費（一般財源等）	24,462,238 千円
---------------------------	---------------

【目的税を充当する事業等】

(単位 千円)

事業名	経費	財源内訳					
		特定財源			一般財源等		
		国府支出金	地方債	その他	都市計画税	事業所税	その他
街路事業	10,361,050	5,889,770	3,687,100	210,128	506,200	23,821	44,031
公園事業	2,225,780	621,000	1,252,600	500	305,370	16,258	30,052
市街地再開発事業	333,959	227,302	42,800		62,604	440	813
土地区画整理事業	624,985		179,500	377,550	66,603	468	864
水道、下水道等整備事業	6,593,274		526,900	100	5,206,003	78,636	781,635
地方債償還額	15,132,941		2,187,080		4,294,358	3,037,352	5,614,151
道路橋りょう等整備事業	6,320,282	1,745,036	3,180,800	105,548		452,504	836,394
河川整備事業	110,543	34,200	47,500			10,126	18,717
学校、図書館等整備事業	13,389,875	2,494,287	8,360,900	26,000		880,745	1,627,943
社会福祉施設等整備事業	3,260,324	1,449,176	1,508,300			106,323	196,525
市場、と畜場等整備事業	10,237					3,594	6,643
住宅施設整備事業	1,579,464	1,042,043	281,500	36,635		76,986	142,300
事業所税の徴収に要する経費	33,779					33,779	
合計	59,976,493	13,502,814	21,254,980	756,461	10,441,138	4,721,032	9,300,068

※道路橋りょう等整備事業以下の事業は、事業所税のみの充当対象事業です。



【参考】

消費税率の引上げ分に係る地方消費税交付金（社会保障財源化分）が  
充てられる社会保障4経費その他社会保障施策に要する経費の主なもの

地方消費税交付金のうち、税率の引上げに伴う増収分については、社会保障4経費その他社会保障施策に要する経費に充当することとされています（ただし、事務費や事務職員の人件費は除くこととされています）。

本市における消費税率引上げ分を充当する社会保障4経費その他社会保障施策に要する経費は、下表のとおりです。

（歳入）

・地方消費税交付金（社会保障財源化分） 6,566,002 千円

（歳出）

・社会保障4経費その他社会保障施策に要する経費（一般財源） 55,605,210 千円

【社会保障4経費その他社会保障施策に要する経費】

（単位 千円）

事業名	経費	財源内訳					
		特定財源			一般財源		
		国府支出金	地方債	その他	社会保障財源化分の市町村交付金	その他	
社会福祉	児童措置事業	5,166,795	3,298,643		20,373	218,190	1,629,589
	障害者福祉事業	24,103,451	16,945,589		9,370	844,112	6,304,380
	高齢者福祉事業	409,898			23,387	45,640	340,871
	老人医療費助成事業	1,714,756	743,689		236,000	86,799	648,268
	障害医療費助成事業	927,890	466,439		476	54,433	406,542
	ひとり親家庭医療費助成事業	574,333	289,393		585	33,577	250,778
	子ども医療費助成事業	2,700,798	301,227		640	283,272	2,115,659
	生活保護扶助事業	46,997,998	35,311,825		336,559	1,340,191	10,009,423
小計	82,595,919	57,356,805		627,390	2,906,214	21,705,510	
社会保険	国民健康保険事業	8,763,719	4,244,503			533,640	3,985,576
	介護保険事業	10,655,365	153,953			1,240,033	9,261,379
	後期高齢者医療事業	11,108,080	1,525,022			1,131,591	8,451,467
	小計	30,527,164	5,923,478			2,905,264	21,698,422
保健衛生	予防接種及び感染症対策事業	2,060,006	71,137		49	234,845	1,753,975
	疾病予防対策事業	794,420	23,649		2,820	90,682	677,269
	母子保健事業	1,352,589	232,587		12,520	130,774	976,708
	医療対策事業	2,624,869	17,042	43,100	39,180	298,223	2,227,324
	小計	6,831,884	344,415	43,100	54,569	754,524	5,635,276
合計	119,954,967	63,624,698	43,100	681,959	6,566,002	49,039,208	

【参考】

主な基金の状況（各年度5月末現在）

（単位 千円）

	平成28年度末 残高	平成29年度中		平成29年度末 残高
		増	減	
公共施設等特別整備基金	20,457,200	1,288,800	618,600	21,127,400
泉北丘陵地区整備基金	2,675,500	257,200	249,600	2,683,100
国際文化観光基金	1,823,700	102,600	45,000	1,881,300
鉄道軌道整備基金	3,348,200	3,600		3,351,800
自転車環境共生まちづくり基金	62,600	200	8,900	53,900
交通遺児手当基金	184,900	300		185,200
地域福祉推進基金	2,496,800	1,300	45,600	2,452,500
市民健康生きがいづくり基金	151,300	300	7,400	144,200
堺市奨学基金	47,300	4,900		52,200
山口奨学基金	2,500			2,500
播野奨学基金	12,000			12,000
中堀奨学基金	270,800		4,900	265,900
我堂奨学基金	30,000			30,000
濱口奨学基金	115,000			115,000
障害者奨学基金	102,500		2,500	100,000
スポーツ振興基金	873,800	24,700	8,000	890,500
子ども教育ゆめ基金	1,277,600	1,014,693	1,129,200	1,163,093
都市緑化基金	286,600	3,000	8,100	281,500
緑の保全基金	20,400	800		21,200
区民まちづくり基金	923,200	482,100	739,800	665,500
国際平和人権基金	2,100	100		2,200
市民活動支援基金	3,100	500	500	3,100
環境都市推進基金	257,500	900		258,400
産業活性化基金	1,319,300	1,500		1,320,800
世界文化遺産登録推進基金	39,200	3,100	8,200	34,100
公共交通活性化促進基金	700	1,000		1,700
大規模災害被災地等支援基金	457,600	65,700	93,800	429,500
財政調整基金	1,816,500	2,000		1,818,500
減債基金（満期一括分）	26,750,352	6,878,593	3,666,660	29,962,285
（満期一括分以外）	6,075,782	46,273	2,299,940	3,822,115
小口更生資金貸付基金	80,000	4,746	4,746	80,000
基金合計	71,964,034	10,188,905	8,941,446	73,211,493

※決算附属書の財産に関する調書は、3月末時点の財産の状況を記載するものであるため、財産に関する調書の基金の金額と合わないものがある。

※減債基金の満期一括分とは、市場公募債の発行に伴い満期時に一括償還しなければならない市債に対し、総務省の基準に従い、その償還額を毎年度計画的に積み立てなければならないものである。

# 議 会 費 関 係



1款 議会費

1項 議会費

目	決算額	主要な施策の成果及び執行の概要	事項別 明細書 の頁																																																	
	財源内訳																																																			
1 議会費 (議会事務局)	円 956,773,806	本会議、委員会等の会議の開催及び議員等の調査研究のほか、議会の活性化に資する政策提言や、市民への情報発信に要した経費  ○会議開催経費 952,428,578円 本会議、委員会等の会議の開催及び議員等の調査研究に要した経費。  1. 開催回数 定例会 4 回  2. 開催日数	98 ) 99																																																	
	その他 208,130 市費 956,565,676																																																			
		<table border="1"> <thead> <tr> <th>種別</th> <th>区分</th> <th>開催延べ日数</th> <th>摘 要</th> <th></th> </tr> </thead> <tbody> <tr> <td>本会議</td> <td></td> <td>23日</td> <td>会期の延べ日数</td> <td>116日</td> </tr> <tr> <td rowspan="5">常任委員会</td> <td rowspan="5"></td> <td rowspan="5">49日</td> <td>総務</td> <td>9日</td> </tr> <tr> <td>市民</td> <td>8日</td> </tr> <tr> <td>健康</td> <td>8日</td> </tr> <tr> <td>産業</td> <td>8日</td> </tr> <tr> <td>建設</td> <td>8日</td> </tr> <tr> <td rowspan="7">特別委員会 (分科会含む)</td> <td rowspan="7"></td> <td rowspan="7">39日</td> <td>予算審査</td> <td>3日</td> </tr> <tr> <td>決算審査</td> <td>3日</td> </tr> <tr> <td>大都市制度・広域行政調査</td> <td>4日</td> </tr> <tr> <td>都市活力再生・創出調査</td> <td>3日</td> </tr> <tr> <td>歴史文化魅力発信調査</td> <td>3日</td> </tr> <tr> <td>子どもと女性が輝く社会実現調査</td> <td>3日</td> </tr> <tr> <td>小林由佳議員及び黒瀬大議員による政務活動費又は政務調査費の支出に関する調査</td> <td>7日</td> </tr> <tr> <td>予算分科会</td> <td>7日</td> </tr> <tr> <td>決算分科会</td> <td>6日</td> </tr> <tr> <td>議会運営委員会</td> <td></td> <td>24日</td> <td></td> <td></td> </tr> </tbody> </table>	種別	区分	開催延べ日数	摘 要		本会議		23日	会期の延べ日数	116日	常任委員会		49日	総務	9日	市民	8日	健康	8日	産業	8日	建設	8日	特別委員会 (分科会含む)		39日	予算審査	3日	決算審査	3日	大都市制度・広域行政調査	4日	都市活力再生・創出調査	3日	歴史文化魅力発信調査	3日	子どもと女性が輝く社会実現調査	3日	小林由佳議員及び黒瀬大議員による政務活動費又は政務調査費の支出に関する調査	7日	予算分科会	7日	決算分科会	6日	議会運営委員会		24日			
種別	区分	開催延べ日数	摘 要																																																	
本会議		23日	会期の延べ日数	116日																																																
常任委員会		49日	総務	9日																																																
			市民	8日																																																
			健康	8日																																																
			産業	8日																																																
			建設	8日																																																
特別委員会 (分科会含む)		39日	予算審査	3日																																																
			決算審査	3日																																																
			大都市制度・広域行政調査	4日																																																
			都市活力再生・創出調査	3日																																																
			歴史文化魅力発信調査	3日																																																
			子どもと女性が輝く社会実現調査	3日																																																
			小林由佳議員及び黒瀬大議員による政務活動費又は政務調査費の支出に関する調査	7日																																																
予算分科会	7日																																																			
決算分科会	6日																																																			
議会運営委員会		24日																																																		
		3. 上程案件 335 件 市長提出議案 141件 議員提出議案 44件 監査報告 33件 報告 20件 諮問 6件 請願 0件 選挙選任 14件																																																		



# 總 務 費 関 係





2款 総務費

1項 総務管理費

目	決算額		主要な施策の成果及び執行の概要	事項別 明細書 の頁													
	財源内訳																
1 一般管理費 (秘書部) (東京事務所) (危機管理室) (行政部) (人事部) (財政部) (契約部) (市民生活部) (観光部) (都市計画部) (建築部) (土木部) (会計室)	円		下記の各局部課の person 費及び事務執行に要した経費  (本年度執行額 4,394,039,062円 (うち前年度からの繰越額 19,947,848円))  ○特別職 person 費 63,705,194円 (単位 人) <table border="1" style="margin-left: auto; margin-right: auto;"> <tr><td style="text-align: center;">特別職</td></tr> <tr><td style="text-align: center;">4</td></tr> </table> ○市長公室 person 費 592,314,939円 (単位 人)	特別職	4	98 ) 109											
	特別職																
	4																
	3,442,197	府費		<table border="1" style="width: 100%;"> <tr> <td style="text-align: center;">秘書部</td> <td style="text-align: center;">広報部</td> <td style="text-align: center;">企画部</td> <td style="text-align: center;">東京事務所</td> </tr> <tr> <td style="text-align: center;">秘書課</td> <td style="text-align: center;">広報課 市政情報課</td> <td style="text-align: center;">企画推進担当 政策企画担当 政策調整担当 大都市政策担当 調査統計担当</td> <td></td> </tr> <tr> <td style="text-align: center;">14 (2)</td> <td style="text-align: center;">26</td> <td style="text-align: center;">33</td> <td style="text-align: center;">6</td> </tr> </table> ( ) 内は再任用職員で内数	秘書部		広報部	企画部	東京事務所	秘書課	広報課 市政情報課	企画推進担当 政策企画担当 政策調整担当 大都市政策担当 調査統計担当		14 (2)	26	33	6
	秘書部	広報部			企画部		東京事務所										
	秘書課	広報課 市政情報課			企画推進担当 政策企画担当 政策調整担当 大都市政策担当 調査統計担当												
	14 (2)	26			33		6										
	4,394,039,062	国費			○危機管理室 person 費 172,209,224円 (単位 人)												
	365,655	府費			<table border="1" style="margin-left: auto; margin-right: auto;"> <tr><td style="text-align: center;">危機管理室</td></tr> <tr><td style="text-align: center;">危機管理課 防災課</td></tr> <tr><td style="text-align: center;">29 (10)</td></tr> </table> ( ) 内は再任用職員、任期付職員で内数		危機管理室	危機管理課 防災課	29 (10)								
	危機管理室																
	危機管理課 防災課																
	29 (10)																
	79,479,944	その他			○総務局 person 費 679,853,490円 (単位 人)												
	4,310,751,266	市費			<table border="1" style="margin-left: auto; margin-right: auto;"> <tr> <td style="text-align: center;">行政部</td> <td style="text-align: center;">人事部</td> </tr> <tr> <td style="text-align: center;">総務課 行政管理課 法制文書課 行革推進課 情報化推進課 総務サービス課</td> <td style="text-align: center;">人事課 労務課 人材開発課</td> </tr> <tr> <td style="text-align: center;">62 (2)</td> <td style="text-align: center;">39 (1)</td> </tr> </table> ( ) 内は再任用職員、任期付職員で内数		行政部	人事部	総務課 行政管理課 法制文書課 行革推進課 情報化推進課 総務サービス課	人事課 労務課 人材開発課	62 (2)	39 (1)					
	行政部	人事部															
総務課 行政管理課 法制文書課 行革推進課 情報化推進課 総務サービス課	人事課 労務課 人材開発課																
62 (2)	39 (1)																

目	決算額	主要な施策の成果及び執行の概要	事項別 明細書 の頁																																				
	財源内訳																																						
	円	<p>○財政局人件費 521,153,061円 (単位 人)</p> <table border="1"> <tr> <td>財政部</td> <td>契約部</td> </tr> <tr> <td>資金課 財政課 財産活用課</td> <td>契約課 調達課 工事検査課</td> </tr> <tr> <td>46 (1)</td> <td>38 (4)</td> </tr> </table> <p>( ) 内は再任用職員で内数</p> <p>○市民人権局人件費 496,582,975円 (単位 人)</p> <table border="1"> <tr> <td>市民生活部</td> <td>人権部</td> <td>男女共同参画推進担当</td> </tr> <tr> <td>市民人権総務課 消費生活センター 市民協働課 生涯学習課</td> <td>人権企画調整課 人権推進課 平和と人権資料館</td> <td>男女共同参画推進課</td> </tr> <tr> <td>39 (6)</td> <td>26 (4)</td> <td>6</td> </tr> </table> <p>( ) 内は再任用職員、任期付職員で内数</p> <p>○文化観光局人件費 824,486,426円 (単位 人)</p> <table border="1"> <tr> <td>スポーツ部</td> <td>国際部</td> <td>文化部</td> <td>博物館</td> <td>世界文化遺産推進室</td> </tr> <tr> <td>スポーツ推進課 スポーツ施設課</td> <td>国際課 アセアン交流推進室</td> <td>文化課 文化財課</td> <td>学芸課 みはら歴史博物館</td> <td></td> </tr> <tr> <td>27</td> <td>13</td> <td>49 (3)</td> <td>21 (3)</td> <td>12 (1)</td> </tr> </table> <p>( ) 内は再任用職員、任期付職員で内数</p> <p>○建築都市局人件費 394,365,527円 (単位 人)</p> <table border="1"> <tr> <td>建築部</td> </tr> <tr> <td>建築監理課 建築課 設備課</td> </tr> <tr> <td>61 (3)</td> </tr> </table> <p>( ) 内は再任用職員で内数</p> <p>○建設局人件費 168,738,275円 (単位 人)</p> <table border="1"> <tr> <td>用地部</td> </tr> <tr> <td>用地第一課 用地第二課</td> </tr> <tr> <td>26 (5)</td> </tr> </table> <p>( ) 内は再任用職員で内数</p>	財政部	契約部	資金課 財政課 財産活用課	契約課 調達課 工事検査課	46 (1)	38 (4)	市民生活部	人権部	男女共同参画推進担当	市民人権総務課 消費生活センター 市民協働課 生涯学習課	人権企画調整課 人権推進課 平和と人権資料館	男女共同参画推進課	39 (6)	26 (4)	6	スポーツ部	国際部	文化部	博物館	世界文化遺産推進室	スポーツ推進課 スポーツ施設課	国際課 アセアン交流推進室	文化課 文化財課	学芸課 みはら歴史博物館		27	13	49 (3)	21 (3)	12 (1)	建築部	建築監理課 建築課 設備課	61 (3)	用地部	用地第一課 用地第二課	26 (5)	
財政部	契約部																																						
資金課 財政課 財産活用課	契約課 調達課 工事検査課																																						
46 (1)	38 (4)																																						
市民生活部	人権部	男女共同参画推進担当																																					
市民人権総務課 消費生活センター 市民協働課 生涯学習課	人権企画調整課 人権推進課 平和と人権資料館	男女共同参画推進課																																					
39 (6)	26 (4)	6																																					
スポーツ部	国際部	文化部	博物館	世界文化遺産推進室																																			
スポーツ推進課 スポーツ施設課	国際課 アセアン交流推進室	文化課 文化財課	学芸課 みはら歴史博物館																																				
27	13	49 (3)	21 (3)	12 (1)																																			
建築部																																							
建築監理課 建築課 設備課																																							
61 (3)																																							
用地部																																							
用地第一課 用地第二課																																							
26 (5)																																							

目	決算額	主要な施策の成果及び執行の概要	事項別 明細書 の頁																		
	財源内訳																				
	円	<p>○会計室人件費 125,509,412円 (単位 人)</p> <table border="1"> <tr><td>会計室</td></tr> <tr><td>出納課</td></tr> <tr><td>審査課</td></tr> <tr><td>19 (1)</td></tr> </table> <p>( ) 内は再任用職員、任期付職員で内数</p> <p>○首都圏における堺の魅力発信事業 5,021,499円 堺市にゆかりのある人や堺に関心を抱いている広範な人々のネットワークである「東京・さかい交流会」の活動を通じて、毎年1回開催している会員の集いやメールマガジン、フェイスブック等、さまざまな機会や媒体により、首都圏で堺ならではの良さや魅力を発信した。また、百舌鳥・古市古墳群が世界文化遺産登録の国内推薦を取得したことを受け、祝賀イベントを多くの利用者が集まる羽田空港で実施し、登録実現に向けた機運の醸成を図った。</p> <p>(単位 人)</p> <table border="1"> <tr><td></td><td></td><td>H27</td><td>H28</td><td>H29</td></tr> <tr><td rowspan="2">「東京・さかい交流会」 会員数</td><td>目標値</td><td>600</td><td>650</td><td>700</td></tr> <tr><td>実績値</td><td>659</td><td>699</td><td>700</td></tr> </table> <p>※平成29年度より退会者数を除く</p> <p>○倫理調査会事務 855,960円 条例に基づき市長、議員から提出された資産等報告書等（資産等報告書、所得等報告書、関連会社等報告書、資産取引報告書）の審査を行うため、倫理調査会を5回開催した。また、審査結果を意見書としてまとめ、市長へ提出し、公表を行った。 倫理調査会委員 13名</p> <p>○行財政改革推進事業 1,834,431円 弾力的な行財政基盤を構築するため、「第2期行財政改革プログラム」に則して、「事務事業の総点検」の実施や新しい公共ガバナンスの推進、外郭団体改革等の行財政改革の取組を推進した。</p>	会計室	出納課	審査課	19 (1)			H27	H28	H29	「東京・さかい交流会」 会員数	目標値	600	650	700	実績値	659	699	700	
会計室																					
出納課																					
審査課																					
19 (1)																					
		H27	H28	H29																	
「東京・さかい交流会」 会員数	目標値	600	650	700																	
	実績値	659	699	700																	



目	決算額		主要な施策の成果及び執行の概要	事項別 明細書 の頁																																	
	財源内訳																																				
	円																																				
	物品調達契約取扱件数・金額 (平成29年度当初契約分)																																				
	<table border="1" style="width: 100%; border-collapse: collapse;"> <thead> <tr> <th rowspan="2">区分</th> <th rowspan="2">件数(件)</th> <th rowspan="2">契約金額(円)</th> <th rowspan="2">1件当たりの 契約金額(円)</th> <th colspan="2">構成比(%)</th> </tr> <tr> <th>件数</th> <th>金額</th> </tr> </thead> <tbody> <tr> <td>一般競争入札</td> <td style="text-align: center;">102 (106)</td> <td style="text-align: center;">2,946,224,796 (736,392,117)</td> <td style="text-align: center;">28,884,557 (6,947,095)</td> <td style="text-align: center;">5.9 (5.7)</td> <td style="text-align: center;">70.0 (36.9)</td> </tr> <tr> <td>随意契約</td> <td style="text-align: center;">320 (262)</td> <td style="text-align: center;">241,473,820 (216,750,511)</td> <td style="text-align: center;">754,606 (827,292)</td> <td style="text-align: center;">18.3 (13.9)</td> <td style="text-align: center;">5.8 (10.9)</td> </tr> <tr> <td>単価契約</td> <td style="text-align: center;">1,319 (1,508)</td> <td style="text-align: center;">1,019,353,834 (1,040,349,591)</td> <td style="text-align: center;">772,823 (689,887)</td> <td style="text-align: center;">75.8 (80.4)</td> <td style="text-align: center;">24.2 (52.2)</td> </tr> <tr> <td>合計</td> <td style="text-align: center;">1,741 (1,876)</td> <td style="text-align: center;">4,207,052,450 (1,993,492,219)</td> <td style="text-align: center;">2,416,457 (1,062,629)</td> <td style="text-align: center;">100.0 (100.0)</td> <td style="text-align: center;">100.0 (100.0)</td> </tr> </tbody> </table>					区分	件数(件)	契約金額(円)	1件当たりの 契約金額(円)	構成比(%)		件数	金額	一般競争入札	102 (106)	2,946,224,796 (736,392,117)	28,884,557 (6,947,095)	5.9 (5.7)	70.0 (36.9)	随意契約	320 (262)	241,473,820 (216,750,511)	754,606 (827,292)	18.3 (13.9)	5.8 (10.9)	単価契約	1,319 (1,508)	1,019,353,834 (1,040,349,591)	772,823 (689,887)	75.8 (80.4)	24.2 (52.2)	合計	1,741 (1,876)	4,207,052,450 (1,993,492,219)	2,416,457 (1,062,629)	100.0 (100.0)	100.0 (100.0)
区分	件数(件)	契約金額(円)	1件当たりの 契約金額(円)	構成比(%)																																	
				件数	金額																																
一般競争入札	102 (106)	2,946,224,796 (736,392,117)	28,884,557 (6,947,095)	5.9 (5.7)	70.0 (36.9)																																
随意契約	320 (262)	241,473,820 (216,750,511)	754,606 (827,292)	18.3 (13.9)	5.8 (10.9)																																
単価契約	1,319 (1,508)	1,019,353,834 (1,040,349,591)	772,823 (689,887)	75.8 (80.4)	24.2 (52.2)																																
合計	1,741 (1,876)	4,207,052,450 (1,993,492,219)	2,416,457 (1,062,629)	100.0 (100.0)	100.0 (100.0)																																
	( )内は前年度実績																																				
			○工事検査事務 275,485円 請負工事に係る契約の適正な履行の確保及び完了確認を行うため、必要な検査を行った。																																		
			○社会保障・税番号制度推進事業 1,830,204円 マイナンバー制度にかかる、情報提供ネットワークシステムによる情報連携やマイナポータルを活用した子育てワンストップサービス等の各種サービス導入推進に係る事業を実施した。																																		
2 人事管理費	10,478,496,658		職員の定期健康診断及び各種健康診断の実施、職員の福利厚生、人事評価制度の実施等に要した経費	108																																	
( 行政部 )	国費			)																																	
( 人事部 )	14,785,616		○退職手当 2,434,177,580円	111																																	
	府費																																				
	1,529,986		○共済費等(事業主負担) 7,772,639,740円																																		
	その他																																				
	31,760,014																																				
	市費																																				
	10,430,421,042																																				
3 職員研修費	38,080,486		省庁等への派遣及び、職員能力開発センターにおける各種職員研修、自己啓発支援、さわやかサービス推進事業の研修支援、及び研修施設の借上げ等に要した経費	110																																	
( 企画部 )	その他			)																																	
( 人事部 )	362,864			113																																	
	市費																																				
	37,717,622																																				

目	決算額		主要な施策の成果及び執行の概要	事項別 明細書 の頁																												
	財源内訳																															
4 恩給及び退職年金費 (行政部)	円 4,587,866		恩給及び退職年金に要した経費  ○恩給事務 4人 4,587,866円	112 ) 113																												
	市費 4,587,866																															
5 文書広報費 (広報部) (行政部)	394,906,251		市の総合的な広報業務、広聴業務、情報公開事務、個人情報保護事務、情報提供事務及びシティプロモーションの推進に要した経費、文書管理システムの運用をはじめ、文書の適正かつ効率的な処理等を図るために要した経費、条例、規則等の制定改廃の指導、市例規集の編集その他法的処理水準の向上に資するために要した経費及び行政不服審査法、同法施行条例等に基づく行政不服審査を実施するために要した経費  〔 本年度執行額 394,906,251円 （うち前年度からの繰越額 17,664,000円）  ○ホームページによる広報活動 29,636,693円 即時的にホームページの作成・更新を行うホームページシステム（CMS）を運用し、市政や暮らしに関する情報、観光、市の施設等の情報を発信した。また、市長記者会見や市の重要施策、観光情報等を動画で配信した。  (単位 件) <table border="1" data-bbox="692 1368 1407 1518"> <thead> <tr> <th colspan="2"></th> <th>H27</th> <th>H28</th> <th>H29</th> </tr> </thead> <tbody> <tr> <td rowspan="2">市ホームページ全体のアクセス件数</td> <td>目標値</td> <td>50,000,000</td> <td>50,000,000</td> <td>50,000,000</td> </tr> <tr> <td>実績値</td> <td>60,803,863</td> <td>61,658,252</td> <td>73,300,302</td> </tr> </tbody> </table>  ○シティプロモーション事業 30,753,617円 堺の魅力を発信し、知名度・認知度・都市イメージの向上を図るため、主に首都圏で配布するシティプロモーション冊子の作成や「食」を通じた堺の魅力発信に資する事業に対し、補助金の交付及び情報発信の支援を行うシティプロモーション認定事業を実施した。  (単位 件) <table border="1" data-bbox="692 1910 1407 2033"> <thead> <tr> <th colspan="2"></th> <th>H27</th> <th>H28</th> <th>H29</th> </tr> </thead> <tbody> <tr> <td rowspan="2">全国誌へのPR記事の掲載</td> <td>目標値</td> <td>-</td> <td>2</td> <td>2</td> </tr> <tr> <td>実績値</td> <td>-</td> <td>2</td> <td>1</td> </tr> </tbody> </table>			H27	H28	H29	市ホームページ全体のアクセス件数	目標値	50,000,000	50,000,000	50,000,000	実績値	60,803,863	61,658,252	73,300,302			H27	H28	H29	全国誌へのPR記事の掲載	目標値	-	2	2	実績値	-	2	1	112 ) 117
				H27	H28	H29																										
	市ホームページ全体のアクセス件数	目標値		50,000,000	50,000,000	50,000,000																										
		実績値		60,803,863	61,658,252	73,300,302																										
		H27	H28	H29																												
全国誌へのPR記事の掲載	目標値	-	2	2																												
	実績値	-	2	1																												
国費 910,453																																
その他 25,872,132																																
市費 368,123,666																																

目	決算額	主要な施策の成果及び執行の概要	事項別 明細書 の頁																																												
	財源内訳																																														
	円	<p>○広報活動事業 168,284,496円 市民の市政への関心を高め、開かれた市政の推進と市民の市政への参画・協働を促進することを目的に市の情報を発信する事業に対し、広報さかいの発行、くらしのガイドブックの発行、ケーブルテレビの制作放映、映像コンテンツの制作配信等を実施した。</p> <p style="text-align: right;">(単位 部)</p> <table border="1"> <thead> <tr> <th colspan="2"></th> <th>H27</th> <th>H28</th> <th>H29</th> </tr> </thead> <tbody> <tr> <td>広報さかい発行部数</td> <td>実績値</td> <td>4,885,694</td> <td>4,918,186</td> <td>4,941,864</td> </tr> </tbody> </table> <p>○広聴活動事業 6,305,896円 市長の対話事業、市政モニター、市民の声等の対応を行った。</p> <p style="text-align: right;">(単位 %)</p> <table border="1"> <thead> <tr> <th colspan="2"></th> <th>H27</th> <th>H28</th> <th>H29</th> </tr> </thead> <tbody> <tr> <td rowspan="2">堺市ホームページ「市民の声Q&amp;A」に対する市の考え方に対する理解</td> <td>目標値</td> <td>80</td> <td>80</td> <td>80</td> </tr> <tr> <td>実績値</td> <td>80</td> <td>85</td> <td>86</td> </tr> </tbody> </table> <p>○情報公開事務 1,204,246円 堺市の保有する公文書の閲覧及び写しの交付を行った。また、公文書公開請求に係る諮問案件について、堺市情報公開審査会にて審議を行った。</p> <p style="text-align: right;">(単位 回)</p> <table border="1"> <thead> <tr> <th colspan="2"></th> <th>H27</th> <th>H28</th> <th>H29</th> </tr> </thead> <tbody> <tr> <td>審査会開催回数</td> <td>実績値</td> <td>12</td> <td>12</td> <td>12</td> </tr> </tbody> </table> <p>○個人情報保護事務 1,026,944円 堺市の保有する個人情報の閲覧及び写しの交付を行った。また、個人情報開示請求に係る諮問案件について、堺市個人情報保護審議会にて審議を行った。</p> <p style="text-align: right;">(単位 回)</p> <table border="1"> <thead> <tr> <th colspan="2"></th> <th>H27</th> <th>H28</th> <th>H29</th> </tr> </thead> <tbody> <tr> <td>審議会開催回数</td> <td>実績値</td> <td>10</td> <td>11</td> <td>9</td> </tr> </tbody> </table> <p>○情報提供事務 6,634,757円 市の保有する行政情報を広く市民等に提供した。</p>			H27	H28	H29	広報さかい発行部数	実績値	4,885,694	4,918,186	4,941,864			H27	H28	H29	堺市ホームページ「市民の声Q&A」に対する市の考え方に対する理解	目標値	80	80	80	実績値	80	85	86			H27	H28	H29	審査会開催回数	実績値	12	12	12			H27	H28	H29	審議会開催回数	実績値	10	11	9	
		H27	H28	H29																																											
広報さかい発行部数	実績値	4,885,694	4,918,186	4,941,864																																											
		H27	H28	H29																																											
堺市ホームページ「市民の声Q&A」に対する市の考え方に対する理解	目標値	80	80	80																																											
	実績値	80	85	86																																											
		H27	H28	H29																																											
審査会開催回数	実績値	12	12	12																																											
		H27	H28	H29																																											
審議会開催回数	実績値	10	11	9																																											

目	決算額		主要な施策の成果及び執行の概要	事項別 明細書 の頁																												
	財源内訳																															
	円																															
			(単位 種類)																													
			<table border="1"> <thead> <tr> <th colspan="2"></th> <th>H27</th> <th>H28</th> <th>H29</th> </tr> </thead> <tbody> <tr> <td>配架及び配布資料数</td> <td>実績値</td> <td>3,073</td> <td>3,104</td> <td>3,183</td> </tr> </tbody> </table>			H27	H28	H29	配架及び配布資料数	実績値	3,073	3,104	3,183																			
		H27	H28	H29																												
配架及び配布資料数	実績値	3,073	3,104	3,183																												
6 事務改善費	1,782,481,375		<p>庁内情報通信基盤の管理及び行政事務の電算化、効率化、簡素化の推進及び電子調達・電子登録システム等の運用に要した経費</p> <p>○行政管理事務 751,860円 指定管理者制度の適正な運用の確保に向け、指定管理者制度懇話会を5回開催し、外部有識者の意見を聴取の上、指定管理者評価を実施したほか、効果的、効率的かつ適正な事務執行の確保に向けた内部管理マネジメントの推進等の取組を実施した。</p> <p>(単位 回)</p> <table border="1"> <thead> <tr> <th colspan="2"></th> <th>H27</th> <th>H28</th> <th>H29</th> </tr> </thead> <tbody> <tr> <td rowspan="2">指定管理者に係る 評価の実施</td> <td>目標値</td> <td>1</td> <td>1</td> <td>1</td> </tr> <tr> <td>実績値</td> <td>1</td> <td>1</td> <td>1</td> </tr> </tbody> </table> <p>○行政情報化推進事務 1,494,840,996円 庁内ネットワーク等の本市行政サービスに必要な不可欠な基盤システム等を、情報セキュリティを確保した安全な状態で、安定的に稼働させるため、適切な運用を行った。運用面以外では、情報セキュリティ対策の強化と情報システムの最適化に関する施策を実施した。</p> <p>また、市民の利便性向上のため、インターネットを通じて利用できる電子申請システムや統合型GIS等の行政サービスを提供しており、電子申請システムでは申請・届出等を行える手続きの拡充を実施した。</p> <p>(単位 件)</p> <table border="1"> <thead> <tr> <th colspan="2"></th> <th>H27</th> <th>H28</th> <th>H29</th> </tr> </thead> <tbody> <tr> <td rowspan="2">電子申請システム 手続き増加数</td> <td>目標値</td> <td>-</td> <td>4</td> <td>4</td> </tr> <tr> <td>実績値</td> <td>-</td> <td>12</td> <td>13</td> </tr> </tbody> </table>			H27	H28	H29	指定管理者に係る 評価の実施	目標値	1	1	1	実績値	1	1	1			H27	H28	H29	電子申請システム 手続き増加数	目標値	-	4	4	実績値	-	12	13	116 ) 119
		H27		H28	H29																											
指定管理者に係る 評価の実施	目標値	1		1	1																											
	実績値	1		1	1																											
		H27		H28	H29																											
電子申請システム 手続き増加数	目標値	-	4	4																												
	実績値	-	12	13																												
(行政部)	国費																															
(契約部)	3,448,759																															
	その他	69,008,390																														
	市費	1,710,024,226																														



目	決 算 額		主要な施策の成果及び執行の概要	事項別 明細書 の 頁														
	財 源 内 訳																	
	円		<p>○総務事務センター運営事務 242,739,448円 職員の給与、福利厚生、出退勤管理等における事務処理を、総務事務センターに集約し、外部委託化による運営を行った。 平成29年度に公立保育所が幼保連携型認定こども園へ移行したことに伴い新たに発生した公立学校共済事務を、総務事務センター業務として集約した。</p> <p style="text-align: right;">(単位 %)</p> <table border="1" style="width: 100%; border-collapse: collapse;"> <thead> <tr> <th colspan="2"></th> <th>H27</th> <th>H28</th> <th>H29</th> </tr> </thead> <tbody> <tr> <td rowspan="2" style="text-align: center;">総務事務センター ヘルプデスク対応率</td> <td style="text-align: center;">目標値</td> <td style="text-align: center;">100</td> <td style="text-align: center;">100</td> <td style="text-align: center;">100</td> </tr> <tr> <td style="text-align: center;">実績値</td> <td style="text-align: center;">99</td> <td style="text-align: center;">99</td> <td style="text-align: center;">96</td> </tr> </tbody> </table> <p>○電子調達・電子登録システム等運用事業 44,149,071円 電子調達・電子登録システム等の安全・円滑な運用管理のほか、利用者からの操作方法等の問い合わせに対応するため、ヘルプデスクの設置を行った。</p>			H27	H28	H29	総務事務センター ヘルプデスク対応率	目標値	100	100	100	実績値	99	99	96	
		H27	H28	H29														
総務事務センター ヘルプデスク対応率	目標値	100	100	100														
	実績値	99	99	96														
7 会計管理費 (会計室)	68,732,541	<p>各部署の支出負担行為の審査、物品出納の管理、公金の収納及び支払事務、各種出納検査等に要した経費</p>	118 { 121															
	その他 492,450																	
	市費 68,240,091																	
8 財政管理費 (財政部)	7,559,688	<p>宝くじを発行する事務等に要した経費</p> <p>○宝くじ発行事務 208,840円 他の宝くじ発売団体と共同して、宝くじの発行に関する事務や社会貢献広報事業を行った。</p>	120 { 121															
	その他 23,000																	
	市費 7,536,688																	
9 財産管理費 (財政部)	55,056,479	市有財産の維持管理に要した経費	120 { 121															
	その他 6,970,851																	
	市費 48,085,628																	

目	決算額	主要な施策の成果及び執行の概要	事項別 明細書 の頁																
	財源内訳																		
	円																		
		<table border="1"> <thead> <tr> <th>種別</th> <th>保険契約加入数量</th> <th>保険契約金額</th> <th>保険料</th> </tr> </thead> <tbody> <tr> <td>火災保険料</td> <td>建物面積 2,167,809 m<sup>2</sup> 及びその収容動産</td> <td>千円 262,647,510</td> <td>円 26,205,742</td> </tr> <tr> <td>施設所有者・管理者賠償責任保険料</td> <td>ため池外周距離 105,589m 275 か所 土地面積 7,088 m<sup>2</sup> 28 か所 (内建物1 か所)</td> <td>対人1人につき 30,000 1事故につき 200,000 対物1事故につき 10,000</td> <td>219,470</td> </tr> <tr> <td>計</td> <td></td> <td></td> <td>26,425,212</td> </tr> </tbody> </table>	種別	保険契約加入数量	保険契約金額	保険料	火災保険料	建物面積 2,167,809 m <sup>2</sup> 及びその収容動産	千円 262,647,510	円 26,205,742	施設所有者・管理者賠償責任保険料	ため池外周距離 105,589m 275 か所 土地面積 7,088 m <sup>2</sup> 28 か所 (内建物1 か所)	対人1人につき 30,000 1事故につき 200,000 対物1事故につき 10,000	219,470	計			26,425,212	
種別	保険契約加入数量	保険契約金額	保険料																
火災保険料	建物面積 2,167,809 m <sup>2</sup> 及びその収容動産	千円 262,647,510	円 26,205,742																
施設所有者・管理者賠償責任保険料	ため池外周距離 105,589m 275 か所 土地面積 7,088 m <sup>2</sup> 28 か所 (内建物1 か所)	対人1人につき 30,000 1事故につき 200,000 対物1事故につき 10,000	219,470																
計			26,425,212																
10 庁舎管理費 (行政部) (財政部)	2,117,339,175	庁舎の維持管理及び一条通公用車立体駐車場の維持管理等に要した経費	120 ) 123																
	国費 4,546,836	<p>〔 本年度執行額 2,117,339,175円 (うち前年度からの繰越額 151,447,680円)</p> <p>○庁舎管理事務 852,196,843円 本庁舎等を安全かつ快適に利用してもらうため、各種設備機器の保守点検、運転管理を行うとともに、屋内外警備員、受付案内スタッフ等を配置した。</p> <p>○高層館大規模改修事業 283,004,533円 竣工後20年以上経過する高層館の長寿命化を図るため、設備機器等の劣化度診断の結果に基づく更新優先度や所要経費を勘案し、防災設備、空調機器等の更新工事を実施した。</p> <p>○市民駐車場等整備事業 64,452,880円 新たな市民駐車場等を整備するにあたり、本庁舎敷地内に雨水貯留槽を設置した。</p> <p>○(仮称)三国ヶ丘駅前庁舎整備事業 886,042,975円 各区の市税事務所を統合し、効果的かつ効率的な事務執行を確保するため、また、市組織等の民間ビル借上げの解消を図るため、三国ヶ丘分館跡地に庁舎を整備した。</p>																	
	市債 886,900,000																		
	その他 16,545,239																		
	市費 1,209,347,100																		

目	決算額		主要な施策の成果及び執行の概要	事項別 明細書 の頁														
	財源内訳																	
		円	<p>○セーフティ庁舎の推進 25,653,417円 来庁者が安全に安心して利用できる快適な庁舎環境を整備するため、本館特定天井改修工事を実施するとともにエレベータ用防災椅子等の災害対策用備品を整備した。</p> <p>○公用車立体駐車場管理事業 5,988,527円 公用車立体駐車場の維持管理を行った。</p>															
11 企画費 (企画部)	175,828,194		<p>まちづくりに係る政策の立案・推進、堺都市政策研究所の運営、政令指定都市としての大都市行政の推進等に要した経費</p> <p>〔 本年度執行額 175,828,194円 （うち前年度からの繰越額 2,267,676円）</p> <p>○政策立案事務 13,300,334円 重要施策及び課題について、有効な方策の企画立案、情報収集等を行った。 行財政情報サービス契約ライセンス数 600ライセンス</p> <p>○堺市マスタープラン推進事業 2,113,947円 堺市マスタープラン及び堺市まち・ひと・しごと創生総合戦略の進捗状況の管理等を実施した。</p> <p style="text-align: right;">(単位 %)</p> <table border="1" style="width: 100%; border-collapse: collapse;"> <thead> <tr> <th colspan="2"></th> <th>H27</th> <th>H28</th> <th>H29</th> </tr> </thead> <tbody> <tr> <td rowspan="2">マスタープラン掲載の 主な事務事業の各年度 末の進捗率</td> <td>目標値</td> <td>100</td> <td>100</td> <td>100</td> </tr> <tr> <td>実績値</td> <td>88</td> <td>94</td> <td>-</td> </tr> </tbody> </table> <p>○地方分権及び広域連携推進事務 45,858,580円 政令指定都市、関西の府県、近隣市町等と連携し、国の施策・予算等に対する要望活動及び事務・権限移譲に向けた提案等を実施した。 指定都市市長会における意見表明・要請活動 20回</p>			H27	H28	H29	マスタープラン掲載の 主な事務事業の各年度 末の進捗率	目標値	100	100	100	実績値	88	94	-	122 ) 127
		H27	H28	H29														
マスタープラン掲載の 主な事務事業の各年度 末の進捗率	目標値	100	100	100														
	実績値	88	94	-														

目	決算額	主要な施策の成果及び執行の概要	事項別 明細書 の頁																																										
	財源内訳																																												
	円	<p>○関西国際空港関連事業 120,000円 泉州・関西地域の活性化のため、関係自治体及び経済団体と連携・協力し、関西国際空港の機能強化に向けた国等への要望活動等を実施した。</p> <p style="text-align: right;">(単位 回)</p> <table border="1"> <thead> <tr> <th colspan="2"></th> <th>H27</th> <th>H28</th> <th>H29</th> </tr> </thead> <tbody> <tr> <td rowspan="2">泉州市・町関西国際空港推進協議会等における国等への要望活動</td> <td>目標値</td> <td>4</td> <td>4</td> <td>4</td> </tr> <tr> <td>実績値</td> <td>4</td> <td>4</td> <td>4</td> </tr> </tbody> </table> <p>○堺都市政策研究所事業補助 58,024,322円 市域及び南大阪地域における課題等に関する調査研究等に要する経費を市が補助することにより、長期的かつ先見的な政策の立案に繋げるもの。堺都市政策研究所で調査研究事業、情報発信交流事業、シンポジウム等事業を実施した。</p> <p style="text-align: right;">(単位 件)</p> <table border="1"> <thead> <tr> <th colspan="2"></th> <th>H27</th> <th>H28</th> <th>H29</th> </tr> </thead> <tbody> <tr> <td rowspan="2">調査研究件数</td> <td>目標値</td> <td>7</td> <td>12</td> <td>13</td> </tr> <tr> <td>実績値</td> <td>12</td> <td>15</td> <td>12</td> </tr> </tbody> </table> <p>○環濠都市堺の再生事業 3,000,000円 環濠エリアにおけるまちづくりを公民連携で進め、都市魅力の向上や賑わいの創出を図り、市民の本市への愛着や誇りを醸成するとともに、交流人口・定住人口の増加をめざすもの。環濠エリアの魅力についてSNS等で積極的に発信するとともに、環濠エリアの魅力を体感していただくイベントを地元の事業所等とも連携し、開催した。</p> <p style="text-align: right;">(単位 件)</p> <table border="1"> <thead> <tr> <th colspan="2"></th> <th>H27</th> <th>H28</th> <th>H29</th> </tr> </thead> <tbody> <tr> <td rowspan="2">Instagramで発信した情報の「延べリーチ数」</td> <td>目標値</td> <td>-</td> <td>-</td> <td>2,000</td> </tr> <tr> <td>実績値</td> <td>-</td> <td>-</td> <td>2,403</td> </tr> </tbody> </table> <p>○企画推進事務 3,855,340円 多様化する市民ニーズに対応するため、行政運営の基本方針や庁内でまだ取組体制の整っていない重要施策及び重要課題への対応等について、先導的に企画・推進した。</p> <p>新規包括連携協定締結相手数 2者</p>			H27	H28	H29	泉州市・町関西国際空港推進協議会等における国等への要望活動	目標値	4	4	4	実績値	4	4	4			H27	H28	H29	調査研究件数	目標値	7	12	13	実績値	12	15	12			H27	H28	H29	Instagramで発信した情報の「延べリーチ数」	目標値	-	-	2,000	実績値	-	-	2,403	
		H27	H28	H29																																									
泉州市・町関西国際空港推進協議会等における国等への要望活動	目標値	4	4	4																																									
	実績値	4	4	4																																									
		H27	H28	H29																																									
調査研究件数	目標値	7	12	13																																									
	実績値	12	15	12																																									
		H27	H28	H29																																									
Instagramで発信した情報の「延べリーチ数」	目標値	-	-	2,000																																									
	実績値	-	-	2,403																																									

目	決算額	主要な施策の成果及び執行の概要			事項別 明細書 の頁
	財源内訳				
	円	<p>○水素エネルギー社会構築事業 11,890,534円 水素の利活用の実現とともに水素に係る普及啓発等を推進することを目的に、臨海部における水素ネットワーク拠点構築にあたっての水素サプライチェーンの誘致条件やネットワークモデル案等の調査検討及び水素利活用モデルの構築に向けた検討を実施した。あわせて、企業向けセミナーや市民向けイベント等、水素に係る普及啓発を実施した。</p>			
			H27	H28	H29
ロードマップや水素利活用に係るプランづくり	目標値	ロードマップの作成	実施プラン等検討・作成	水素ネットワークモデル案等の調査検討	
	実績値	ロードマップの作成	実施プラン等検討・作成	水素ネットワークモデル案等の調査検討	
		<p>○堺市産学公連携推進事業 27,650,000円 大学等が持つ知的・人的資源を最大限に活用し、幅広い分野で連携事業を実施することで産業振興や地域課題の解決、人材育成等を推進し、市域全体の活性化を図ることを目的として、大阪府立大学等の大学で各種連携事業を実施した。</p>			
		(単位 件)			
			H27	H28	H29
事業採択件数	目標値	-	5	7	
	実績値	-	5	7	
		<p>○(仮称)健康・医療まちづくり事業 4,673,500円 近畿大学医学部等の泉ヶ丘地区での開設を見据え、健康寿命延伸産業の創出・振興に資する産学公民によるコンソーシアムの構築に向けて、企業へのヒアリングを実施するとともに、多様な関係者が出席するシンポジウムなどを開催した。</p>			
		(単位 回)			
			H27	H28	H29
産学公民によるコンソーシアムの構築に向けたシンポジウム等の開催回数	目標値	-	-	1	
	実績値	-	-	1	

目	決算額		主要な施策の成果及び執行の概要	事項別 明細書 の頁																																										
	財源内訳																																													
12 防災対策費 (危機管理室) (堺区役所) (中区役所) (東区役所) (西区役所) (南区役所) (北区役所) (美原区役所)	円		<p>防災設備をはじめとする危機管理体制の整備や自主防災組織の活動支援及び防災意識の啓発等に要した経費、並びに東日本大震災及び平成28年熊本地震による被害状況を教訓として防災・減災に係る施策の拡充に要した経費</p> <p>〔 本年度執行額 209,180,238円 (うち前年度からの繰越額 13,500,000円) 〕</p> <p>○防災対策事務 63,264,887円 災害発生時に災害対策本部、区災害対策本部、各出先機関及び防災関係機関との情報連絡を円滑に行うことができるよう訓練を実施するとともに、災害情報を速やかに伝達する防災行政無線等の維持管理を実施した。</p> <p style="text-align: right;">(単位 回)</p> <table border="1" style="width: 100%; border-collapse: collapse;"> <thead> <tr> <th colspan="2"></th> <th>H27</th> <th>H28</th> <th>H29</th> </tr> </thead> <tbody> <tr> <td rowspan="2">移動系防災行政無線通信訓練実施回数</td> <td>目標値</td> <td>-</td> <td>-</td> <td>2</td> </tr> <tr> <td>実績値</td> <td>-</td> <td>3</td> <td>3</td> </tr> </tbody> </table> <p>○危機管理体制整備事業 67,132,759円 本市域及び周辺地域で危機事象が発生した際の初動対応を的確に行うため、堺市総合防災訓練を実施したほか、「堺市災害時受援計画」の策定や防災行政無線の整備充実を図った。</p> <p style="text-align: right;">(単位 人)</p> <table border="1" style="width: 100%; border-collapse: collapse;"> <thead> <tr> <th colspan="2"></th> <th>H27</th> <th>H28</th> <th>H29</th> </tr> </thead> <tbody> <tr> <td rowspan="2">堺市総合防災訓練参加者数</td> <td>目標値</td> <td>500</td> <td>500</td> <td>500</td> </tr> <tr> <td>実績値</td> <td>6,500</td> <td>1,000</td> <td>2,600</td> </tr> </tbody> </table> <p>○自主防災活動支援事業 11,872,422円 大規模災害が発生した場合、地域住民が共助により、避難所運営等の防災活動が実施できるよう、各校区自主防災組織の活動を支援し、地域防災力の向上を図った。</p> <p style="text-align: right;">(単位 回)</p> <table border="1" style="width: 100%; border-collapse: collapse;"> <thead> <tr> <th colspan="2"></th> <th>H27</th> <th>H28</th> <th>H29</th> </tr> </thead> <tbody> <tr> <td rowspan="2">自主防災組織防災訓練実施数</td> <td>目標値</td> <td>95</td> <td>95</td> <td>95</td> </tr> <tr> <td>実績値</td> <td>95</td> <td>104</td> <td>130</td> </tr> </tbody> </table>			H27	H28	H29	移動系防災行政無線通信訓練実施回数	目標値	-	-	2	実績値	-	3	3			H27	H28	H29	堺市総合防災訓練参加者数	目標値	500	500	500	実績値	6,500	1,000	2,600			H27	H28	H29	自主防災組織防災訓練実施数	目標値	95	95	95	実績値	95	104	130	126 ) 131
				H27	H28	H29																																								
	移動系防災行政無線通信訓練実施回数	目標値		-	-	2																																								
		実績値		-	3	3																																								
				H27	H28	H29																																								
	堺市総合防災訓練参加者数	目標値		500	500	500																																								
		実績値		6,500	1,000	2,600																																								
				H27	H28	H29																																								
	自主防災組織防災訓練実施数	目標値		95	95	95																																								
		実績値		95	104	130																																								
	209,180,238																																													
	国費																																													
	1,467,000																																													
	市債																																													
	37,300,000																																													
	その他																																													
	6,974,096																																													
	市費																																													
	163,439,142																																													

目	決算額		主要な施策の成果及び執行の概要	事項別 明細書 の頁																																						
	財源内訳																																									
	円		<p>○防災対策事務（震災関連） 3,639,455円 大規模災害被災地の早期復興に寄与するため、市内に避難している被災者を支援する事業を実施したほか、被災地に派遣している職員の活動支援をおこなった。</p> <p style="text-align: right;">(単位 回)</p> <table border="1"> <thead> <tr> <th colspan="2"></th> <th>H27</th> <th>H28</th> <th>H29</th> </tr> </thead> <tbody> <tr> <td rowspan="2">市内避難者への 情報提供回数</td> <td>目標値</td> <td>12</td> <td>12</td> <td>12</td> </tr> <tr> <td>実績値</td> <td>9</td> <td>10</td> <td>13</td> </tr> </tbody> </table> <p>○防災備蓄等整備事業 49,390,920円 防災拠点となる区役所、指定避難所等に備蓄食料・資器材を配備するとともに、良好な避難生活を確保するため、マンホールトイレの整備など指定避難所等の環境整備を実施した。</p> <p style="text-align: right;">(単位 食)</p> <table border="1"> <thead> <tr> <th colspan="2"></th> <th>H27</th> <th>H28</th> <th>H29</th> </tr> </thead> <tbody> <tr> <td>備蓄物資（食料）の 備蓄数</td> <td>実績値</td> <td>244,740</td> <td>291,500</td> <td>352,850</td> </tr> </tbody> </table> <p>※目標値…平成30年度までに417,000食</p> <p>○防災・減災対策推進事業 13,879,795円 本市の災害対策の基本計画である「堺市地域防災計画」の改定を実施したほか、各種ハザードマップを掲載した「区別防災マップ」の改訂及び全戸配布を実施した。</p> <p style="text-align: right;">(単位 世帯等)</p> <table border="1"> <thead> <tr> <th colspan="2"></th> <th>H27</th> <th>H28</th> <th>H29</th> </tr> </thead> <tbody> <tr> <td rowspan="2">区別防災マップの 配布数</td> <td>目標値</td> <td>-</td> <td>-</td> <td>400,000</td> </tr> <tr> <td>実績値</td> <td>-</td> <td>-</td> <td>420,657</td> </tr> </tbody> </table> <p>※平成29年度に区別防災マップを改訂し、各世帯等への配布を実施した。</p>			H27	H28	H29	市内避難者への 情報提供回数	目標値	12	12	12	実績値	9	10	13			H27	H28	H29	備蓄物資（食料）の 備蓄数	実績値	244,740	291,500	352,850			H27	H28	H29	区別防災マップの 配布数	目標値	-	-	400,000	実績値	-	-	420,657	
		H27	H28	H29																																						
市内避難者への 情報提供回数	目標値	12	12	12																																						
	実績値	9	10	13																																						
		H27	H28	H29																																						
備蓄物資（食料）の 備蓄数	実績値	244,740	291,500	352,850																																						
		H27	H28	H29																																						
区別防災マップの 配布数	目標値	-	-	400,000																																						
	実績値	-	-	420,657																																						
13 人 権 推 進 費 ( 人 権 部 ) ( 男女共同参画推進担当 )	61,084,442		堺市平和と人権を尊重するまちづくり条例及び堺市男女平等社会の形成の推進に関する条例に基づき、平和と人権に関する意識の向上を図るとともに、同和問題をはじめとする様々な人権課題の解決及び男女共同参画社会の実現に向け、取り組むために要した経費	130 ) 137																																						
	国 費 4,173,384																																									
	府 費 60,000																																									
	その他 27,613		○人権企画調整経費 5,609,309円																																							

目	決算額	主要な施策の成果及び執行の概要	事項別 明細書 の頁																																										
	財源内訳																																												
	円																																												
	市費 56,823,445	<p>同和問題をはじめとする様々な人権課題の解決に取り組むため、各自治体や関係機関等との連絡調整、情報交換等あるいは職員の資質向上に向けた研修等を実施した。</p> <p style="text-align: right;">(単位 回)</p> <table border="1"> <thead> <tr> <th colspan="2"></th> <th>H27</th> <th>H28</th> <th>H29</th> </tr> </thead> <tbody> <tr> <td rowspan="2">研修講師実施回数</td> <td>目標値</td> <td>5</td> <td>5</td> <td>5</td> </tr> <tr> <td>実績値</td> <td>4</td> <td>4</td> <td>4</td> </tr> </tbody> </table> <p>○人権施策推進審議会経費 126,409円 堺市平和と人権を尊重するまちづくり条例により設置された同審議会において、人権施策の推進に関する重要事項を調査審議するため、会議を開催した。 会議開催回数 1回</p> <p>○自由都市・堺 平和貢献賞 880,438円 国際的な平和貢献活動を行った団体を顕彰するために、国内の学識経験者、研究機関等からの推薦団体を有識者等で構成する選考委員会の選考を経て授賞団体を決定した。</p> <p style="text-align: right;">(単位 人)</p> <table border="1"> <thead> <tr> <th colspan="2"></th> <th>H27</th> <th>H28</th> <th>H29</th> </tr> </thead> <tbody> <tr> <td rowspan="2">授賞団体を活用した 講演会の参加人数</td> <td>目標値</td> <td>120</td> <td>120</td> <td>120</td> </tr> <tr> <td>実績値</td> <td>127</td> <td>184</td> <td>695</td> </tr> </tbody> </table> <p>○平和と人権資料館運営事業 12,147,378円 戦争の悲惨さ、平和や人権の尊さを次世代に伝えるため資料を収集するとともに、企画展を4回開催した。</p> <p style="text-align: right;">(単位 %)</p> <table border="1"> <thead> <tr> <th colspan="2"></th> <th>H27</th> <th>H28</th> <th>H29</th> </tr> </thead> <tbody> <tr> <td rowspan="2">来館者満足度</td> <td>目標値</td> <td>100</td> <td>100</td> <td>100</td> </tr> <tr> <td>実績値</td> <td>93</td> <td>95</td> <td>94</td> </tr> </tbody> </table> <p>○憲法週間・人権週間事業 1,297,683円 憲法週間・人権週間の意義を普及啓発し、平和と人権への意識向上を図るため、映画上映や街頭啓発等を行った。</p>			H27	H28	H29	研修講師実施回数	目標値	5	5	5	実績値	4	4	4			H27	H28	H29	授賞団体を活用した 講演会の参加人数	目標値	120	120	120	実績値	127	184	695			H27	H28	H29	来館者満足度	目標値	100	100	100	実績値	93	95	94	
		H27	H28	H29																																									
研修講師実施回数	目標値	5	5	5																																									
	実績値	4	4	4																																									
		H27	H28	H29																																									
授賞団体を活用した 講演会の参加人数	目標値	120	120	120																																									
	実績値	127	184	695																																									
		H27	H28	H29																																									
来館者満足度	目標値	100	100	100																																									
	実績値	93	95	94																																									



目	決算額	主要な施策の成果及び執行の概要	事項別 明細書 の頁			
	財源内訳					
	円		(単位 %)			
				H27	H28	H29
		啓発映面上映会満足度 (憲法週間)	目標値	80	80	80
			実績値	88	80	92
		○平和と人権展開催事業	1,342,126円			
		集客力のある大規模商業施設を会場として、パネル展示やステージイベント等を開催し、市民に対して平和や人権の大切さを伝えた。				
			(単位 %)			
				H27	H28	H29
		平和・人権についての理解度	目標値	90	96	94
			実績値	91	91	87
		○人権啓発推進事業	21,741,154円			
		人権尊重の社会実現のため各種人権啓発団体への負担金、補助金及び啓発研修教材DVDの購入、貸出等を行った。				
			(単位 %)			
				H27	H28	H29
		ビデオ・DVD視聴者の満足度	目標値	80	80	80
			実績値	76	85	89
		○多文化共生セミナー開催事業	162,250円			
		外国人をはじめ全ての人が、互いに文化や習慣の違いを認め合い、共に生きる地域社会を実現することを目的に、講演会、参加体験型セミナーを開催した。				
			(単位 %)			
				H27	H28	H29
		人権課題に対する理解度を深めた人の割合	目標値	90	90	90
			実績値	89	81	80
		○人権相談ネットワーク事業	1,662,209円			
		相談員の研修等により、市民相談員及び職員の資質向上を図った。人権の花運動では、思いやりの心を育て、人権意識の高揚を図ることを目的に、市内の小中学校の中から行政区ごとに1校を選び、花の球根及びプランターを配布し花を育てた。				

目	決 算 額	主要な施策の成果及び執行の概要	事項別 明細書 の 頁																																										
	財 源 内 訳																																												
	円																																												
		<p style="text-align: right;">(単位 校)</p> <table border="1"> <thead> <tr> <th colspan="2"></th> <th>H27</th> <th>H28</th> <th>H29</th> </tr> </thead> <tbody> <tr> <td rowspan="2">「人権の花」運動実施校 において参加児童の人権 意識が深まった学校数</td> <td>目標値</td> <td>7</td> <td>7</td> <td>7</td> </tr> <tr> <td>実績値</td> <td>7</td> <td>7</td> <td>7</td> </tr> </tbody> </table> <p>○人権教育セミナー開催事業 497,453円 差別のない人権尊重社会を実現するため、あらゆる人権課題の解決に向けた取組の一環として、市民、市職員等の人権意識の向上を図ることを目的に、市民向けの人権講演会を実施した。</p> <p style="text-align: right;">(単位 %)</p> <table border="1"> <thead> <tr> <th colspan="2"></th> <th>H27</th> <th>H28</th> <th>H29</th> </tr> </thead> <tbody> <tr> <td rowspan="2">人権課題に対する理解 度を深めた人の割合</td> <td>目標値</td> <td>80</td> <td>80</td> <td>90</td> </tr> <tr> <td>実績値</td> <td>99</td> <td>92</td> <td>89</td> </tr> </tbody> </table> <p>○人権主催者研修及び会議開催事業 1,163,450円 同和問題をはじめ、あらゆる人権問題に対する行政の責務の重要性を認識し、職員の人権意識の向上を図るとともに、本市における人権教育・啓発事業及び様々な人権課題の解決を効果的かつ迅速に推進するため、各所属より選任された職員を対象に、研修及び会議を開催した。</p> <p style="text-align: right;">(単位 回)</p> <table border="1"> <thead> <tr> <th colspan="2"></th> <th>H27</th> <th>H28</th> <th>H29</th> </tr> </thead> <tbody> <tr> <td rowspan="2">班別研修延べ実施回数</td> <td>目標値</td> <td>234</td> <td>198</td> <td>216</td> </tr> <tr> <td>実績値</td> <td>290</td> <td>265</td> <td>281</td> </tr> </tbody> </table> <p>○男女共同参画政策関係事業 1,176,377円 固定的な性別役割分担意識を見直し、あらゆる分野への男女共同参画を進めるため、啓発冊子「Windy」の発行（年1回）や、女性に対する暴力根絶をめざした「パープルリボンキャンペーン」等により市民意識の啓発を図った。また、学習会等を行う市民団体に対し、適切な講演・助言ができる講師を派遣し、その謝礼金の一部を負担する講師派遣事業を実施し、地域における男女共同参画の推進を図るとともに、市民団体の活動を支援した。</p>			H27	H28	H29	「人権の花」運動実施校 において参加児童の人権 意識が深まった学校数	目標値	7	7	7	実績値	7	7	7			H27	H28	H29	人権課題に対する理解 度を深めた人の割合	目標値	80	80	90	実績値	99	92	89			H27	H28	H29	班別研修延べ実施回数	目標値	234	198	216	実績値	290	265	281	
		H27	H28	H29																																									
「人権の花」運動実施校 において参加児童の人権 意識が深まった学校数	目標値	7	7	7																																									
	実績値	7	7	7																																									
		H27	H28	H29																																									
人権課題に対する理解 度を深めた人の割合	目標値	80	80	90																																									
	実績値	99	92	89																																									
		H27	H28	H29																																									
班別研修延べ実施回数	目標値	234	198	216																																									
	実績値	290	265	281																																									

目	決算額	主要な施策の成果及び執行の概要	事項別 明細書 の頁			
	財源内訳					
	円		(単位 %)			
				H27	H28	H29
		講師派遣事業における各学習会の参加率の平均	目標値	-	70	70
			実績値	-	54	53
		○さかい男女共同参画週間事業 807,422円 男女共同参画社会の実現に向けた様々な催しを、市民参画により集中して実施することを通じて、市民意識の向上を図った。開催時期：平成30年1月	(単位 %)			
				H27	H28	H29
		オープニング記念講演への参加率	目標値	70	88	91
			実績値	103	80	94
		○堺市男女平等社会の形成の推進に関する条例推進事業 2,670,794円 「第4期さかい男女共同参画プラン（改定）」及び「堺市配偶者からの暴力の防止及び被害者の保護に関する基本計画」を推進した。「第4期さかい男女共同参画プラン（改定）」においては、①市の男性職員育児休業取得率を13%まで高める、②市の審議会等委員の女性比率を40%以上60%以下となるようめざすの2点を優先的に取り組むべき重点項目として、施策を推進した。また、「第2次堺市配偶者等からの暴力の防止及び被害者の保護等に関する基本計画」を策定した。	(単位 %)			
				H27	H28	H29
		市の審議会等委員の女性委員割合	目標値	40以上 60以下	40以上 60以下	40以上 60以下
			実績値	36.9	37.4	37.6
		○男女共同参画交流の広場運営事業 6,326,536円 男女共同参画に関する情報の提供や市民グループの相互交流の促進、女性の悩みの相談・男性の悩みの相談等を行う男女共同参画交流の広場の運営を行った。				

目	決算額	主要な施策の成果及び執行の概要	事項別 明細書 の頁																												
	財源内訳																														
	円	<p style="text-align: right;">(単位 人)</p> <table border="1" style="width: 100%; border-collapse: collapse;"> <thead> <tr> <th colspan="2"></th> <th>H27</th> <th>H28</th> <th>H29</th> </tr> </thead> <tbody> <tr> <td rowspan="2" style="text-align: center;">年間利用者数</td> <td style="text-align: center;">目標値</td> <td style="text-align: center;">3,100</td> <td style="text-align: center;">3,100</td> <td style="text-align: center;">3,100</td> </tr> <tr> <td style="text-align: center;">実績値</td> <td style="text-align: center;">2,518</td> <td style="text-align: center;">2,455</td> <td style="text-align: center;">2,206</td> </tr> </tbody> </table> <p>○男女共同参画推進人材養成講座 23,211円  地域における男女共同参画を推進するリーダーとなる人材を養成する「ライフクリエイター養成講座」と、DV被害者に接する機会の多い方に対し、DVの実態やDVが起こる要因・背景及び、被害者への適切な対応の仕方等を学ぶ機会を提供する「暴力防止に向けた人材養成講座」を隔年で実施。平成29年度は「暴力防止に向けた人材養成講座」を実施し、DV被害者支援体制の充実を図った。</p> <p style="text-align: right;">(単位 人)</p> <table border="1" style="width: 100%; border-collapse: collapse;"> <thead> <tr> <th colspan="2"></th> <th>H27</th> <th>H28</th> <th>H29</th> </tr> </thead> <tbody> <tr> <td rowspan="2" style="text-align: center;">人材養成講座受講者数</td> <td style="text-align: center;">目標値</td> <td style="text-align: center;">40</td> <td style="text-align: center;">30</td> <td style="text-align: center;">40</td> </tr> <tr> <td style="text-align: center;">実績値</td> <td style="text-align: center;">39</td> <td style="text-align: center;">13</td> <td style="text-align: center;">41</td> </tr> </tbody> </table> <p>※目標値…ライフクリエイター養成講座（平成28年度）を30人、暴力防止に向けた人材養成講座（平成27年度・平成29年度）を40人として設定。</p> <p>○同和行政推進委員経費 48,936円  堺市同和行政基本方針に基づき、同和問題の早期解決を目的として、地元事情に精通する者の意見をふまえ、本市同和行政をより効果的に推進するため、会議を開催した。  会議開催回数 1回</p> <p>○同和行政協議会経費 231,997円  堺市同和行政協議会条例に基づき設置された同協議会への諮問等を行うことにより、同和問題の解決に向けた施策を総合的かつ効果的に推進するため、会議を開催した。  会議開催回数 1回</p>			H27	H28	H29	年間利用者数	目標値	3,100	3,100	3,100	実績値	2,518	2,455	2,206			H27	H28	H29	人材養成講座受講者数	目標値	40	30	40	実績値	39	13	41	
		H27	H28	H29																											
年間利用者数	目標値	3,100	3,100	3,100																											
	実績値	2,518	2,455	2,206																											
		H27	H28	H29																											
人材養成講座受講者数	目標値	40	30	40																											
	実績値	39	13	41																											

目	決 算 額		主要な施策の成果及び執行の概要	事項別 明細書 の 頁														
	財 源 内 訳																	
	円		<p>○堺セーフシティ・プログラム推進事業 3,169,310円</p> <p>国連機関であるUN Womenと連携し、公的空間における、女性や子どもに対する暴力を防止・減少させる防犯モデルを構築し、誰もが安全・安心なまちづくりをめざすとともに、「堺セーフシティ・プログラム」の取組について、広く市民に周知し、暴力を許さない市民意識の醸成を図った。</p> <p style="text-align: right;">(単位 人)</p> <table border="1" style="width: 100%; border-collapse: collapse;"> <thead> <tr> <th colspan="2"></th> <th>H27</th> <th>H28</th> <th>H29</th> </tr> </thead> <tbody> <tr> <td rowspan="2">堺セーフシティ・プログラム 関連事業への参加人数</td> <td>目標値</td> <td>100</td> <td>1,200</td> <td>1,000</td> </tr> <tr> <td>実績値</td> <td>91</td> <td>1,311</td> <td>1,494</td> </tr> </tbody> </table> <p>※目標値 平成27年度…ワークショップ及び研修会の参加人数 平成28年度…よりそいサポーター事業及びシンポジウムの参加人数 平成29年度…よりそいサポーター事業及び国際女性デーイベントの参加人数</p>			H27	H28	H29	堺セーフシティ・プログラム 関連事業への参加人数	目標値	100	1,200	1,000	実績値	91	1,311	1,494	
		H27	H28	H29														
堺セーフシティ・プログラム 関連事業への参加人数	目標値	100	1,200	1,000														
	実績値	91	1,311	1,494														
14 人権ふれあい センター費 (人権部)	615,835,472	府費 3,492,000 起債 273,500,000 その他 403,459 市費 338,440,013	<p>人権ふれあいセンターの管理運営、各種事業及び施設の整備工事等に要した経費</p> <p>〔 本年度執行額 615,835,472円 (うち前年度からの繰越額 22,400,000円) 翌年度繰越額 20,000,000円</p> <p>○人権ふれあいセンター管理運営事業 263,815,030円</p> <p>人権ふれあいセンターにおいて、同和問題を始めあらゆる人権問題を速やかに解決するため、相談、啓発、交流、貸館等の事業運営及び施設維持管理を行った。</p> <p style="text-align: right;">(単位 人)</p> <table border="1" style="width: 100%; border-collapse: collapse;"> <thead> <tr> <th colspan="2"></th> <th>H27</th> <th>H28</th> <th>H29</th> </tr> </thead> <tbody> <tr> <td rowspan="2">人権ふれあいセンター 利用者数</td> <td>目標値</td> <td>120,000</td> <td>121,000</td> <td>122,000</td> </tr> <tr> <td>実績値</td> <td>136,509</td> <td>132,000</td> <td>131,942</td> </tr> </tbody> </table>			H27	H28	H29	人権ふれあいセンター 利用者数	目標値	120,000	121,000	122,000	実績値	136,509	132,000	131,942	136 ) 139
		H27	H28	H29														
人権ふれあいセンター 利用者数	目標値	120,000	121,000	122,000														
	実績値	136,509	132,000	131,942														

目	決 算 額	主要な施策の成果及び執行の概要	事項別 明細書 の 頁													
	財 源 内 訳															
	円	<p>○人権ふれあいセンター整備事業 352,020,442円 人権ふれあいセンターの耐震性能の不足及び施設・設備の老朽化の問題を解消するため、市民が安全・安心に利用できるように運動広場等外構工事等の施設整備を行った。</p> <p>人権ふれあいセンター施設整備工事 建設場所堺市堺区協和町2丁61番地 運動広場面積 1,809.90㎡ テニスコート面積 686.93㎡ テニスコート兼フットサルコート面積 727.95㎡ 着工年月日 平成29年6月12日 竣工年月日 平成30年3月1日</p>														
15 文化振興費 (観光部) (文化部) (世界文化遺産推進室)	5,831,539,024 国費 1,062,979,000 起債 3,059,000,000 その他 195,421,322 市費 1,514,138,702	<p>堺市展等の文化振興事業をはじめ、梅・西・東・美原文化会館及び文化館等の管理運営のほか、文化施設整備事業、堺市文化振興財団事業の推進及び百舌鳥古墳群の世界文化遺産登録に向けた取組等に要した経費</p> <p>〔 本年度執行額 5,831,539,024円 (うち前年度からの繰越額 374,725,440円) 翌年度繰越額 968,242,000円</p> <p>○世界文化遺産登録推進事業 35,331,393円 百舌鳥・古市古墳群の世界文化遺産登録に向けて大阪府、羽曳野市、藤井寺市と連携し、推薦書の作成や情報発信等の機運醸成、百舌鳥古墳群についての保全意識啓発の取組を実施した。</p> <p style="text-align: right;">(単位 人)</p> <table border="1" style="width: 100%; border-collapse: collapse;"> <thead> <tr> <th></th> <th>H27</th> <th>H28</th> <th>H29</th> </tr> </thead> <tbody> <tr> <td rowspan="2">講演会等の参加者数</td> <td>目標値</td> <td>600</td> <td>750</td> <td>700</td> </tr> <tr> <td>実績値</td> <td>551</td> <td>800</td> <td>1,039</td> </tr> </tbody> </table> <p>○百舌鳥古墳群ガイダンス施設等整備事業 162,620,761円 ガイダンス施設の実施設設計や履中天皇陵古墳視点場整備、百舌鳥古墳群を快適に周遊するためのサインの設置を実施した。</p>		H27	H28	H29	講演会等の参加者数	目標値	600	750	700	実績値	551	800	1,039	138 ) 147
	H27	H28	H29													
講演会等の参加者数	目標値	600	750	700												
	実績値	551	800	1,039												

目	決 算 額	主要な施策の成果及び執行の概要	事項別 明細書 の 頁																																																								
	財 源 内 訳																																																										
	円																																																										
		<p style="text-align: right;">(単位 件)</p> <table border="1"> <thead> <tr> <th colspan="2"></th> <th>H27</th> <th>H28</th> <th>H29</th> </tr> </thead> <tbody> <tr> <td rowspan="2">サイン整備</td> <td>目標値</td> <td>サイン設計・ 設置着手</td> <td>8</td> <td>48</td> </tr> <tr> <td>実績値</td> <td>28</td> <td>0</td> <td>48</td> </tr> </tbody> </table> <p>○堺市文化振興財団事業補助 170,638,085円 本市の個性豊かな都市文化・市民文化の創造に寄与するため、公益財団法人堺市文化振興財団が行う文化事業や事務局運営等に要する経費を補助した。</p> <p style="text-align: right;">(単位 件)</p> <table border="1"> <thead> <tr> <th colspan="2"></th> <th>H27</th> <th>H28</th> <th>H29</th> </tr> </thead> <tbody> <tr> <td rowspan="2">事業数</td> <td>目標値</td> <td>26</td> <td>26</td> <td>26</td> </tr> <tr> <td>実績値</td> <td>27</td> <td>26</td> <td>25</td> </tr> </tbody> </table> <p>○堺フィールドミュージアム推進事業 1,689,907円 堺固有の歴史文化資源を活用し、まちなかでのコンサート・展覧会、体験プログラムや市民とアーティストとの交流の場づくりなどを展開した。</p> <p style="text-align: right;">(単位 人)</p> <table border="1"> <thead> <tr> <th colspan="2"></th> <th>H27</th> <th>H28</th> <th>H29</th> </tr> </thead> <tbody> <tr> <td rowspan="2">イベント参加者</td> <td>目標値</td> <td>3,000</td> <td>6,000</td> <td>6,000</td> </tr> <tr> <td>実績値</td> <td>11,947</td> <td>39,748</td> <td>9,121</td> </tr> </tbody> </table> <p>○与謝野晶子顕彰事業の推進 4,986,679円 与謝野晶子を学び研究し、継続的に顕彰する総合的な組織である与謝野晶子倶楽部が行う事業に対し、助成を行った。</p> <p style="text-align: right;">(単位 回)</p> <table border="1"> <thead> <tr> <th colspan="2"></th> <th>H27</th> <th>H28</th> <th>H29</th> </tr> </thead> <tbody> <tr> <td rowspan="2">与謝野晶子倶楽部講座回数</td> <td>目標値</td> <td>3</td> <td>3</td> <td>3</td> </tr> <tr> <td>実績値</td> <td>3</td> <td>3</td> <td>3</td> </tr> </tbody> </table> <p>○阪田三吉名人杯将棋大会開催事業 5,298,829円 本市出身の阪田三吉名人を顕彰するとともに、堺の文化魅力の全国発信や将棋を通じた地域文化の活性化を図るため、将棋大会を開催した。</p>			H27	H28	H29	サイン整備	目標値	サイン設計・ 設置着手	8	48	実績値	28	0	48			H27	H28	H29	事業数	目標値	26	26	26	実績値	27	26	25			H27	H28	H29	イベント参加者	目標値	3,000	6,000	6,000	実績値	11,947	39,748	9,121			H27	H28	H29	与謝野晶子倶楽部講座回数	目標値	3	3	3	実績値	3	3	3	
		H27	H28	H29																																																							
サイン整備	目標値	サイン設計・ 設置着手	8	48																																																							
	実績値	28	0	48																																																							
		H27	H28	H29																																																							
事業数	目標値	26	26	26																																																							
	実績値	27	26	25																																																							
		H27	H28	H29																																																							
イベント参加者	目標値	3,000	6,000	6,000																																																							
	実績値	11,947	39,748	9,121																																																							
		H27	H28	H29																																																							
与謝野晶子倶楽部講座回数	目標値	3	3	3																																																							
	実績値	3	3	3																																																							

目	決算額	主要な施策の成果及び執行の概要	事項別 明細書 の頁		
	財源内訳				
	円		(単位 人)		
			H27	H28	H29
		将棋大会応募者数	目標値 684	684	684
			実績値 726	715	712
		○堺市民芸術文化ホール整備事業 4,185,893,305円 平成26年3月末をもって閉館した市民会館を芸術文化による感動・喜びを通じた都市魅力の創造・発信を基本理念として建替え整備をしている。			
		○ヒストリックカー活用事業 4,016,612円 「ヒストリックカー・コレクション」を良好な環境のもと保存・管理し、本市都市魅力の創出とコレクションPRのため、活用を図ると共に見学会を開催した。			
			(単位 人)		
			H27	H28	H29
		見学会の参加者数	目標値 800	800	800
			実績値 948	1,003	827
		○舞台芸術創造発信事業 7,500,000円 市民に質の高い芸術文化に触れる機会を提供するため、堺を拠点に優れた舞台芸術・音楽活動に取り組む文化芸術団体の公演に対し、経費の一部を補助した。			
			(単位 人)		
			H27	H28	H29
		堺シティオペラ定期公演 来場者数	目標値 2,200	1,200	2,200
			実績値 1,958	1,207	1,567
		○アートを活用したまちの創造 5,897,503円 市民が本市所蔵の美術作品等資料に身近に触れられる機会を提供するため、堺市所蔵の美術作品及び福助資料等を市内文化施設等において広く展示公開した。			
			(単位 人)		
			H27	H28	H29
		アートイベント等の 来場者数	目標値 19,000	19,000	18,000
			実績値 25,377	18,127	53,647



目	決 算 額	主要な施策の成果及び執行の概要	事項別 明細書 の 頁														
	財 源 内 訳																
	円	<p>○堺市展開催事業 6,213,238円 将来の文化芸術を担う人材の育成や美術文化の一層の発展を図るため、広く美術作品を公募し、展覧会を開催した。</p> <p style="text-align: right;">(単位 人)</p> <table border="1" style="width: 100%; border-collapse: collapse;"> <thead> <tr> <th colspan="2"></th> <th>H27</th> <th>H28</th> <th>H29</th> </tr> </thead> <tbody> <tr> <td rowspan="2" style="text-align: center;">観覧者数</td> <td style="text-align: center;">目標値</td> <td style="text-align: center;">4,200</td> <td style="text-align: center;">4,200</td> <td style="text-align: center;">4,200</td> </tr> <tr> <td style="text-align: center;">実績値</td> <td style="text-align: center;">3,952</td> <td style="text-align: center;">3,529</td> <td style="text-align: center;">5,055</td> </tr> </tbody> </table> <p>○文化施設管理運営 565,851,952円 質の高い芸術文化の鑑賞機会を提供するとともに、市民に文化活動の場を提供することにより、市民文化の創造及び振興に寄与することを目的として、指定管理者による文化施設の管理運営を行う。</p> <p>・文化館 入場者数及び稼働率 堺 アルフォンス・ミュシャ館 入場者数14,845人 (11,296)</p> <p>ギャラリー 入場者数25,371人 (20,102) 稼働率47.3% (45.1)</p> <p>※ ( ) 内は前年度実績 ※稼働率は使用日数÷使用可能日数</p> <p>・梅文化会館 入場者数及び稼働率 ホール 入場者数53,023人 (48,729) 稼働率70.6% (59.9)</p> <p>全体 入場者数187,731人 (176,242) 稼働率81.5% (80.6)</p> <p>※ ( ) 内は前年度実績 ※稼働率は使用日数÷使用可能日数</p> <p>・西文化会館 入場者数及び稼働率 ホール 入場者数34,601人 (48,674) 稼働率95.7% (86.9)</p> <p>全体 入場者数111,405人 (123,883) 稼働率70.1% (69.5)</p> <p>※ ( ) 内は前年度実績 ※稼働率は使用日数÷使用可能日数</p>			H27	H28	H29	観覧者数	目標値	4,200	4,200	4,200	実績値	3,952	3,529	5,055	
		H27	H28	H29													
観覧者数	目標値	4,200	4,200	4,200													
	実績値	3,952	3,529	5,055													

目	決算額	主要な施策の成果及び執行の概要	事項別 明細書 の頁																												
	財源内訳																														
	円	<p>・東文化会館 入場者数及び稼働率</p> <p>メインホール 入場者数47,237人(53,951) 稼働率55.5%(51.6)</p> <p>ギャラリー 入場者数61,232人(51,528) 稼働率86.1%(79.7)</p> <p>全体 入場者数234,040人(247,800) 稼働率89.1%(89.0)</p> <p>※( )内は前年度実績 ※稼働率は使用日数÷使用可能日数</p> <p>・美原文化会館 入場者数及び稼働率</p> <p>ホール 入場者数23,510人(42,237) 稼働率52.9%(47.6)</p> <p>全体 入場者数134,163人(143,663) 稼働率69.5%(66.3)</p> <p>※( )内は前年度実績 ※稼働率は使用日数÷使用可能日数</p> <p>○所蔵作品管理調査事業 11,688,498円 本市が所蔵する美術作品等を適切な状態で維持管理及び展示公開するとともに、美術作品等の収集を行った。</p> <p style="text-align: right;">(単位 人)</p> <table border="1" style="width: 100%; border-collapse: collapse;"> <thead> <tr> <th colspan="2"></th> <th>H27</th> <th>H28</th> <th>H29</th> </tr> </thead> <tbody> <tr> <td rowspan="2">展覧会の来場者数</td> <td>目標値</td> <td>6,000</td> <td>6,000</td> <td>6,000</td> </tr> <tr> <td>実績値</td> <td>4,545</td> <td>6,831</td> <td>38,802</td> </tr> </tbody> </table> <p>○市民文化活動促進事業 9,296,000円 市民が主体的に実施する文化活動を支援するため、市民文化活動を行っている団体の事業経費の一部を補助した。</p> <p style="text-align: right;">(単位 回)</p> <table border="1" style="width: 100%; border-collapse: collapse;"> <thead> <tr> <th colspan="2"></th> <th>H27</th> <th>H28</th> <th>H29</th> </tr> </thead> <tbody> <tr> <td rowspan="2">堺市民芸術祭事業数</td> <td>目標値</td> <td>24</td> <td>22</td> <td>23</td> </tr> <tr> <td>実績値</td> <td>22</td> <td>23</td> <td>21</td> </tr> </tbody> </table> <p>○国内都市交流事業 2,351,848円 本市と国内友好都市との親交を深めるべく、都市交流を行った。</p>			H27	H28	H29	展覧会の来場者数	目標値	6,000	6,000	6,000	実績値	4,545	6,831	38,802			H27	H28	H29	堺市民芸術祭事業数	目標値	24	22	23	実績値	22	23	21	
		H27	H28	H29																											
展覧会の来場者数	目標値	6,000	6,000	6,000																											
	実績値	4,545	6,831	38,802																											
		H27	H28	H29																											
堺市民芸術祭事業数	目標値	24	22	23																											
	実績値	22	23	21																											

目	決算額	主要な施策の成果及び執行の概要	事項別 明細書 の頁																																																								
	財源内訳																																																										
	円																																																										
		<p style="text-align: right;">(単位 回)</p> <table border="1"> <thead> <tr> <th colspan="2"></th> <th>H27</th> <th>H28</th> <th>H29</th> </tr> </thead> <tbody> <tr> <td rowspan="2">国内都市交流回数</td> <td>目標値</td> <td>10</td> <td>10</td> <td>15</td> </tr> <tr> <td>実績値</td> <td>9</td> <td>12</td> <td>14</td> </tr> </tbody> </table> <p>○音楽文化推進事業 144,945円 市民がクラシックなどの音楽を身近に感じることが できる環境づくりに取り組むため、市内の音楽団体や演 奏家によるコンサートを開催した。</p> <p style="text-align: right;">(単位 人)</p> <table border="1"> <thead> <tr> <th colspan="2"></th> <th>H27</th> <th>H28</th> <th>H29</th> </tr> </thead> <tbody> <tr> <td rowspan="2">VIEW21コンサート 来場者数</td> <td>目標値</td> <td>1,110</td> <td>1,300</td> <td>900</td> </tr> <tr> <td>実績値</td> <td>943</td> <td>1,388</td> <td>940</td> </tr> </tbody> </table> <p>○さかいアートスクール 6,898,974円 次世代を担う子どもたちの豊かな心と感性を育むこと ができる環境づくりを進めるため、音楽、造形、演劇 など多様な分野の芸術家を学校へ派遣し、文化芸術 の鑑賞・体験機会を設けた。</p> <p style="text-align: right;">(単位 校)</p> <table border="1"> <thead> <tr> <th colspan="2"></th> <th>H27</th> <th>H28</th> <th>H29</th> </tr> </thead> <tbody> <tr> <td rowspan="2">実施校</td> <td>目標値</td> <td>14</td> <td>14</td> <td>14</td> </tr> <tr> <td>実績値</td> <td>22</td> <td>20</td> <td>21</td> </tr> </tbody> </table> <p>○文化芸術による被災地支援事業（震災関連） 15,991,405円 東日本大震災の被災地の一日も早い復興を支援す ることを目的に、被災地ニーズに基づいた文化芸術に よる支援事業を実施した。</p> <p style="text-align: right;">(単位 回)</p> <table border="1"> <thead> <tr> <th colspan="2"></th> <th>H27</th> <th>H28</th> <th>H29</th> </tr> </thead> <tbody> <tr> <td rowspan="2">音楽体験事業</td> <td>目標値</td> <td>15</td> <td>20</td> <td>7</td> </tr> <tr> <td>実績値</td> <td>12</td> <td>10</td> <td>7</td> </tr> </tbody> </table> <p>○さかい利晶の杜管理運営事業 233,401,482円 「千利休」と「与謝野晶子」の生涯や人物像等 を通じて、堺の歴史文化の魅力を発信する施設である 「さかい利晶の杜」の管理運営を行った。</p>			H27	H28	H29	国内都市交流回数	目標値	10	10	15	実績値	9	12	14			H27	H28	H29	VIEW21コンサート 来場者数	目標値	1,110	1,300	900	実績値	943	1,388	940			H27	H28	H29	実施校	目標値	14	14	14	実績値	22	20	21			H27	H28	H29	音楽体験事業	目標値	15	20	7	実績値	12	10	7	
		H27	H28	H29																																																							
国内都市交流回数	目標値	10	10	15																																																							
	実績値	9	12	14																																																							
		H27	H28	H29																																																							
VIEW21コンサート 来場者数	目標値	1,110	1,300	900																																																							
	実績値	943	1,388	940																																																							
		H27	H28	H29																																																							
実施校	目標値	14	14	14																																																							
	実績値	22	20	21																																																							
		H27	H28	H29																																																							
音楽体験事業	目標値	15	20	7																																																							
	実績値	12	10	7																																																							

目	決算額	主要な施策の成果及び執行の概要	事項別 明細書 の頁																																																				
	財源内訳																																																						
	円																																																						
		<p style="text-align: right;">(単位 人)</p> <table border="1"> <thead> <tr> <th colspan="2"></th> <th>H27</th> <th>H28</th> <th>H29</th> </tr> </thead> <tbody> <tr> <td rowspan="2">年間延べ来館者数</td> <td>目標値</td> <td>200,000</td> <td>200,000</td> <td>200,000</td> </tr> <tr> <td>実績値</td> <td>457,022</td> <td>331,938</td> <td>309,825</td> </tr> </tbody> </table> <p>○文化芸術審議会運営事業 1,136,254円 文化芸術の振興に関する施策の基本となる事項を定め、これを総合的かつ計画的に推進するため、堺市文化芸術審議会を運営した。</p> <p style="text-align: right;">(単位 回)</p> <table border="1"> <thead> <tr> <th colspan="2"></th> <th>H27</th> <th>H28</th> <th>H29</th> </tr> </thead> <tbody> <tr> <td>審議会の開催回数</td> <td>実績値</td> <td>4</td> <td>4</td> <td>3</td> </tr> </tbody> </table> <p>○アルフォンス・ミュシャコレクション魅力向上事業 24,876,400円 世界有数のコレクションであるアルフォンス・ミュシャコレクションを良好な環境のもとで公開することで、コレクションの認知度の向上と本市の都市魅力の創出を図った。</p> <p style="text-align: right;">(単位 人)</p> <table border="1"> <thead> <tr> <th colspan="2"></th> <th>H27</th> <th>H28</th> <th>H29</th> </tr> </thead> <tbody> <tr> <td rowspan="2">堺 アルフォンス・ミュシャ館 入館者数</td> <td>目標値</td> <td>19,000</td> <td>14,100</td> <td>13,000</td> </tr> <tr> <td>実績値</td> <td>20,832</td> <td>11,296</td> <td>14,845</td> </tr> </tbody> </table> <p>○子どものための文化芸術プロジェクト事業 10,634,282円 次代を担う子どもたちの豊かな感性と創造性が育めるよう、子どもたちに文化芸術に触れる機会を提供するプログラムを実施した。</p> <p style="text-align: right;">(単位 人)</p> <table border="1"> <thead> <tr> <th colspan="2"></th> <th>H27</th> <th>H28</th> <th>H29</th> </tr> </thead> <tbody> <tr> <td rowspan="2">子どもアートプロジェクト 参加者数</td> <td>目標値</td> <td>8,600</td> <td>7,000</td> <td>8,000</td> </tr> <tr> <td>実績値</td> <td>6,738</td> <td>8,811</td> <td>7,054</td> </tr> </tbody> </table> <p>○国内推薦時の来訪者対策事業 20,428,941円 世界文化遺産登録の国内推薦選定後の百舌鳥駅、仁徳天皇陵古墳拝所周辺において、来訪者が安全・快適に周遊できるよう雑踏警備等を実施した。</p>			H27	H28	H29	年間延べ来館者数	目標値	200,000	200,000	200,000	実績値	457,022	331,938	309,825			H27	H28	H29	審議会の開催回数	実績値	4	4	3			H27	H28	H29	堺 アルフォンス・ミュシャ館 入館者数	目標値	19,000	14,100	13,000	実績値	20,832	11,296	14,845			H27	H28	H29	子どもアートプロジェクト 参加者数	目標値	8,600	7,000	8,000	実績値	6,738	8,811	7,054	
		H27	H28	H29																																																			
年間延べ来館者数	目標値	200,000	200,000	200,000																																																			
	実績値	457,022	331,938	309,825																																																			
		H27	H28	H29																																																			
審議会の開催回数	実績値	4	4	3																																																			
		H27	H28	H29																																																			
堺 アルフォンス・ミュシャ館 入館者数	目標値	19,000	14,100	13,000																																																			
	実績値	20,832	11,296	14,845																																																			
		H27	H28	H29																																																			
子どもアートプロジェクト 参加者数	目標値	8,600	7,000	8,000																																																			
	実績値	6,738	8,811	7,054																																																			

目	決算額	主要な施策の成果及び執行の概要	事項別 明細書 の頁																												
	財源内訳																														
	円	<p style="text-align: right;">(単位 人)</p> <table border="1" style="width: 100%; border-collapse: collapse;"> <thead> <tr> <th colspan="2"></th> <th>H27</th> <th>H28</th> <th>H29</th> </tr> </thead> <tbody> <tr> <td rowspan="2" style="text-align: center;">来訪者数 ※雑踏警備実施時のみ</td> <td style="text-align: center;">目標値</td> <td style="text-align: center;">-</td> <td style="text-align: center;">-</td> <td style="text-align: center;">20,000</td> </tr> <tr> <td style="text-align: center;">実績値</td> <td style="text-align: center;">-</td> <td style="text-align: center;">-</td> <td style="text-align: center;">21,006</td> </tr> </tbody> </table> <p>○堺市民芸術文化ホール周辺整備事業 140,095,640円 堺市民会館の後継施設となる堺市民芸術文化ホールとの調和が図られ、来館者等が安全・快適に移動することができるとともに、まちの賑わいに寄与するような周辺整備をしている。</p> <p>○堺市民芸術文化ホール管理運営 100,615,769円 市民文化の更なる向上、都市魅力の創造及び発信、まちの賑わいの創出に寄与する施設として整備される堺市民芸術文化ホールにおいて、指定管理者により、ホールのPRやオープニング事業等の開催準備等、開館に係る準備業務を行った。</p> <p>○国際文化観光基金積立（文化課） 90,300,000円 堺市国際文化観光基金積立金</p> <p>○（仮称）さかい文化芸術発信事業 2,781,335円 2020年オリンピック・パラリンピック競技大会の開催を契機に、地域に根ざした堺固有の文化芸術資源を活用し、都市魅力を国内外に発信するため、特別展を開催した。</p> <p style="text-align: right;">(単位 人)</p> <table border="1" style="width: 100%; border-collapse: collapse;"> <thead> <tr> <th colspan="2"></th> <th>H27</th> <th>H28</th> <th>H29</th> </tr> </thead> <tbody> <tr> <td rowspan="2" style="text-align: center;">特別展の来場者数</td> <td style="text-align: center;">目標値</td> <td style="text-align: center;">-</td> <td style="text-align: center;">-</td> <td style="text-align: center;">3,000</td> </tr> <tr> <td style="text-align: center;">実績値</td> <td style="text-align: center;">-</td> <td style="text-align: center;">-</td> <td style="text-align: center;">3,092</td> </tr> </tbody> </table>			H27	H28	H29	来訪者数 ※雑踏警備実施時のみ	目標値	-	-	20,000	実績値	-	-	21,006			H27	H28	H29	特別展の来場者数	目標値	-	-	3,000	実績値	-	-	3,092	
		H27	H28	H29																											
来訪者数 ※雑踏警備実施時のみ	目標値	-	-	20,000																											
	実績値	-	-	21,006																											
		H27	H28	H29																											
特別展の来場者数	目標値	-	-	3,000																											
	実績値	-	-	3,092																											
16 国際交流費 (国際部) (博物館)	118,531,517 その他 3,072,238 市費 115,459,279	<p>国際交流及び国際化推進に要した経費</p> <p>〔 本年度執行額 118,531,517円 （うち前年度からの繰越額 68,000円）</p> <p>○外事事業 12,242,290円 本市国際化推進及び国際交流促進、都市魅力向上・発信のための外国人賓客接客や本市PR等を実施した。</p>	146 ) 151																												

目	決算額	主要な施策の成果及び執行の概要	事項別 明細書 の頁																																																								
	財源内訳																																																										
	円																																																										
		<p style="text-align: right;">(単位 件)</p> <table border="1"> <thead> <tr> <th colspan="2"></th> <th>H27</th> <th>H28</th> <th>H29</th> </tr> </thead> <tbody> <tr> <td rowspan="2">外国人賓客等海外からの表敬件数</td> <td>目標値</td> <td>10</td> <td>10</td> <td>10</td> </tr> <tr> <td>実績値</td> <td>11</td> <td>8</td> <td>17</td> </tr> </tbody> </table> <p>○外国青年（国際交流員）招致事業 11,151,721円 JETプログラムに基づき国際交流員を招へいし、地域との交流活動を通じての異文化理解促進や国際関係事務（翻訳・監修等）を実施した。</p> <p style="text-align: right;">(単位 件)</p> <table border="1"> <thead> <tr> <th colspan="2"></th> <th>H27</th> <th>H28</th> <th>H29</th> </tr> </thead> <tbody> <tr> <td rowspan="2">生涯学習（出前）講座の依頼件数</td> <td>目標値</td> <td>2</td> <td>4</td> <td>10</td> </tr> <tr> <td>実績値</td> <td>4</td> <td>20</td> <td>14</td> </tr> </tbody> </table> <p>○姉妹・友好都市交流事業 8,356,033円 バークレー市、連雲港市、ウェリントン市との交流事業をはじめ、バークレー市との姉妹都市提携50周年記念事業を実施した。</p> <p style="text-align: right;">(単位 人)</p> <table border="1"> <thead> <tr> <th colspan="2"></th> <th>H27</th> <th>H28</th> <th>H29</th> </tr> </thead> <tbody> <tr> <td rowspan="2">姉妹友好都市交流事業参加者数</td> <td>目標値</td> <td>800</td> <td>850</td> <td>1,350</td> </tr> <tr> <td>実績値</td> <td>906</td> <td>1,756</td> <td>3,006</td> </tr> </tbody> </table> <p>○外国人生活支援の推進 7,980,501円 国際交流プラザを拠点に、外国人市民への多言語FM放送等による生活情報提供や生活相談、ボランティア通訳派遣、日本語教室への助成等を実施した。</p> <p style="text-align: right;">(単位 回)</p> <table border="1"> <thead> <tr> <th colspan="2"></th> <th>H27</th> <th>H28</th> <th>H29</th> </tr> </thead> <tbody> <tr> <td rowspan="2">ボランティア通訳派遣件数</td> <td>目標値</td> <td>260</td> <td>260</td> <td>260</td> </tr> <tr> <td>実績値</td> <td>197</td> <td>225</td> <td>249</td> </tr> </tbody> </table> <p>○国際協力の推進 702,280円 サイクル・エイド支援会議を通じてアジアの開発途上国への自転車寄贈及び青年海外協力隊等への支援を実施した。</p>			H27	H28	H29	外国人賓客等海外からの表敬件数	目標値	10	10	10	実績値	11	8	17			H27	H28	H29	生涯学習（出前）講座の依頼件数	目標値	2	4	10	実績値	4	20	14			H27	H28	H29	姉妹友好都市交流事業参加者数	目標値	800	850	1,350	実績値	906	1,756	3,006			H27	H28	H29	ボランティア通訳派遣件数	目標値	260	260	260	実績値	197	225	249	
		H27	H28	H29																																																							
外国人賓客等海外からの表敬件数	目標値	10	10	10																																																							
	実績値	11	8	17																																																							
		H27	H28	H29																																																							
生涯学習（出前）講座の依頼件数	目標値	2	4	10																																																							
	実績値	4	20	14																																																							
		H27	H28	H29																																																							
姉妹友好都市交流事業参加者数	目標値	800	850	1,350																																																							
	実績値	906	1,756	3,006																																																							
		H27	H28	H29																																																							
ボランティア通訳派遣件数	目標値	260	260	260																																																							
	実績値	197	225	249																																																							

目	決 算 額	主要な施策の成果及び執行の概要	事項別 明細書 の 頁			
	財 源 内 訳					
	円		(単位 台)			
				H27	H28	H29
		寄贈自転車台数	目標値	180	200	200
			実績値	204	200	200
		○国際交流プラザ管理運営事業 17,068,776円 堺市立国際交流プラザの管理運営及び外国人市民への会議室や書籍の貸出しをはじめ、多言語情報発信等を実施した。				
			(単位 人)			
				H27	H28	H29
		来館者数	目標値	11,000	11,000	11,000
			実績値	6,698	6,576	7,203
		○アジア諸国との交流事業 38,540,611円 東南アジア諸国と経済・環境・文化・学術・教育などの各分野で相互交流を行い、国際交流・国際協力の推進と多文化共生のまちづくりに要した経費 開催日 平成29年10月2日～15日 内容 民間大使プログラム 理工系学生交流事業 堺・アセアンひろば 写真展 情報発信事業 アセアン文化講座 参画国 民間大使プログラム及び理工系学生交流事業				
			(単位 ケ国)			
				H27	H28	H29
		参加国数	目標値	7	8	10
			実績値	7	10	10
		ブルネイ・ダルサラーム国 カンボジア王国 インドネシア共和国 ラオス人民民主共和国 マレーシア ミャンマー連邦共和国 フィリピン共和国				

目	決算額	主要な施策の成果及び執行の概要	事項別 明細書 の頁																												
	財源内訳																														
	円	<p>シンガポール共和国 タイ王国 ベトナム社会主義共和国</p> <p>○国際機関との連携事業 3,899,585円 平成23年に堺市博物館内に開設されたユネスコが賛助するアジア太平洋無形文化遺産研究センターと連携し、市民向けのセミナー、展示など無形文化遺産の普及事業を実施する他、東京でシンポジウムを開催し、本市の歴史文化の取組みに係る首都圏からの情報発信を行った。</p> <p style="text-align: right;">(単位 人)</p> <table border="1"> <thead> <tr> <th colspan="2"></th> <th>H27</th> <th>H28</th> <th>H29</th> </tr> </thead> <tbody> <tr> <td rowspan="2">無形文化遺産理解 セミナーの参加者数</td> <td>目標値</td> <td>300人</td> <td>300人</td> <td>300人</td> </tr> <tr> <td>実績値</td> <td>310人</td> <td>290人</td> <td>356人</td> </tr> </tbody> </table> <p>○外国公館等誘致連携事業 840,955円 外国公館や国際機関等の誘致促進および在京大使館や在関西総領事館等との連携強化を図るため、連携事業等を実施した。</p> <p style="text-align: right;">(単位 件)</p> <table border="1"> <thead> <tr> <th colspan="2"></th> <th>H27</th> <th>H28</th> <th>H29</th> </tr> </thead> <tbody> <tr> <td rowspan="2">在日外国公館に対する 本市PR事業の実施</td> <td>目標値</td> <td>4</td> <td>4</td> <td>4</td> </tr> <tr> <td>実績値</td> <td>2</td> <td>2</td> <td>1</td> </tr> </tbody> </table>			H27	H28	H29	無形文化遺産理解 セミナーの参加者数	目標値	300人	300人	300人	実績値	310人	290人	356人			H27	H28	H29	在日外国公館に対する 本市PR事業の実施	目標値	4	4	4	実績値	2	2	1	
		H27	H28	H29																											
無形文化遺産理解 セミナーの参加者数	目標値	300人	300人	300人																											
	実績値	310人	290人	356人																											
		H27	H28	H29																											
在日外国公館に対する 本市PR事業の実施	目標値	4	4	4																											
	実績値	2	2	1																											
17 諸 費 ( 秘 書 部 )	3,559,721 市 費 3,559,721	<p>市政協力に対する謝礼及び市政功労者への表彰等に要した経費</p> <p>○渉外関係一般事務 3,559,721円 開庁記念式典、堺新年互礼会の開催及び市長表彰等を行った。</p> <p style="text-align: right;">(単位 人)</p> <table border="1"> <thead> <tr> <th colspan="2"></th> <th>H27</th> <th>H28</th> <th>H29</th> </tr> </thead> <tbody> <tr> <td rowspan="2">開庁記念式典 表彰者全体における式典参加者数</td> <td>目標値</td> <td>177</td> <td>180</td> <td>291</td> </tr> <tr> <td>実績値</td> <td>141</td> <td>131</td> <td>243</td> </tr> </tbody> </table>			H27	H28	H29	開庁記念式典 表彰者全体における式典参加者数	目標値	177	180	291	実績値	141	131	243	150 ) 151														
		H27	H28	H29																											
開庁記念式典 表彰者全体における式典参加者数	目標値	177	180	291																											
	実績値	141	131	243																											



2項 徴 税 費

目	決 算 額	主要な施策の成果及び執行の概要	事項別 明細書 の 頁																																								
	財 源 内 訳																																										
1 税 務 総 務 費 ( 財 政 部 ) ( 税 務 部 )	円 1,964,386,013	<p>税務職員の人件費、税務広報、証明事務等に要した経費</p> <p align="center">各種証明の発行 (単位 件)</p> <table border="1"> <thead> <tr> <th>区 分</th> <th>件 数</th> </tr> </thead> <tbody> <tr> <td>課 税 証 明</td> <td align="right">163,841</td> </tr> <tr> <td>評 価 証 明</td> <td align="right">30,104</td> </tr> <tr> <td>納 税 証 明</td> <td align="right">8,537</td> </tr> <tr> <td>住 宅 用 家 屋 証 明</td> <td align="right">3,004</td> </tr> </tbody> </table> <p>※公用等により手数料を免除・減免したものを除く。</p> <p>○財政局人件費 <span style="float:right">1,695,161,565円</span></p> <table border="1"> <thead> <tr> <th colspan="2">税 務 部</th> </tr> <tr> <th colspan="2">市税事務所</th> </tr> </thead> <tbody> <tr> <td>税制課</td> <td>法人諸税課</td> </tr> <tr> <td>税務運営課</td> <td>市民税課</td> </tr> <tr> <td></td> <td>固定資産税課</td> </tr> <tr> <td></td> <td>納税課</td> </tr> <tr> <td></td> <td>税務サービス課</td> </tr> <tr> <td align="center">48 (4)</td> <td align="center">229 (25)</td> </tr> </tbody> </table> <p align="center">( ) 内は再任用職員で内数</p> <p>○電子自治体推進事業 <span style="float:right">23,751,049円</span> 納税・申告に係る利便性向上等を図るため、地方税電子申告システム等地方税の電子化に係る事業の推進を行った。</p> <p align="right">(単位 %)</p> <table border="1"> <thead> <tr> <th></th> <th></th> <th>H27</th> <th>H28</th> <th>H29</th> </tr> </thead> <tbody> <tr> <td rowspan="2">法人市民税申告 オンライン利用率</td> <td>目標値</td> <td align="center">60</td> <td align="center">60</td> <td align="center">65</td> </tr> <tr> <td>実績値</td> <td align="center">52</td> <td align="center">59</td> <td align="center">59</td> </tr> </tbody> </table> <p>○税務職員人材育成事業 <span style="float:right">1,812,554円</span> 適正・公平な税務行政を推進するため、各種研修の実施や関連研修への職員派遣などを行った。</p> <p>○税務広報事業 <span style="float:right">4,389,540円</span> 市税の情報をわかりやすく迅速に市民及び納税者に通知し、納税に対する理解を得るとともに着実な納税を促した。</p>	区 分	件 数	課 税 証 明	163,841	評 価 証 明	30,104	納 税 証 明	8,537	住 宅 用 家 屋 証 明	3,004	税 務 部		市税事務所		税制課	法人諸税課	税務運営課	市民税課		固定資産税課		納税課		税務サービス課	48 (4)	229 (25)			H27	H28	H29	法人市民税申告 オンライン利用率	目標値	60	60	65	実績値	52	59	59	150 ) 153
	区 分		件 数																																								
課 税 証 明	163,841																																										
評 価 証 明	30,104																																										
納 税 証 明	8,537																																										
住 宅 用 家 屋 証 明	3,004																																										
税 務 部																																											
市税事務所																																											
税制課	法人諸税課																																										
税務運営課	市民税課																																										
	固定資産税課																																										
	納税課																																										
	税務サービス課																																										
48 (4)	229 (25)																																										
		H27	H28	H29																																							
法人市民税申告 オンライン利用率	目標値	60	60	65																																							
	実績値	52	59	59																																							
	府 費 1,191,044,081 その他 42,739,100 市 費 730,602,832																																										

目	決 算 額	主要な施策の成果及び執行の概要	事項別 明細書 の 頁																										
	財 源 内 訳																												
	円	<p style="text-align: right;">(単位 件)</p> <table border="1" style="width: 100%; border-collapse: collapse;"> <thead> <tr> <th colspan="2"></th> <th>H27</th> <th>H28</th> <th>H29</th> </tr> </thead> <tbody> <tr> <td rowspan="2" style="text-align: center;">市税のHPの閲覧件数</td> <td style="text-align: center;">目標値</td> <td style="text-align: center;">793,000</td> <td style="text-align: center;">795,000</td> <td style="text-align: center;">795,000</td> </tr> <tr> <td style="text-align: center;">実績値</td> <td style="text-align: center;">722,258</td> <td style="text-align: center;">671,640</td> <td style="text-align: center;">761,012</td> </tr> </tbody> </table> <p>○固定資産税等返還金 17,755,305円 課税誤りにより納付された市税のうち、地方税法の規定では還付できない固定資産税、都市計画税及びこれらに係る利息相当額を返還金として交付した。 5年を超えて返還できなかった固定資産税等に係る返還金 33件</p> <p>○税務部組織統合再編事業 49,467,525円 安定した税務行政の維持・向上を図るために、区役所にある市税事務所等を統合・再編し、事務の効率化と組織の強化の推進を行った。また一方で、現行の窓口サービスの低下を抑制する方策を講じた。</p>			H27	H28	H29	市税のHPの閲覧件数	目標値	793,000	795,000	795,000	実績値	722,258	671,640	761,012													
		H27	H28	H29																									
市税のHPの閲覧件数	目標値	793,000	795,000	795,000																									
	実績値	722,258	671,640	761,012																									
2 賦 課 費 ( 税 務 部 )	360,289,231	市税等の賦課関係事務に要した経費	152																										
	府 費 76,922,000 その他 17,400 市 費 283,349,831	<p style="text-align: center;">市税等の課税件数 (単位 件)</p> <table border="1" style="width: 100%; border-collapse: collapse;"> <thead> <tr> <th>区 分</th> <th>件 数</th> </tr> </thead> <tbody> <tr> <td>市・府民税 (普通徴収)</td> <td style="text-align: center;">123,641 (130,199)</td> </tr> <tr> <td>市・府民税 (特別徴収)</td> <td style="text-align: center;">295,012 (283,793)</td> </tr> <tr> <td>法 人 市 民 税</td> <td style="text-align: center;">23,255 (22,880)</td> </tr> <tr> <td>固定資産税・都市計画税 ( 土 地 ・ 家 屋 )</td> <td style="text-align: center;">272,558 (271,926)</td> </tr> <tr> <td>固定資産税 (償却資産)</td> <td style="text-align: center;">7,340 (7,090)</td> </tr> <tr> <td>国有資産等所在市町村 交 付 金</td> <td style="text-align: center;">10 (10)</td> </tr> <tr> <td>軽 自 動 車 税</td> <td style="text-align: center;">202,259 (202,856)</td> </tr> <tr> <td>市 た ば こ 税</td> <td style="text-align: center;">11 (10)</td> </tr> <tr> <td>市 た ば こ 手 持 品 課 税</td> <td style="text-align: center;">389 (364)</td> </tr> <tr> <td>事 業 所 税</td> <td style="text-align: center;">1,273 (1,217)</td> </tr> <tr> <td>特 別 土 地 保 有 税</td> <td style="text-align: center;">0 (0)</td> </tr> <tr> <td style="text-align: center;">計</td> <td style="text-align: center;">925,748 (920,345)</td> </tr> </tbody> </table> <p>市・府民税非課税通知書の送付 36,677件 (38,277) ( ) 内は前年度実績</p>	区 分	件 数	市・府民税 (普通徴収)	123,641 (130,199)	市・府民税 (特別徴収)	295,012 (283,793)	法 人 市 民 税	23,255 (22,880)	固定資産税・都市計画税 ( 土 地 ・ 家 屋 )	272,558 (271,926)	固定資産税 (償却資産)	7,340 (7,090)	国有資産等所在市町村 交 付 金	10 (10)	軽 自 動 車 税	202,259 (202,856)	市 た ば こ 税	11 (10)	市 た ば こ 手 持 品 課 税	389 (364)	事 業 所 税	1,273 (1,217)	特 別 土 地 保 有 税	0 (0)	計	925,748 (920,345)	155
区 分	件 数																												
市・府民税 (普通徴収)	123,641 (130,199)																												
市・府民税 (特別徴収)	295,012 (283,793)																												
法 人 市 民 税	23,255 (22,880)																												
固定資産税・都市計画税 ( 土 地 ・ 家 屋 )	272,558 (271,926)																												
固定資産税 (償却資産)	7,340 (7,090)																												
国有資産等所在市町村 交 付 金	10 (10)																												
軽 自 動 車 税	202,259 (202,856)																												
市 た ば こ 税	11 (10)																												
市 た ば こ 手 持 品 課 税	389 (364)																												
事 業 所 税	1,273 (1,217)																												
特 別 土 地 保 有 税	0 (0)																												
計	925,748 (920,345)																												

目	決算額		主要な施策の成果及び執行の概要	事項別 明細書 の頁																																																						
	財源内訳																																																									
	円		<p>○個人市民税等賦課事務 222,174,615円 個人市民税、軽自動車税、法人市民税、事業所税の賦課に関する事務を行った。</p> <p>○固定資産税賦課事務 133,920,591円 固定資産税（土地・家屋）の評価及び賦課並びに固定資産税（償却資産）の賦課に関する事務を行った。</p> <p>○固定資産税業務集約事業（事務所維持管理経費分） 4,194,025円 固定資産税事務所の開所後に係る事務所の維持管理を行った。</p>																																																							
3 徴 収 費 ( 税 務 部 )	211,152,276		市税等の徴収関係事務に要した経費	154																																																						
	府 費			）																																																						
	76,922,000		○市税徴収事務 155,504,172円	157																																																						
	その他		財源の確保及び納税負担の公平を図るため、市税の公正・厳正な徴収を行った。																																																							
	3,578,654																																																									
	市 費																																																									
	130,651,622																																																									
市税等に係る滞納処分状況（差押・参加差押）（単位 件）																																																										
<table border="1"> <thead> <tr> <th rowspan="2">区分</th> <th rowspan="2">種別</th> <th colspan="4">種別</th> <th rowspan="2">計</th> </tr> <tr> <th>不動産</th> <th>動産</th> <th>電 話 加 入 権</th> <th>債権</th> </tr> </thead> <tbody> <tr> <td>前年度から繰越</td> <td></td> <td>2,477</td> <td>5</td> <td>10</td> <td>2,223</td> <td>4,715</td> </tr> <tr> <td>差 押</td> <td></td> <td>507</td> <td>7</td> <td>0</td> <td>4,390</td> <td>4,904</td> </tr> <tr> <td>参 加 差 押</td> <td></td> <td>222</td> <td>0</td> <td>0</td> <td>0</td> <td>222</td> </tr> <tr> <td>計</td> <td></td> <td>3,206</td> <td>12</td> <td>10</td> <td>6,613</td> <td>9,841</td> </tr> <tr> <td>解 除</td> <td></td> <td>767</td> <td>4</td> <td>0</td> <td>4,368</td> <td>5,139</td> </tr> <tr> <td>次年度へ繰越</td> <td></td> <td>2,439</td> <td>8</td> <td>10</td> <td>2,245</td> <td>4,702</td> </tr> </tbody> </table>						区分	種別	種別				計	不動産	動産	電 話 加 入 権	債権	前年度から繰越		2,477	5	10	2,223	4,715	差 押		507	7	0	4,390	4,904	参 加 差 押		222	0	0	0	222	計		3,206	12	10	6,613	9,841	解 除		767	4	0	4,368	5,139	次年度へ繰越		2,439	8	10	2,245	4,702
区分	種別	種別						計																																																		
		不動産	動産	電 話 加 入 権	債権																																																					
前年度から繰越		2,477	5	10	2,223	4,715																																																				
差 押		507	7	0	4,390	4,904																																																				
参 加 差 押		222	0	0	0	222																																																				
計		3,206	12	10	6,613	9,841																																																				
解 除		767	4	0	4,368	5,139																																																				
次年度へ繰越		2,439	8	10	2,245	4,702																																																				
（公売公告）																																																										
<table border="1"> <thead> <tr> <th>物 件</th> <th>回 数</th> <th>納税者</th> <th>件 数</th> </tr> </thead> <tbody> <tr> <td>不動産</td> <td>3回</td> <td>4人</td> <td>4件</td> </tr> </tbody> </table>						物 件	回 数	納税者	件 数	不動産	3回	4人	4件																																													
物 件	回 数	納税者	件 数																																																							
不動産	3回	4人	4件																																																							
（公売）																																																										
<table border="1"> <thead> <tr> <th>物 件</th> <th>回 数</th> <th>納税者</th> <th>件 数</th> </tr> </thead> <tbody> <tr> <td>不動産</td> <td>2回</td> <td>2人</td> <td>2件</td> </tr> </tbody> </table>						物 件	回 数	納税者	件 数	不動産	2回	2人	2件																																													
物 件	回 数	納税者	件 数																																																							
不動産	2回	2人	2件																																																							

目	決算額	主要な施策の成果及び執行の概要	事項別 明細書 の頁																																						
	財源内訳																																								
	円	<p>○収税事務処理センターの活用 24,743,123円            財産調査補助業務を集約し、徹底した調査を実施することにより、滞納処分の強化と迅速化を図るとともに、収納管理業務と一元的に処理することにより、効率的な事務を行った。</p> <p style="text-align: center;">財産調査</p> <table border="1" style="margin-left: auto; margin-right: auto;"> <thead> <tr> <th rowspan="2">調査人数</th> <th rowspan="2">延べ調査(照会) 件数</th> <th colspan="2">財産判明(10万円以上)</th> </tr> <tr> <th>判明人数</th> <th>判明率</th> </tr> </thead> <tbody> <tr> <td>7,001人</td> <td>633,100件</td> <td>1,689人</td> <td>24.1%</td> </tr> </tbody> </table> <p>○市税のコンビニ等による収納業務 30,745,998円            納税者の利便性向上を図ることを目的に、休日夜間を含め24時間納付できる窓口を確保するため、コンビニエンスストアでの納付及び金融機関ATM、インターネットバンキング(パソコン)、モバイルバンキング(携帯電話)を利用したマルチペイメントネットワークによる納付を行った。</p> <p style="text-align: right;">(単位 件)</p> <table border="1" style="margin-left: auto; margin-right: auto;"> <thead> <tr> <th colspan="2"></th> <th>H27</th> <th>H28</th> <th>H29</th> </tr> </thead> <tbody> <tr> <td rowspan="2">コンビニエンスストア・マルチペイメントネットワークでの納付件数</td> <td>目標値</td> <td>233,000</td> <td>247,000</td> <td>272,000</td> </tr> <tr> <td>実績値</td> <td>246,128</td> <td>271,024</td> <td>290,860</td> </tr> </tbody> </table> <p>○口座振替加入促進事業 158,983円            市税の安定確保及び徴税コスト削減を図るため、口座振替加入促進を行った。</p> <p style="text-align: right;">(単位 件)</p> <table border="1" style="margin-left: auto; margin-right: auto;"> <thead> <tr> <th colspan="2"></th> <th>H27</th> <th>H28</th> <th>H29</th> </tr> </thead> <tbody> <tr> <td rowspan="2">口座振替新規申込件数</td> <td>目標値</td> <td>4,000</td> <td>4,000</td> <td>4,000</td> </tr> <tr> <td>実績値</td> <td>1,876</td> <td>1,888</td> <td>1,614</td> </tr> </tbody> </table>	調査人数	延べ調査(照会) 件数	財産判明(10万円以上)		判明人数	判明率	7,001人	633,100件	1,689人	24.1%			H27	H28	H29	コンビニエンスストア・マルチペイメントネットワークでの納付件数	目標値	233,000	247,000	272,000	実績値	246,128	271,024	290,860			H27	H28	H29	口座振替新規申込件数	目標値	4,000	4,000	4,000	実績値	1,876	1,888	1,614	
調査人数	延べ調査(照会) 件数	財産判明(10万円以上)																																							
		判明人数	判明率																																						
7,001人	633,100件	1,689人	24.1%																																						
		H27	H28	H29																																					
コンビニエンスストア・マルチペイメントネットワークでの納付件数	目標値	233,000	247,000	272,000																																					
	実績値	246,128	271,024	290,860																																					
		H27	H28	H29																																					
口座振替新規申込件数	目標値	4,000	4,000	4,000																																					
	実績値	1,876	1,888	1,614																																					
4 固定資産評価 審査委員会費 (税務部)	2,696,205 市費 2,696,205	固定資産評価審査委員会の事務執行に要した経費  固定資産評価審査委員会 開催回数 6回	156 ) 157																																						

目	決 算 額		主要な施策の成果及び執行の概要				事項別 明細書 の 頁
	財 源 内 訳						
	円						
審査申出・処理件数 (単位 件)							
区別	種別	土 地		家 屋		計	
		件数	筆数	件数	棟数	件数	筆棟数
審査申出件数		7	7	4	4	11	11
処理件数	平成29年度申出分	2	2	2	2	4	4
	平成28年度申出分	0	0	0	0	0	0
	計	2	2	2	2	4	4

3項 戸籍住民基本台帳費

目	決算額	主要な施策の成果及び執行の概要	事項別 明細書 の頁			
	財源内訳					
1 戸籍住民基本 台帳総務費 (市民生活部) (堺区役所) (中区役所) (東区役所) (西区役所) (南区役所) (北区役所) (美原区役所)	円					
	992,876,221	戸籍住民課及び各区役所市民課の人件費に要した 経費	156 ) 159			
	国費					
	20,369,000	○市民人権局人件費 116,181,198円 (単位 人)				
	その他	<table border="1" style="margin-left: 20px;"> <tr><td>市民生活部</td></tr> <tr><td>戸籍住民課</td></tr> <tr><td>22 (10)</td></tr> </table> ( ) 内は再任用職員、任期付職員で内数	市民生活部	戸籍住民課	22 (10)	
	市民生活部					
	戸籍住民課					
	22 (10)					
217,332,703						
市費						
755,174,518	○堺区役所人件費 253,064,882円 (単位 人) <table border="1" style="margin-left: 20px;"> <tr><td>堺区役所</td></tr> <tr><td>市民課</td></tr> <tr><td>45 (12)</td></tr> </table> ( ) 内は再任用職員、任期付職員で内数	堺区役所	市民課	45 (12)		
堺区役所						
市民課						
45 (12)						
	○中区役所人件費 92,164,036円 (単位 人) <table border="1" style="margin-left: 20px;"> <tr><td>中区役所</td></tr> <tr><td>市民課</td></tr> <tr><td>17 (5)</td></tr> </table> ( ) 内は再任用職員、任期付職員で内数	中区役所	市民課	17 (5)		
中区役所						
市民課						
17 (5)						
	○東区役所人件費 73,117,428円 (単位 人) <table border="1" style="margin-left: 20px;"> <tr><td>東区役所</td></tr> <tr><td>市民課</td></tr> <tr><td>12 (3)</td></tr> </table> ( ) 内は再任用職員、任期付職員で内数	東区役所	市民課	12 (3)		
東区役所						
市民課						
12 (3)						
	○西区役所人件費 85,571,088円 (単位 人) <table border="1" style="margin-left: 20px;"> <tr><td>西区役所</td></tr> <tr><td>市民課</td></tr> <tr><td>15 (6)</td></tr> </table> ( ) 内は再任用職員、任期付職員で内数	西区役所	市民課	15 (6)		
西区役所						
市民課						
15 (6)						

目	決算額		主要な施策の成果及び執行の概要	事項別 明細書 の頁														
	財源内訳																	
	円		<p>○南区役所人件費 113,857,874円 (単位 人)</p> <table border="1"> <tr><td>南区役所</td></tr> <tr><td>市民課</td></tr> <tr><td>19 (5)</td></tr> </table> <p>( ) 内は再任用職員、任期付職員で内数</p> <p>○北区役所人件費 126,919,429円 (単位 人)</p> <table border="1"> <tr><td>北区役所</td></tr> <tr><td>市民課</td></tr> <tr><td>22 (1)</td></tr> </table> <p>( ) 内は再任用職員、任期付職員で内数</p> <p>○美原区役所人件費 61,050,971円 (単位 人)</p> <table border="1"> <tr><td>美原区役所</td></tr> <tr><td>市民課</td></tr> <tr><td>10 (2)</td></tr> </table> <p>( ) 内は再任用職員、任期付職員で内数</p>	南区役所	市民課	19 (5)	北区役所	市民課	22 (1)	美原区役所	市民課	10 (2)						
南区役所																		
市民課																		
19 (5)																		
北区役所																		
市民課																		
22 (1)																		
美原区役所																		
市民課																		
10 (2)																		
2 戸籍住民基本 台帳事務費	445,676,822		<p>戸籍事務、住民基本台帳事務、印鑑証明事務、出入国管理に係る中長期在留者居住地届出等事務及び町名住居表示整備等の執行に要した経費</p> <p>〔 本年度執行額 445,676,822円 (うち前年度からの繰越額 64,257,000円)</p> <p>○新住民記録総合システム 258,452,837円 戸籍・住基・印鑑登録等の市民課業務をクライアントサーバ方式を利用した「市民課事務総合システム」として総合的に運用している。平成20年2月に堺区、平成21年2月には他6区に、証明書の自動交付機を設置し、証明書の交付時間を拡大している。</p> <p style="text-align: right;">(単位 通)</p> <table border="1"> <thead> <tr> <th></th> <th></th> <th>H27</th> <th>H28</th> <th>H29</th> </tr> </thead> <tbody> <tr> <td rowspan="2">自動交付機による 証明書交付通数</td> <td>目標値</td> <td>214,162</td> <td>215,742</td> <td>214,547</td> </tr> <tr> <td>実績値</td> <td>350,276</td> <td>344,277</td> <td>323,183</td> </tr> </tbody> </table>			H27	H28	H29	自動交付機による 証明書交付通数	目標値	214,162	215,742	214,547	実績値	350,276	344,277	323,183	158 ) 163
		H27		H28	H29													
自動交付機による 証明書交付通数	目標値	214,162	215,742	214,547														
	実績値	350,276	344,277	323,183														
(市民生活部)	92,642,600																	
(堺区役所)	その他																	
(中区役所)	11,376,981																	
(東区役所)	市費																	
(西区役所)	341,657,241																	
(南区役所)																		
(北区役所)																		
(美原区役所)																		

目	決 算 額	主要な施策の成果及び執行の概要	事項別 明細書 の 頁																												
	財 源 内 訳																														
	円	<p>○町名住居表示整備事業 11,393,511円 町の区域を合理的なものとし、市街地においては街区符号・住居番号を設定し、分かりやすい住所に変更している。また、さらなる利便の向上のため、町名表示板・街区表示板の設置・貼替を実施した。</p> <p style="text-align: right;">(単位 人)</p> <table border="1"> <thead> <tr> <th colspan="2"></th> <th>H27</th> <th>H28</th> <th>H29</th> </tr> </thead> <tbody> <tr> <td rowspan="2">町名表示板・街区 表示板貼替区域人口</td> <td>目標値</td> <td>200,660</td> <td>96,406</td> <td>87,672</td> </tr> <tr> <td>実績値</td> <td>59,937</td> <td>65,887</td> <td>35,645</td> </tr> </tbody> </table> <p>※平成28年度目標値の減少は表示板耐用年数の見直しによる</p> <p>○戸籍住民基本台帳事務 175,830,474円 住民に関する記録を適正に管理し、法令に基づき継続的に行っている業務。また、平成29年12月のコンビニ交付の開始に伴い、市民の方へコンビニ交付の周知とマイナンバーカードの申請の啓発を行った。</p> <p style="text-align: right;">(単位 人)</p> <table border="1"> <thead> <tr> <th colspan="2"></th> <th>H27</th> <th>H28</th> <th>H29</th> </tr> </thead> <tbody> <tr> <td rowspan="2">マイナンバーカード 交付者数(累計)</td> <td>目標値</td> <td>-</td> <td>-</td> <td>84,400</td> </tr> <tr> <td>実績値</td> <td>-</td> <td>73,324</td> <td>97,090</td> </tr> </tbody> </table>			H27	H28	H29	町名表示板・街区 表示板貼替区域人口	目標値	200,660	96,406	87,672	実績値	59,937	65,887	35,645			H27	H28	H29	マイナンバーカード 交付者数(累計)	目標値	-	-	84,400	実績値	-	73,324	97,090	
		H27	H28	H29																											
町名表示板・街区 表示板貼替区域人口	目標値	200,660	96,406	87,672																											
	実績値	59,937	65,887	35,645																											
		H27	H28	H29																											
マイナンバーカード 交付者数(累計)	目標値	-	-	84,400																											
	実績値	-	73,324	97,090																											
3 旅券事務費 ( 堺 区 役 所 )	363,668,442	大阪府から権限移譲を受けて設置した「パスポートさかいサービスセンター」の運営に係る経費	162																												
	その他 328,904,026		}																												
	市 費 34,764,416	○旅券発給事務に係る窓口対応業務 363,668,442円 パスポート(一般旅券)の発給申請の受理及び交付、記載内容の変更、旅券査証欄の増補、紛失・盗難又は焼失の届け出を受理した。 <p style="text-align: right;">(単位 件)</p> <table border="1"> <thead> <tr> <th colspan="2"></th> <th>H27</th> <th>H28</th> <th>H29</th> </tr> </thead> <tbody> <tr> <td>交付件数(4月～3月)</td> <td>実績値</td> <td>19,524</td> <td>23,729</td> <td>24,310</td> </tr> </tbody> </table>			H27	H28	H29	交付件数(4月～3月)	実績値	19,524	23,729	24,310	163																		
		H27	H28	H29																											
交付件数(4月～3月)	実績値	19,524	23,729	24,310																											



4項 選挙費

目	決算額		主要な施策の成果及び執行の概要	事項別 明細書 の頁																													
	財源内訳																																
1 選挙管理 委員会費 (選挙管理委員会 事務局)	円		選挙管理委員会委員、事務局職員の人件費及び選挙人名簿の調製・保管に要した経費  ○選挙管理委員会事務局人件費 63,862,238円 (単位 人) <table border="1" style="margin-left: auto; margin-right: auto;"><tr><td>選挙管理委員会事務局</td></tr><tr><td>9</td></tr></table>  ○選挙管理委員会事務 30,166,613円 各選挙の管理執行に関する調査・研究事務を行った。  市・各区委員会開催の状況 (単位 回) <table border="1" style="margin-left: auto; margin-right: auto;"><thead><tr><th></th><th>定例会</th><th>臨時会</th></tr></thead><tbody><tr><td>市</td><td>12</td><td>1</td></tr><tr><td>堺区</td><td>12</td><td>5</td></tr><tr><td>中区</td><td>12</td><td>7</td></tr><tr><td>東区</td><td>12</td><td>6</td></tr><tr><td>西区</td><td>12</td><td>4</td></tr><tr><td>南区</td><td>12</td><td>8</td></tr><tr><td>北区</td><td>12</td><td>9</td></tr><tr><td>美原区</td><td>12</td><td>7</td></tr></tbody></table>	選挙管理委員会事務局	9		定例会	臨時会	市	12	1	堺区	12	5	中区	12	7	東区	12	6	西区	12	4	南区	12	8	北区	12	9	美原区	12	7	162 ) 163
	選挙管理委員会事務局																																
9																																	
	定例会	臨時会																															
市	12	1																															
堺区	12	5																															
中区	12	7																															
東区	12	6																															
西区	12	4																															
南区	12	8																															
北区	12	9																															
美原区	12	7																															
国費	94,028,851	67,810																															
その他		6,834																															
市費		93,954,207																															

選挙人名簿登録者数の推移  
(平成29年3月2日から平成30年2月28日まで) (単位 人)

	平成29年3月2日			平成30年3月1日		
	定時登録日現在			定時登録日現在		
	男	女	計	男	女	計
堺区	59,821	62,746	122,567	59,589	62,707	122,296
中区	49,210	52,876	102,086	49,004	52,838	101,842
東区	34,270	38,499	72,769	34,215	38,497	72,712
西区	54,166	59,118	113,284	54,126	59,282	113,408
南区	56,633	66,262	122,895	56,068	65,716	121,784
北区	61,323	69,080	130,403	61,312	69,347	130,659
美原区	15,371	16,782	32,153	15,293	16,714	32,007
計	330,794	365,363	696,157	329,607	365,101	694,708

人口に対する登録者の比率

	男	女	計
人口 (平成30年3月1日現在)	398,508 人	434,311 人	832,819 人
登録者数	329,607 人	365,101 人	694,708 人
比率	82.71%	84.06%	83.42%

目	決 算 額		主要な施策の成果及び執行の概要					事項別 明細書 の 頁
	財 源 内 訳							
	円		投票区の状況 (単位 か所)					
登録者数	開票区							計
	堺	中	東	西	南	北	美原	
1,000人以下							6	6
1,001人～2,000人	2	1			2	3	5	13
2,001人～3,000人	3			3	2		6	14
3,001人～4,000人	4	2	1	1	5	2		15
4,001人～5,000人	5	1	1	3	2	4	1	17
5,001人～6,000人	6	3	2	1	5	2		19
6,001人～7,000人	1	1	2	7	5	3		19
7,001人～8,000人	1	1	4	1	2	2		11
8,001人～9,000人	2	2				1		5
9,001人～10,000人	1	2	1	2	1	4		11
10,001人以上		2		1		1		4
計	25	15	11	19	24	22	18	134
(最少 834人 最多 12,139人 平均 5,185人)								
在外選挙人名簿登録者数の推移 (平成29年3月2日から平成30年2月28日まで) (単位 人)								
	平成29年3月2日			平成30年3月1日				
	登録者数			登録者数				
	男	女	計	男	女	計		
堺区	32	29	61	30	30	60		
中区	20	21	41	17	20	37		
東区	12	24	36	13	25	38		
西区	29	39	68	19	38	57		
南区	41	69	110	42	65	107		
北区	28	39	67	26	33	59		
美原区	4	13	17	4	12	16		
計	166	234	400	151	223	374		
2 選挙啓発費 (選挙管理委員会 事務局)	1,978,152	選挙が公正かつ適正に行われるよう、常時から選挙人の政治意識の向上に努める等啓発に要した経費					162	
その他	74,460	○選挙啓発事務 1,978,152円					165	
市費	1,903,692	主に、将来有権者となる若年層を対象に、政治及び公職選挙に関する意識向上を目的として、明るい選挙啓発ポスターコンクールに係る作品を募集した。						

目	決 算 額	主要な施策の成果及び執行の概要	事項別 明細書 の 頁																																													
	財 源 内 訳																																															
	円	(単位 人)																																														
		<table border="1"> <thead> <tr> <th></th> <th>H27</th> <th>H28</th> <th>H29</th> </tr> </thead> <tbody> <tr> <td>明るい選挙啓発ポスター コンクール応募者数</td> <td>目標値 1,100</td> <td>1,100</td> <td>1,100</td> </tr> <tr> <td></td> <td>実績値 872</td> <td>816</td> <td>677</td> </tr> </tbody> </table>		H27	H28	H29	明るい選挙啓発ポスター コンクール応募者数	目標値 1,100	1,100	1,100		実績値 872	816	677																																		
	H27	H28	H29																																													
明るい選挙啓発ポスター コンクール応募者数	目標値 1,100	1,100	1,100																																													
	実績値 872	816	677																																													
3 堺市長及び市議会 議員補欠選挙費 〔選挙管理委員会 事務局〕	222,461,626 市 費 222,461,626	<p>平成29年10月7日任期満了による堺市長選挙及び議員の欠員による堺市議会議員補欠選挙(西区及び南区)に要した経費</p> <p>○堺市長及び市議会議員補欠選挙事業 179,923,133円</p> <p>○堺市長及び市議会議員補欠選挙事務人件費 42,538,493円</p> <p>平成25年9月29日執行の堺市長選挙により選出された市長の任期満了に伴う市長選挙及び平成27年4月12日執行の市議会議員選挙により選出された西区、南区市議会議員の欠員に伴う市議会議員補欠選挙を執行した。</p> <p>&lt;堺市長選挙&gt; 選 挙 期 日 平成29年 9月24日 期 日 告 示 日 平成29年 9月10日 候 補 者 数 2人</p> <p>&lt;堺市議会議員補欠選挙&gt; 選 挙 期 日 平成29年 9月24日 期 日 告 示 日 平成29年 9月15日 候 補 者 数 西区2人 南区3人</p> <p>&lt;堺市長選挙&gt; 投票結果</p> <table border="1"> <thead> <tr> <th></th> <th>当日有権者数</th> <th>投票者数</th> <th>投票率</th> <th>前回投票率</th> </tr> </thead> <tbody> <tr> <td>堺区</td> <td>121,091人</td> <td>54,262人</td> <td>44.81%</td> <td>50.42%</td> </tr> <tr> <td>中区</td> <td>101,050</td> <td>40,207</td> <td>39.79</td> <td>46.54</td> </tr> <tr> <td>東区</td> <td>72,195</td> <td>34,255</td> <td>47.45</td> <td>53.19</td> </tr> <tr> <td>西区</td> <td>112,590</td> <td>47,390</td> <td>42.09</td> <td>49.73</td> </tr> <tr> <td>南区</td> <td>121,124</td> <td>56,524</td> <td>46.67</td> <td>53.49</td> </tr> <tr> <td>北区</td> <td>128,910</td> <td>58,556</td> <td>45.42</td> <td>51.30</td> </tr> <tr> <td>美原区</td> <td>31,798</td> <td>13,974</td> <td>43.95</td> <td>49.02</td> </tr> <tr> <td>計</td> <td>688,758</td> <td>305,168</td> <td>44.31</td> <td>50.69</td> </tr> </tbody> </table>		当日有権者数	投票者数	投票率	前回投票率	堺区	121,091人	54,262人	44.81%	50.42%	中区	101,050	40,207	39.79	46.54	東区	72,195	34,255	47.45	53.19	西区	112,590	47,390	42.09	49.73	南区	121,124	56,524	46.67	53.49	北区	128,910	58,556	45.42	51.30	美原区	31,798	13,974	43.95	49.02	計	688,758	305,168	44.31	50.69	164 ) 165
	当日有権者数	投票者数	投票率	前回投票率																																												
堺区	121,091人	54,262人	44.81%	50.42%																																												
中区	101,050	40,207	39.79	46.54																																												
東区	72,195	34,255	47.45	53.19																																												
西区	112,590	47,390	42.09	49.73																																												
南区	121,124	56,524	46.67	53.49																																												
北区	128,910	58,556	45.42	51.30																																												
美原区	31,798	13,974	43.95	49.02																																												
計	688,758	305,168	44.31	50.69																																												

目	決 算 額		主要な施策の成果及び執行の概要	事項別 明細書 の 頁
	財 源 内 訳			
	円			
	<堺市議会議員西区選挙区補欠選挙> 投票結果			
		当日有権者数	投票者数	投票率
	西区	112,589人	46,640人	41.43%
			前回投票率	49.06%
	<堺市議会議員南区選挙区補欠選挙> 投票結果			
		当日有権者数	投票者数	投票率
	南区	121,124人	55,654人	45.95%
			前回投票率	52.53%
4 大阪府議会議員 補欠選挙費 〔選挙管理委員会 事務局〕	17,707,149 府費 17,707,149	堺市長選挙と同日に大阪府議会議員堺市堺区選挙区補欠選挙の執行に要した経費  ○大阪府議会議員補欠選挙事業 17,707,149円 平成27年4月12日執行の大阪府議会議員選挙により選出された堺市堺区選挙区選出議員が、平成29年8月8日に辞職したことから、大阪府選挙管理委員会 で執行日が決定され、市長選挙と同日に府議会議員補欠選挙を執行した。  <大阪府議会議員補欠選挙> 選挙期日 平成29年 9月24日 期日告示日 平成29年 9月15日 候補者数 3人		164 ) 165
		<大阪府議会議員堺市堺区選挙区補欠選挙> 投票結果		
		当日有権者数	投票者数	投票率
	堺区	121,099人	53,380人	44.08%
5 衆議院議員総選挙 及び最高裁判所裁判官 国民審査費 〔選挙管理委員会 事務局〕	214,840,714 国費 212,730,154 府費 2,040,000 市費 70,560	平成29年9月28日衆議院解散による衆議院議員総選挙及び最高裁判所裁判官国民審査の執行に要した経費  ○衆議院議員総選挙及び最高裁判所裁判官国民審査事業 214,840,714円 平成26年12月14日執行の衆議院議員総選挙により選出された衆議院議員が解散に伴い新たに議員を選出するための衆議院議員総選挙と最高裁判所裁判官国民審査法第2条に基づく裁判官の任命に関する審査を執行した。  選挙期日 平成29年10月22日 期日公示日 平成29年10月10日		164 ) 167

目	決 算 額		主要な施策の成果及び執行の概要	事項別 明細書 の 頁																																																							
	財 源 内 訳																																																										
	円		<p>&lt;定数及び候補者数&gt; (単位 人)</p> <table border="1"> <thead> <tr> <th>区 分</th> <th>定 数</th> <th>候補者数</th> </tr> </thead> <tbody> <tr> <td>大阪府 第15区</td> <td>1</td> <td>3</td> </tr> <tr> <td>大阪府 第16区</td> <td>1</td> <td>2</td> </tr> <tr> <td>大阪府 第17区</td> <td>1</td> <td>3</td> </tr> <tr> <td>比例代表近畿選挙区</td> <td>28</td> <td>127 (102)</td> </tr> </tbody> </table> <p>(注) 比例代表近畿選挙区候補者数欄の( )の数字は、小選挙区との重複立候補者数で、内数である。</p>	区 分	定 数	候補者数	大阪府 第15区	1	3	大阪府 第16区	1	2	大阪府 第17区	1	3	比例代表近畿選挙区	28	127 (102)																																									
区 分	定 数	候補者数																																																									
大阪府 第15区	1	3																																																									
大阪府 第16区	1	2																																																									
大阪府 第17区	1	3																																																									
比例代表近畿選挙区	28	127 (102)																																																									
			<p>&lt;投票結果&gt;</p> <table border="1"> <thead> <tr> <th>区分</th> <th>当日有権者数</th> <th>投票者数</th> <th>投票率</th> <th>前回投票率</th> </tr> </thead> <tbody> <tr> <td>大阪府第15区</td> <td>31,976人</td> <td>14,825人</td> <td>46.36%</td> <td>49.51%</td> </tr> <tr> <td>美原区</td> <td>31,976</td> <td>14,825</td> <td>46.36</td> <td>49.51</td> </tr> <tr> <td>大阪府第16区</td> <td>325,021</td> <td>151,952</td> <td>46.75</td> <td>51.16</td> </tr> <tr> <td>堺区</td> <td>122,158</td> <td>55,718</td> <td>45.61</td> <td>50.11</td> </tr> <tr> <td>東区</td> <td>72,628</td> <td>34,990</td> <td>48.18</td> <td>52.70</td> </tr> <tr> <td>北区</td> <td>130,235</td> <td>61,244</td> <td>47.03</td> <td>51.27</td> </tr> <tr> <td>大阪府第17区</td> <td>337,018</td> <td>153,762</td> <td>45.62</td> <td>49.90</td> </tr> <tr> <td>中区</td> <td>101,737</td> <td>42,681</td> <td>41.95</td> <td>46.11</td> </tr> <tr> <td>西区</td> <td>113,396</td> <td>50,061</td> <td>44.15</td> <td>49.21</td> </tr> <tr> <td>南区</td> <td>121,885</td> <td>61,020</td> <td>50.06</td> <td>53.56</td> </tr> </tbody> </table>	区分	当日有権者数	投票者数	投票率	前回投票率	大阪府第15区	31,976人	14,825人	46.36%	49.51%	美原区	31,976	14,825	46.36	49.51	大阪府第16区	325,021	151,952	46.75	51.16	堺区	122,158	55,718	45.61	50.11	東区	72,628	34,990	48.18	52.70	北区	130,235	61,244	47.03	51.27	大阪府第17区	337,018	153,762	45.62	49.90	中区	101,737	42,681	41.95	46.11	西区	113,396	50,061	44.15	49.21	南区	121,885	61,020	50.06	53.56	
区分	当日有権者数	投票者数	投票率	前回投票率																																																							
大阪府第15区	31,976人	14,825人	46.36%	49.51%																																																							
美原区	31,976	14,825	46.36	49.51																																																							
大阪府第16区	325,021	151,952	46.75	51.16																																																							
堺区	122,158	55,718	45.61	50.11																																																							
東区	72,628	34,990	48.18	52.70																																																							
北区	130,235	61,244	47.03	51.27																																																							
大阪府第17区	337,018	153,762	45.62	49.90																																																							
中区	101,737	42,681	41.95	46.11																																																							
西区	113,396	50,061	44.15	49.21																																																							
南区	121,885	61,020	50.06	53.56																																																							
			<p>&lt;投票結果&gt;</p> <table border="1"> <thead> <tr> <th>区分</th> <th>当日有権者数</th> <th>投票者数</th> <th>投票率</th> <th>前回投票率</th> </tr> </thead> <tbody> <tr> <td>比例代表 近畿選挙区</td> <td>694,015人</td> <td>320,507人</td> <td>46.18%</td> <td>50.46%</td> </tr> </tbody> </table>	区分	当日有権者数	投票者数	投票率	前回投票率	比例代表 近畿選挙区	694,015人	320,507人	46.18%	50.46%																																														
区分	当日有権者数	投票者数	投票率	前回投票率																																																							
比例代表 近畿選挙区	694,015人	320,507人	46.18%	50.46%																																																							

5項 統計調査費

目	決算額		主要な施策の成果及び執行の概要	事項別 明細書 の頁	
	財源内訳				
1 統計調査総務費 (企画部)	円 6,471,688		統計刊行物の発行、登録調査員確保対策事業等に要した経費  ○統計資料作成事務 1,826,444円 情報化社会における統計情報に対する需要に応えるとともに、行政施策、企業経営、学術研究等の基礎資料となるデータを提供した。 堺市の概要発行枚数 22,000枚  ○登録調査員確保対策事業 467,034円 基幹統計調査を実施するための統計調査員を確保し、その資質を向上するための研修等を実施した。 統計調査員新規登録者数 30人	166 ) 167	
	府費	288,000			
	市費	6,183,688			
2 基幹統計調査費 (企画部)	15,222,288		平成29年工業統計調査等の各種調査に要した経費  ○基幹統計調査事務 15,222,288円 統計法に定められている調査のうち、特に重要と位置付けられている基幹統計調査を実施した。	166 ) 167	
	府費	15,222,288			
調査名	調査期日	調査周期	調査対象	指導員数	調査員数
平成29年学校基本調査	H29.5.1	毎年	学校園	0人	0人
平成29年工業統計調査	H29.6.1	毎年	製造業を営む事業所	0人	80人
平成29年就業構造基本調査	H29.10.1	5年	世帯	0人	100人
平成30年住宅・土地統計調査 単位区設定	H30.2.1	5年	平成27年国勢調査 調査区のうち総務大臣 が指定する調査区	139人	0人

6項 監査委員費

目	決算額		主要な施策の成果及び執行の概要	事項別 明細書 の頁				
	財源内訳							
1 監査委員費 (監査委員事務局)	円		財務に関する事務の執行及び経営に係る事業の管理 についての監査等に要した経費  ○特別職人件費 12,647,263円 (単位 人) <table border="1" style="margin-left: 40px;"> <tr><td style="text-align: center;">特別職</td></tr> <tr><td style="text-align: center;">1</td></tr> </table> ○監査委員事務局人件費 97,652,776円 (単位 人) <table border="1" style="margin-left: 40px;"> <tr><td style="text-align: center;">監査委員会事務局</td></tr> <tr><td style="text-align: center;">14 (1)</td></tr> </table> ( ) 内は再任用職員で内数  ○監査業務 24,965,915円 監査委員は、主として地方公共団体の財務に関する事務の執行及び経営に係る事業の管理について監査を行うことにより、行政の適法性・妥当性を確保することを基本的な職務としており、監査委員事務局では監査委員の補助組織として円滑に監査業務が行えるように、関係書類等の事前調査や資料収集、監査結果報告書の公表等の事務を行った。	特別職	1	監査委員会事務局	14 (1)	166 ) 169
	特別職							
1								
監査委員会事務局								
14 (1)								
	135,265,954	市費 135,265,954						
種別	区分	回数等	摘要	根拠法令				
例 月 現 金 出 納 検 査		月 1 回	会計管理者及び公営企業管理者所管分	地方自治法第 235 条の 2 第 1 項				
定期 監 査 及 び 行 政 監 査		6 部局	健康福祉局、子ども青少年局、産業振興局、建築都市局、中区役所、西区役所	地方自治法第 199 条第 2 項、第 4 項				
出 資 団 体 監 査		3 団体	公益財団法人堺市産業振興センター、株式会社さかい新事業創造センター、堺市住宅供給公社	地方自治法第 199 条第 7 項				
公 の 施 設 の 指 査 定 管 理 者 監 査		12 か所	堺市立歴史文化にぎわいプラザ（堺市立歴史文化にぎわいプラザ運営グループ）、堺市立西文化会館（大阪ガスビジネスクリエイト株式会社）、堺市立鴨谷体育館、堺市立鴨谷野球場、堺市荒山テニスコート（ミズノグループ）、堺市家原大池体育館、堺市みなと堺グリーンひろば（シンコースポーツ・アズビル共同事業体）、堺市立美原総合スポーツセンター（コナミスポーツクラブ・近鉄ビルサービスグループ）、堺市立サッカー・ナショナルトレーニングセンター（ジェイズパークグループ）、堺市立青少年センター、堺市立青少年の家、堺市立日高少年自然の家、（公益財団法人大阪 YMCA）	地方自治法第 199 条第 7 項				
工 事 監 査		38 か所	土木工事（25 か所）、建築工事（7 か所）、設備工事（6 か所）	地方自治法第 199 条第 4 項				

目	決算額		主要な施策の成果及び執行の概要	事項別 明細書 の頁
	財源内訳			
	円			
	種別	回数等	摘要	根拠法令
決算審査	11 会計等	一般会計、特別会計 (7 会計)	地方自治法第 233 条第 2 項	
		公営企業会計 (2 会計)	地方公営企業法第 30 条第 2 項	
		一部事務組合	地方自治法施行令第 5 条第 3 項	
基金運用状況審査	2 基金	堺市小口更生資金貸付基金、堺市環境整備資金貸付基金	地方自治法第 241 条第 5 項	
財政健全化判断比率等審査	16 会計等	一般会計、特別会計 (7 会計)、公営企業会計 (2 会計)、一部事務組合、地方公社等を対象に含む。	地方公共団体の財政の健全化に関する法律第 3 条第 1 項、第 22 条第 1 項	
住民監査請求	1 件		地方自治法第 242 条	
2 外部監査費 (行政部)	15,000,000	外部監査人の事務執行に要した経費	168	
	市費 15,000,000		169	



7項 自治振興費

目	決算額		主要な施策の成果及び執行の概要	事項別 明細書 の頁																																																
	財源内訳																																																			
1 地域活動振興費 (市民生活部) (男女共同参画推進担当) (観光部) (生活福祉部) (健康部) (道路部) (堺区役所) (中区役所) (東区役所) (西区役所) (南区役所) (北区役所) (美原区役所)	円		市民の安全体制の確立、自治会活動の推進、NPO等市民活動の促進等に要した経費  ○市民活動促進事業 18,600,005円 市民活動コーナーにおいて、市民活動に関する情報提供やNPO法人の設立・運営に関する相談、セミナーの開催、マッチング等の支援を行った。  (単位 件) <table border="1"> <thead> <tr> <th></th> <th>H27</th> <th>H28</th> <th>H29</th> </tr> </thead> <tbody> <tr> <td>市民活動コーナーにおけるNPO法人設立等相談・問合せ受付件数</td> <td>目標値 138</td> <td>253</td> <td>88</td> </tr> <tr> <td></td> <td>実績値 241</td> <td>84</td> <td>281</td> </tr> </tbody> </table> ○NPO活動促進事業 1,070,549円 市民や企業等からの寄附金を原資とする市民活動支援基金を通じたNPO法人の公益的な活動への支援及び市内に主たる事務所を設置するNPO法人の設立認証等の事務を行った。  (単位 法人) <table border="1"> <thead> <tr> <th></th> <th>H27</th> <th>H28</th> <th>H29</th> </tr> </thead> <tbody> <tr> <td>市内NPO法人数</td> <td>目標値 300</td> <td>300</td> <td>300</td> </tr> <tr> <td></td> <td>実績値 280</td> <td>281</td> <td>277</td> </tr> </tbody> </table> ○赤十字・献血促進事業 500,000円 献血思想の普及及び献血用血液の確保のために、献血促進活動を行っている団体の活動に対し、補助を行った。  (単位 人) <table border="1"> <thead> <tr> <th></th> <th>H27</th> <th>H28</th> <th>H29</th> </tr> </thead> <tbody> <tr> <td>地域献血における献血協力者</td> <td>目標値 2,300</td> <td>2,200</td> <td>2,000</td> </tr> <tr> <td></td> <td>実績値 2,034</td> <td>1,927</td> <td>1,901</td> </tr> </tbody> </table> ○自治会活動推進事業(本庁) 8,681,181円 地域コミュニティ意識の高揚を図るとともに、自治会活動を推進している団体の活動に対し、補助を行った。  (単位 %) <table border="1"> <thead> <tr> <th></th> <th>H27</th> <th>H28</th> <th>H29</th> </tr> </thead> <tbody> <tr> <td>自治会加入率</td> <td>目標値 70</td> <td>70</td> <td>70</td> </tr> <tr> <td></td> <td>実績値 60</td> <td>59</td> <td>58</td> </tr> </tbody> </table>		H27	H28	H29	市民活動コーナーにおけるNPO法人設立等相談・問合せ受付件数	目標値 138	253	88		実績値 241	84	281		H27	H28	H29	市内NPO法人数	目標値 300	300	300		実績値 280	281	277		H27	H28	H29	地域献血における献血協力者	目標値 2,300	2,200	2,000		実績値 2,034	1,927	1,901		H27	H28	H29	自治会加入率	目標値 70	70	70		実績値 60	59	58	168 ) 179
		H27		H28	H29																																															
	市民活動コーナーにおけるNPO法人設立等相談・問合せ受付件数	目標値 138		253	88																																															
		実績値 241		84	281																																															
		H27		H28	H29																																															
	市内NPO法人数	目標値 300		300	300																																															
		実績値 280		281	277																																															
		H27		H28	H29																																															
	地域献血における献血協力者	目標値 2,300		2,200	2,000																																															
		実績値 2,034		1,927	1,901																																															
		H27		H28	H29																																															
	自治会加入率	目標値 70		70	70																																															
	実績値 60	59	58																																																	
489,425,784																																																				
国費																																																				
87,000																																																				
その他																																																				
154,211,179																																																				
市費																																																				
335,127,605																																																				

目	決算額	主要な施策の成果及び執行の概要	事項別 明細書 の頁																																																																																				
	財源内訳																																																																																						
	円	<p>○自治会活動推進事業（堺区） 42,773,113円</p> <p style="text-align: right;">(単位 %)</p> <table border="1"> <thead> <tr> <th colspan="2"></th> <th>H27</th> <th>H28</th> <th>H29</th> </tr> </thead> <tbody> <tr> <td rowspan="2">自治会加入率</td> <td>目標値</td> <td>70</td> <td>70</td> <td>70</td> </tr> <tr> <td>実績値</td> <td>66</td> <td>65</td> <td>64</td> </tr> </tbody> </table> <p>○自治会活動推進事業（中区） 36,590,941円</p> <p style="text-align: right;">(単位 %)</p> <table border="1"> <thead> <tr> <th colspan="2"></th> <th>H27</th> <th>H28</th> <th>H29</th> </tr> </thead> <tbody> <tr> <td rowspan="2">自治会加入率</td> <td>目標値</td> <td>60</td> <td>60</td> <td>60</td> </tr> <tr> <td>実績値</td> <td>48</td> <td>47</td> <td>46</td> </tr> </tbody> </table> <p>○自治会活動推進事業（東区） 31,607,251円</p> <p style="text-align: right;">(単位 %)</p> <table border="1"> <thead> <tr> <th colspan="2"></th> <th>H27</th> <th>H28</th> <th>H29</th> </tr> </thead> <tbody> <tr> <td rowspan="2">自治会加入率</td> <td>目標値</td> <td>77</td> <td>77</td> <td>77</td> </tr> <tr> <td>実績値</td> <td>71</td> <td>69</td> <td>67</td> </tr> </tbody> </table> <p>○自治会活動推進事業（西区） 43,478,719円</p> <p style="text-align: right;">(単位 %)</p> <table border="1"> <thead> <tr> <th colspan="2"></th> <th>H27</th> <th>H28</th> <th>H29</th> </tr> </thead> <tbody> <tr> <td rowspan="2">自治会加入率</td> <td>目標値</td> <td>70</td> <td>70</td> <td>70</td> </tr> <tr> <td>実績値</td> <td>63</td> <td>62</td> <td>61</td> </tr> </tbody> </table> <p>○自治会活動推進事業（南区） 48,515,957円</p> <p style="text-align: right;">(単位 %)</p> <table border="1"> <thead> <tr> <th colspan="2"></th> <th>H27</th> <th>H28</th> <th>H29</th> </tr> </thead> <tbody> <tr> <td rowspan="2">自治会加入率</td> <td>目標値</td> <td>60</td> <td>60</td> <td>60</td> </tr> <tr> <td>実績値</td> <td>55</td> <td>54</td> <td>54</td> </tr> </tbody> </table> <p>○自治会活動推進事業（北区） 42,290,104円</p> <p style="text-align: right;">(単位 %)</p> <table border="1"> <thead> <tr> <th colspan="2"></th> <th>H27</th> <th>H28</th> <th>H29</th> </tr> </thead> <tbody> <tr> <td rowspan="2">自治会加入率</td> <td>目標値</td> <td>60</td> <td>60</td> <td>60</td> </tr> <tr> <td>実績値</td> <td>57</td> <td>57</td> <td>56</td> </tr> </tbody> </table>			H27	H28	H29	自治会加入率	目標値	70	70	70	実績値	66	65	64			H27	H28	H29	自治会加入率	目標値	60	60	60	実績値	48	47	46			H27	H28	H29	自治会加入率	目標値	77	77	77	実績値	71	69	67			H27	H28	H29	自治会加入率	目標値	70	70	70	実績値	63	62	61			H27	H28	H29	自治会加入率	目標値	60	60	60	実績値	55	54	54			H27	H28	H29	自治会加入率	目標値	60	60	60	実績値	57	57	56	
		H27	H28	H29																																																																																			
自治会加入率	目標値	70	70	70																																																																																			
	実績値	66	65	64																																																																																			
		H27	H28	H29																																																																																			
自治会加入率	目標値	60	60	60																																																																																			
	実績値	48	47	46																																																																																			
		H27	H28	H29																																																																																			
自治会加入率	目標値	77	77	77																																																																																			
	実績値	71	69	67																																																																																			
		H27	H28	H29																																																																																			
自治会加入率	目標値	70	70	70																																																																																			
	実績値	63	62	61																																																																																			
		H27	H28	H29																																																																																			
自治会加入率	目標値	60	60	60																																																																																			
	実績値	55	54	54																																																																																			
		H27	H28	H29																																																																																			
自治会加入率	目標値	60	60	60																																																																																			
	実績値	57	57	56																																																																																			

目	決 算 額	主要な施策の成果及び執行の概要	事項別 明細書 の 頁																																																																																				
	財 源 内 訳																																																																																						
	円	<p>○自治会活動推進事業（美原区） 20,080,684円</p> <p style="text-align: right;">(単位 %)</p> <table border="1"> <thead> <tr> <th colspan="2"></th> <th>H27</th> <th>H28</th> <th>H29</th> </tr> </thead> <tbody> <tr> <td rowspan="2">自治会加入率</td> <td>目標値</td> <td>80</td> <td>80</td> <td>80</td> </tr> <tr> <td>実績値</td> <td>76</td> <td>75</td> <td>72</td> </tr> </tbody> </table> <p>○地域安全推進事業（本庁） 16,219,968円</p> <p>犯罪のない安心して暮らせる良好な地域社会の実現をめざし、市民の防犯意識を高めるための広報啓発活動の実施や防犯環境の整備推進、自主防犯活動への支援等を行った。</p> <p style="text-align: right;">(単位 件)</p> <table border="1"> <thead> <tr> <th colspan="2"></th> <th>H27</th> <th>H28</th> <th>H29</th> </tr> </thead> <tbody> <tr> <td rowspan="2">刑法犯認知件数</td> <td>目標値</td> <td>13,514</td> <td>11,972</td> <td>10,089</td> </tr> <tr> <td>実績値</td> <td>11,972</td> <td>10,089</td> <td>8,659</td> </tr> </tbody> </table> <p>○地域安全推進事業（堺区） 11,060,478円</p> <p style="text-align: right;">(単位 件)</p> <table border="1"> <thead> <tr> <th colspan="2"></th> <th>H27</th> <th>H28</th> <th>H29</th> </tr> </thead> <tbody> <tr> <td rowspan="2">刑法犯認知件数</td> <td>目標値</td> <td>3,055</td> <td>2,776</td> <td>2,489</td> </tr> <tr> <td>実績値</td> <td>2,776</td> <td>2,489</td> <td>2,003</td> </tr> </tbody> </table> <p>○地域安全推進事業（中区） 14,229,911円</p> <p style="text-align: right;">(単位 件)</p> <table border="1"> <thead> <tr> <th colspan="2"></th> <th>H27</th> <th>H28</th> <th>H29</th> </tr> </thead> <tbody> <tr> <td rowspan="2">刑法犯認知件数</td> <td>目標値</td> <td>1,854</td> <td>1,700</td> <td>1,400</td> </tr> <tr> <td>実績値</td> <td>1,671</td> <td>1,392</td> <td>1,306</td> </tr> </tbody> </table> <p>○地域安全推進事業（東区） 8,571,074円</p> <p style="text-align: right;">(単位 件)</p> <table border="1"> <thead> <tr> <th colspan="2"></th> <th>H27</th> <th>H28</th> <th>H29</th> </tr> </thead> <tbody> <tr> <td rowspan="2">刑法犯認知件数</td> <td>目標値</td> <td>1,045</td> <td>902</td> <td>801</td> </tr> <tr> <td>実績値</td> <td>902</td> <td>801</td> <td>778</td> </tr> </tbody> </table> <p>○地域安全推進事業（西区） 14,437,630円</p> <p style="text-align: right;">(単位 台)</p> <table border="1"> <thead> <tr> <th colspan="2"></th> <th>H27</th> <th>H28</th> <th>H29</th> </tr> </thead> <tbody> <tr> <td rowspan="2">防犯カメラ設置補助台数</td> <td>目標値</td> <td>21</td> <td>23</td> <td>26</td> </tr> <tr> <td>実績値</td> <td>21</td> <td>23</td> <td>26</td> </tr> </tbody> </table>			H27	H28	H29	自治会加入率	目標値	80	80	80	実績値	76	75	72			H27	H28	H29	刑法犯認知件数	目標値	13,514	11,972	10,089	実績値	11,972	10,089	8,659			H27	H28	H29	刑法犯認知件数	目標値	3,055	2,776	2,489	実績値	2,776	2,489	2,003			H27	H28	H29	刑法犯認知件数	目標値	1,854	1,700	1,400	実績値	1,671	1,392	1,306			H27	H28	H29	刑法犯認知件数	目標値	1,045	902	801	実績値	902	801	778			H27	H28	H29	防犯カメラ設置補助台数	目標値	21	23	26	実績値	21	23	26	
		H27	H28	H29																																																																																			
自治会加入率	目標値	80	80	80																																																																																			
	実績値	76	75	72																																																																																			
		H27	H28	H29																																																																																			
刑法犯認知件数	目標値	13,514	11,972	10,089																																																																																			
	実績値	11,972	10,089	8,659																																																																																			
		H27	H28	H29																																																																																			
刑法犯認知件数	目標値	3,055	2,776	2,489																																																																																			
	実績値	2,776	2,489	2,003																																																																																			
		H27	H28	H29																																																																																			
刑法犯認知件数	目標値	1,854	1,700	1,400																																																																																			
	実績値	1,671	1,392	1,306																																																																																			
		H27	H28	H29																																																																																			
刑法犯認知件数	目標値	1,045	902	801																																																																																			
	実績値	902	801	778																																																																																			
		H27	H28	H29																																																																																			
防犯カメラ設置補助台数	目標値	21	23	26																																																																																			
	実績値	21	23	26																																																																																			

目	決算額	主要な施策の成果及び執行の概要	事項別 明細書 の頁																																																																						
	財源内訳																																																																								
	円	<p>○地域安全推進事業（南区） 12,200,251円 (単位 件)</p> <table border="1"> <thead> <tr> <th colspan="2"></th> <th>H27</th> <th>H28</th> <th>H29</th> </tr> </thead> <tbody> <tr> <td rowspan="2">刑法犯認知件数</td> <td>目標値</td> <td>2,150</td> <td>1,693</td> <td>1,312</td> </tr> <tr> <td>実績値</td> <td>1,693</td> <td>1,312</td> <td>1,147</td> </tr> </tbody> </table> <p>○地域安全推進事業（北区） 10,335,124円 (単位 件)</p> <table border="1"> <thead> <tr> <th colspan="2"></th> <th>H27</th> <th>H28</th> <th>H29</th> </tr> </thead> <tbody> <tr> <td rowspan="2">刑法犯認知件数</td> <td>目標値</td> <td>2,636</td> <td>2,636</td> <td>2,618</td> </tr> <tr> <td>実績値</td> <td>2,673</td> <td>2,618</td> <td>1,672</td> </tr> </tbody> </table> <p>○地域安全推進事業（美原区） 6,351,649円 (単位 件)</p> <table border="1"> <thead> <tr> <th colspan="2"></th> <th>H27</th> <th>H28</th> <th>H29</th> </tr> </thead> <tbody> <tr> <td rowspan="2">刑法犯認知件数</td> <td>目標値</td> <td>418</td> <td>416</td> <td>421</td> </tr> <tr> <td>実績値</td> <td>416</td> <td>421</td> <td>361</td> </tr> </tbody> </table> <p>○市民活動施設運営事業（本庁） 4,202,292円 堺市社会福祉協議会に対し、市民活動団体の活動拠点である「堺市民活動サポートセンター」の運営に係る費用の一部を負担した。また、事務所や会議室、活動機材の貸出等を行い、市民活動団体の活動を支援した。 (単位 人)</p> <table border="1"> <thead> <tr> <th colspan="2"></th> <th>H27</th> <th>H28</th> <th>H29</th> </tr> </thead> <tbody> <tr> <td rowspan="2">堺市民活動サポートセンター延べ利用者数</td> <td>目標値</td> <td>45,505</td> <td>45,620</td> <td>49,663</td> </tr> <tr> <td>実績値</td> <td>43,448</td> <td>47,299</td> <td>45,080</td> </tr> </tbody> </table> <p>○市民活動施設運営事業（中区） 2,353,408円 市民活動を行う団体が打合せ等に使用できるミーティングスペースや印刷機等を備えた作業スペースを設置し、活動を支援する場の提供を行った。 (単位 人)</p> <table border="1"> <thead> <tr> <th colspan="2"></th> <th>H27</th> <th>H28</th> <th>H29</th> </tr> </thead> <tbody> <tr> <td rowspan="2">区民プラザ延べ利用者数</td> <td>目標値</td> <td>3,000</td> <td>3,000</td> <td>3,000</td> </tr> <tr> <td>実績値</td> <td>3,069</td> <td>2,326</td> <td>1,896</td> </tr> </tbody> </table>			H27	H28	H29	刑法犯認知件数	目標値	2,150	1,693	1,312	実績値	1,693	1,312	1,147			H27	H28	H29	刑法犯認知件数	目標値	2,636	2,636	2,618	実績値	2,673	2,618	1,672			H27	H28	H29	刑法犯認知件数	目標値	418	416	421	実績値	416	421	361			H27	H28	H29	堺市民活動サポートセンター延べ利用者数	目標値	45,505	45,620	49,663	実績値	43,448	47,299	45,080			H27	H28	H29	区民プラザ延べ利用者数	目標値	3,000	3,000	3,000	実績値	3,069	2,326	1,896	
		H27	H28	H29																																																																					
刑法犯認知件数	目標値	2,150	1,693	1,312																																																																					
	実績値	1,693	1,312	1,147																																																																					
		H27	H28	H29																																																																					
刑法犯認知件数	目標値	2,636	2,636	2,618																																																																					
	実績値	2,673	2,618	1,672																																																																					
		H27	H28	H29																																																																					
刑法犯認知件数	目標値	418	416	421																																																																					
	実績値	416	421	361																																																																					
		H27	H28	H29																																																																					
堺市民活動サポートセンター延べ利用者数	目標値	45,505	45,620	49,663																																																																					
	実績値	43,448	47,299	45,080																																																																					
		H27	H28	H29																																																																					
区民プラザ延べ利用者数	目標値	3,000	3,000	3,000																																																																					
	実績値	3,069	2,326	1,896																																																																					

目	決 算 額	主要な施策の成果及び執行の概要	事項別 明細書 の 頁																																																																						
	財 源 内 訳																																																																								
	円	<p>○市民活動施設運営事業（東区） 2,266,771円 (単位 人)</p> <table border="1"> <thead> <tr> <th colspan="2"></th> <th>H27</th> <th>H28</th> <th>H29</th> </tr> </thead> <tbody> <tr> <td rowspan="2">区民プラザ 延べ利用者数</td> <td>目標値</td> <td>1,400</td> <td>2,000</td> <td>2,700</td> </tr> <tr> <td>実績値</td> <td>2,076</td> <td>2,710</td> <td>2,089</td> </tr> </tbody> </table> <p>○市民活動施設運営事業（西区） 2,285,152円 (単位 人)</p> <table border="1"> <thead> <tr> <th colspan="2"></th> <th>H27</th> <th>H28</th> <th>H29</th> </tr> </thead> <tbody> <tr> <td rowspan="2">区民プラザ 延べ利用者数</td> <td>目標値</td> <td>1,134</td> <td>1,100</td> <td>1,100</td> </tr> <tr> <td>実績値</td> <td>1,000</td> <td>796</td> <td>738</td> </tr> </tbody> </table> <p>○市民活動施設運営事業（南区） 2,285,186円 (単位 人)</p> <table border="1"> <thead> <tr> <th colspan="2"></th> <th>H27</th> <th>H28</th> <th>H29</th> </tr> </thead> <tbody> <tr> <td rowspan="2">会議及び作業スペース 延べ利用者数</td> <td>目標値</td> <td>4,032</td> <td>5,044</td> <td>4,267</td> </tr> <tr> <td>実績値</td> <td>4,586</td> <td>3,879</td> <td>3,238</td> </tr> </tbody> </table> <p>○市民活動施設運営事業（美原区） 2,300,184円 (単位 人)</p> <table border="1"> <thead> <tr> <th colspan="2"></th> <th>H27</th> <th>H28</th> <th>H29</th> </tr> </thead> <tbody> <tr> <td rowspan="2">区民プラザ 延べ利用者数</td> <td>目標値</td> <td>720</td> <td>720</td> <td>750</td> </tr> <tr> <td>実績値</td> <td>494</td> <td>743</td> <td>725</td> </tr> </tbody> </table> <p>○地域まちづくり支援事業（堺区） 12,800,000円 市民協働・市民参加による共助の地域まちづくりを 推進するため、校区まちづくり協議会が主体となって 実施する事業に対し、補助金を交付した。 (単位 件)</p> <table border="1"> <thead> <tr> <th colspan="2"></th> <th>H27</th> <th>H28</th> <th>H29</th> </tr> </thead> <tbody> <tr> <td rowspan="2">補助金交付事業数</td> <td>目標値</td> <td>17</td> <td>17</td> <td>17</td> </tr> <tr> <td>実績値</td> <td>17</td> <td>17</td> <td>16</td> </tr> </tbody> </table> <p>○地域まちづくり支援事業（中区） 9,365,703円 市民協働・市民参加による共助の地域まちづくりを 推進するため、校区まちづくり協議会が主体となって 実施する事業に対し、補助金を交付した。</p>			H27	H28	H29	区民プラザ 延べ利用者数	目標値	1,400	2,000	2,700	実績値	2,076	2,710	2,089			H27	H28	H29	区民プラザ 延べ利用者数	目標値	1,134	1,100	1,100	実績値	1,000	796	738			H27	H28	H29	会議及び作業スペース 延べ利用者数	目標値	4,032	5,044	4,267	実績値	4,586	3,879	3,238			H27	H28	H29	区民プラザ 延べ利用者数	目標値	720	720	750	実績値	494	743	725			H27	H28	H29	補助金交付事業数	目標値	17	17	17	実績値	17	17	16	
		H27	H28	H29																																																																					
区民プラザ 延べ利用者数	目標値	1,400	2,000	2,700																																																																					
	実績値	2,076	2,710	2,089																																																																					
		H27	H28	H29																																																																					
区民プラザ 延べ利用者数	目標値	1,134	1,100	1,100																																																																					
	実績値	1,000	796	738																																																																					
		H27	H28	H29																																																																					
会議及び作業スペース 延べ利用者数	目標値	4,032	5,044	4,267																																																																					
	実績値	4,586	3,879	3,238																																																																					
		H27	H28	H29																																																																					
区民プラザ 延べ利用者数	目標値	720	720	750																																																																					
	実績値	494	743	725																																																																					
		H27	H28	H29																																																																					
補助金交付事業数	目標値	17	17	17																																																																					
	実績値	17	17	16																																																																					

目	決算額	主要な施策の成果及び執行の概要	事項別 明細書 の頁																																																								
	財源内訳																																																										
	円																																																										
		<p style="text-align: right;">(単位 件)</p> <table border="1"> <thead> <tr> <th colspan="2"></th> <th>H27</th> <th>H28</th> <th>H29</th> </tr> </thead> <tbody> <tr> <td rowspan="2">補助金交付事業数</td> <td>目標値</td> <td>13</td> <td>13</td> <td>13</td> </tr> <tr> <td>実績値</td> <td>19</td> <td>18</td> <td>18</td> </tr> </tbody> </table> <p>○地域まちづくり支援事業（東区） 7,681,830円  校区まちづくり協議会が主体となって実施する事業に対し、区民まちづくり基金を財源として補助金を交付することにより、校区住民が自らの課題を自らで主体的・自己完結的に解決するための校区レベルでの活動に対する支援を行い、市民協働・市民参加による共助の地域まちづくりを推進した。</p> <p style="text-align: right;">(単位 事業数)</p> <table border="1"> <thead> <tr> <th colspan="2"></th> <th>H27</th> <th>H28</th> <th>H29</th> </tr> </thead> <tbody> <tr> <td rowspan="2">補助金交付事業数</td> <td>目標値</td> <td>9</td> <td>9</td> <td>9</td> </tr> <tr> <td>実績値</td> <td>15</td> <td>13</td> <td>14</td> </tr> </tbody> </table> <p>○地域まちづくり支援事業（西区） 12,946,041円  校区まちづくり協議会が主体となって実施する校区住民が自らの課題を自らで主体的・自己完結的に解決するための活動に対して補助を行った。</p> <p style="text-align: right;">(単位 事業数)</p> <table border="1"> <thead> <tr> <th colspan="2"></th> <th>H27</th> <th>H28</th> <th>H29</th> </tr> </thead> <tbody> <tr> <td rowspan="2">補助金交付事業数 (応募型除く)</td> <td>目標値</td> <td>14</td> <td>14</td> <td>14</td> </tr> <tr> <td>実績値</td> <td>21</td> <td>21</td> <td>21</td> </tr> </tbody> </table> <p>○地域まちづくり支援事業（南区） 15,022,003円  校区の多種多様な団体で構成される校区まちづくり協議会が、自らの課題を自らで主体的・自己完結的に解決するための活動に対する支援を行った。</p> <p style="text-align: right;">(単位 事業数)</p> <table border="1"> <thead> <tr> <th colspan="2"></th> <th>H27</th> <th>H28</th> <th>H29</th> </tr> </thead> <tbody> <tr> <td rowspan="2">補助金交付事業数</td> <td>目標値</td> <td>35</td> <td>35</td> <td>35</td> </tr> <tr> <td>実績値</td> <td>35</td> <td>34</td> <td>35</td> </tr> </tbody> </table> <p>○地域まちづくり支援事業（北区） 12,825,614円  地域住民が自らの課題を自ら主体的・自己完結的に解決するために、校区まちづくり協議会が行う取組に対して支援を行った。</p>			H27	H28	H29	補助金交付事業数	目標値	13	13	13	実績値	19	18	18			H27	H28	H29	補助金交付事業数	目標値	9	9	9	実績値	15	13	14			H27	H28	H29	補助金交付事業数 (応募型除く)	目標値	14	14	14	実績値	21	21	21			H27	H28	H29	補助金交付事業数	目標値	35	35	35	実績値	35	34	35	
		H27	H28	H29																																																							
補助金交付事業数	目標値	13	13	13																																																							
	実績値	19	18	18																																																							
		H27	H28	H29																																																							
補助金交付事業数	目標値	9	9	9																																																							
	実績値	15	13	14																																																							
		H27	H28	H29																																																							
補助金交付事業数 (応募型除く)	目標値	14	14	14																																																							
	実績値	21	21	21																																																							
		H27	H28	H29																																																							
補助金交付事業数	目標値	35	35	35																																																							
	実績値	35	34	35																																																							

目	決 算 額	主要な施策の成果及び執行の概要	事項別 明細書 の 頁																																																								
	財 源 内 訳																																																										
	円	<p style="text-align: right;">(単位 事業数)</p> <table border="1"> <thead> <tr> <th colspan="2"></th> <th>H27</th> <th>H28</th> <th>H29</th> </tr> </thead> <tbody> <tr> <td rowspan="2">補助金交付事業数</td> <td>目標値</td> <td>15</td> <td>15</td> <td>15</td> </tr> <tr> <td>実績値</td> <td>17</td> <td>17</td> <td>19</td> </tr> </tbody> </table> <p>○地域まちづくり支援事業（美原区） 5,443,680円  地域住民が自らの課題を主体的・自己完結的に解決する取組みに対し、補助金を交付することにより、市民協働・市民参加による地域のまちづくりを推進するもの。平成29年度は、防災に関する取組みや地域交流イベント等、8事業を実施した。</p> <p style="text-align: right;">(単位 協議会)</p> <table border="1"> <thead> <tr> <th colspan="2"></th> <th>H27</th> <th>H28</th> <th>H29</th> </tr> </thead> <tbody> <tr> <td rowspan="2">事業実施協議会数</td> <td>目標値</td> <td>6</td> <td>6</td> <td>6</td> </tr> <tr> <td>実績値</td> <td>3</td> <td>5</td> <td>6</td> </tr> </tbody> </table> <p>○NPO法人コミュニティビジネス推進事業 1,241,053円  市民活動団体と多様な主体（市民、企業、地域金融機関、大学等）の協働による地域課題の解決を目的としたビジネスプラン等を表彰・支援する「さかいNPO協働大賞」を創設し、コミュニティビジネスの育成や発展しやすい環境づくりに取り組んだ。</p> <p style="text-align: right;">(単位 件)</p> <table border="1"> <thead> <tr> <th colspan="2"></th> <th>H27</th> <th>H28</th> <th>H29</th> </tr> </thead> <tbody> <tr> <td rowspan="2">さかいNPO協働大賞 応募件数</td> <td>目標値</td> <td>－</td> <td>－</td> <td>10</td> </tr> <tr> <td>実績値</td> <td>－</td> <td>－</td> <td>9</td> </tr> </tbody> </table> <p>○公募提案型協働推進事業（男女共同参画推進担当）  1,000,000円  女性や子どもにとって安全安心なまちの実現をめざし、堺駅から堺東駅間を中心に、提灯や電飾をつけた自転車での深夜パトロール活動を実施し、女性のひとり歩きの見守りや夜間公園などにいる子どもたちへの声かけを行った。</p> <p style="text-align: right;">(単位 日)</p> <table border="1"> <thead> <tr> <th colspan="2"></th> <th>H27</th> <th>H28</th> <th>H29</th> </tr> </thead> <tbody> <tr> <td rowspan="2">深夜パトロール日数</td> <td>目標値</td> <td>95</td> <td>115</td> <td>120</td> </tr> <tr> <td>実績値</td> <td>89</td> <td>127</td> <td>120</td> </tr> </tbody> </table>			H27	H28	H29	補助金交付事業数	目標値	15	15	15	実績値	17	17	19			H27	H28	H29	事業実施協議会数	目標値	6	6	6	実績値	3	5	6			H27	H28	H29	さかいNPO協働大賞 応募件数	目標値	－	－	10	実績値	－	－	9			H27	H28	H29	深夜パトロール日数	目標値	95	115	120	実績値	89	127	120	
		H27	H28	H29																																																							
補助金交付事業数	目標値	15	15	15																																																							
	実績値	17	17	19																																																							
		H27	H28	H29																																																							
事業実施協議会数	目標値	6	6	6																																																							
	実績値	3	5	6																																																							
		H27	H28	H29																																																							
さかいNPO協働大賞 応募件数	目標値	－	－	10																																																							
	実績値	－	－	9																																																							
		H27	H28	H29																																																							
深夜パトロール日数	目標値	95	115	120																																																							
	実績値	89	127	120																																																							

目	決算額	主要な施策の成果及び執行の概要	事項別 明細書 の頁																												
	財源内訳																														
	円	<p>○公募提案型協働推進事業（文化観光局） 1,000,000円 「さかい利晶の杜」の賑わいを周辺地域に誘引するため、与謝野晶子ゆかりの地元商店街である堺山之口商店街の魅力向上を図り、来訪者の観光周遊を促進するための事業を実施した。</p> <p style="text-align: right;">(単位 回)</p> <table border="1"> <thead> <tr> <th colspan="2"></th> <th>H27</th> <th>H28</th> <th>H29</th> </tr> </thead> <tbody> <tr> <td rowspan="2">さかい利晶の杜と連携したイベント開催回数</td> <td>目標値</td> <td>1</td> <td>2</td> <td>3</td> </tr> <tr> <td>実績値</td> <td>1</td> <td>6</td> <td>5</td> </tr> </tbody> </table> <p>○犯罪被害者等支援事業 311,896円 市民の誰もが犯罪の被害に巻き込まれる可能性がある中で、犯罪被害者や家族等に対する被害後の生活回復に向けた適切な相談支援や情報提供を実施した。また、犯罪被害者等が置かれた状況について、正しく理解を得られるよう広報啓発を行った。</p> <p style="text-align: right;">(単位 %)</p> <table border="1"> <thead> <tr> <th colspan="2"></th> <th>H27</th> <th>H28</th> <th>H29</th> </tr> </thead> <tbody> <tr> <td rowspan="2">「犯罪被害者等支援」の認知度</td> <td>目標値</td> <td>70</td> <td>70</td> <td>70</td> </tr> <tr> <td>実績値</td> <td>58</td> <td>40</td> <td>52</td> </tr> </tbody> </table> <p>○NPO法人コミュニティビジネス推進事業（建設局） 3,000,000円 旧浜寺公園駅舎の活用を開始するために必要となる準備品等の購入や広報を実施した。</p> <p>○NPO法人コミュニティビジネス推進事業（堺区役所） 3,000,000円 大道筋の賑わい創出や活性化を図るため、歴史的建造物の施設内で堺らしい体験ができる「堺asobi」の実施に向けた準備を行った。また、新しく起業を考えている人や周辺にお住いの人などが、空き家・空き店舗の利活用について話し合う「大道筋まちのデザインcafe」を開催した。</p>			H27	H28	H29	さかい利晶の杜と連携したイベント開催回数	目標値	1	2	3	実績値	1	6	5			H27	H28	H29	「犯罪被害者等支援」の認知度	目標値	70	70	70	実績値	58	40	52	
		H27	H28	H29																											
さかい利晶の杜と連携したイベント開催回数	目標値	1	2	3																											
	実績値	1	6	5																											
		H27	H28	H29																											
「犯罪被害者等支援」の認知度	目標値	70	70	70																											
	実績値	58	40	52																											



目	決算額		主要な施策の成果及び執行の概要	事項別 明細書 の頁																												
	財源内訳																															
	円		<p>○堺区地域交流スポーツ教室事業 500,382円 地域コミュニティ活性化及びスポーツを通じて青少年健全育成に寄与するため、校区まちづくり協議会を対象に講師を派遣しスポーツ教室を実施した。</p> <p style="text-align: right;">(単位 件)</p> <table border="1"> <thead> <tr> <th colspan="2"></th> <th>H27</th> <th>H28</th> <th>H29</th> </tr> </thead> <tbody> <tr> <td rowspan="2">実施協議会数</td> <td>目標値</td> <td>-</td> <td>-</td> <td>17</td> </tr> <tr> <td>実績値</td> <td>-</td> <td>-</td> <td>4</td> </tr> </tbody> </table>			H27	H28	H29	実施協議会数	目標値	-	-	17	実績値	-	-	4															
		H27	H28	H29																												
実施協議会数	目標値	-	-	17																												
	実績値	-	-	4																												
2 青少年対策費 (子ども青少年育成部)	60,997,000		<p>青少年の健全育成を図るための、地域における青少年健全育成活動の促進等に要した経費</p> <p>○青少年対策事業 17,383,954円 多様化・複雑化する青少年問題を的確に捉え、青少年の健全育成を図るため、中学校区の青少年健全育成組織の活動（堺元気っ子づくり推進事業）に対する助成等を実施した。</p> <p style="text-align: right;">(単位 人)</p> <table border="1"> <thead> <tr> <th colspan="2"></th> <th>H27</th> <th>H28</th> <th>H29</th> </tr> </thead> <tbody> <tr> <td rowspan="2">堺元気っ子づくり推進事業参加者数(延べ人数)</td> <td>目標値</td> <td>126,000</td> <td>126,000</td> <td>126,000</td> </tr> <tr> <td>実績値</td> <td>109,790</td> <td>111,160</td> <td>111,232</td> </tr> </tbody> </table> <p>○青少年指導員地域活動事業 6,991,060円 地域において、ボランティアとして青少年育成に取り組む青少年指導員の活動経費に対し補助金を支出するとともに、校区間の情報交換や、青少年指導員の資質向上等を目的とした活動を実施した。</p> <p style="text-align: right;">(単位 件)</p> <table border="1"> <thead> <tr> <th colspan="2"></th> <th>H27</th> <th>H28</th> <th>H29</th> </tr> </thead> <tbody> <tr> <td rowspan="2">青少年指導員校区活動補助金支出校区数</td> <td>目標値</td> <td>94</td> <td>94</td> <td>94</td> </tr> <tr> <td>実績値</td> <td>92</td> <td>91</td> <td>91</td> </tr> </tbody> </table> <p>○成人式事務 13,779,539円 区ごとに設置した成人式実行委員会に対し企画運営に係る経費を負担金として支出し、区の独自性を活かした成人式を実施した。</p>			H27	H28	H29	堺元気っ子づくり推進事業参加者数(延べ人数)	目標値	126,000	126,000	126,000	実績値	109,790	111,160	111,232			H27	H28	H29	青少年指導員校区活動補助金支出校区数	目標値	94	94	94	実績値	92	91	91	178 ) 181
		H27	H28	H29																												
堺元気っ子づくり推進事業参加者数(延べ人数)	目標値	126,000	126,000	126,000																												
	実績値	109,790	111,160	111,232																												
		H27	H28	H29																												
青少年指導員校区活動補助金支出校区数	目標値	94	94	94																												
	実績値	92	91	91																												
	国費 5,000,000 その他 37,000 市費 55,960,000																															

目	決算額	主要な施策の成果及び執行の概要	事項別 明細書 の頁																												
	財源内訳																														
	円	<p style="text-align: right;">(単位 %)</p> <table border="1"> <thead> <tr> <th colspan="2"></th> <th>H27</th> <th>H28</th> <th>H29</th> </tr> </thead> <tbody> <tr> <td rowspan="2">新成人の参加率</td> <td>目標値</td> <td>80</td> <td>80</td> <td>80</td> </tr> <tr> <td>実績値</td> <td>72</td> <td>70</td> <td>68</td> </tr> </tbody> </table> <p>○子ども・若者育成支援推進事業 22,842,447円 ひきこもり、ニートなどの困難を抱える子ども・若者が安定した社会生活を円滑に営めるように、各関係機関との支援ネットワークを構築するとともに、センターにおいて相談事業などの支援を行った。</p> <p style="text-align: right;">(単位 件)</p> <table border="1"> <thead> <tr> <th colspan="2"></th> <th>H27</th> <th>H28</th> <th>H29</th> </tr> </thead> <tbody> <tr> <td rowspan="2">子ども・若者総合相談センターでの相談・支援ケース数（延べ件数）</td> <td>目標値</td> <td>2,215</td> <td>1,909</td> <td>1,843</td> </tr> <tr> <td>実績値</td> <td>1,853</td> <td>1,789</td> <td>2,052</td> </tr> </tbody> </table>			H27	H28	H29	新成人の参加率	目標値	80	80	80	実績値	72	70	68			H27	H28	H29	子ども・若者総合相談センターでの相談・支援ケース数（延べ件数）	目標値	2,215	1,909	1,843	実績値	1,853	1,789	2,052	
		H27	H28	H29																											
新成人の参加率	目標値	80	80	80																											
	実績値	72	70	68																											
		H27	H28	H29																											
子ども・若者総合相談センターでの相談・支援ケース数（延べ件数）	目標値	2,215	1,909	1,843																											
	実績値	1,853	1,789	2,052																											

8項 スポーツ費

目	決算額	主要な施策の成果及び執行の概要	事項別 明細書 の頁																																										
	財源内訳																																												
1 スポーツ推進費 (スポーツ部)	円 137,212,708	<p>各種スポーツ推進事業の開催や関係団体との連携調整等市民のスポーツ活動の支援及び生涯スポーツの推進に要した経費</p> <p>○スポーツ推進企画調整事業 63,813,129円 各種スポーツ競技等の推進を図るとともに、市民のスポーツ実施率の向上を図るため、ジュニアスポーツ教室等の各種スポーツ事業を行う（公財）堺市教育スポーツ振興事業団に補助金を交付した。</p> <p align="right">(単位 人)</p> <table border="1"> <thead> <tr> <th colspan="2"></th> <th>H27</th> <th>H28</th> <th>H29</th> </tr> </thead> <tbody> <tr> <td rowspan="2">ジュニアスポーツ教室 の参加者数</td> <td>目標値</td> <td>1,210</td> <td>1,210</td> <td>1,210</td> </tr> <tr> <td>実績値</td> <td>1,329</td> <td>1,206</td> <td>1,132</td> </tr> </tbody> </table> <p>○地域スポーツ推進事業 20,931,791円 身近な地域での市民の自主的なスポーツ活動を推進し、スポーツを通じた地域の一体感や活力を創出するとともに、スポーツ活動を通じて地域コミュニティの醸成を図るため、堺市民オリンピックの開催等を行った。</p> <p align="right">(単位 人)</p> <table border="1"> <thead> <tr> <th colspan="2"></th> <th>H27</th> <th>H28</th> <th>H29</th> </tr> </thead> <tbody> <tr> <td rowspan="2">堺市民オリンピックの 参加者数</td> <td>目標値</td> <td>7,000</td> <td>7,000</td> <td>7,000</td> </tr> <tr> <td>実績値</td> <td>6,545</td> <td>6,584</td> <td>6,441</td> </tr> </tbody> </table> <p>○生涯スポーツ推進事業 7,020,698円 子どもから高齢者まで幅広い世代の市民が、それぞれの体力や年齢、運動技能に応じて、生涯にわたってスポーツ活動に親しむことのできる仕組みづくりを推進するため、スポーツ実施啓発事業等を行った。</p> <p align="right">(単位 人)</p> <table border="1"> <thead> <tr> <th colspan="2"></th> <th>H27</th> <th>H28</th> <th>H29</th> </tr> </thead> <tbody> <tr> <td rowspan="2">親子スポーツ教室・ 啓発セミナー参加者数</td> <td>目標値</td> <td>600</td> <td>570</td> <td>570</td> </tr> <tr> <td>実績値</td> <td>560</td> <td>453</td> <td>486</td> </tr> </tbody> </table>			H27	H28	H29	ジュニアスポーツ教室 の参加者数	目標値	1,210	1,210	1,210	実績値	1,329	1,206	1,132			H27	H28	H29	堺市民オリンピックの 参加者数	目標値	7,000	7,000	7,000	実績値	6,545	6,584	6,441			H27	H28	H29	親子スポーツ教室・ 啓発セミナー参加者数	目標値	600	570	570	実績値	560	453	486	180 ) 183
			H27	H28	H29																																								
ジュニアスポーツ教室 の参加者数	目標値	1,210	1,210	1,210																																									
	実績値	1,329	1,206	1,132																																									
		H27	H28	H29																																									
堺市民オリンピックの 参加者数	目標値	7,000	7,000	7,000																																									
	実績値	6,545	6,584	6,441																																									
		H27	H28	H29																																									
親子スポーツ教室・ 啓発セミナー参加者数	目標値	600	570	570																																									
	実績値	560	453	486																																									
	円 35,619,893 市費 101,592,815																																												

目	決算額	主要な施策の成果及び執行の概要	事項別 明細書 の頁																												
	財源内訳																														
	円	<p>○競技・青少年スポーツ推進事業 30,414,639円 各種スポーツ団体との連携を図りながら、スポーツ人口の若年層を拡大（青少年の健全育成並びに青少年期からスポーツ活動の習慣化を図り、生涯スポーツとしてのスポーツ実施者の増加へと繋げる）するとともに、トップレベルの選手やチームに触れる機会を提供することで、スポーツに対する親近感を醸成し、総合的にスポーツ人口（実施者・愛好者）の拡大を図るため、トップレベルチームとの連携等を行った。また、各種スポーツ団体の加盟団体・登録者の育成・強化、競技レベルの向上を図るため、堺体育協会への支援等を行った。</p> <p style="text-align: right;">（単位 件）</p> <table border="1"> <thead> <tr> <th colspan="2"></th> <th>H27</th> <th>H28</th> <th>H29</th> </tr> </thead> <tbody> <tr> <td rowspan="2">「堺市競技スポーツ大会 出場奨励金」申請数</td> <td>目標値</td> <td>180</td> <td>180</td> <td>180</td> </tr> <tr> <td>実績値</td> <td>203</td> <td>264</td> <td>270</td> </tr> </tbody> </table> <p>○J-GREEN堺活用促進事業 15,032,451円 ラグビーワールドカップ2019等の大規模な国際スポーツイベントを契機に、市民のスポーツへの関心の向上を図るとともに、本市の国内外へのPR及び地域の活性化を図るため、キャンプ誘致に向けた取り組み、大会開催にむけた調整をすすめた。</p> <table border="1"> <thead> <tr> <th colspan="2"></th> <th>H27</th> <th>H28</th> <th>H29</th> </tr> </thead> <tbody> <tr> <td rowspan="2">ラグビーワールドカップにおけるチームキャンプ誘致</td> <td>目標</td> <td>-</td> <td>公認申請</td> <td>公認キャンプ候補地決定</td> </tr> <tr> <td>実績</td> <td>-</td> <td>公認申請</td> <td>公認基準充足</td> </tr> </tbody> </table> <p>※ラグビーワールドカップにおけるキャンプ誘致については、公認キャンプ候補地の決定プロセス自体が取りやめになったが、大会組織委員会から本市施設がキャンプ地の基準を満たす旨の通知を受けた。</p>			H27	H28	H29	「堺市競技スポーツ大会 出場奨励金」申請数	目標値	180	180	180	実績値	203	264	270			H27	H28	H29	ラグビーワールドカップにおけるチームキャンプ誘致	目標	-	公認申請	公認キャンプ候補地決定	実績	-	公認申請	公認基準充足	
		H27	H28	H29																											
「堺市競技スポーツ大会 出場奨励金」申請数	目標値	180	180	180																											
	実績値	203	264	270																											
		H27	H28	H29																											
ラグビーワールドカップにおけるチームキャンプ誘致	目標	-	公認申請	公認キャンプ候補地決定																											
	実績	-	公認申請	公認基準充足																											

目	決算額		主要な施策の成果及び執行の概要	事項別 明細書 の頁														
	財源内訳																	
2 スポーツ施設費 (スポーツ部)	円		体育館、サッカー・ナショナルトレーニングセンター（J-GREEN堺）等の管理運営、整備改修等に要した経費  〔 本年度執行額 1,252,746,308円 翌年度繰越額 18,000,000円 ○スポーツ施設等整備事業 445,664,360円 体育館等のスポーツ施設において、施設利用者が安全で快適に利用できるよう、必要に応じて整備・改修等を行った。 工事実施件数 29件  ○スポーツ施設等管理事業 766,229,136円 指定管理者制度を導入したスポーツ施設において、民間ノウハウを活かした事業運営を実施した。 施設利用者数 3,444,081人  ○スポーツ施設情報システム運営事業 16,395,991円 電話・インターネット・携帯ウェブ・街頭端末機による抽選・利用申込手続並びに利用料金収納システムによる支払処理を行う情報システムを運用した。  (単位 件) <table border="1" style="width: 100%; text-align: center;"> <thead> <tr> <th colspan="2"></th> <th>H27</th> <th>H28</th> <th>H29</th> </tr> </thead> <tbody> <tr> <td rowspan="2">利用件数</td> <td>目標値</td> <td>900,000</td> <td>900,000</td> <td>900,000</td> </tr> <tr> <td>実績値</td> <td>865,373</td> <td>890,662</td> <td>858,889</td> </tr> </tbody> </table>			H27	H28	H29	利用件数	目標値	900,000	900,000	900,000	実績値	865,373	890,662	858,889	182 ) 185
				H27	H28	H29												
利用件数	目標値	900,000	900,000	900,000														
	実績値	865,373	890,662	858,889														
起債	268,600,000	○大浜体育館建替整備運営事業 24,456,821円 大浜体育館を建替えし、市民が安全で快適にスポーツに親しめる体育館と、本市の武道振興の拠点となる武道館を整備するに当たり、平成32年度の完成に向けて計画的に事業を進めた。  <table border="1" style="width: 100%; text-align: center;"> <thead> <tr> <th colspan="2"></th> <th>H27</th> <th>H28</th> <th>H29</th> </tr> </thead> <tbody> <tr> <td rowspan="2">新体育館の整備に向けた進捗状況</td> <td>目標</td> <td>基本計画の策定</td> <td>PFI手法の導入効果の算出</td> <td>PFI事業者の選定</td> </tr> <tr> <td>実績</td> <td>基本計画を策定</td> <td>PFI手法の導入効果を算出</td> <td>PFI事業者を選定</td> </tr> </tbody> </table>			H27	H28	H29	新体育館の整備に向けた進捗状況	目標	基本計画の策定	PFI手法の導入効果の算出	PFI事業者の選定	実績	基本計画を策定	PFI手法の導入効果を算出	PFI事業者を選定		
			H27	H28	H29													
新体育館の整備に向けた進捗状況	目標	基本計画の策定	PFI手法の導入効果の算出	PFI事業者の選定														
	実績	基本計画を策定	PFI手法の導入効果を算出	PFI事業者を選定														
	その他	261,490,298																
	市費	722,656,010																

9項 人事委員会費

目	決 算 額	主要な施策の成果及び執行の概要	事項別 明細書 の 頁																
	財 源 内 訳																		
1 人事委員会費 (人事委員会事務局)	円 108,543,028	<p>中立・公正な第三者機関としてその役割を果たすとともに、委員会の機能強化を図るため、担当業務における専門性の向上をめざす。また、職員採用試験、給与勧告、公平審査等の各担当業務において、業務運営の効率化を図りつつ、有為な人材を確保し、情勢適応を基本とした給与勧告を実施し、職員からの苦情相談業務等を適正に行うために要した経費</p> <p>○人事委員会事務局人件費 79,751,812円 (単位 人)</p> <table border="1" style="margin-left: auto; margin-right: auto;"> <tr><td align="center" colspan="2">人事委員会事務局</td></tr> <tr><td align="center" colspan="2">11</td></tr> </table> <p>○人事委員会任用業務 18,929,869円 本市の持続的な発展のため、本市の将来像の実現を担う優秀な人材を確保する目的で、職員採用試験の受験者層の拡大を図る一つの手段として、本市で働く魅力や働きがい等を積極的に発信する場を設けた。受験対象者に参加を募り、職員採用説明会・セミナーを実施した。(H29年度は全32回実施)</p> <p align="right">(単位 人)</p> <table border="1" style="margin-left: auto; margin-right: auto;"> <tr><td>実施年度</td><td>H27</td><td>H28</td><td>H29</td></tr> <tr><td>参加人数</td><td>1,207</td><td>1,835</td><td>1,862</td></tr> <tr><td>目標値</td><td align="center">-</td><td>1,300</td><td>1,800</td></tr> </table>	人事委員会事務局		11		実施年度	H27	H28	H29	参加人数	1,207	1,835	1,862	目標値	-	1,300	1,800	184 ) 185
	人事委員会事務局																		
11																			
実施年度	H27	H28	H29																
参加人数	1,207	1,835	1,862																
目標値	-	1,300	1,800																
	市 費 108,543,028																		

10項 区政推進費

目	決算額	主要な施策の成果及び執行の概要	事項別 明細書 の頁												
	財源内訳														
1 区政推進費	円 3,767,535,569	各区役所企画総務課・自治推進課の person 費、区役所庁舎の整備・維持管理、区民評議会事業、区教育・健全育成会議等運営事業、区域まちづくり事業等に要した経費  〔 本年度執行額 3,767,535,569円 (うち前年度からの繰越額 87,856,781円) 翌年度繰越額 52,261,000円 〕  ○堺区役所 person 費 186,264,310円 (単位 人) <table border="1" style="margin-left: 40px;"> <tr><td>堺区役所</td></tr> <tr><td>企画総務課</td></tr> <tr><td>自治推進課</td></tr> <tr><td>27 (6)</td></tr> </table> ( ) 内は再任用職員、任期付職員で内数  ○中区役所 person 費 164,995,703円 (単位 人) <table border="1" style="margin-left: 40px;"> <tr><td>中区役所</td></tr> <tr><td>企画総務課</td></tr> <tr><td>自治推進課</td></tr> <tr><td>28 (8)</td></tr> </table> ( ) 内は再任用職員で内数  ○東区役所 person 費 155,430,041円 (単位 人) <table border="1" style="margin-left: 40px;"> <tr><td>東区役所</td></tr> <tr><td>企画総務課</td></tr> <tr><td>自治推進課</td></tr> <tr><td>24 (4)</td></tr> </table> ( ) 内は再任用職員で内数	堺区役所	企画総務課	自治推進課	27 (6)	中区役所	企画総務課	自治推進課	28 (8)	東区役所	企画総務課	自治推進課	24 (4)	184 ) 209
堺区役所															
企画総務課															
自治推進課															
27 (6)															
中区役所															
企画総務課															
自治推進課															
28 (8)															
東区役所															
企画総務課															
自治推進課															
24 (4)															
(市民生活部)	国費														
(堺区役所)	3,738,102														
(中区役所)	府費														
(東区役所)	3,050,568														
(西区役所)	起債														
(南区役所)	286,800,000														
(北区役所)	その他														
(美原区役所)	749,446,562														
	市費														
	2,724,500,337														

目	決算額	主要な施策の成果及び執行の概要	事項別 明細書 の頁																		
	財源内訳																				
	円	<p>○西区役所人件費 159,813,463円 (単位 人)</p> <table border="1"> <tr><td>西区役所</td></tr> <tr><td>企画総務課</td></tr> <tr><td>自治推進課</td></tr> <tr><td>26 (5)</td></tr> </table> <p>( ) 内は再任用職員で内数</p> <p>○南区役所人件費 204,933,383円 (単位 人)</p> <table border="1"> <tr><td>南区役所</td></tr> <tr><td>企画総務課</td></tr> <tr><td>自治推進課</td></tr> <tr><td>泉ヶ丘市民センター</td></tr> <tr><td>31 (6)</td></tr> </table> <p>( ) 内は再任用職員で内数</p> <p>○北区役所人件費 191,868,569円 (単位 人)</p> <table border="1"> <tr><td>北区役所</td></tr> <tr><td>企画総務課</td></tr> <tr><td>自治推進課</td></tr> <tr><td>新金岡市民センター</td></tr> <tr><td>21 (8)</td></tr> </table> <p>( ) 内は再任用職員で内数</p> <p>○美原区役所人件費 175,145,528円 (単位 人)</p> <table border="1"> <tr><td>美原区役所</td></tr> <tr><td>企画総務課</td></tr> <tr><td>自治推進課</td></tr> <tr><td>28 (4)</td></tr> </table> <p>( ) 内は再任用職員で内数</p> <p>○さつき野コミュニティセンター管理事業 (美原区) 5,416,200円 住民サービスの向上を図るとともに、経費の節減等 を図ることを目的として、指定管理者による管理運営を 行った。</p>	西区役所	企画総務課	自治推進課	26 (5)	南区役所	企画総務課	自治推進課	泉ヶ丘市民センター	31 (6)	北区役所	企画総務課	自治推進課	新金岡市民センター	21 (8)	美原区役所	企画総務課	自治推進課	28 (4)	
西区役所																					
企画総務課																					
自治推進課																					
26 (5)																					
南区役所																					
企画総務課																					
自治推進課																					
泉ヶ丘市民センター																					
31 (6)																					
北区役所																					
企画総務課																					
自治推進課																					
新金岡市民センター																					
21 (8)																					
美原区役所																					
企画総務課																					
自治推進課																					
28 (4)																					



目	決算額	主要な施策の成果及び執行の概要	事項別 明細書 の頁																																																		
	財源内訳																																																				
	円	<p>さつき野コミュニティセンター利用状況 (単位 人)</p> <table border="1"> <thead> <tr> <th>内容</th> <th>延べ利用者数</th> </tr> </thead> <tbody> <tr> <td>ホール</td> <td>12,929 (14,925)</td> </tr> <tr> <td>会議室</td> <td>5,253 (4,079)</td> </tr> <tr> <td>計</td> <td>18,182 (19,004)</td> </tr> </tbody> </table> <p>( ) は前年度実績</p> <p>○区役所フロアマネージャー設置事業 (堺区) 4,261,118円 市民満足度の向上を図り、より親切・便利な区役所の実現を図るため、来庁者に積極的に働きかけるフロアマネージャーを区役所に設置した。</p> <p>(単位 人)</p> <table border="1"> <thead> <tr> <th colspan="2"></th> <th>H27</th> <th>H28</th> <th>H29</th> </tr> </thead> <tbody> <tr> <td rowspan="2">アンケート (フロアマネージャーの案内がわかりやすいと答えた人)</td> <td>目標値</td> <td>106</td> <td>186</td> <td>158</td> </tr> <tr> <td>実績値</td> <td>76</td> <td>150</td> <td>108</td> </tr> </tbody> </table> <p>○区役所フロアマネージャー設置事業 (中区) 1,875,603円 (単位 %)</p> <table border="1"> <thead> <tr> <th colspan="2"></th> <th>H27</th> <th>H28</th> <th>H29</th> </tr> </thead> <tbody> <tr> <td rowspan="2">来庁者アンケート (フロアマネージャーの案内のわかりやすさについて)</td> <td>目標値</td> <td>100</td> <td>100</td> <td>100</td> </tr> <tr> <td>実績値</td> <td>100</td> <td>87</td> <td>93</td> </tr> </tbody> </table> <p>○区役所フロアマネージャー設置事業 (東区) 2,348,615円 (単位 %)</p> <table border="1"> <thead> <tr> <th colspan="2"></th> <th>H27</th> <th>H28</th> <th>H29</th> </tr> </thead> <tbody> <tr> <td rowspan="2">来庁者アンケート (フロアマネージャーの案内が「良い」「とても良い」と答えた人の割合)</td> <td>目標値</td> <td>80</td> <td>80</td> <td>80</td> </tr> <tr> <td>実績値</td> <td>90</td> <td>88</td> <td>74</td> </tr> </tbody> </table>	内容	延べ利用者数	ホール	12,929 (14,925)	会議室	5,253 (4,079)	計	18,182 (19,004)			H27	H28	H29	アンケート (フロアマネージャーの案内がわかりやすいと答えた人)	目標値	106	186	158	実績値	76	150	108			H27	H28	H29	来庁者アンケート (フロアマネージャーの案内のわかりやすさについて)	目標値	100	100	100	実績値	100	87	93			H27	H28	H29	来庁者アンケート (フロアマネージャーの案内が「良い」「とても良い」と答えた人の割合)	目標値	80	80	80	実績値	90	88	74	
内容	延べ利用者数																																																				
ホール	12,929 (14,925)																																																				
会議室	5,253 (4,079)																																																				
計	18,182 (19,004)																																																				
		H27	H28	H29																																																	
アンケート (フロアマネージャーの案内がわかりやすいと答えた人)	目標値	106	186	158																																																	
	実績値	76	150	108																																																	
		H27	H28	H29																																																	
来庁者アンケート (フロアマネージャーの案内のわかりやすさについて)	目標値	100	100	100																																																	
	実績値	100	87	93																																																	
		H27	H28	H29																																																	
来庁者アンケート (フロアマネージャーの案内が「良い」「とても良い」と答えた人の割合)	目標値	80	80	80																																																	
	実績値	90	88	74																																																	

目	決算額	主要な施策の成果及び執行の概要	事項別 明細書 の頁																																																																						
	財源内訳																																																																								
	円	<p>○区役所フロアマネージャー設置事業（西区） 2,821,828円</p> <p style="text-align: right;">(単位 %)</p> <table border="1"> <thead> <tr> <th colspan="2"></th> <th>H27</th> <th>H28</th> <th>H29</th> </tr> </thead> <tbody> <tr> <td rowspan="2">来庁者アンケート(フロアマネージャーの案内のわかりやすさについて)</td> <td>目標値</td> <td>100</td> <td>90</td> <td>90</td> </tr> <tr> <td>実績値</td> <td>92</td> <td>92</td> <td>100</td> </tr> </tbody> </table> <p>○区役所フロアマネージャー設置事業（南区） 3,077,000円</p> <p style="text-align: right;">(単位 %)</p> <table border="1"> <thead> <tr> <th colspan="2"></th> <th>H27</th> <th>H28</th> <th>H29</th> </tr> </thead> <tbody> <tr> <td rowspan="2">来庁者の満足度(フロアマネージャーの案内のわかりやすさについて)</td> <td>目標値</td> <td>-</td> <td>90</td> <td>90</td> </tr> <tr> <td>実績値</td> <td>-</td> <td>63</td> <td>77</td> </tr> </tbody> </table> <p>○区役所フロアマネージャー設置事業（北区） 2,216,400円</p> <p style="text-align: right;">(単位 %)</p> <table border="1"> <thead> <tr> <th colspan="2"></th> <th>H27</th> <th>H28</th> <th>H29</th> </tr> </thead> <tbody> <tr> <td rowspan="2">来庁者アンケート(フロアマネージャーの案内のわかりやすさについて)</td> <td>目標値</td> <td>80</td> <td>80</td> <td>80</td> </tr> <tr> <td>実績値</td> <td>75</td> <td>79</td> <td>78</td> </tr> </tbody> </table> <p>○区役所フロアマネージャー設置事業（美原区） 2,042,280円</p> <p style="text-align: right;">(単位 %)</p> <table border="1"> <thead> <tr> <th colspan="2"></th> <th>H27</th> <th>H28</th> <th>H29</th> </tr> </thead> <tbody> <tr> <td rowspan="2">来庁者アンケート(フロアマネージャーの案内が「良い」「とても良い」「普通」と答えた人の割合)</td> <td>目標値</td> <td>100</td> <td>100</td> <td>100</td> </tr> <tr> <td>実績値</td> <td>100</td> <td>80</td> <td>81</td> </tr> </tbody> </table> <p>○地域会館整備事業（本庁） 18,700,000円 地域住民の自主的な地域活動を促進するため、小学校区ごとに、地域コミュニティ活動の拠点施設となる地域会館の整備を図った。 公共施設等特別整備基金積立金</p> <p>○地域会館整備事業（堺区） 6,210,000円</p> <p style="text-align: right;">(単位 件)</p> <table border="1"> <thead> <tr> <th colspan="2"></th> <th>H27</th> <th>H28</th> <th>H29</th> </tr> </thead> <tbody> <tr> <td rowspan="2">大規模改修補助件数</td> <td>目標値</td> <td>2</td> <td>2</td> <td>2</td> </tr> <tr> <td>実績値</td> <td>0</td> <td>0</td> <td>2</td> </tr> </tbody> </table>			H27	H28	H29	来庁者アンケート(フロアマネージャーの案内のわかりやすさについて)	目標値	100	90	90	実績値	92	92	100			H27	H28	H29	来庁者の満足度(フロアマネージャーの案内のわかりやすさについて)	目標値	-	90	90	実績値	-	63	77			H27	H28	H29	来庁者アンケート(フロアマネージャーの案内のわかりやすさについて)	目標値	80	80	80	実績値	75	79	78			H27	H28	H29	来庁者アンケート(フロアマネージャーの案内が「良い」「とても良い」「普通」と答えた人の割合)	目標値	100	100	100	実績値	100	80	81			H27	H28	H29	大規模改修補助件数	目標値	2	2	2	実績値	0	0	2	
		H27	H28	H29																																																																					
来庁者アンケート(フロアマネージャーの案内のわかりやすさについて)	目標値	100	90	90																																																																					
	実績値	92	92	100																																																																					
		H27	H28	H29																																																																					
来庁者の満足度(フロアマネージャーの案内のわかりやすさについて)	目標値	-	90	90																																																																					
	実績値	-	63	77																																																																					
		H27	H28	H29																																																																					
来庁者アンケート(フロアマネージャーの案内のわかりやすさについて)	目標値	80	80	80																																																																					
	実績値	75	79	78																																																																					
		H27	H28	H29																																																																					
来庁者アンケート(フロアマネージャーの案内が「良い」「とても良い」「普通」と答えた人の割合)	目標値	100	100	100																																																																					
	実績値	100	80	81																																																																					
		H27	H28	H29																																																																					
大規模改修補助件数	目標値	2	2	2																																																																					
	実績値	0	0	2																																																																					

目	決算額	主要な施策の成果及び執行の概要	事項別 明細書 の頁																																																								
	財源内訳																																																										
	円	<p>○地域会館整備事業（中区） 1,820,000円</p> <p style="text-align: right;">(単位 件)</p> <table border="1"> <thead> <tr> <th colspan="2"></th> <th>H27</th> <th>H28</th> <th>H29</th> </tr> </thead> <tbody> <tr> <td rowspan="2">大規模改修補助件数</td> <td>目標値</td> <td>2</td> <td>2</td> <td>1</td> </tr> <tr> <td>実績値</td> <td>1</td> <td>0</td> <td>1</td> </tr> </tbody> </table> <p>○地域会館整備事業（西区） 680,400円</p> <p style="text-align: right;">(単位 件)</p> <table border="1"> <thead> <tr> <th colspan="2"></th> <th>H27</th> <th>H28</th> <th>H29</th> </tr> </thead> <tbody> <tr> <td rowspan="2">地域会館新築及び 大規模改修補助件数</td> <td>目標値</td> <td>2</td> <td>2</td> <td>2</td> </tr> <tr> <td>実績値</td> <td>1</td> <td>1</td> <td>0</td> </tr> </tbody> </table> <p>○地域会館整備事業（南区） 5,521,338円</p> <p style="text-align: right;">(単位 件)</p> <table border="1"> <thead> <tr> <th colspan="2"></th> <th>H27</th> <th>H28</th> <th>H29</th> </tr> </thead> <tbody> <tr> <td rowspan="2">地域会館新築及び 大規模改修補助件数</td> <td>目標値</td> <td>6</td> <td>3</td> <td>1</td> </tr> <tr> <td>実績値</td> <td>0</td> <td>1</td> <td>1</td> </tr> </tbody> </table> <p>○区役所広報・広聴・相談事務 29,168,050円</p> <p>市民の日常生活における諸問題の解決に向けた助言や情報提供を行うため、専門の相談員による市民相談や無料法律相談等を各区で実施した。</p> <p style="text-align: right;">(単位 人)</p> <table border="1"> <thead> <tr> <th colspan="2"></th> <th>H27</th> <th>H28</th> <th>H29</th> </tr> </thead> <tbody> <tr> <td rowspan="2">法律相談満足度 (アンケート調査)</td> <td>目標値</td> <td>402</td> <td>435</td> <td>600</td> </tr> <tr> <td>実績値</td> <td>383</td> <td>400</td> <td>555</td> </tr> </tbody> </table> <p>※目標値：回答者数 実績値：(非常に)役に立った</p> <p>○区政推進事務 140,020円</p> <p>区政主管課長が所掌する事務事業に関する諸問題を研究討議するとともに、指定都市相互間における情報交換を図り、連絡を密にすることを目的とする指定都市区政主管課長会議等に出席した。</p> <p>○近隣センター等管理（南区） 332,726円</p> <p>大阪府より引継いだ泉北ニュータウン近隣センター資産のうち自治会活動への支援となる公有財産の貸付、維持管理を実施した。</p>			H27	H28	H29	大規模改修補助件数	目標値	2	2	1	実績値	1	0	1			H27	H28	H29	地域会館新築及び 大規模改修補助件数	目標値	2	2	2	実績値	1	1	0			H27	H28	H29	地域会館新築及び 大規模改修補助件数	目標値	6	3	1	実績値	0	1	1			H27	H28	H29	法律相談満足度 (アンケート調査)	目標値	402	435	600	実績値	383	400	555	
		H27	H28	H29																																																							
大規模改修補助件数	目標値	2	2	1																																																							
	実績値	1	0	1																																																							
		H27	H28	H29																																																							
地域会館新築及び 大規模改修補助件数	目標値	2	2	2																																																							
	実績値	1	1	0																																																							
		H27	H28	H29																																																							
地域会館新築及び 大規模改修補助件数	目標値	6	3	1																																																							
	実績値	0	1	1																																																							
		H27	H28	H29																																																							
法律相談満足度 (アンケート調査)	目標値	402	435	600																																																							
	実績値	383	400	555																																																							

目	決算額	主要な施策の成果及び執行の概要	事項別 明細書 の頁		
	財源内訳				
	円		(単位 件)		
			H27	H28	H29
		資産の有効活用	目標値 4	4	4
			実績値 4	4	4
		○ハート&トークセッション事業（堺区） 512,665円 地域の課題やニーズを的確に把握し、市政・区政に反映すること、また今後のまちづくりの方向性について、市民とともに議論を行うことを目的に、市長及び区長が直接住民の声を聞き、意見交換を行うハート&トークセッションを実施した。	(単位 人)		
			H27	H28	H29
		参加者数	目標値 100	100	100
			実績値 38	183	174
		○ハート&トークセッション事業（中区） 174,160円	(単位 %)		
			H27	H28	H29
		参加者アンケート（本市のまちづくりの方向性や区の取組について関心・理解が深まったと答えた人の割合）	目標値 90	90	90
			実績値 95	98	94
		○ハート&トークセッション事業（東区） 459,749円	(単位 人)		
			H27	H28	H29
		参加者数	目標値 100	100	100
			実績値 100	103	150
		○ハート&トークセッション事業（西区） 202,960円	(単位 人)		
			H27	H28	H29
		参加者数	目標値 50	50	50
			実績値 46	58	89

目	決算額	主要な施策の成果及び執行の概要	事項別 明細書 の頁																																																																						
	財源内訳																																																																								
	円	<p>○ハート&amp;トークセッション事業（南区） 574,522円</p> <p style="text-align: right;">(単位 人)</p> <table border="1"> <thead> <tr> <th colspan="2"></th> <th>H27</th> <th>H28</th> <th>H29</th> </tr> </thead> <tbody> <tr> <td rowspan="2">参加者数</td> <td>目標値</td> <td>100</td> <td>100</td> <td>100</td> </tr> <tr> <td>実績値</td> <td>51</td> <td>91</td> <td>111</td> </tr> </tbody> </table> <p>○ハート&amp;トークセッション事業（北区） 9,880円</p> <p style="text-align: right;">(単位 人)</p> <table border="1"> <thead> <tr> <th colspan="2"></th> <th>H27</th> <th>H28</th> <th>H29</th> </tr> </thead> <tbody> <tr> <td rowspan="2">参加者数</td> <td>目標値</td> <td>100</td> <td>100</td> <td>150</td> </tr> <tr> <td>実績値</td> <td>43</td> <td>160</td> <td>200</td> </tr> </tbody> </table> <p>○ハート&amp;トークセッション事業（美原区） 388,867円</p> <p style="text-align: right;">(単位 人)</p> <table border="1"> <thead> <tr> <th colspan="2"></th> <th>H27</th> <th>H28</th> <th>H29</th> </tr> </thead> <tbody> <tr> <td rowspan="2">参加者数</td> <td>目標値</td> <td>70</td> <td>50</td> <td>100</td> </tr> <tr> <td>実績値</td> <td>75</td> <td>68</td> <td>119</td> </tr> </tbody> </table> <p>○区民評議会事業（堺区） 1,011,327円</p> <p>区における施策、事業等に係る総合的な計画の策定及び改定に関する事項、区民の生活に密接な関係のある課題を解決するための施策、事業等の方向性及び方針に関する事項等について、調査審議を行う区民評議会を運営した。</p> <p style="text-align: right;">(単位 事業)</p> <table border="1"> <thead> <tr> <th colspan="2"></th> <th>H27</th> <th>H28</th> <th>H29</th> </tr> </thead> <tbody> <tr> <td rowspan="2">答申・提言の施策・事業への反映数</td> <td>目標値</td> <td>1</td> <td>1</td> <td>1</td> </tr> <tr> <td>実績値</td> <td>2</td> <td>5</td> <td>4</td> </tr> </tbody> </table> <p>○区民評議会事業（中区） 1,149,785円</p> <p style="text-align: right;">(単位 事業)</p> <table border="1"> <thead> <tr> <th colspan="2"></th> <th>H27</th> <th>H28</th> <th>H29</th> </tr> </thead> <tbody> <tr> <td rowspan="2">答申・提言の施策・事業への反映数</td> <td>目標値</td> <td>1</td> <td>2</td> <td>2</td> </tr> <tr> <td>実績値</td> <td>4</td> <td>4</td> <td>4</td> </tr> </tbody> </table>			H27	H28	H29	参加者数	目標値	100	100	100	実績値	51	91	111			H27	H28	H29	参加者数	目標値	100	100	150	実績値	43	160	200			H27	H28	H29	参加者数	目標値	70	50	100	実績値	75	68	119			H27	H28	H29	答申・提言の施策・事業への反映数	目標値	1	1	1	実績値	2	5	4			H27	H28	H29	答申・提言の施策・事業への反映数	目標値	1	2	2	実績値	4	4	4	
		H27	H28	H29																																																																					
参加者数	目標値	100	100	100																																																																					
	実績値	51	91	111																																																																					
		H27	H28	H29																																																																					
参加者数	目標値	100	100	150																																																																					
	実績値	43	160	200																																																																					
		H27	H28	H29																																																																					
参加者数	目標値	70	50	100																																																																					
	実績値	75	68	119																																																																					
		H27	H28	H29																																																																					
答申・提言の施策・事業への反映数	目標値	1	1	1																																																																					
	実績値	2	5	4																																																																					
		H27	H28	H29																																																																					
答申・提言の施策・事業への反映数	目標値	1	2	2																																																																					
	実績値	4	4	4																																																																					

目	決算額	主要な施策の成果及び執行の概要	事項別 明細書 の頁																																																																						
	財源内訳																																																																								
	円	<p>○区民評議会事業（東区） 1,167,465円 (単位 事業)</p> <table border="1"> <thead> <tr> <th colspan="2"></th> <th>H27</th> <th>H28</th> <th>H29</th> </tr> </thead> <tbody> <tr> <td rowspan="2">答申・提言の施策・事業 への反映数</td> <td>目標値</td> <td>1</td> <td>1</td> <td>1</td> </tr> <tr> <td>実績値</td> <td>8</td> <td>4</td> <td>3</td> </tr> </tbody> </table> <p>○区民評議会事業（西区） 789,688円 (単位 事業)</p> <table border="1"> <thead> <tr> <th colspan="2"></th> <th>H27</th> <th>H28</th> <th>H29</th> </tr> </thead> <tbody> <tr> <td rowspan="2">答申・提言の施策・事業 への反映数</td> <td>目標値</td> <td>1</td> <td>1</td> <td>2</td> </tr> <tr> <td>実績値</td> <td>1</td> <td>1</td> <td>6</td> </tr> </tbody> </table> <p>○区民評議会事業（南区） 1,490,253円 (単位 事業)</p> <table border="1"> <thead> <tr> <th colspan="2"></th> <th>H27</th> <th>H28</th> <th>H29</th> </tr> </thead> <tbody> <tr> <td rowspan="2">答申・提言の施策・事業 への反映数</td> <td>目標値</td> <td>1</td> <td>1</td> <td>3</td> </tr> <tr> <td>実績値</td> <td>1</td> <td>4</td> <td>3</td> </tr> </tbody> </table> <p>○区民評議会事業（北区） 1,047,379円 (単位 事業)</p> <table border="1"> <thead> <tr> <th colspan="2"></th> <th>H27</th> <th>H28</th> <th>H29</th> </tr> </thead> <tbody> <tr> <td rowspan="2">答申・提言の施策・事業 への反映数</td> <td>目標値</td> <td>2</td> <td>2</td> <td>2</td> </tr> <tr> <td>実績値</td> <td>5</td> <td>5</td> <td>7</td> </tr> </tbody> </table> <p>○区民評議会事業（美原区） 807,780円 (単位 事業)</p> <table border="1"> <thead> <tr> <th colspan="2"></th> <th>H27</th> <th>H28</th> <th>H29</th> </tr> </thead> <tbody> <tr> <td rowspan="2">答申・提言の施策・事業 への反映数</td> <td>目標値</td> <td>2</td> <td>2</td> <td>3</td> </tr> <tr> <td>実績値</td> <td>2</td> <td>2</td> <td>2</td> </tr> </tbody> </table> <p>○区教育・健全育成会議等運営事業（堺区） 8,973,577円</p> <p>学校教育を取り巻く環境の整備を推進し、地域全体で子どもの成長を支え、区域の教育力の向上及び健全育成の充実を図るため、各区における区教育・健全育成会議及び相談窓口の運営にかかる取組を推進した。</p>			H27	H28	H29	答申・提言の施策・事業 への反映数	目標値	1	1	1	実績値	8	4	3			H27	H28	H29	答申・提言の施策・事業 への反映数	目標値	1	1	2	実績値	1	1	6			H27	H28	H29	答申・提言の施策・事業 への反映数	目標値	1	1	3	実績値	1	4	3			H27	H28	H29	答申・提言の施策・事業 への反映数	目標値	2	2	2	実績値	5	5	7			H27	H28	H29	答申・提言の施策・事業 への反映数	目標値	2	2	3	実績値	2	2	2	
		H27	H28	H29																																																																					
答申・提言の施策・事業 への反映数	目標値	1	1	1																																																																					
	実績値	8	4	3																																																																					
		H27	H28	H29																																																																					
答申・提言の施策・事業 への反映数	目標値	1	1	2																																																																					
	実績値	1	1	6																																																																					
		H27	H28	H29																																																																					
答申・提言の施策・事業 への反映数	目標値	1	1	3																																																																					
	実績値	1	4	3																																																																					
		H27	H28	H29																																																																					
答申・提言の施策・事業 への反映数	目標値	2	2	2																																																																					
	実績値	5	5	7																																																																					
		H27	H28	H29																																																																					
答申・提言の施策・事業 への反映数	目標値	2	2	3																																																																					
	実績値	2	2	2																																																																					

目	決算額	主要な施策の成果及び執行の概要	事項別 明細書 の頁														
	財源内訳																
	円																
		(単位 回)															
		<table border="1"> <thead> <tr> <th colspan="2"></th> <th>H27</th> <th>H28</th> <th>H29</th> </tr> </thead> <tbody> <tr> <td rowspan="2">会議開催回数</td> <td>目標値</td> <td>12</td> <td>8</td> <td>8</td> </tr> <tr> <td>実績値</td> <td>9</td> <td>9</td> <td>9</td> </tr> </tbody> </table>			H27	H28	H29	会議開催回数	目標値	12	8	8	実績値	9	9	9	
		H27	H28	H29													
会議開催回数	目標値	12	8	8													
	実績値	9	9	9													
		○区教育・健全育成会議等運営事業（中区）															
		6,984,271円															
		(単位 回)															
		<table border="1"> <thead> <tr> <th colspan="2"></th> <th>H27</th> <th>H28</th> <th>H29</th> </tr> </thead> <tbody> <tr> <td rowspan="2">会議開催回数</td> <td>目標値</td> <td>8</td> <td>7</td> <td>6</td> </tr> <tr> <td>実績値</td> <td>8</td> <td>6</td> <td>6</td> </tr> </tbody> </table>			H27	H28	H29	会議開催回数	目標値	8	7	6	実績値	8	6	6	
		H27	H28	H29													
会議開催回数	目標値	8	7	6													
	実績値	8	6	6													
		○区教育・健全育成会議等運営事業（東区）															
		6,649,380円															
		(単位 回)															
		<table border="1"> <thead> <tr> <th colspan="2"></th> <th>H27</th> <th>H28</th> <th>H29</th> </tr> </thead> <tbody> <tr> <td rowspan="2">会議開催回数</td> <td>目標値</td> <td>12</td> <td>6</td> <td>6</td> </tr> <tr> <td>実績値</td> <td>10</td> <td>7</td> <td>7</td> </tr> </tbody> </table>			H27	H28	H29	会議開催回数	目標値	12	6	6	実績値	10	7	7	
		H27	H28	H29													
会議開催回数	目標値	12	6	6													
	実績値	10	7	7													
		○区教育・健全育成会議等運営事業（西区）															
		6,554,850円															
		(単位 回)															
		<table border="1"> <thead> <tr> <th colspan="2"></th> <th>H27</th> <th>H28</th> <th>H29</th> </tr> </thead> <tbody> <tr> <td rowspan="2">会議開催回数</td> <td>目標値</td> <td>12</td> <td>8</td> <td>8</td> </tr> <tr> <td>実績値</td> <td>10</td> <td>8</td> <td>6</td> </tr> </tbody> </table>			H27	H28	H29	会議開催回数	目標値	12	8	8	実績値	10	8	6	
		H27	H28	H29													
会議開催回数	目標値	12	8	8													
	実績値	10	8	6													
		○区教育・健全育成会議等運営事業（南区）															
		8,425,130円															
		(単位 回)															
		<table border="1"> <thead> <tr> <th colspan="2"></th> <th>H27</th> <th>H28</th> <th>H29</th> </tr> </thead> <tbody> <tr> <td rowspan="2">会議開催回数</td> <td>目標値</td> <td>12</td> <td>6</td> <td>6</td> </tr> <tr> <td>実績値</td> <td>7</td> <td>7</td> <td>7</td> </tr> </tbody> </table>			H27	H28	H29	会議開催回数	目標値	12	6	6	実績値	7	7	7	
		H27	H28	H29													
会議開催回数	目標値	12	6	6													
	実績値	7	7	7													
		○区教育・健全育成会議等運営事業（北区）															
		6,905,139円															
		(単位 回)															
		<table border="1"> <thead> <tr> <th colspan="2"></th> <th>H27</th> <th>H28</th> <th>H29</th> </tr> </thead> <tbody> <tr> <td rowspan="2">会議開催回数</td> <td>目標値</td> <td>12</td> <td>10</td> <td>7</td> </tr> <tr> <td>実績値</td> <td>10</td> <td>7</td> <td>7</td> </tr> </tbody> </table>			H27	H28	H29	会議開催回数	目標値	12	10	7	実績値	10	7	7	
		H27	H28	H29													
会議開催回数	目標値	12	10	7													
	実績値	10	7	7													

目	決算額	主要な施策の成果及び執行の概要	事項別 明細書 の頁																						
	財源内訳																								
	円	<p>○区教育・健全育成会議等運営事業（美原区） 8,659,573円 (単位 回)</p> <table border="1"> <thead> <tr> <th></th> <th>H27</th> <th>H28</th> <th>H29</th> </tr> </thead> <tbody> <tr> <td rowspan="2">会議開催回数</td> <td>目標値</td> <td>12</td> <td>10</td> </tr> <tr> <td>実績値</td> <td>10</td> <td>9</td> </tr> </tbody> </table> <p>○区域まちづくり事業（堺区） 93,103,664円 区民評議会及び区教育・健全育成会議の答申等 や区民ニーズを踏まえながら、主体的に区域のまちづく り事業を実施した。 (単位 事業)</p> <table border="1"> <thead> <tr> <th></th> <th>H27</th> <th>H28</th> <th>H29</th> </tr> </thead> <tbody> <tr> <td rowspan="2">区民協働（※）で 実施する事業数</td> <td>目標値</td> <td>-</td> <td>13</td> </tr> <tr> <td>実績値</td> <td>-</td> <td>12</td> </tr> </tbody> </table> <p>(※) 企画段階から市民等が参画</p>		H27	H28	H29	会議開催回数	目標値	12	10	実績値	10	9		H27	H28	H29	区民協働（※）で 実施する事業数	目標値	-	13	実績値	-	12	
	H27	H28	H29																						
会議開催回数	目標値	12	10																						
	実績値	10	9																						
	H27	H28	H29																						
区民協働（※）で 実施する事業数	目標値	-	13																						
	実績値	-	12																						

区	事業名	金額（円）
堺区	大道筋の賑わい創出事業	3,366,290
	堺区広報紙題字募集事業	74,999
	堺区マスコットキャラクター関係	341,180
	SAKAI STUDENTS' BRASS CONCERT	748,080
	堺区ブックスタート事業	1,023,230
	PTA支援事業	102,000
	「子どもの居場所」モデル事業	60,000
	親支援コーディネーター養成事業	393,185
	校区の魅力発信プロジェクト	677,279
	堺区花と緑のまちなみコンクール	555,209
	堺区民文化祭	1,942,507
	堺区ふれあいまつり	8,600,000
	堺区役所「茶の湯～もてなしの心～」事業	184,699
	堺区・親と子のふれあい事業「夏のワクワク海駿（たいけん）」	3,595,796
	堺区・自転車まちづくり事業「自転車のまち堺」	3,948,495
	堺区安全安心まちづくり事業「自主防災組織活動支援・まちなか防災訓練」	795,866
	堺区安全安心まちづくり事業「子ども防災チャレンジ」	900,000
	堺区安全安心まちづくり推進協議会活動事業	82,063
	堺区見守りネットワーク事業「堺区見守りネット」	173,738
	子育てのまちづくり推進事業「～うまれてきてくれてありがとう～いのちの授業」	67,635



目	決 算 額		主要な施策の成果及び執行の概要	事項別 明細書 の 頁	
	財 源 内 訳				
	円				
区	事業名		金額 (円)		
堺区	子育てのまちづくり推進事業「堺区孫育て講座」		30,973		
	「堺区子育て応援MAP」作成事業		483,840		
	中心市街地内公園基盤整備工事(材木町公園)(第2期)		16,409,520		
	大浜公園花菖蒲園バリアフリー園路整備工事		17,834,040		
	府道大阪和泉泉南線防護柵補修工事		18,064,080		
	大道筋外植栽工事		7,618,320		
	内川管理用通路改良詳細設計業務		972,000		
	大道東2号筋外道路照明灯設置工事		1,337,040		
	せせらぎ水路照明灯設置工事		399,600		
	府道大堀堺線歩道整備工事		2,322,000		
	○区域まちづくり事業(中区)		79,945,584円		
			(単位 事業)		
			H27	H28	H29
	区民協働(※)で 実施する事業数	目標値	-	15	14
		実績値	-	15	13
			(※)企画段階から市民等が参画		
区	事業名		金額 (円)		
中区	中区区民フェスタ事業		5,568,049		
	中区文化のつどい事業		2,256,740		
	中区安全安心まちづくりフェスティバル事業		1,359,743		
	西堺交通安全推進事業		300,000		
	中区自主防災訓練支援事業		2,072,412		
	中区豊かなこころづくり応援事業		995,000		
	中区防災まちづくり事業		821,212		
	SHSなかじよまちづくりミーティング事業		291,600		
	中区わんわんパトロール事業		455,760		
	まちづくりカフェ運営事業		224,899		
	中区花いっぱい魅力創造まちづくり事業		300,685		
	ひるどきコンサート事業		808,252		
	中区ハロウィンキャンドルナイト		870,398		
	区役所エントランスホール四季彩(しきいろどり)演出事業		50,035		
	中区歴史文化発信事業		323,726		
	注染手ぬぐいデザイン募集事業		337,226		
	地域がともにつながり子育てに参加する場づくり		490,092		
	子どもの読書環境の充実		1,473,899		
	文化系クラブの校外活動支援と地域間交流の促進		146,880		

目	決算額		主要な施策の成果及び執行の概要	事項別 明細書 の頁	
	財源内訳				
	円				
区	事業名		金額(円)		
中区	まちなかギャラリー事業		237,600		
	中区ガイドマップ作成事業		794,289		
	中区特殊詐欺防止啓発事業		184,547		
	中区子育て夏まつり		77,599		
	中区子育てサークル・サロンクリスマス会		56,670		
	子育て応援イベント「人形劇を楽しもう」		229,617		
	中区子育て応援イベント		61,460		
	中区子育て支援啓発事業		140,767		
	現在からそして未来へ「いのち♡ありがとう」プロジェクト		373,690		
	がん検診受診率向上対策		763,497		
	新家深井線道路照明灯LED更新工事		4,282,200		
	深井沢3号線外歩道整備外工事		11,166,600		
	大野芝辻之線舗装補修工事		7,377,480		
	陶器北19号線舗装補修工事		9,034,200		
	深井10号線道路側溝改良工事		2,556,360		
	府道堺狭山線外道路照明灯設置工事		1,854,360		
	ため池環境改善整備事業(原井頭池)		4,752,000		
	国道310号歩道改良事業		16,856,040		
	○区域まちづくり事業(東区)		162,496,716円		
			(単位 事業)		
			H27	H28	H29
	区民協働(※)で 実施する事業数	目標値	-	8	7
		実績値	-	7	7
	(※) 企画段階から市民等が参画				
区	事業名		金額(円)		
東区	東区民まつり		7,986,760		
	ひがしふれあい文化祭		1,423,024		
	地域スポーツ活動推進事業		350,000		
	東区防災活動促進事業		2,148,329		
	東区安全安心まちづくり推進事業		11,866,726		
	東区赤ちゃんの笑顔づくり応援事業		658,117		
	チャレンジアート		1,346,815		
	農と自然のふれあい体験事業		2,648		
	東区グリーンカーテン普及事業		128,715		
	東区ふれあいマップ作成事業		419,040		

目	決算額		主要な施策の成果及び執行の概要	事項別 明細書 の頁	
	財源内訳				
	円				
区	事業名		金額(円)		
東区	「ありがとう」の輪を広げよう事業		31,988		
	健康活動促進事業		321,796		
	ひがし子ども・スマホ安全利用プロジェクト事業		427,186		
	東区健康拠点整備事業		4,172,940		
	東区ぱぱてらす事業		316,008		
	ひがし・ママスタート応援事業		872,384		
	区域環境整備事業		9,069,840		
	親水コミュニティ活動支援事業		1,428,840		
	北野田8号線外道路整備工事		8,609,760		
	北野田32号線外道路整備工事		15,042,240		
	府道西藤井寺線(現)歩道舗装補修工事(第2工区)		13,835,880		
	西除川(左岸)自歩道整備詳細設計に伴う測量業務		2,100,600		
	府道泉大津美原線(現)道路整備詳細設計業務		4,080,240		
	草尾地内水路改修詳細設計業務		6,740,280		
	府道堺富田林線歩道設置事業		8,509,320		
	(仮称)初芝公園整備事業		1,242,000		
	白鷺公園園路改修事業		20,949,840		
ため池環境改善整備事業		38,415,400			
	○区域まちづくり事業(西区)		117,682,679円		
			(単位 事業)		
			H27	H28	H29
	区民協働(※)で 実施する事業数	目標値	-	13	13
		実績値	-	16	20
	(※)企画段階から市民等が参画				
区	事業名		金額(円)		
西区	西区ふれあいまつり		5,000,000		
	西区音楽祭		538,000		
	西区写真展		123,696		
	西区の魅力紹介プロモーション動画作成事業		4,456,267		
	西区中学校合同演奏会		47,440		
	西区サイエンスフェスティバル		1,743,741		
	西区自主防災活動支援事業		5,240,236		
	西区交通安全推進事業		498,612		
	校区美化活動を活かした世代間交流事業		775,793		
	「西区の水辺の魅力発見」講演会		278,724		
	西区のまつりを活かしたコミュニティの活性化事業		3,562,751		

目	決算額		主要な施策の成果及び執行の概要	事項別 明細書 の頁
	財源内訳			
	円			
区	事業名		金額(円)	
西区	西区わくわく玉手箱事業・ディスコン大会事業(福祉と健康に篤いまちづくり部)		1,654,272	
	地域への運動講師派遣等事業		680,400	
	西区花と緑の健康回廊ウォーキング大会事業		252,080	
	親子のふれあい はじめての絵本事業		972,450	
	西区役所玄関ホールの活用事業(エントランスコンサート)		70,000	
	西区まちづくり広報事業		1,097,673	
	妊娠期から産後のママ支援事業「プレママ・パパ&フレッシュママ・パパサロン」		198,134	
	子育て支援イベント事業		451,491	
	広げよう子育ての輪 子育て情報発信事業		393,984	
	西区こども芸術鑑賞会		1,506,912	
	次世代育成支援事業		1,022,303	
	羽衣国際大学との連携事業		718,210	
	防災啓発事業		840,240	
	西区地域防犯対策推進事業		803,568	
	区役所防犯カメラ設置事業		3,101,760	
	府道別所草部線側溝整備工事		37,615,320	
	府道大阪高石線(現)歩道整備工事		10,186,560	
	家原大池公園木床デッキ改修工事		936,360	
	八田寺公園外複合遊具設置工事		15,247,440	
	鳳西鳳南1号線整備工事		935,312	
	鳳西鳳南1号線整備工事(繰越)		8,979,461	
中之池遊歩道改修工事		1,998,000		
区域環境整備事業		5,755,489		
		○区域まちづくり事業(南区) 190,446,510円		
				(単位 事業)
				H27 H28 H29
		区民協働(※)で		目標値
		実施する事業数		実績値
				- 13 13
				- 13 13
				(※)企画段階から市民等が参画
区	事業名		金額(円)	
南区	南区イメージキャラクター活用事業		420,600	
	田んぼにGO!畑にGO!		916,577	
	南区魅力発信事業		113,240	
	地域の安心・安全向上事業		616,620	
	ハッピー・ファーストブック		914,266	
	minamiキャンドルナイト		3,508,961	

目	決算額		主要な施策の成果及び執行の概要	事項別 明細書 の頁	
	財源内訳				
	円				
区	事業名		金額(円)		
南区	みなみ交流E・K・I・D・E・N		2,595,557		
	南区クリーンキャンペーン		2,032,373		
	家庭を中心とした学校・地域とのつながりづくり推進事業		275,659		
	南区の特性を活かした健康づくり推進事業		3,499,982		
	みみちゃん花壇植栽管理事業		63,948		
	みなみ花咲くまちづくり推進事業		2,929,128		
	南区ふれあいまつり		7,200,000		
	南区地域安全対策事業		51,228		
	特殊詐欺被害防止対策事業		4,383,304		
	みなみかぜ交流広場事業		11,000		
	孤立しないさせない生活推進事業		299,592		
	子育て支援啓発事業		969,511		
	区民と協働した多職種連携健康づくり推進事業		389,674		
	南区おもしろ大発見!		44,626		
	泉北NTまちびらき50周年記念事業		7,965,041		
	BCG予防接種予診票等のベトナム語翻訳版作成		49,572		
	緑道魅力向上事業		6,868,800		
	泉北ニュータウン緑道樹木更新事業		32,790,960		
	宮山台若松台線外街路樹更新工事		27,528,120		
	三原台榎塚台線街路樹更新工事		22,494,240		
	光明池連絡橋落下防止ネット設置工事		18,861,120		
	三原台5号線歩道整備工事		17,999,280		
	豊田南交差点改良事業		4,069,731		
区域環境整備事業		5,893,560			
三原台72号線外歩道設置工事		14,690,240			
	○区域まちづくり事業(北区)		118,540,649円		
			(単位 事業)		
			H27	H28	H29
	区民協働(※)で	目標値	-	7	5
	実施する事業数	実績値	-	6	6
	(※) 企画段階から市民等が参画				

目	決 算 額		主要な施策の成果及び執行の概要	事項別 明細書 の 頁
	財 源 内 訳			
	円			
区	事業名		金額 (円)	
北区	北区交流まつり事業		5,997,340	
	ブックスタート事業「はじめての絵本」		1,450,760	
	知ろう！あそぼう！大和川		18,849	
	子育てフェスタ2017		1,490,809	
	ようきた（北）ね！子育て案内		99,985	
	大人ママ*お話し会		206,755	
	北区子育てマップ作成事業		146,880	
	ツリーのまわりでコンサート事業		1,040,055	
	やんぐ★るーきーず		312,527	
	生活リズム等に関するアプリ開発事業		4,968,000	
	北区地域子どもの居場所づくり支援業務		750,000	
	子育て情報発信事業		698,473	
	北区域安全安心のまちづくり事業		1,473,026	
	防犯重点対策事業		3,188,997	
	北区自主防災会事業		5,867,717	
	北区歴史探索事業		2,230	
	北区内歴史街道案内板等設置事業		858,600	
	タウンフラワー普及事業		888,516	
	北区文化振興事業		288,606	
	北区域スポーツ振興事業		143,756	
	北区まちづくりカフェ事業		950,000	
	北区音楽祭・ランチタイムコンサート		355,854	
	北区一斉クリーン作戦及び不法投棄防止啓発事業		610,080	
	区民活動支援コーナー事業		9,205,674	
	北区ガイドマップ改訂版作成		568,943	
	堺市駅南花田線外舗装補修工事（第3工区）		38,632,680	
	野遠町地内法定外道路補修工事		11,567,743	
	百舌鳥梅町33号線道路整備工事		6,807,240	
	府道堺羽曳野線（旧）道路整備詳細設計業務		292,680	
	府道堺富田林線歩道改良工事		4,539,240	
	中村5号線歩道詳細設計業務		918,000	
	金岡公園北エントランス外実施設計業務		7,715,520	
	百舌鳥陵南3号線コミュニティ道路詳細設計業務		962,280	
北花田1丁地内法定外道路舗装工事		1,354,320		
中百舌鳥公園予定地フェンス設置工事		1,830,600		
新金岡市民センター 1階男女トイレ改修工事		1,165,250		
北区役所1・2階男性用トイレ床改修工事		877,824		
北区役所2階点字ブロック更新工事		294,840		

目	決算額		主要な施策の成果及び執行の概要	事項別 明細書 の頁
	財源内訳			
	円		○区域まちづくり事業（美原区） 66,606,483円	
			(単位 事業)	
			H27	H28
		区民協働（※）で 実施する事業数	目標値	9
			実績値	11
	（※）企画段階から市民等が参画			
区	事業名			金額（円）
美原区	美原区の魅力づくり推進事業			630,232
	美原区ブックスタート事業			349,160
	地域による避難所運営検討支援事業			698,760
	美原区家庭学習推進事業			1,132,562
	美原区生活習慣改善事業			581,636
	美原区読書習慣形成事業			569,750
	スケアード・ストレートによる自転車安全教室開催事業			1,398,460
	美原歴史探訪			609,750
	自主防災活動推進事業			875,153
	第22回（平成29年度）みはら芸術展			1,394,406
	第13回（2017年）みはら区民まつり			5,348,240
	平成29年度みはら音楽フェスティバル			675,081
	第1回（平成29年度）みはらスポーツ大会			872,609
	子育てげんきマップ			70,092
	子育て支援地域ネットワーク会議の活動周知事業			385,750
	健（検）診受診率向上事業			279,612
	美原区食育推進事業			252,550
	府道大阪狭山線（現）道路整備工事（第3工区）			11,379,960
	府道大阪狭山線（現）道路整備工事（第3工区）監理業務			776,520
	府道堺富田林線外歩道舗装補修工事			17,486,280
黒山35号線道路整備工事			7,628,040	
木材通雨水施設詳細設計業務			4,296,240	
阿弥菅生1号線道路改良工事（第4工区）			8,915,640	
			○区域まちづくり事業（本庁） 482,100,000円 区民まちづくり基金積立金	
			○西保健センター移転事業 34,701,000円 区民の利便性向上のため、区役所内の空きスペース及び諸室の再配置・改修を行い、西保健センターを西区役所庁舎内に移転するための工事設計を実施した。	

目	決 算 額	主要な施策の成果及び執行の概要	事項別 明細書 の 頁
	財 源 内 訳		
	円	<p>○南区役所第1駐車場再整備事業 1,100,000円 来庁者の利便性向上を図るとともに、駅前周辺の活性化に伴う交通対策のため、第1駐車場の立体駐車場整備に向けた工事設計を実施した。</p> <p>○区役所総合窓口設置事業 2,967,030円 さらなる市民サービス・利便性の向上のため、堺区をモデル区として、来庁者が複数窓口に赴くことなく手続きを完結できる総合窓口の設置に向けた調査を実施した。</p>	



# 民 生 費 關 係



3款 民生費

1項 社会福祉費

目	決算額		主要な施策の成果及び執行の概要	事項別 明細書 の頁																							
	財源内訳																										
1 社会福祉総務費 (生活福祉部) (長寿社会部) (堺区役所) (中区役所) (東区役所) (西区役所) (南区役所) (北区役所) (美原区役所)	円		社会福祉協議会事業への補助及び民生委員児童委員の日常活動等に要した経費  ○健康福祉局人件費 1,100,607,290円  (単位 人) <table border="1" style="width: 100%; text-align: center;"> <tr> <td>生活福祉部</td> <td>長寿社会部</td> <td>障害福祉部</td> </tr> <tr> <td>健康福祉総務課 生活援護管理課 医療年金課 (一部)</td> <td>長寿支援課 地域包括ケア推進課 介護事業者課</td> <td>障害施策推進課 障害者支援課 障害者更生相談所</td> </tr> <tr> <td>63 (4)</td> <td>57 (2)</td> <td>58 (2)</td> </tr> </table> ( ) 内は再任用職員、任期付職員で内数  ○健康福祉局人件費 (国民年金) 19,744,746円 (単位 人) <table border="1" style="width: 100%; text-align: center;"> <tr><td>生活福祉部</td></tr> <tr><td>医療年金課 (一部)</td></tr> <tr><td>3</td></tr> </table> ○堺区役所人件費 134,815,638円 (単位 人) <table border="1" style="width: 100%; text-align: center;"> <tr><td>堺区役所</td></tr> <tr><td>保険年金課 (一部)</td></tr> <tr><td>地域福祉課 (一部)</td></tr> <tr><td>22 (1)</td></tr> </table> ( ) 内は再任用職員で内数  ○堺区役所人件費 (国民年金) 20,659,732円 (単位 人) <table border="1" style="width: 100%; text-align: center;"> <tr><td>堺区役所</td></tr> <tr><td>保険年金課 (一部)</td></tr> <tr><td>3</td></tr> </table> ○中区役所人件費 117,375,679円 (単位 人) <table border="1" style="width: 100%; text-align: center;"> <tr><td>中区役所</td></tr> <tr><td>保険年金課 (一部)</td></tr> <tr><td>地域福祉課 (一部)</td></tr> <tr><td>17 (2)</td></tr> </table> ( ) 内は再任用職員で内数	生活福祉部	長寿社会部	障害福祉部	健康福祉総務課 生活援護管理課 医療年金課 (一部)	長寿支援課 地域包括ケア推進課 介護事業者課	障害施策推進課 障害者支援課 障害者更生相談所	63 (4)	57 (2)	58 (2)	生活福祉部	医療年金課 (一部)	3	堺区役所	保険年金課 (一部)	地域福祉課 (一部)	22 (1)	堺区役所	保険年金課 (一部)	3	中区役所	保険年金課 (一部)	地域福祉課 (一部)	17 (2)	208 ) 221
	生活福祉部	長寿社会部		障害福祉部																							
	健康福祉総務課 生活援護管理課 医療年金課 (一部)	長寿支援課 地域包括ケア推進課 介護事業者課		障害施策推進課 障害者支援課 障害者更生相談所																							
	63 (4)	57 (2)		58 (2)																							
	生活福祉部																										
	医療年金課 (一部)																										
	3																										
	堺区役所																										
	保険年金課 (一部)																										
	地域福祉課 (一部)																										
22 (1)																											
堺区役所																											
保険年金課 (一部)																											
3																											
中区役所																											
保険年金課 (一部)																											
地域福祉課 (一部)																											
17 (2)																											
国費	6,180,549,461																										
府費	3,039,581,477																										
その他	8,241,550																										
市費	81,291,623																										
	3,051,434,811																										

目	決 算 額	主要な施策の成果及び執行の概要	事項別 明細書 の 頁																	
	財 源 内 訳																			
	円	<p>○中区役所人件費（国民年金） 14,942,802円 (単位 人)</p> <table border="1"> <tr><td>中区役所</td></tr> <tr><td>保険年金課（一部）</td></tr> <tr><td>2</td></tr> </table> <p>○東区役所人件費 102,639,608円 (単位 人)</p> <table border="1"> <tr><td>東区役所</td></tr> <tr><td>保険年金課（一部）</td></tr> <tr><td>地域福祉課（一部）</td></tr> <tr><td>17 (1)</td></tr> </table> <p>( ) 内は再任用職員で内数</p> <p>○東区役所人件費（国民年金） 10,807,391円 (単位 人)</p> <table border="1"> <tr><td>東区役所</td></tr> <tr><td>保険年金課（一部）</td></tr> <tr><td>2</td></tr> </table> <p>○西区役所人件費 110,496,800円 (単位 人)</p> <table border="1"> <tr><td>西区役所</td></tr> <tr><td>保険年金課（一部）</td></tr> <tr><td>地域福祉課（一部）</td></tr> <tr><td>18 (2)</td></tr> </table> <p>( ) 内は再任用職員で内数</p> <p>○西区役所人件費（国民年金） 15,319,348円 (単位 人)</p> <table border="1"> <tr><td>西区役所</td></tr> <tr><td>保険年金課（一部）</td></tr> <tr><td>2</td></tr> </table>	中区役所	保険年金課（一部）	2	東区役所	保険年金課（一部）	地域福祉課（一部）	17 (1)	東区役所	保険年金課（一部）	2	西区役所	保険年金課（一部）	地域福祉課（一部）	18 (2)	西区役所	保険年金課（一部）	2	
中区役所																				
保険年金課（一部）																				
2																				
東区役所																				
保険年金課（一部）																				
地域福祉課（一部）																				
17 (1)																				
東区役所																				
保険年金課（一部）																				
2																				
西区役所																				
保険年金課（一部）																				
地域福祉課（一部）																				
18 (2)																				
西区役所																				
保険年金課（一部）																				
2																				

目	決 算 額	主要な施策の成果及び執行の概要	事項別 明細書 の 頁																		
	財 源 内 訳																				
	円	<p>○南区役所人件費 142,996,646円 (単位 人)</p> <table border="1"> <tr><td>南区役所</td></tr> <tr><td>保険年金課 (一部)</td></tr> <tr><td>地域福祉課 (一部)</td></tr> <tr><td>22 (4)</td></tr> </table> <p>( ) 内は再任用職員で内数</p> <p>○南区役所人件費 (国民年金) 17,272,860円 (単位 人)</p> <table border="1"> <tr><td>南区役所</td></tr> <tr><td>保険年金課 (一部)</td></tr> <tr><td>3 (1)</td></tr> </table> <p>( ) 内は再任用職員で内数</p> <p>○北区役所人件費 128,914,943円 (単位 人)</p> <table border="1"> <tr><td>北区役所</td></tr> <tr><td>保険年金課 (一部)</td></tr> <tr><td>地域福祉課 (一部)</td></tr> <tr><td>19 (1)</td></tr> </table> <p>( ) 内は再任用職員で内数</p> <p>○美原区役所人件費 94,577,782円 (単位 人)</p> <table border="1"> <tr><td>美原区役所</td></tr> <tr><td>保険年金課 (一部)</td></tr> <tr><td>地域福祉課 (一部)</td></tr> <tr><td>12 (1)</td></tr> </table> <p>( ) 内は再任用職員で内数</p> <p>○美原区所役人件費 (国民年金) 6,788,689円 (単位 人)</p> <table border="1"> <tr><td>美原区役所</td></tr> <tr><td>保険年金課 (一部)</td></tr> <tr><td>1</td></tr> </table>	南区役所	保険年金課 (一部)	地域福祉課 (一部)	22 (4)	南区役所	保険年金課 (一部)	3 (1)	北区役所	保険年金課 (一部)	地域福祉課 (一部)	19 (1)	美原区役所	保険年金課 (一部)	地域福祉課 (一部)	12 (1)	美原区役所	保険年金課 (一部)	1	
南区役所																					
保険年金課 (一部)																					
地域福祉課 (一部)																					
22 (4)																					
南区役所																					
保険年金課 (一部)																					
3 (1)																					
北区役所																					
保険年金課 (一部)																					
地域福祉課 (一部)																					
19 (1)																					
美原区役所																					
保険年金課 (一部)																					
地域福祉課 (一部)																					
12 (1)																					
美原区役所																					
保険年金課 (一部)																					
1																					

目	決算額	主要な施策の成果及び執行の概要	事項別 明細書 の頁																																												
	財源内訳																																														
	円	<p>○社会福祉統計調査事務 422,402円 社会福祉行政の基礎資料を得るため「国民生活基礎調査」等を実施した。</p> <p style="text-align: right;">(単位 世帯)</p> <table border="1"> <thead> <tr> <th></th> <th></th> <th>H27</th> <th>H28</th> <th>H29</th> </tr> </thead> <tbody> <tr> <td>調査対象世帯数(延べ)</td> <td>実績値</td> <td>75</td> <td>662</td> <td>215</td> </tr> </tbody> </table> <p>○社会福祉審議会事務 2,534,404円 社会福祉に関する事項を調査審議するため、社会福祉法第7条により市長の附属機関として「社会福祉審議会」を設置しており、審議会及び各専門分科会等を開催した。</p> <p style="text-align: right;">(単位 人)</p> <table border="1"> <thead> <tr> <th></th> <th></th> <th>H27</th> <th>H28</th> <th>H29</th> </tr> </thead> <tbody> <tr> <td>出席者数(延べ)</td> <td>実績値</td> <td>208</td> <td>209</td> <td>247</td> </tr> </tbody> </table> <p>○堺市保健福祉施設等施設整備審査会 41,316円 社会福祉施設、介護老人保健施設等に対し交付する施設整備補助金の適正化を図るとともに、補助金対象となる施設・法人を適正に選考するための審査会を開催した。</p> <p style="text-align: right;">(単位 人)</p> <table border="1"> <thead> <tr> <th></th> <th></th> <th>H27</th> <th>H28</th> <th>H29</th> </tr> </thead> <tbody> <tr> <td>出席者数(延べ)</td> <td>実績値</td> <td>27</td> <td>8</td> <td>4</td> </tr> </tbody> </table> <p>○社会福祉協議会運営補助 485,525,501円 堺市社会福祉協議会職員の人件費及び事務経費、堺市総合福祉会館の管理運営に係る経費、社会福祉協議会区事務所の設置運営に係る経費の一部の補助を行った。</p> <p style="text-align: right;">(単位 人)</p> <table border="1"> <thead> <tr> <th></th> <th></th> <th>H27</th> <th>H28</th> <th>H29</th> </tr> </thead> <tbody> <tr> <td rowspan="2">堺市総合福祉会館 使用者数</td> <td>目標値</td> <td>135,000</td> <td>136,000</td> <td>136,000</td> </tr> <tr> <td>実績値</td> <td>135,452</td> <td>133,455</td> <td>122,322</td> </tr> </tbody> </table> <p>○社会福祉協議会事業補助 32,973,290円 社会福祉協議会が行う、ボランティアネットワーク推進事業、日常生活自立支援事業、地域のつながりハート事業、地域福祉活動助成に対して補助を行った。</p>			H27	H28	H29	調査対象世帯数(延べ)	実績値	75	662	215			H27	H28	H29	出席者数(延べ)	実績値	208	209	247			H27	H28	H29	出席者数(延べ)	実績値	27	8	4			H27	H28	H29	堺市総合福祉会館 使用者数	目標値	135,000	136,000	136,000	実績値	135,452	133,455	122,322	
		H27	H28	H29																																											
調査対象世帯数(延べ)	実績値	75	662	215																																											
		H27	H28	H29																																											
出席者数(延べ)	実績値	208	209	247																																											
		H27	H28	H29																																											
出席者数(延べ)	実績値	27	8	4																																											
		H27	H28	H29																																											
堺市総合福祉会館 使用者数	目標値	135,000	136,000	136,000																																											
	実績値	135,452	133,455	122,322																																											

目	決 算 額	主要な施策の成果及び執行の概要	事項別 明細書 の 頁			
	財 源 内 訳					
	円		(単位 人)			
				H27	H28	H29
		ボランティア活動	目標値	12,500	13,000	13,000
		登録者数	実績値	12,170	12,097	11,993
		○地域福祉計画推進		9,648,049円		
		学識や関係団体等の委員で構成される懇話会において、第3次地域福祉計画の進捗管理とその評価を行った。あわせて、市民・団体・事業者等へ計画の理念・基本的な考え方等の浸透を図り、より一層、地域福祉活動を促進していくことを目的に、区域での地域福祉講座や全市的な規模での地域福祉フォーラムを開催した。				
				(単位 人)		
				H27	H28	H29
		地域福祉フォーラム	目標値	450	450	450
		参加者数	実績値	415	402	430
		○暮らしのセーフティネット		54,561,384円		
		地域福祉をすすめるキーパーソンとして、コミュニティソーシャルワーカー（以下「CSW」と表記）を堺市社会福祉協議会区事務所に設置し、小学校区では生活課題の発見・支援、地域福祉活動の促進、複数小学校区ではソーシャルサポートネットワークの形成、区では事業開発や専門機関・団体のネットワーク形成、全市では政策提言などのCSW機能を実践して、各圏域の機能をつなぎ、地域福祉を総合的に推進した。				
				(単位 件)		
				H27	H28	H29
		地域支援数	目標値	1,225	1,285	1,330
			実績値	1,371	1,373	2,548
		○法人監査事務		4,000,696円		
		社会福祉法による社会福祉法人の認可・指導監査業務並びに老人福祉法、児童福祉法、就学前の子どもに関する教育・保育等の総合的な提供の推進に関する法律、障害者総合支援法及び生活保護法による各社会福祉施設の指導監査を行った。				

目	決 算 額	主要な施策の成果及び執行の概要	事項別 明細書 の 頁																																																												
	財 源 内 訳																																																														
	円	<p style="text-align: right;">(単位 法人)</p> <table border="1"> <thead> <tr> <th></th> <th>H27</th> <th>H28</th> <th>H29</th> </tr> </thead> <tbody> <tr> <td>監査実施法人数(延べ) 実績値</td> <td>57</td> <td>64</td> <td>47</td> </tr> </tbody> </table> <p>○行旅病人及び行旅死亡人等取扱事業 1,512,289円 行旅病人の救護及び行旅死亡人の葬祭を行った。</p> <p style="text-align: right;">(単位 件)</p> <table border="1"> <thead> <tr> <th></th> <th>H27</th> <th>H28</th> <th>H29</th> </tr> </thead> <tbody> <tr> <td>行旅死亡人発生件数 実績値</td> <td>0</td> <td>2</td> <td>2</td> </tr> </tbody> </table> <p>○民生委員・児童委員活動 104,286,244円 民生委員児童委員を対象として、委員の資質向上を図る研修会や会議等を開催した。また、委員活動の費用弁償として活動費を負担した。</p> <p style="text-align: center;">民生委員児童委員等活動状況(単位 件)</p> <table border="1"> <thead> <tr> <th colspan="2">活 動 内 容</th> <th>件 数</th> </tr> </thead> <tbody> <tr> <td rowspan="14">相 談 ・ 支 援</td> <td>在 宅 福 祉</td> <td>2,576</td> </tr> <tr> <td>介 護 保 険</td> <td>989</td> </tr> <tr> <td>健 康 ・ 保 健 医 療</td> <td>2,276</td> </tr> <tr> <td>子 育 て ・ 母 子 保 健</td> <td>1,420</td> </tr> <tr> <td>子 ども の 地 域 生 活</td> <td>4,005</td> </tr> <tr> <td>子 ども の 教 育 ・ 学 校 生 活</td> <td>2,126</td> </tr> <tr> <td>生 活 費</td> <td>838</td> </tr> <tr> <td>年 金 ・ 保 険</td> <td>212</td> </tr> <tr> <td>仕 事</td> <td>190</td> </tr> <tr> <td>家 族 関 係</td> <td>833</td> </tr> <tr> <td>住 居</td> <td>555</td> </tr> <tr> <td>生 活 環 境</td> <td>1,891</td> </tr> <tr> <td>日 常 的 な 支 援</td> <td>7,039</td> </tr> <tr> <td>そ の 他</td> <td>9,964</td> </tr> <tr> <td>調 査 ・ 実 態 把 握</td> <td>6,613</td> </tr> <tr> <td>行 事 ・ 事 業 ・ 会 議 へ の 参 加</td> <td>31,670</td> </tr> <tr> <td>地 域 福 祉 活 動 ・ 自 主 活 動</td> <td>62,957</td> </tr> <tr> <td>民 児 協 運 営 ・ 研 修</td> <td>27,138</td> </tr> <tr> <td>証 明 事 務</td> <td>3,266</td> </tr> <tr> <td>要 保 護 児 童 発 見 の 通 告 ・ 仲 介</td> <td>161</td> </tr> </tbody> </table> <p>○民生委員推薦会 448,388円 年3回(2月・6月・10月)、堺市民生委員推薦会を開催し、民生委員児童委員候補者の審議を行った。</p>		H27	H28	H29	監査実施法人数(延べ) 実績値	57	64	47		H27	H28	H29	行旅死亡人発生件数 実績値	0	2	2	活 動 内 容		件 数	相 談 ・ 支 援	在 宅 福 祉	2,576	介 護 保 険	989	健 康 ・ 保 健 医 療	2,276	子 育 て ・ 母 子 保 健	1,420	子 ども の 地 域 生 活	4,005	子 ども の 教 育 ・ 学 校 生 活	2,126	生 活 費	838	年 金 ・ 保 険	212	仕 事	190	家 族 関 係	833	住 居	555	生 活 環 境	1,891	日 常 的 な 支 援	7,039	そ の 他	9,964	調 査 ・ 実 態 把 握	6,613	行 事 ・ 事 業 ・ 会 議 へ の 参 加	31,670	地 域 福 祉 活 動 ・ 自 主 活 動	62,957	民 児 協 運 営 ・ 研 修	27,138	証 明 事 務	3,266	要 保 護 児 童 発 見 の 通 告 ・ 仲 介	161	
	H27	H28	H29																																																												
監査実施法人数(延べ) 実績値	57	64	47																																																												
	H27	H28	H29																																																												
行旅死亡人発生件数 実績値	0	2	2																																																												
活 動 内 容		件 数																																																													
相 談 ・ 支 援	在 宅 福 祉	2,576																																																													
	介 護 保 険	989																																																													
	健 康 ・ 保 健 医 療	2,276																																																													
	子 育 て ・ 母 子 保 健	1,420																																																													
	子 ども の 地 域 生 活	4,005																																																													
	子 ども の 教 育 ・ 学 校 生 活	2,126																																																													
	生 活 費	838																																																													
	年 金 ・ 保 険	212																																																													
	仕 事	190																																																													
	家 族 関 係	833																																																													
	住 居	555																																																													
	生 活 環 境	1,891																																																													
	日 常 的 な 支 援	7,039																																																													
	そ の 他	9,964																																																													
調 査 ・ 実 態 把 握	6,613																																																														
行 事 ・ 事 業 ・ 会 議 へ の 参 加	31,670																																																														
地 域 福 祉 活 動 ・ 自 主 活 動	62,957																																																														
民 児 協 運 営 ・ 研 修	27,138																																																														
証 明 事 務	3,266																																																														
要 保 護 児 童 発 見 の 通 告 ・ 仲 介	161																																																														



目	決算額	主要な施策の成果及び執行の概要	事項別 明細書 の頁			
	財源内訳					
	円		(単位 人)			
			H27	H28	H29	
		推薦人数	目標値	54	1,165	45
			実績値	32	1,108	19
		○避難行動要支援者調査事業 3,268,640円 避難行動要支援者リストを作成し、調査の同意が得られた対象者については、心身の状況や家族状況などを調査し、調査台帳及び要支援者リストを作成し、災害の発生に備え、日常の見守り活動や自主防災活動などの地域での取組に活用した。	(単位 人)			
			H27	H28	H29	
		訪問調査数	実績値	1,946	1,888	1,783
		○権利擁護サポートセンター 10,100,898円 判断能力が不十分な認知症高齢者や障害者の生活や財産を守り、支援する成年後見制度の利用促進を図る等、権利侵害への対応や権利擁護に関する取組みを推進するため、「権利擁護サポートセンター」の運営を行った。	(単位 人)			
			H27	H28	H29	
		市民後見人の バンク登録者数	目標値	50	55	60
			実績値	41	55	57
		○生活困窮者自立支援事業 105,996,674円 生活保護に至る前の段階の自立支援策を強化し、生活困窮者に対する生活困窮状態からの脱却を図るための総合的な支援を行った。	(単位 回)			
			H27	H28	H29	
		自立相談支援事業に おける相談支援回数(延べ)	実績値	9,306	8,923	8,908
		○臨時福祉給付金支給事業 2,660,086,052円 平成26年4月の消費税率引上げによる影響を緩和するため、所得の少ない方に対し、暫定的・臨時的な措置として、「臨時福祉給付金」を支給した。				

目	決 算 額		主要な施策の成果及び執行の概要	事項別 明細書 の 頁										
	財 源 内 訳													
	円													
			(単位 件)											
			<table border="1" style="width: 100%; border-collapse: collapse;"> <thead> <tr> <th colspan="2"></th> <th>H27</th> <th>H28</th> <th>H29</th> </tr> </thead> <tbody> <tr> <td>申請受付件数(延べ)</td> <td>実績値</td> <td>162,931</td> <td>243,082</td> <td>164,370</td> </tr> </tbody> </table>			H27	H28	H29	申請受付件数(延べ)	実績値	162,931	243,082	164,370	
		H27	H28	H29										
申請受付件数(延べ)	実績値	162,931	243,082	164,370										
			※H28は「高齢者向け給付金」「障害・遺族基礎年金受給者向け給付金」受付件数含む											
2 障害者福祉費	25,780,747,895		障害者の地域生活と就労を進め、自立を支援するための自立支援給付、地域生活支援事業等に要した経費	220										
(障害福祉部)	国費			)										
(健康部)	11,994,299,702			243										
(子ども青少年育成部)	府費		<table border="1" style="width: 100%; border-collapse: collapse;"> <tbody> <tr> <td>本年度執行額</td> <td>25,780,747,895円</td> </tr> <tr> <td>(うち前年度からの繰越額</td> <td>34,930,000円)</td> </tr> <tr> <td>翌年度繰越額</td> <td>31,419,000円</td> </tr> </tbody> </table>	本年度執行額	25,780,747,895円	(うち前年度からの繰越額	34,930,000円)	翌年度繰越額	31,419,000円					
本年度執行額	25,780,747,895円													
(うち前年度からの繰越額	34,930,000円)													
翌年度繰越額	31,419,000円													
(堺区役所)	5,058,757,067													
(中区役所)	起債													
(東区役所)	32,900,000													
(西区役所)	その他		○障害福祉計画策定業務 7,282,059円											
(南区役所)	67,260,674		障害者総合支援法に基づき、第5期障害福祉計画を策定した。											
(北区役所)	市費		会議の開催回数 6回											
(美原区役所)	8,627,530,452		○障害者施策推進協議会 733,115円											
			障害者施策に係る計画や施策の総合的かつ効果的な推進等について必要な事項等を調査審議した。											
			協議会の開催回数 2回											
			○更生医療 1,640,693,177円											
			身体障害者の障害の除去又は軽減を目的とした医療を給付した。											
			支払決定人数 260人											
			○身体障害者手帳無料診断 8,637,602円											
			身体障害者の福祉の増進を図るため、低所得者を対象に、身体障害者手帳の交付の申請に必要な医師の診察及び検査並びに診断書の交付に係る費用を助成した。											
			(単位 人)											
			<table border="1" style="width: 100%; border-collapse: collapse;"> <thead> <tr> <th colspan="2"></th> <th>H27</th> <th>H28</th> <th>H29</th> </tr> </thead> <tbody> <tr> <td>無料受診券交付数</td> <td>実績値</td> <td>808</td> <td>1,007</td> <td>1,058</td> </tr> </tbody> </table>			H27	H28	H29	無料受診券交付数	実績値	808	1,007	1,058	
		H27	H28	H29										
無料受診券交付数	実績値	808	1,007	1,058										

目	決 算 額	主要な施策の成果及び執行の概要	事項別 明細書 の 頁																																										
	財 源 内 訳																																												
	円	<p>○訪問看護利用料助成 53,673,478円 訪問看護ステーションから床ずれの処置や清拭などの医療サービスを受けた際の利用料の一部を助成した。 対象者数 361人</p> <p>○障害者（児）補装具交付・修理 177,230,471円 身体障害者の日常生活や社会生活（職業生活）の便宜を図るために、その援護として、失われた身体機能を補うための補装具の購入、修理に要した経費を助成した。</p> <p>身体障害者 (単位 件)</p> <table border="1"> <thead> <tr> <th>区 分</th> <th>件 数</th> </tr> </thead> <tbody> <tr> <td>盲人安全つえ</td> <td>81</td> </tr> <tr> <td>電動車いす</td> <td>131</td> </tr> <tr> <td>補聴器</td> <td>457</td> </tr> <tr> <td>義肢</td> <td>77</td> </tr> <tr> <td>装具</td> <td>316</td> </tr> <tr> <td>車いす</td> <td>318</td> </tr> <tr> <td>その他</td> <td>149</td> </tr> <tr> <td>計</td> <td>1,529</td> </tr> </tbody> </table> <p>障害児 (単位 件)</p> <table border="1"> <thead> <tr> <th>区 分</th> <th>件 数</th> </tr> </thead> <tbody> <tr> <td>車いす</td> <td>108</td> </tr> <tr> <td>装具</td> <td>64</td> </tr> <tr> <td>座位保持装置</td> <td>75</td> </tr> <tr> <td>補聴器</td> <td>79</td> </tr> <tr> <td>電動車いす</td> <td>15</td> </tr> <tr> <td>その他</td> <td>59</td> </tr> <tr> <td>計</td> <td>400</td> </tr> </tbody> </table> <p>難病 (単位 件)</p> <table border="1"> <thead> <tr> <th>区 分</th> <th>件 数</th> </tr> </thead> <tbody> <tr> <td>電動車いす</td> <td>1</td> </tr> <tr> <td>歩行器その他</td> <td>7</td> </tr> <tr> <td>計</td> <td>8</td> </tr> </tbody> </table>	区 分	件 数	盲人安全つえ	81	電動車いす	131	補聴器	457	義肢	77	装具	316	車いす	318	その他	149	計	1,529	区 分	件 数	車いす	108	装具	64	座位保持装置	75	補聴器	79	電動車いす	15	その他	59	計	400	区 分	件 数	電動車いす	1	歩行器その他	7	計	8	
区 分	件 数																																												
盲人安全つえ	81																																												
電動車いす	131																																												
補聴器	457																																												
義肢	77																																												
装具	316																																												
車いす	318																																												
その他	149																																												
計	1,529																																												
区 分	件 数																																												
車いす	108																																												
装具	64																																												
座位保持装置	75																																												
補聴器	79																																												
電動車いす	15																																												
その他	59																																												
計	400																																												
区 分	件 数																																												
電動車いす	1																																												
歩行器その他	7																																												
計	8																																												

目	決 算 額	主要な施策の成果及び執行の概要	事項別 明細書 の 頁																																									
	財 源 内 訳																																											
	円	<p>○身体障害者福祉電話 60,384円 (電話設置費助成) 緊急時の連絡、コミュニケーション等の手段として電話が必要な身体障害者に対して、その設置に要する費用を助成した。 (福祉電話機器の助成) 外出困難な在宅重度障害者等の電話の効果的な利用及び経済的負担の軽減を図るため、在宅重度障害者等用福祉電話機器の設置工事に要する費用及び使用料を助成した。</p> <p style="text-align: right;">(単位 件)</p> <table border="1"> <thead> <tr> <th colspan="2"></th> <th>H27</th> <th>H28</th> <th>H29</th> </tr> </thead> <tbody> <tr> <td>助成件数</td> <td>実績値</td> <td>47</td> <td>40</td> <td>37</td> </tr> </tbody> </table> <p>○身体障害者緊急通報システム 603,689円 一人暮らしの身体障害者等に急病、事故等の緊急事態が発生したときに迅速かつ適切に対応するため、障害者宅に緊急通報装置を設置し、消防との連携を図った。</p> <p style="text-align: right;">(単位 台)</p> <table border="1"> <thead> <tr> <th colspan="2"></th> <th>H27</th> <th>H28</th> <th>H29</th> </tr> </thead> <tbody> <tr> <td>緊急通報システム 設置台数</td> <td>実績値</td> <td>93</td> <td>79</td> <td>73</td> </tr> </tbody> </table> <p>○特別障害者手当等給付 536,288,910円 日常生活において常時特別な介護を必要とする重度の障害者（児）に手当を支給した。</p> <table border="1"> <thead> <tr> <th>種 別</th> <th>単価（円）</th> <th>延べ人数（人）</th> </tr> </thead> <tbody> <tr> <td rowspan="2">特 別 障 害 者 手 当</td> <td>26,830</td> <td>2,701</td> </tr> <tr> <td>26,810</td> <td>13,677</td> </tr> <tr> <td rowspan="2">障 害 児 福 祉 手 当</td> <td>14,600</td> <td>995</td> </tr> <tr> <td>14,580</td> <td>4,975</td> </tr> <tr> <td rowspan="2">経 過 措 置 福 祉 手 当</td> <td>14,600</td> <td>103</td> </tr> <tr> <td>14,580</td> <td>473</td> </tr> <tr> <td>計</td> <td>-</td> <td>22,924</td> </tr> </tbody> </table>			H27	H28	H29	助成件数	実績値	47	40	37			H27	H28	H29	緊急通報システム 設置台数	実績値	93	79	73	種 別	単価（円）	延べ人数（人）	特 別 障 害 者 手 当	26,830	2,701	26,810	13,677	障 害 児 福 祉 手 当	14,600	995	14,580	4,975	経 過 措 置 福 祉 手 当	14,600	103	14,580	473	計	-	22,924	
		H27	H28	H29																																								
助成件数	実績値	47	40	37																																								
		H27	H28	H29																																								
緊急通報システム 設置台数	実績値	93	79	73																																								
種 別	単価（円）	延べ人数（人）																																										
特 別 障 害 者 手 当	26,830	2,701																																										
	26,810	13,677																																										
障 害 児 福 祉 手 当	14,600	995																																										
	14,580	4,975																																										
経 過 措 置 福 祉 手 当	14,600	103																																										
	14,580	473																																										
計	-	22,924																																										

目	決算額	主要な施策の成果及び執行の概要	事項別 明細書 の頁																																												
	財源内訳																																														
	円	<p>○外国人障害者特別給付金 640,000円 国民年金制度の改正が行われた昭和57年1月1日前に20歳に達していた外国人で、障害年金を受けることができない重度障害者に対し、給付金を支給した。</p> <p style="text-align: right;">(単位 人)</p> <table border="1"> <thead> <tr> <th colspan="2"></th> <th>H27</th> <th>H28</th> <th>H29</th> </tr> </thead> <tbody> <tr> <td>受給者数</td> <td>実績値</td> <td>3</td> <td>3</td> <td>3</td> </tr> </tbody> </table> <p>○重症障害者在宅医療的ケア支援 2,371,100円 家庭において、常時高度な医療的ケアを必要とし常床状態にある者を介護している家族の介護負担を軽減するため、訪問看護ステーションから看護師の派遣を行った。</p> <p style="text-align: right;">(単位 時間)</p> <table border="1"> <thead> <tr> <th colspan="2"></th> <th>H27</th> <th>H28</th> <th>H29</th> </tr> </thead> <tbody> <tr> <td>延べ利用時間</td> <td>実績値</td> <td>122</td> <td>144</td> <td>181</td> </tr> </tbody> </table> <p>○短期入所事業所運営補助事業 29,992,981円 短期入所事業所に対し、運営に係る人件費の補助を行うことにより、障害者に十分なケアが行える職員体制を確保し、円滑な施設の運営を図った。</p> <p style="text-align: right;">(単位 か所)</p> <table border="1"> <thead> <tr> <th colspan="2"></th> <th>H27</th> <th>H28</th> <th>H29</th> </tr> </thead> <tbody> <tr> <td>短期入所事業所 体制加算事業所数</td> <td>実績値</td> <td>7</td> <td>9</td> <td>8</td> </tr> </tbody> </table> <p>○職能訓練センター運営 24,857,763円 企業への就労が困難な障害者に職業的訓練と生活指導を通じて就労・自立を図った。</p> <p style="text-align: right;">(単位 人)</p> <table border="1"> <thead> <tr> <th colspan="2"></th> <th>H27</th> <th>H28</th> <th>H29</th> </tr> </thead> <tbody> <tr> <td rowspan="2">利用者数 (3月末時点)</td> <td>目標値</td> <td>12</td> <td>12</td> <td>12</td> </tr> <tr> <td>実績値</td> <td>11</td> <td>11</td> <td>10</td> </tr> </tbody> </table> <p>○障害者就業・生活支援事業 45,773,640円 就業や社会生活において支援を必要とする障害者の雇用の促進及び職業の安定を図った。</p>			H27	H28	H29	受給者数	実績値	3	3	3			H27	H28	H29	延べ利用時間	実績値	122	144	181			H27	H28	H29	短期入所事業所 体制加算事業所数	実績値	7	9	8			H27	H28	H29	利用者数 (3月末時点)	目標値	12	12	12	実績値	11	11	10	
		H27	H28	H29																																											
受給者数	実績値	3	3	3																																											
		H27	H28	H29																																											
延べ利用時間	実績値	122	144	181																																											
		H27	H28	H29																																											
短期入所事業所 体制加算事業所数	実績値	7	9	8																																											
		H27	H28	H29																																											
利用者数 (3月末時点)	目標値	12	12	12																																											
	実績値	11	11	10																																											

目	決算額	主要な施策の成果及び執行の概要	事項別 明細書 の頁			
	財源内訳					
	円					
			(単位 人)			
				H27	H28	H29
		就職者数	目標値	120	120	120
			実績値	109	64	84
		○障害者（児）短期入所緊急利用 4,485,075円 緊急時における短期入所の利用のため、指定短期入所事業所における緊急用ベッドを確保した。				
			(単位 日)			
				H27	H28	H29
		延べ利用日数	実績値	131	131	205
		○重症心身障害者生活介護事業所機能強化 7,500,000円 医療的ケアを必要とする障害者を受け入れている生活介護事業所において、看護師を加配するために要する経費の一部に対して補助した。				
			(単位 施設)			
				H27	H28	H29
		補助対象施設	目標値	3	3	3
			実績値	2	2	2
		○障害者福祉施設整備借入利子補助 292,000円 社会福祉法人が借り入れた施設整備資金に係る利子の支払いに要する資金を援助することによって民間社会福祉施設の整備を促進した。 補助件数 4件				
		○障害者福祉施設大規模修繕補助 3,078,000円 一定年数を経過して改修が必要となった施設・付帯設備の改修や利用者等のニーズに合わせた施設の改修等を進めることにより、施設利用者の処遇向上を図った。				
			(単位 か所)			
				H27	H28	H29
		大規模修繕等整備 か所数	実績値	1	43	1
		※平成28年度は障害者支援施設等に防犯カメラなどを設置し、防犯対策の強化を行った。				

目	決算額	主要な施策の成果及び執行の概要	事項別 明細書 の頁																																																
	財源内訳																																																		
	円	<p>○障害者福祉施設整備補助 76,254,000円 障害者の地域生活への移行と生活基盤の確保を目的として、施設整備（創設）、整備加算、初度設備及び初期費用に対する補助を行い、グループホームの整備促進を行った。</p> <p style="text-align: right;">(単位 か所)</p> <table border="1"> <thead> <tr> <th colspan="2"></th> <th>H27</th> <th>H28</th> <th>H29</th> </tr> </thead> <tbody> <tr> <td rowspan="2">施設整備（創設） か所数</td> <td>目標値</td> <td>3</td> <td>2</td> <td>2</td> </tr> <tr> <td>実績値</td> <td>2</td> <td>0</td> <td>2</td> </tr> </tbody> </table> <p>○重度障害者歯科診療所建設借入金補助・運営補助 131,157,848円 一般の歯科診療所での治療が困難な障害者に対して、歯科疾患に関する相談、指導、診断、治療及び機能回復訓練を実施するため、堺市歯科医師会が運営する重度障害者歯科診療施設の運営を補助した。</p> <p style="text-align: right;">(単位 人)</p> <table border="1"> <thead> <tr> <th colspan="2"></th> <th>H27</th> <th>H28</th> <th>H29</th> </tr> </thead> <tbody> <tr> <td>受診者数</td> <td>実績値</td> <td>1,802</td> <td>1,772</td> <td>1,772</td> </tr> </tbody> </table> <p>○障害者団体助成 6,150,000円 障害者団体が自主的に開催する研修会にバス借上料を補助し、団体の資質の向上と社会参加を促進した。</p> <p style="text-align: right;">(単位 台)</p> <table border="1"> <thead> <tr> <th colspan="2"></th> <th>H27</th> <th>H28</th> <th>H29</th> </tr> </thead> <tbody> <tr> <td rowspan="2">助成台数</td> <td>目標値</td> <td>63</td> <td>63</td> <td>61</td> </tr> <tr> <td>実績値</td> <td>63</td> <td>63</td> <td>61</td> </tr> </tbody> </table> <p>○タクシー利用料金助成 55,205,478円 タクシー料金の一部を助成することによって重度心身障害者（児）の社会参加を促進した。</p> <p style="text-align: right;">(単位 人)</p> <table border="1"> <thead> <tr> <th colspan="2"></th> <th>H27</th> <th>H28</th> <th>H29</th> </tr> </thead> <tbody> <tr> <td>交付者数</td> <td>実績値</td> <td>12,562</td> <td>12,443</td> <td>12,598</td> </tr> </tbody> </table>			H27	H28	H29	施設整備（創設） か所数	目標値	3	2	2	実績値	2	0	2			H27	H28	H29	受診者数	実績値	1,802	1,772	1,772			H27	H28	H29	助成台数	目標値	63	63	61	実績値	63	63	61			H27	H28	H29	交付者数	実績値	12,562	12,443	12,598	
		H27	H28	H29																																															
施設整備（創設） か所数	目標値	3	2	2																																															
	実績値	2	0	2																																															
		H27	H28	H29																																															
受診者数	実績値	1,802	1,772	1,772																																															
		H27	H28	H29																																															
助成台数	目標値	63	63	61																																															
	実績値	63	63	61																																															
		H27	H28	H29																																															
交付者数	実績値	12,562	12,443	12,598																																															

目	決算額	主要な施策の成果及び執行の概要	事項別 明細書 の頁																																																
	財源内訳																																																		
	円	<p>○障害福祉啓発事業 310,986円 障害者への理解を深めるとともに障害者福祉の向上を図るため、周知・啓発イベント等を開催した。また、障害者に対する国民の理解の促進を図るため、市民を対象に「心の輪を広げる体験作文」及び「障害者週間のポスター」を公募した。</p> <p style="text-align: right;">(単位 人)</p> <table border="1"> <thead> <tr> <th colspan="2"></th> <th>H27</th> <th>H28</th> <th>H29</th> </tr> </thead> <tbody> <tr> <td rowspan="2">啓発グッズを受け取った人数</td> <td>目標値</td> <td>2,600</td> <td>2,600</td> <td>2,600</td> </tr> <tr> <td>実績値</td> <td>2,600</td> <td>2,500</td> <td>2,600</td> </tr> </tbody> </table> <p>○キャップハンディ指導者養成派遣事業 4,688,820円 障害のない人が障害のある状態を疑似体験するために指導するキャップハンディボランティアを養成し、教育機関や企業に派遣した。</p> <p style="text-align: right;">(単位 回)</p> <table border="1"> <thead> <tr> <th colspan="2"></th> <th>H27</th> <th>H28</th> <th>H29</th> </tr> </thead> <tbody> <tr> <td rowspan="2">派遣回数</td> <td>目標値</td> <td>60</td> <td>60</td> <td>60</td> </tr> <tr> <td>実績値</td> <td>57</td> <td>56</td> <td>53</td> </tr> </tbody> </table> <p>○授産製品販売促進事業 4,454,902円 アンテナショップ運営に要する費用を補助することによって障害者の授産活動、市民への障害福祉の啓発及び障害者の社会参加を促進した。</p> <p style="text-align: right;">(単位 円)</p> <table border="1"> <thead> <tr> <th colspan="2"></th> <th>H27</th> <th>H28</th> <th>H29</th> </tr> </thead> <tbody> <tr> <td>アンテナショップの店舗売上と外部売上の総額</td> <td>実績値</td> <td>3,530,000</td> <td>6,235,850</td> <td>7,064,032</td> </tr> </tbody> </table> <p>○障害者（児）移動支援事業 1,109,616,260円 屋外での移動が困難な障害者に対しガイドヘルパーが付き添いを行うことにより外出の際の移動を支援した。</p> <p style="text-align: right;">(単位 人)</p> <table border="1"> <thead> <tr> <th colspan="2"></th> <th>H27</th> <th>H28</th> <th>H29</th> </tr> </thead> <tbody> <tr> <td>サービス利用者数</td> <td>実績値</td> <td>3,536</td> <td>3,628</td> <td>3,712</td> </tr> </tbody> </table> <p>○障害者（児）日中一時支援 45,879,086円 宿泊を伴わない短期入所（日帰りショートステイ）サービスを提供した。</p>			H27	H28	H29	啓発グッズを受け取った人数	目標値	2,600	2,600	2,600	実績値	2,600	2,500	2,600			H27	H28	H29	派遣回数	目標値	60	60	60	実績値	57	56	53			H27	H28	H29	アンテナショップの店舗売上と外部売上の総額	実績値	3,530,000	6,235,850	7,064,032			H27	H28	H29	サービス利用者数	実績値	3,536	3,628	3,712	
		H27	H28	H29																																															
啓発グッズを受け取った人数	目標値	2,600	2,600	2,600																																															
	実績値	2,600	2,500	2,600																																															
		H27	H28	H29																																															
派遣回数	目標値	60	60	60																																															
	実績値	57	56	53																																															
		H27	H28	H29																																															
アンテナショップの店舗売上と外部売上の総額	実績値	3,530,000	6,235,850	7,064,032																																															
		H27	H28	H29																																															
サービス利用者数	実績値	3,536	3,628	3,712																																															



目	決算額	主要な施策の成果及び執行の概要			事項別 明細書 の頁
	財源内訳				
	円	(単位 日)			
			H27	H28	H29
		サービス提供日数	実績値 7,653	8,326	7,322
		<p>○障害者（児）日常生活用具給付 234,260,972円 日常生活に著しく支障のある在宅の重度障害者に日常生活がより円滑に行われるための用具を給付した。</p>			
		(単位 人)			
			H27	H28	H29
		対象人員（延べ）	実績値 3,792	3,698	4,178
		<p>○障害者（児）住宅改修費 8,765,384円 在宅の重度障害者（児）が住み慣れた地域で自立し、安心して生活することができるよう、住宅改修費用の一部を助成した。</p>			
		(単位 人)			
			H27	H28	H29
		対象人員	実績値 30	24	27
		<p>○障害者福祉ホーム運営補助 3,216,000円 家庭環境、住宅事情等により現に住宅を求めている障害者に対し、居宅その他の設備を利用させるとともに、日常生活に必要なサービスを提供した。</p>			
		(単位 人)			
			H27	H28	H29
		入居者数	実績値 5	5	5
		<p>○成年後見市長申立 1,523,750円 身寄りがなく、意思能力にハンディキャップがある知的障害者や精神障害者が、重要な法律行為をなす必要が生じた際に、本人に成り代わり、市長が成年後見に係る審判の申立てを行った。</p>			
		(単位 件)			
			H27	H28	H29
		申立て件数	実績値 7	2	5

目	決算額	主要な施策の成果及び執行の概要	事項別 明細書 の頁																																																				
	財源内訳																																																						
	円	<p>○堺市障害者スポーツ・レクリエーション大会 3,248,770円 障害者（児）がスポーツを通じ、身体的発達と社会適応性の向上を図るためスポーツ・レクリエーション大会を開催した。</p> <p style="text-align: right;">(単位 人)</p> <table border="1"> <thead> <tr> <th colspan="2"></th> <th>H27</th> <th>H28</th> <th>H29</th> </tr> </thead> <tbody> <tr> <td rowspan="2">参加者数</td> <td>目標値</td> <td>1,260</td> <td>1,260</td> <td>1,260</td> </tr> <tr> <td>実績値</td> <td>1,458</td> <td>1,422</td> <td>1,415</td> </tr> </tbody> </table> <p>○運転免許取得・自動車改造費助成 2,018,613円 身体障害者・知的障害者が自動車免許を取得する費用及び身体障害者が自動車を改造する経費を助成した。</p> <p style="text-align: right;">(単位 件)</p> <table border="1"> <thead> <tr> <th colspan="2"></th> <th>H27</th> <th>H28</th> <th>H29</th> </tr> </thead> <tbody> <tr> <td>改造助成件数</td> <td>実績値</td> <td>19</td> <td>5</td> <td>21</td> </tr> </tbody> </table> <p>○全国障害者スポーツ大会・堺市予選大会 265,144円 障害者の社会参加の促進や、国民の障害者に対する理解を深めるため開催された全国障害者スポーツ大会に堺市選手団を派遣した。</p> <p style="text-align: right;">(単位 人)</p> <table border="1"> <thead> <tr> <th colspan="2"></th> <th>H27</th> <th>H28</th> <th>H29</th> </tr> </thead> <tbody> <tr> <td rowspan="2">参加者数</td> <td>目標値</td> <td>250</td> <td>350</td> <td>425</td> </tr> <tr> <td>実績値</td> <td>372</td> <td>395</td> <td>429</td> </tr> </tbody> </table> <p>○障害者生活訓練事業 558,100円 障害者の生活の質的向上を図り、社会復帰や社会参加を促進した。</p> <p style="text-align: right;">(単位 回)</p> <table border="1"> <thead> <tr> <th colspan="2"></th> <th>H27</th> <th>H28</th> <th>H29</th> </tr> </thead> <tbody> <tr> <td rowspan="2">視覚障害者教養講座 開催回数</td> <td>目標値</td> <td>25</td> <td>25</td> <td>25</td> </tr> <tr> <td>実績値</td> <td>25</td> <td>25</td> <td>25</td> </tr> </tbody> </table> <p>○訪問入浴サービス事業 50,635,200円 身体障害者の身体の清潔の保持、心身機能の維持を図り、身体障害者の生活を支援するため、訪問により居宅において入浴サービスを提供した。</p>			H27	H28	H29	参加者数	目標値	1,260	1,260	1,260	実績値	1,458	1,422	1,415			H27	H28	H29	改造助成件数	実績値	19	5	21			H27	H28	H29	参加者数	目標値	250	350	425	実績値	372	395	429			H27	H28	H29	視覚障害者教養講座 開催回数	目標値	25	25	25	実績値	25	25	25	
		H27	H28	H29																																																			
参加者数	目標値	1,260	1,260	1,260																																																			
	実績値	1,458	1,422	1,415																																																			
		H27	H28	H29																																																			
改造助成件数	実績値	19	5	21																																																			
		H27	H28	H29																																																			
参加者数	目標値	250	350	425																																																			
	実績値	372	395	429																																																			
		H27	H28	H29																																																			
視覚障害者教養講座 開催回数	目標値	25	25	25																																																			
	実績値	25	25	25																																																			

目	決算額	主要な施策の成果及び執行の概要	事項別 明細書 の頁																								
	財源内訳																										
	円	<p style="text-align: right;">(単位 人)</p> <table border="1" style="width: 100%; border-collapse: collapse;"> <thead> <tr> <th colspan="2"></th> <th>H27</th> <th>H28</th> <th>H29</th> </tr> </thead> <tbody> <tr> <td style="width: 30%;">サービス利用者数</td> <td style="width: 10%;">実績値</td> <td style="text-align: center;">51</td> <td style="text-align: center;">50</td> <td style="text-align: center;">48</td> </tr> </tbody> </table> <p>○自立生活訓練 72,000円  地域での自立生活を希望する障害者（児）に対し、  個人訓練プログラムに基づく日常生活訓練を行うことによ  って、スムーズな地域移行を促進した。</p> <p style="text-align: right;">(単位 か所)</p> <table border="1" style="width: 100%; border-collapse: collapse;"> <thead> <tr> <th colspan="2"></th> <th>H27</th> <th>H28</th> <th>H29</th> </tr> </thead> <tbody> <tr> <td rowspan="2" style="width: 30%;">訓練施設数</td> <td style="width: 10%;">目標値</td> <td style="text-align: center;">2</td> <td style="text-align: center;">10</td> <td style="text-align: center;">5</td> </tr> <tr> <td>実績値</td> <td style="text-align: center;">1</td> <td style="text-align: center;">3</td> <td style="text-align: center;">3</td> </tr> </tbody> </table> <p>○障害支援区分認定審査会運営事業 28,415,638円  障害者総合支援法に基づき設置する障害支援区  分認定審査会を運営した。  審査会の開催回数 152回</p> <p>○療養介護医療費 119,624,593円  病院において機能訓練、療養上の管理、看護及  び医学的管理の下に介護その他必要な医療並びに日  常生活上の世話を要する障害者であって、常時介護  を要する者に対し、療養介護医療費を支給した。  対象者延べ人数 1,607人</p>			H27	H28	H29	サービス利用者数	実績値	51	50	48			H27	H28	H29	訓練施設数	目標値	2	10	5	実績値	1	3	3	
		H27	H28	H29																							
サービス利用者数	実績値	51	50	48																							
		H27	H28	H29																							
訓練施設数	目標値	2	10	5																							
	実績値	1	3	3																							

目	決 算 額	主要な施策の成果及び執行の概要	事項別 明細書 の 頁																																																																				
	財 源 内 訳																																																																						
	円	<p>○障害者（児）自立支援給付 17,177,054,669円            障害者総合支援法に基づく、居宅介護サービス、生活介護サービス等の障害福祉サービス費を支給した。</p> <p>身体障害者 (単位 人)</p> <table border="1"> <thead> <tr> <th>種 類</th> <th>延べ人数</th> </tr> </thead> <tbody> <tr><td>居 宅 介 護</td><td>7,766</td></tr> <tr><td>重 度 訪 問 介 護</td><td>2,343</td></tr> <tr><td>同 行 援 護</td><td>3,613</td></tr> <tr><td>療 養 介 護</td><td>1,301</td></tr> <tr><td>生 活 介 護</td><td>6,910</td></tr> <tr><td>短 期 入 所</td><td>2,314</td></tr> <tr><td>施 設 入 所 支 援</td><td>1,461</td></tr> <tr><td>共 同 生 活 援 助</td><td>806</td></tr> <tr><td>自 立 訓 練</td><td>215</td></tr> <tr><td>就 労 移 行 支 援</td><td>267</td></tr> <tr><td>就 労 継 続 支 援</td><td>4,314</td></tr> <tr><td>補 足 給 付 費</td><td>2,023</td></tr> <tr><td>計</td><td>33,333</td></tr> </tbody> </table> <p>障害児 (単位 人)</p> <table border="1"> <thead> <tr> <th>種 類</th> <th>延べ人数</th> </tr> </thead> <tbody> <tr><td>居 宅 介 護</td><td>1,421</td></tr> <tr><td>行 動 援 護</td><td>49</td></tr> <tr><td>同 行 援 護</td><td>17</td></tr> <tr><td>短 期 入 所</td><td>1,865</td></tr> <tr><td>計</td><td>3,352</td></tr> </tbody> </table> <p>知的障害者 (単位 人)</p> <table border="1"> <thead> <tr> <th>種 類</th> <th>延べ人数</th> </tr> </thead> <tbody> <tr><td>居 宅 介 護</td><td>6,570</td></tr> <tr><td>重 度 訪 問 介 護</td><td>150</td></tr> <tr><td>行 動 援 護</td><td>347</td></tr> <tr><td>療 養 介 護</td><td>295</td></tr> <tr><td>生 活 介 護</td><td>15,222</td></tr> <tr><td>短 期 入 所</td><td>5,409</td></tr> <tr><td>共 同 生 活 援 助</td><td>7,062</td></tr> <tr><td>施 設 入 所 支 援</td><td>3,879</td></tr> <tr><td>自 立 訓 練</td><td>355</td></tr> <tr><td>就 労 移 行 支 援</td><td>1,279</td></tr> <tr><td>就 労 継 続 支 援</td><td>11,529</td></tr> <tr><td>補 足 給 付 費</td><td>11,698</td></tr> <tr><td>計</td><td>63,795</td></tr> </tbody> </table>	種 類	延べ人数	居 宅 介 護	7,766	重 度 訪 問 介 護	2,343	同 行 援 護	3,613	療 養 介 護	1,301	生 活 介 護	6,910	短 期 入 所	2,314	施 設 入 所 支 援	1,461	共 同 生 活 援 助	806	自 立 訓 練	215	就 労 移 行 支 援	267	就 労 継 続 支 援	4,314	補 足 給 付 費	2,023	計	33,333	種 類	延べ人数	居 宅 介 護	1,421	行 動 援 護	49	同 行 援 護	17	短 期 入 所	1,865	計	3,352	種 類	延べ人数	居 宅 介 護	6,570	重 度 訪 問 介 護	150	行 動 援 護	347	療 養 介 護	295	生 活 介 護	15,222	短 期 入 所	5,409	共 同 生 活 援 助	7,062	施 設 入 所 支 援	3,879	自 立 訓 練	355	就 労 移 行 支 援	1,279	就 労 継 続 支 援	11,529	補 足 給 付 費	11,698	計	63,795	
種 類	延べ人数																																																																						
居 宅 介 護	7,766																																																																						
重 度 訪 問 介 護	2,343																																																																						
同 行 援 護	3,613																																																																						
療 養 介 護	1,301																																																																						
生 活 介 護	6,910																																																																						
短 期 入 所	2,314																																																																						
施 設 入 所 支 援	1,461																																																																						
共 同 生 活 援 助	806																																																																						
自 立 訓 練	215																																																																						
就 労 移 行 支 援	267																																																																						
就 労 継 続 支 援	4,314																																																																						
補 足 給 付 費	2,023																																																																						
計	33,333																																																																						
種 類	延べ人数																																																																						
居 宅 介 護	1,421																																																																						
行 動 援 護	49																																																																						
同 行 援 護	17																																																																						
短 期 入 所	1,865																																																																						
計	3,352																																																																						
種 類	延べ人数																																																																						
居 宅 介 護	6,570																																																																						
重 度 訪 問 介 護	150																																																																						
行 動 援 護	347																																																																						
療 養 介 護	295																																																																						
生 活 介 護	15,222																																																																						
短 期 入 所	5,409																																																																						
共 同 生 活 援 助	7,062																																																																						
施 設 入 所 支 援	3,879																																																																						
自 立 訓 練	355																																																																						
就 労 移 行 支 援	1,279																																																																						
就 労 継 続 支 援	11,529																																																																						
補 足 給 付 費	11,698																																																																						
計	63,795																																																																						

目	決算額	主要な施策の成果及び執行の概要	事項別 明細書 の頁																																																
	財源内訳																																																		
	円	<p>精神障害者 (単位 人)</p> <table border="1"> <thead> <tr> <th>種類</th> <th>延べ人数</th> </tr> </thead> <tbody> <tr><td>居宅介護</td><td>12,466</td></tr> <tr><td>重度訪問介護</td><td>35</td></tr> <tr><td>生活介護</td><td>405</td></tr> <tr><td>短期入所</td><td>108</td></tr> <tr><td>共同生活援助</td><td>892</td></tr> <tr><td>自立訓練</td><td>814</td></tr> <tr><td>就労移行支援</td><td>1,443</td></tr> <tr><td>就労継続支援</td><td>11,438</td></tr> <tr><td>補足給付費</td><td>893</td></tr> <tr><td>計</td><td>28,494</td></tr> </tbody> </table> <p>難病 (単位 人)</p> <table border="1"> <thead> <tr> <th>種類</th> <th>延べ人数</th> </tr> </thead> <tbody> <tr><td>居宅介護</td><td>231</td></tr> <tr><td>共同生活援助</td><td>12</td></tr> <tr><td>就労継続支援</td><td>110</td></tr> <tr><td>補足給付費</td><td>12</td></tr> <tr><td>計</td><td>365</td></tr> </tbody> </table> <p>○障害者扶養共済制度 67,339,265円 障害者を扶養している保護者が毎月一定の掛金を納めることで、保護者が死亡し、又は身体に著しい障害を有することとなった後の障害者に終身一定額の年金を支給した。 加入者数 252人</p> <p>○精神障害者社会生活適応訓練事業 709,800円 通院中の精神障害者の社会復帰を促進させるため、協力事業所において社会適応訓練を実施した。 (単位 人)</p> <table border="1"> <thead> <tr> <th colspan="2"></th> <th>H27</th> <th>H28</th> <th>H29</th> </tr> </thead> <tbody> <tr> <td rowspan="2">訓練者数</td> <td>目標値</td> <td>10</td> <td>10</td> <td>10</td> </tr> <tr> <td>実績値</td> <td>7</td> <td>4</td> <td>3</td> </tr> </tbody> </table> <p>○自立支援医療費（育成医療）給付事業 38,838,620円 手術等の治療によって確実な治療効果が期待できる育成医療対象児に対し、指定医療機関における医療費の支給を行った。</p>	種類	延べ人数	居宅介護	12,466	重度訪問介護	35	生活介護	405	短期入所	108	共同生活援助	892	自立訓練	814	就労移行支援	1,443	就労継続支援	11,438	補足給付費	893	計	28,494	種類	延べ人数	居宅介護	231	共同生活援助	12	就労継続支援	110	補足給付費	12	計	365			H27	H28	H29	訓練者数	目標値	10	10	10	実績値	7	4	3	
種類	延べ人数																																																		
居宅介護	12,466																																																		
重度訪問介護	35																																																		
生活介護	405																																																		
短期入所	108																																																		
共同生活援助	892																																																		
自立訓練	814																																																		
就労移行支援	1,443																																																		
就労継続支援	11,438																																																		
補足給付費	893																																																		
計	28,494																																																		
種類	延べ人数																																																		
居宅介護	231																																																		
共同生活援助	12																																																		
就労継続支援	110																																																		
補足給付費	12																																																		
計	365																																																		
		H27	H28	H29																																															
訓練者数	目標値	10	10	10																																															
	実績値	7	4	3																																															



目	決 算 額	主要な施策の成果及び執行の概要	事項別 明細書 の 頁																																		
	財 源 内 訳																																				
	円	<p>○自立支援医療（精神通院）扶助事業 2,896,902,446円 精神疾患等の治療のため、指定を受けた自立支援医療機関において通院医療を受ける方の医療費の一部について公費負担を行った。 自立支援医療費（精神通院医療）受給者数 16,640人</p> <p>○地域活動支援センター運営事業 183,260,000円 障害者自らがプログラムや活動を選択し、個人のニーズにあわせて自由に気軽に利用できる新しい日中活動の場を提供するとともに、日常生活相談を行いながら、生きがいづくりなどの支援を実施した。</p> <p style="text-align: right;">(単位 施設)</p> <table border="1"> <thead> <tr> <th colspan="2"></th> <th>H27</th> <th>H28</th> <th>H29</th> </tr> </thead> <tbody> <tr> <td rowspan="2">本市内の地域活動支援センターの設置数</td> <td>目標値</td> <td>18</td> <td>21</td> <td>24</td> </tr> <tr> <td>実績値</td> <td>17</td> <td>17</td> <td>17</td> </tr> </tbody> </table> <p>○障害者虐待防止事業 7,279,717円 障害者虐待を防止し、また虐待を受けた障害者やその養護者に対する支援等を実施した。</p> <p style="text-align: right;">(単位 件)</p> <table border="1"> <thead> <tr> <th colspan="2"></th> <th>H27</th> <th>H28</th> <th>H29</th> </tr> </thead> <tbody> <tr> <td>相談実件数</td> <td>実績値</td> <td>205</td> <td>216</td> <td>158</td> </tr> </tbody> </table> <p>○障害福祉サービス事業者指定事務等事業 4,085,983円 障害者総合支援法に基づく障害福祉サービス等事業者の指定及び指導監査等を実施した。 指定障害福祉サービス事業所数 765か所</p> <p>○基幹相談支援センター事業 188,670,000円 各区に配置する基幹相談支援センターにおいて、当該区域内における障害者等への総合的なワンストップ相談、支援体制の総合コーディネート、地域移行や権利擁護等の支援を実施した。</p> <p style="text-align: right;">(単位 件)</p> <table border="1"> <thead> <tr> <th colspan="2"></th> <th>H27</th> <th>H28</th> <th>H29</th> </tr> </thead> <tbody> <tr> <td>相談件数</td> <td>実績値</td> <td>66,268</td> <td>71,880</td> <td>78,596</td> </tr> </tbody> </table>			H27	H28	H29	本市内の地域活動支援センターの設置数	目標値	18	21	24	実績値	17	17	17			H27	H28	H29	相談実件数	実績値	205	216	158			H27	H28	H29	相談件数	実績値	66,268	71,880	78,596	
		H27	H28	H29																																	
本市内の地域活動支援センターの設置数	目標値	18	21	24																																	
	実績値	17	17	17																																	
		H27	H28	H29																																	
相談実件数	実績値	205	216	158																																	
		H27	H28	H29																																	
相談件数	実績値	66,268	71,880	78,596																																	

目	決算額	主要な施策の成果及び執行の概要	事項別 明細書 の頁																																		
	財源内訳																																				
	円	<p>○総合相談情報センター事業 45,545,000円 健康福祉プラザ内に設置する総合相談情報センターにおいて、健康福祉プラザ内の専門機関と連携し、基幹相談支援センター等への技術支援や総合的な相談・支援を行うとともに、情報拠点として、障害者福祉に関する情報の収集・発信を実施した。</p> <p style="text-align: right;">(単位 件)</p> <table border="1"> <thead> <tr> <th colspan="2"></th> <th>H27</th> <th>H28</th> <th>H29</th> </tr> </thead> <tbody> <tr> <td>相談件数</td> <td>実績値</td> <td>243</td> <td>274</td> <td>251</td> </tr> </tbody> </table> <p>○盲ろう者通訳・介助者派遣及び養成事業 18,984,110円 視覚と聴覚に重複して重度の障害のある盲ろう者のコミュニケーションや移動の支援のため、専門的知識と技能を習得した通訳・介助者を派遣・養成し、盲ろう者の自立と社会参加を促進した。</p> <p style="text-align: right;">(単位 人)</p> <table border="1"> <thead> <tr> <th colspan="2"></th> <th>H27</th> <th>H28</th> <th>H29</th> </tr> </thead> <tbody> <tr> <td rowspan="2">派遣利用者数</td> <td>目標値</td> <td>17</td> <td>18</td> <td>18</td> </tr> <tr> <td>実績値</td> <td>17</td> <td>17</td> <td>18</td> </tr> </tbody> </table> <p>○緊急時対応事業 12,431,940円 急病など介護者の緊急時に介護を受けられなくなる障害者を対象に、短期入所事業所の受け入れに係るコーディネートや必要に応じて現場への支援員派遣による支援を受けることができる仕組みを構築した。</p> <p style="text-align: right;">(単位 人)</p> <table border="1"> <thead> <tr> <th colspan="2"></th> <th>H27</th> <th>H28</th> <th>H29</th> </tr> </thead> <tbody> <tr> <td>緊急時対応事業登録者数 (3月末時点)</td> <td>実績値</td> <td>-</td> <td>-</td> <td>293</td> </tr> </tbody> </table> <p>○特別児童扶養手当給付関係事業 1,335,604円 障害のある児童を家庭で監護している父母、あるいは父母にかわってその児童を養育している人に対して手当を支給した。 判定医への訪問回数 47回</p>			H27	H28	H29	相談件数	実績値	243	274	251			H27	H28	H29	派遣利用者数	目標値	17	18	18	実績値	17	17	18			H27	H28	H29	緊急時対応事業登録者数 (3月末時点)	実績値	-	-	293	
		H27	H28	H29																																	
相談件数	実績値	243	274	251																																	
		H27	H28	H29																																	
派遣利用者数	目標値	17	18	18																																	
	実績値	17	17	18																																	
		H27	H28	H29																																	
緊急時対応事業登録者数 (3月末時点)	実績値	-	-	293																																	



目	決算額	主要な施策の成果及び執行の概要	事項別 明細書 の頁																																																								
	財源内訳																																																										
	円	<p>○障害者差別解消促進事業 344,911円 障害を理由とする差別を解消するため、関係機関による「障害者差別解消支援地域協議会」の設置等を行った。</p> <p style="text-align: right;">(単位 回)</p> <table border="1"> <thead> <tr> <th colspan="2"></th> <th>H27</th> <th>H28</th> <th>H29</th> </tr> </thead> <tbody> <tr> <td rowspan="2">障害者差別解消支援 地域協議会の開催回数</td> <td>目標値</td> <td>1</td> <td>2</td> <td>2</td> </tr> <tr> <td>実績値</td> <td>2</td> <td>1</td> <td>1</td> </tr> </tbody> </table> <p>○障害者文化芸術講座 1,449,585円 障害者が集い活動できる場の提供と、障害者を対象とした講座を開催し、障害者が豊かな社会生活を送れる機会を創出した。</p> <p style="text-align: right;">(単位 人)</p> <table border="1"> <thead> <tr> <th colspan="2"></th> <th>H27</th> <th>H28</th> <th>H29</th> </tr> </thead> <tbody> <tr> <td rowspan="2">延べ参加人数</td> <td>目標値</td> <td>300</td> <td>240</td> <td>280</td> </tr> <tr> <td>実績値</td> <td>220</td> <td>200</td> <td>221</td> </tr> </tbody> </table> <p>○堺市重度障害者対応型共同生活援助事業運営補助 4,825,000円 地域における重度障害者の暮らしの場を確保するため、共同生活援助事業所において生活支援員及び看護師の職員体制を配置するための補助を実施した。</p> <p style="text-align: right;">(単位 か所)</p> <table border="1"> <thead> <tr> <th colspan="2"></th> <th>H27</th> <th>H28</th> <th>H29</th> </tr> </thead> <tbody> <tr> <td rowspan="2">補助事業所数</td> <td>目標値</td> <td>2</td> <td>4</td> <td>4</td> </tr> <tr> <td>実績値</td> <td>2</td> <td>2</td> <td>3</td> </tr> </tbody> </table> <p>○グループホーム開設準備支援事業 1,032,000円 グループホームの更なる整備促進を図るため、法人が既存物件を活用してグループホームを開設する際の改修工事に係る費用を補助した。</p> <p style="text-align: right;">(単位 か所)</p> <table border="1"> <thead> <tr> <th colspan="2"></th> <th>H27</th> <th>H28</th> <th>H29</th> </tr> </thead> <tbody> <tr> <td rowspan="2">交付先 グループホーム数</td> <td>目標値</td> <td>-</td> <td>8</td> <td>8</td> </tr> <tr> <td>実績値</td> <td>-</td> <td>0</td> <td>1</td> </tr> </tbody> </table>			H27	H28	H29	障害者差別解消支援 地域協議会の開催回数	目標値	1	2	2	実績値	2	1	1			H27	H28	H29	延べ参加人数	目標値	300	240	280	実績値	220	200	221			H27	H28	H29	補助事業所数	目標値	2	4	4	実績値	2	2	3			H27	H28	H29	交付先 グループホーム数	目標値	-	8	8	実績値	-	0	1	
		H27	H28	H29																																																							
障害者差別解消支援 地域協議会の開催回数	目標値	1	2	2																																																							
	実績値	2	1	1																																																							
		H27	H28	H29																																																							
延べ参加人数	目標値	300	240	280																																																							
	実績値	220	200	221																																																							
		H27	H28	H29																																																							
補助事業所数	目標値	2	4	4																																																							
	実績値	2	2	3																																																							
		H27	H28	H29																																																							
交付先 グループホーム数	目標値	-	8	8																																																							
	実績値	-	0	1																																																							

目	決算額		主要な施策の成果及び執行の概要	事項別 明細書 の頁																																		
	財源内訳																																					
	円		<p>○「手話言語・コミュニケーション条例」普及啓発等事業 3,806,463円 市民等への手話の普及啓発や障害者のコミュニケーション手段の利用促進を図るための取組を行った。</p> <p style="text-align: right;">(単位 %)</p> <table border="1"> <thead> <tr> <th colspan="2"></th> <th>H27</th> <th>H28</th> <th>H29</th> </tr> </thead> <tbody> <tr> <td rowspan="2">シンポジウムの満足度</td> <td>目標値</td> <td>-</td> <td>-</td> <td>80</td> </tr> <tr> <td>実績値</td> <td>-</td> <td>-</td> <td>92</td> </tr> </tbody> </table>			H27	H28	H29	シンポジウムの満足度	目標値	-	-	80	実績値	-	-	92																					
		H27	H28	H29																																		
シンポジウムの満足度	目標値	-	-	80																																		
	実績値	-	-	92																																		
3 厚生費	393,433,091		<p>戦没者・戦傷病者の援護関係、更生資金貸付、中国残留邦人の生活支援等に要した経費</p> <p>○戦傷病者・戦没者遺族等援護 13,969,147円 戦没者・戦災死没者を追悼し、平和の尊さを訴えることで、戦傷病者や戦没者遺族の援護増進を図った。戦傷病者・戦没者の遺族に対して、戦没者等の遺族に対する特別弔慰金支給法に基づき、特別弔慰金を支給した。</p> <p style="text-align: right;">(単位 件)</p> <table border="1"> <thead> <tr> <th colspan="2"></th> <th>H27</th> <th>H28</th> <th>H29</th> </tr> </thead> <tbody> <tr> <td rowspan="2">戦没者等の遺族に対する特別 給付金の国債配布漏れ件数</td> <td>目標値</td> <td>0</td> <td>0</td> <td>0</td> </tr> <tr> <td>実績値</td> <td>0</td> <td>0</td> <td>0</td> </tr> </tbody> </table> <p>○小口更生資金 13,592,879円 傷病や賃金の未払い・遅配等の理由により一時的に生活困窮に陥った市民に資金の貸付けを行った。</p> <p style="text-align: right;">(単位 件)</p> <table border="1"> <thead> <tr> <th colspan="2"></th> <th>H27</th> <th>H28</th> <th>H29</th> </tr> </thead> <tbody> <tr> <td>相談件数</td> <td>実績値</td> <td>182</td> <td>185</td> <td>295</td> </tr> </tbody> </table> <p>○更生保護運動等への支援 1,448,000円 社会を明るくする運動への負担金及び更生保護事業関係団体の活動へ補助金を支出した。</p> <p style="text-align: right;">(単位 人)</p> <table border="1"> <thead> <tr> <th colspan="2"></th> <th>H27</th> <th>H28</th> <th>H29</th> </tr> </thead> <tbody> <tr> <td>「社会を明るくする運動」堺市大会参加者数</td> <td>実績値</td> <td>369</td> <td>395</td> <td>400</td> </tr> </tbody> </table>			H27	H28	H29	戦没者等の遺族に対する特別 給付金の国債配布漏れ件数	目標値	0	0	0	実績値	0	0	0			H27	H28	H29	相談件数	実績値	182	185	295			H27	H28	H29	「社会を明るくする運動」堺市大会参加者数	実績値	369	395	400	242 { 247
		H27	H28	H29																																		
戦没者等の遺族に対する特別 給付金の国債配布漏れ件数	目標値	0	0	0																																		
	実績値	0	0	0																																		
		H27	H28	H29																																		
相談件数	実績値	182	185	295																																		
		H27	H28	H29																																		
「社会を明るくする運動」堺市大会参加者数	実績値	369	395	400																																		
(生活福祉部)	国費																																					
(長寿社会部)	280,873,000																																					
(堺区役所)	その他																																					
(中区役所)	824,800																																					
(東区役所)	市費																																					
(西区役所)	111,735,291																																					
(南区役所)																																						
(北区役所)																																						
(美原区役所)																																						

目	決算額		主要な施策の成果及び執行の概要	事項別 明細書 の頁																																					
	財源内訳																																								
	円		<p>○中国帰国者対策 7,364,770円 生活習慣や言葉の違いにより地域社会に適応しにくい中国帰国者に対し、地域社会への定着及び自立を図るため、相談業務等を行った。</p> <p style="text-align: right;">(単位 日)</p> <table border="1"> <tr> <td></td> <td></td> <td>H27</td> <td>H28</td> <td>H29</td> </tr> <tr> <td>相談室開催日数</td> <td>実績値</td> <td>243</td> <td>243</td> <td>244</td> </tr> </table> <p>○中国残留邦人生活支援事業 357,058,295円 中国残留邦人等が安定した生活を送ることができ、地域社会でいきいき暮らせるように支援を行った。</p> <p>扶助費内訳</p> <table border="1"> <thead> <tr> <th>区分</th> <th>延べ人数</th> <th>金額</th> </tr> </thead> <tbody> <tr> <td>生活支援給付</td> <td>1,739人</td> <td>114,354,147円</td> </tr> <tr> <td>住宅支援給付</td> <td>1,689人</td> <td>30,760,314円</td> </tr> <tr> <td>医療支援給付</td> <td>1,778人</td> <td>177,990,139円</td> </tr> <tr> <td>介護支援給付</td> <td>1,106人</td> <td>10,938,892円</td> </tr> <tr> <td>生業支援給付</td> <td>3人</td> <td>52,110円</td> </tr> <tr> <td>葬祭支援給付</td> <td>3人</td> <td>681,080円</td> </tr> <tr> <td>地域支援プログラム</td> <td>495人</td> <td>1,880,652円</td> </tr> <tr> <td>配偶者支援金</td> <td>115人</td> <td>4,935,516円</td> </tr> </tbody> </table>			H27	H28	H29	相談室開催日数	実績値	243	243	244	区分	延べ人数	金額	生活支援給付	1,739人	114,354,147円	住宅支援給付	1,689人	30,760,314円	医療支援給付	1,778人	177,990,139円	介護支援給付	1,106人	10,938,892円	生業支援給付	3人	52,110円	葬祭支援給付	3人	681,080円	地域支援プログラム	495人	1,880,652円	配偶者支援金	115人	4,935,516円	
		H27	H28	H29																																					
相談室開催日数	実績値	243	243	244																																					
区分	延べ人数	金額																																							
生活支援給付	1,739人	114,354,147円																																							
住宅支援給付	1,689人	30,760,314円																																							
医療支援給付	1,778人	177,990,139円																																							
介護支援給付	1,106人	10,938,892円																																							
生業支援給付	3人	52,110円																																							
葬祭支援給付	3人	681,080円																																							
地域支援プログラム	495人	1,880,652円																																							
配偶者支援金	115人	4,935,516円																																							
4 老人福祉費	11,263,512,638		<p>高齢者の生きがいある生活への支援並びに要援護高齢者の在宅生活への支援、老人福祉施設の整備、及び施設入所等に要した経費</p> <p>〔 本年度執行額 11,263,512,638円 (うち前年度からの繰越額 258,421,000円) 〕</p> <p>○老人集会所運営 8,405,500円 地域のコミュニティー施設を生かし高齢者福祉の向上に資するため、活動の拠点施設である堺市立老人集会所の運営管理を行った。</p> <p style="text-align: right;">(単位 か所)</p> <table border="1"> <tr> <td></td> <td></td> <td>H27</td> <td>H28</td> <td>H29</td> </tr> <tr> <td rowspan="2">老人集会所施設数</td> <td>目標値</td> <td>24</td> <td>23</td> <td>23</td> </tr> <tr> <td>実績値</td> <td>24</td> <td>23</td> <td>23</td> </tr> </table>			H27	H28	H29	老人集会所施設数	目標値	24	23	23	実績値	24	23	23	246 ) 257																							
		H27	H28	H29																																					
老人集会所施設数	目標値	24	23	23																																					
	実績値	24	23	23																																					
(生活福祉部)	国費																																								
(長寿社会部)	46,285,000																																								
(堺区役所)	府費																																								
(中区役所)	548,194,115																																								
(東区役所)	起債																																								
(西区役所)	381,000,000																																								
(南区役所)	その他																																								
(北区役所)	124,038,143																																								
(美原区役所)	市費																																								
	10,163,995,380																																								

目	決算額	主要な施策の成果及び執行の概要	事項別 明細書 の頁																																		
	財源内訳																																				
	円	<p>○シルバー地域活動支援業務 300,000円 高齢者の生きがいづくりや健康づくり活動等の相談及び支援を行うことを目的とし、高齢者の健康づくりを支援するための活動を実施した。 教室開催回数 12回</p> <p>○緊急通報システム 26,149,284円 急病、事故などの緊急事態が発生した高齢者に対し、迅速かつ適切に対応するため、高齢者宅に消防本部や委託先事業者に通報できる緊急通報装置を設置した。</p> <p style="text-align: right;">(単位 件)</p> <table border="1"> <thead> <tr> <th colspan="2"></th> <th>H27</th> <th>H28</th> <th>H29</th> </tr> </thead> <tbody> <tr> <td>新規設置件数</td> <td>実績値</td> <td>587</td> <td>455</td> <td>525</td> </tr> </tbody> </table> <p>○外国人高齢者給付金 1,013,266円 国民年金法の改正により、国籍条項が撤廃され、外国人にも国民年金法が適用されたが、年金制度上の理由により、老齢年金等を受給できない在日外国人に対し、在日外国人高齢者の福祉の増進を図るために、堺市在日外国人高齢者給付金を支給した。</p> <p style="text-align: right;">(単位 人)</p> <table border="1"> <thead> <tr> <th colspan="2"></th> <th>H27</th> <th>H28</th> <th>H29</th> </tr> </thead> <tbody> <tr> <td>給付対象人数</td> <td>実績値</td> <td>12</td> <td>11</td> <td>10</td> </tr> </tbody> </table> <p>○認知症施策等総合支援事業 28,063,793円 認知症の方に対して医療及び介護サービスを充実させるとともに、認知症の発症初期から状況に応じて、医療と介護が一体となった支援体制の構築を図った。</p> <p style="text-align: right;">(単位 人)</p> <table border="1"> <thead> <tr> <th colspan="2"></th> <th>H27</th> <th>H28</th> <th>H29</th> </tr> </thead> <tbody> <tr> <td rowspan="2">介護職研修修了者数</td> <td>目標値</td> <td>246</td> <td>415</td> <td>420</td> </tr> <tr> <td>実績値</td> <td>329</td> <td>461</td> <td>418</td> </tr> </tbody> </table> <p>○高齢者住宅改修助成 10,056,651円 住み慣れた地域で生活続けることができるように、住宅改修費用の一部を助成した。</p>			H27	H28	H29	新規設置件数	実績値	587	455	525			H27	H28	H29	給付対象人数	実績値	12	11	10			H27	H28	H29	介護職研修修了者数	目標値	246	415	420	実績値	329	461	418	
		H27	H28	H29																																	
新規設置件数	実績値	587	455	525																																	
		H27	H28	H29																																	
給付対象人数	実績値	12	11	10																																	
		H27	H28	H29																																	
介護職研修修了者数	目標値	246	415	420																																	
	実績値	329	461	418																																	

目	決算額	主要な施策の成果及び執行の概要	事項別 明細書 の頁					
	財源内訳							
	円							
			(単位 件)					
			H27	H28	H29			
		助成件数	実績値	106	74	81		
		○高齢者日常生活用具給付	444,341円					
		在宅の要援護高齢者及びひとり暮らし高齢者等に対し、その福祉の増進を図るため日常生活用具（電磁調理器、自動消火器、シルバーカー）の給付及び車いすの貸付を行った。						
			(単位 件)					
			H27	H28	H29			
		給付件数	実績値	35	32	25		
		○老人福祉施設入所措置	358,284,185円					
		高齢者の福祉の増進のため、経済的に困窮していたり、やむを得ない事情を抱えている高齢者を老人福祉法に基づき、養護老人ホーム等への入所措置を行った。						
		老人福祉施設入所措置状況						
		年度	27年度末		28年度末		29年度末	
		施設	施設数	人員	施設数	人員	施設数	人員
		養護老人ホーム	21か所	296人	19か所	294人	18か所	278人
		特別養護老人ホーム	14	24	13	21	14	14
		○民間社会福祉施設振興対策（利子補助）	434,000円					
		社会福祉施設の整備資金を特定法人から借り入れた社会福祉法人に対し、利子の一部を補助することにより、民間社会福祉施設の健全な経営を図る。						
		補助件数 4件						
		○軽費老人ホーム等事務費補助	372,291,630円					
		軽費老人ホーム等を運営する者に対し、軽費老人ホーム等を利用する高齢者の利用料負担軽減を図るために、補助金を交付した。						
		補助対象施設 11施設						
			(単位 人)					
			H27	H28	H29			
		市内軽費老人ホーム	目標値	515	515	515		
		入居者数	実績値	494	497	491		

目	決算額	主要な施策の成果及び執行の概要	事項別 明細書 の頁																																																		
	財源内訳																																																				
	円	<p>○八田荘老人ホーム管理運営 221,523,653円 65歳以上の高齢者であって身体上又は環境上の理由及び経済的理由により居宅において養護を受けることが困難である高齢者に対し、日常全般にわたり介護並びに生活指導、支援を行った。</p> <p style="text-align: center;">措置状況 (単位 人)</p> <table border="1" style="margin-left: auto; margin-right: auto;"> <thead> <tr> <th></th> <th>男</th> <th>女</th> <th>計</th> </tr> </thead> <tbody> <tr> <td>3月末人員</td> <td>28 (33)</td> <td>84 (84)</td> <td>112 (117)</td> </tr> </tbody> </table> <p style="text-align: center;">( ) 内は前年度実績</p> <p>○老人福祉センター管理運営 347,344,305円 高齢者に対して健康増進、教養の向上及びレクリエーション活動の場を提供している老人福祉センター(市内7か所)の管理運営を行った。</p>		男	女	計	3月末人員	28 (33)	84 (84)	112 (117)																																											
	男	女	計																																																		
3月末人員	28 (33)	84 (84)	112 (117)																																																		
利用状況																																																					
<table border="1" style="width: 100%; border-collapse: collapse;"> <thead> <tr> <th style="text-align: center;">施設名</th> <th style="text-align: center;">区分</th> <th style="text-align: center;">利用人員</th> <th style="text-align: center;">一日平均</th> <th style="text-align: center;">開所日数</th> </tr> </thead> <tbody> <tr> <td>堺老人福祉センター</td> <td></td> <td>55,284人 (70,711)</td> <td>188.68人 (242.99)</td> <td>293日 (291)</td> </tr> <tr> <td>中老人福祉センター</td> <td></td> <td>72,188 (72,377)</td> <td>246.38 (247.02)</td> <td>293 (293)</td> </tr> <tr> <td>東老人福祉センター</td> <td></td> <td>88,133 (93,687)</td> <td>300.80 (318.66)</td> <td>293 (294)</td> </tr> <tr> <td>西老人福祉センター</td> <td></td> <td>69,727 (72,337)</td> <td>237.98 (247.73)</td> <td>293 (292)</td> </tr> <tr> <td>南老人福祉センター</td> <td></td> <td>82,581 (80,654)</td> <td>281.85 (275.27)</td> <td>293 (293)</td> </tr> <tr> <td>北老人福祉センター</td> <td></td> <td>92,547 (92,563)</td> <td>315.86 (315.91)</td> <td>293 (294)</td> </tr> <tr> <td>美原老人福祉センター</td> <td></td> <td>43,060 (45,574)</td> <td>146.96 (155.01)</td> <td>293 (294)</td> </tr> <tr> <td colspan="2" style="text-align: center;">小計</td> <td>503,520 (527,903)</td> <td style="text-align: center;">/</td> <td style="text-align: center;">/</td> </tr> <tr> <td>美原総合福祉会館</td> <td></td> <td>9,188 (9,519)</td> <td>31.36 (32.38)</td> <td>293 (294)</td> </tr> </tbody> </table> <p style="text-align: right;">( ) 内は前年度実績</p>				施設名	区分	利用人員	一日平均	開所日数	堺老人福祉センター		55,284人 (70,711)	188.68人 (242.99)	293日 (291)	中老人福祉センター		72,188 (72,377)	246.38 (247.02)	293 (293)	東老人福祉センター		88,133 (93,687)	300.80 (318.66)	293 (294)	西老人福祉センター		69,727 (72,337)	237.98 (247.73)	293 (292)	南老人福祉センター		82,581 (80,654)	281.85 (275.27)	293 (293)	北老人福祉センター		92,547 (92,563)	315.86 (315.91)	293 (294)	美原老人福祉センター		43,060 (45,574)	146.96 (155.01)	293 (294)	小計		503,520 (527,903)	/	/	美原総合福祉会館		9,188 (9,519)	31.36 (32.38)	293 (294)
施設名	区分	利用人員	一日平均	開所日数																																																	
堺老人福祉センター		55,284人 (70,711)	188.68人 (242.99)	293日 (291)																																																	
中老人福祉センター		72,188 (72,377)	246.38 (247.02)	293 (293)																																																	
東老人福祉センター		88,133 (93,687)	300.80 (318.66)	293 (294)																																																	
西老人福祉センター		69,727 (72,337)	237.98 (247.73)	293 (292)																																																	
南老人福祉センター		82,581 (80,654)	281.85 (275.27)	293 (293)																																																	
北老人福祉センター		92,547 (92,563)	315.86 (315.91)	293 (294)																																																	
美原老人福祉センター		43,060 (45,574)	146.96 (155.01)	293 (294)																																																	
小計		503,520 (527,903)	/	/																																																	
美原総合福祉会館		9,188 (9,519)	31.36 (32.38)	293 (294)																																																	

目	決算額	主要な施策の成果及び執行の概要	事項別 明細書 の頁																																																									
	財源内訳																																																											
	円	<p>○高齢者保健福祉月間事業 2,260,201円 9月は高齢者保健福祉月間とされ、全国の自治体がそれにちなんだ行事を実施している。本市においても、金婚者の集いを開催した。また、高齢者が知識を身に付けることや、日頃の成果を発表することを通して自らの生きがいつくり資することを目的に高齢者教養大学や作品展を行った。100歳および最高齢者へ祝品を贈呈した。</p> <p style="text-align: right;">(単位 人)</p> <table border="1"> <thead> <tr> <th colspan="2"></th> <th>H27</th> <th>H28</th> <th>H29</th> </tr> </thead> <tbody> <tr> <td rowspan="2">高齢者教養大学受講者数</td> <td>目標値</td> <td>170</td> <td>170</td> <td>170</td> </tr> <tr> <td>実績値</td> <td>189</td> <td>164</td> <td>230</td> </tr> </tbody> </table> <p>○シルバー人材センター運営補助 56,130,000円 高齢者の就労機会の増大と福祉の推進を図るとともに、高齢者の能力を活かした活力ある地域社会づくりに寄与することを目的とするシルバー人材センターに対して補助を行った。</p> <p style="text-align: right;">(単位 人)</p> <table border="1"> <thead> <tr> <th colspan="2"></th> <th>H27</th> <th>H28</th> <th>H29</th> </tr> </thead> <tbody> <tr> <td rowspan="2">登録会員数</td> <td>目標値</td> <td>6,300</td> <td>6,500</td> <td>6,750</td> </tr> <tr> <td>実績値</td> <td>5,918</td> <td>5,895</td> <td>5,836</td> </tr> </tbody> </table> <p>○全国健康福祉祭派遣事業 16,045,425円 全国健康福祉祭「ねんりんピック」に、堺市として代表選手を選抜し、堺市選手団を派遣した。</p> <p style="text-align: right;">(単位 人)</p> <table border="1"> <thead> <tr> <th colspan="2"></th> <th>H27</th> <th>H28</th> <th>H29</th> </tr> </thead> <tbody> <tr> <td rowspan="2">選手団応募者数</td> <td>目標値</td> <td>1,435</td> <td>1,411</td> <td>1,273</td> </tr> <tr> <td>実績値</td> <td>1,411</td> <td>1,273</td> <td>1,232</td> </tr> </tbody> </table> <p>○後期高齢者医療広域連合負担金 8,698,393,309円 高齢者の医療の確保に関する法律に基づき、後期高齢者医療制度に係る医療費のうち負担対象額の12分の1を市町村が負担したもの。</p> <table border="1"> <thead> <tr> <th colspan="2"></th> <th>H27</th> <th>H28</th> <th>H29</th> </tr> </thead> <tbody> <tr> <td>被保険者数</td> <td>実績値</td> <td>97,622人</td> <td>103,289人</td> <td>108,099人</td> </tr> <tr> <td>支払額</td> <td>実績値</td> <td>7,999,665,571円</td> <td>8,030,337,376円</td> <td>8,698,393,309円</td> </tr> </tbody> </table> <p>※被保険者数は各年度3月末日の人数</p>			H27	H28	H29	高齢者教養大学受講者数	目標値	170	170	170	実績値	189	164	230			H27	H28	H29	登録会員数	目標値	6,300	6,500	6,750	実績値	5,918	5,895	5,836			H27	H28	H29	選手団応募者数	目標値	1,435	1,411	1,273	実績値	1,411	1,273	1,232			H27	H28	H29	被保険者数	実績値	97,622人	103,289人	108,099人	支払額	実績値	7,999,665,571円	8,030,337,376円	8,698,393,309円	
		H27	H28	H29																																																								
高齢者教養大学受講者数	目標値	170	170	170																																																								
	実績値	189	164	230																																																								
		H27	H28	H29																																																								
登録会員数	目標値	6,300	6,500	6,750																																																								
	実績値	5,918	5,895	5,836																																																								
		H27	H28	H29																																																								
選手団応募者数	目標値	1,435	1,411	1,273																																																								
	実績値	1,411	1,273	1,232																																																								
		H27	H28	H29																																																								
被保険者数	実績値	97,622人	103,289人	108,099人																																																								
支払額	実績値	7,999,665,571円	8,030,337,376円	8,698,393,309円																																																								

目	決算額	主要な施策の成果及び執行の概要	事項別 明細書 の頁																																																				
	財源内訳																																																						
	円	<p>○社会福祉法人による減免事業補助等利用者負担軽減措置事業 2,138,527円 社会福祉法人が、低所得の介護サービス利用者に対し利用者負担額等を軽減した場合に、当該社会福祉法人に対し、軽減額の一部を補助した。</p> <p style="text-align: right;">(単位 法人)</p> <table border="1"> <thead> <tr> <th colspan="2"></th> <th>H27</th> <th>H28</th> <th>H29</th> </tr> </thead> <tbody> <tr> <td>社会福祉法人介護保険利用者負担軽減制度事業補助金を交付した法人</td> <td>実績値</td> <td>10</td> <td>9</td> <td>12</td> </tr> </tbody> </table> <p>○老人クラブ活動補助 61,840,739円 老人クラブ活動を促進するために、堺市老人クラブ連合会及び各老人クラブに対し、支援を行った。</p> <p style="text-align: right;">(単位 クラブ)</p> <table border="1"> <thead> <tr> <th colspan="2"></th> <th>H27</th> <th>H28</th> <th>H29</th> </tr> </thead> <tbody> <tr> <td rowspan="2">活動補助を実施したクラブ数</td> <td>目標値</td> <td>515</td> <td>497</td> <td>489</td> </tr> <tr> <td>実績値</td> <td>497</td> <td>489</td> <td>480</td> </tr> </tbody> </table> <p>○老人福祉施設整備補助 956,103,000円 堺市高齢者保健福祉計画・介護保険事業計画に基づき、公募によって選定された法人に対して補助金を交付し、施設整備を適切に進めた。</p> <p style="text-align: right;">(単位 床)</p> <table border="1"> <thead> <tr> <th colspan="2"></th> <th>H27</th> <th>H28</th> <th>H29</th> </tr> </thead> <tbody> <tr> <td rowspan="2">特別養護老人ホーム総床数</td> <td>目標値</td> <td>3,025</td> <td>3,025</td> <td>3,252</td> </tr> <tr> <td>実績値</td> <td>3,025</td> <td>3,031</td> <td>3,199</td> </tr> </tbody> </table> <p>○高齢者見守り支援事業 737,012円 事業者、企業、協力機関などが高齢者見守り支援の一員となるように働きかけ、事業者に対する助言、相談への対応、及び運営実態を把握し、協力者の名簿管理の仕組みを整えることで見守りの基盤整備を行った。</p> <p style="text-align: right;">(単位 か所)</p> <table border="1"> <thead> <tr> <th colspan="2"></th> <th>H27</th> <th>H28</th> <th>H29</th> </tr> </thead> <tbody> <tr> <td rowspan="2">協力事業所数</td> <td>目標値</td> <td>-</td> <td>500</td> <td>1,000</td> </tr> <tr> <td>実績値</td> <td>-</td> <td>842</td> <td>1,049</td> </tr> </tbody> </table>			H27	H28	H29	社会福祉法人介護保険利用者負担軽減制度事業補助金を交付した法人	実績値	10	9	12			H27	H28	H29	活動補助を実施したクラブ数	目標値	515	497	489	実績値	497	489	480			H27	H28	H29	特別養護老人ホーム総床数	目標値	3,025	3,025	3,252	実績値	3,025	3,031	3,199			H27	H28	H29	協力事業所数	目標値	-	500	1,000	実績値	-	842	1,049	
		H27	H28	H29																																																			
社会福祉法人介護保険利用者負担軽減制度事業補助金を交付した法人	実績値	10	9	12																																																			
		H27	H28	H29																																																			
活動補助を実施したクラブ数	目標値	515	497	489																																																			
	実績値	497	489	480																																																			
		H27	H28	H29																																																			
特別養護老人ホーム総床数	目標値	3,025	3,025	3,252																																																			
	実績値	3,025	3,031	3,199																																																			
		H27	H28	H29																																																			
協力事業所数	目標値	-	500	1,000																																																			
	実績値	-	842	1,049																																																			



目	決算額		主要な施策の成果及び執行の概要	事項別 明細書 の頁																												
	財源内訳																															
	円		<p>○さかい高齢者運転免許自主返納サポート事業 10,015,327円 75歳以上の高齢者で、運転免許証を自主返納した者に対し、タクシー券を提供した。</p> <p>(単位 件)</p> <table border="1"> <thead> <tr> <th colspan="2"></th> <th>H27</th> <th>H28</th> <th>H29</th> </tr> </thead> <tbody> <tr> <td rowspan="2">タクシー券支給決定件数</td> <td>目標値</td> <td>-</td> <td>-</td> <td>1,200</td> </tr> <tr> <td>実績値</td> <td>-</td> <td>-</td> <td>1,560</td> </tr> </tbody> </table> <p>○高齢者による起業等支援事業 835,000円 地域の高齢者の参加を得て地域福祉の増進に繋がる事業を新たに行う非営利法人に対し、事業の立ち上げ等に必要な経費を補助した。</p> <p>(単位 法人)</p> <table border="1"> <thead> <tr> <th colspan="2"></th> <th>H27</th> <th>H28</th> <th>H29</th> </tr> </thead> <tbody> <tr> <td rowspan="2">補助を行った法人数</td> <td>目標値</td> <td>-</td> <td>-</td> <td>10</td> </tr> <tr> <td>実績値</td> <td>-</td> <td>-</td> <td>4</td> </tr> </tbody> </table>			H27	H28	H29	タクシー券支給決定件数	目標値	-	-	1,200	実績値	-	-	1,560			H27	H28	H29	補助を行った法人数	目標値	-	-	10	実績値	-	-	4	
		H27	H28	H29																												
タクシー券支給決定件数	目標値	-	-	1,200																												
	実績値	-	-	1,560																												
		H27	H28	H29																												
補助を行った法人数	目標値	-	-	10																												
	実績値	-	-	4																												
5 老人医療助成費	1,751,657,702		<p>高齢者の健康の保持及び福祉の増進のため、医療機関等にかかった際の医療費の一部を助成するために要した経費</p> <p>○老人医療扶助費 1,714,755,705円 65歳以上で一定要件を満たす者を対象として、医療費助成を実施した。</p> <p>(単位 件)</p> <table border="1"> <thead> <tr> <th colspan="2"></th> <th>H27</th> <th>H28</th> <th>H29</th> </tr> </thead> <tbody> <tr> <td>助成件数</td> <td>実績値</td> <td>466,950</td> <td>484,928</td> <td>499,979</td> </tr> </tbody> </table> <p>○老人医療費助成事務費 36,901,997円 老人医療費助成の医療証の交付、更新及び医療費の支払等を実施した。</p> <p>(単位 人)</p> <table border="1"> <thead> <tr> <th colspan="2"></th> <th>H27</th> <th>H28</th> <th>H29</th> </tr> </thead> <tbody> <tr> <td>対象者数</td> <td>実績値</td> <td>13,699</td> <td>14,024</td> <td>14,245</td> </tr> </tbody> </table>			H27	H28	H29	助成件数	実績値	466,950	484,928	499,979			H27	H28	H29	対象者数	実績値	13,699	14,024	14,245	256 ) 259								
		H27	H28	H29																												
助成件数	実績値	466,950	484,928	499,979																												
		H27	H28	H29																												
対象者数	実績値	13,699	14,024	14,245																												
(生活福祉部)	府費																															
(堺区役所)	761,367,852																															
(中区役所)	その他																															
(東区役所)	235,999,411																															
(西区役所)	市費																															
(南区役所)	754,290,439																															
(北区役所)																																
(美原区役所)																																

目	決 算 額		主要な施策の成果及び執行の概要	事項別 明細書 の 頁																				
	財 源 内 訳																							
6 障害医療助成費 (生活福祉部) (堺区役所) (中区役所) (東区役所) (西区役所) (南区役所) (北区役所) (美原区役所)	円 939,209,693		<p>障害者の健康の保持及び福祉の増進のため、医療機関等にかかった際の医療費の一部を助成するために要した経費</p> <p>○障害医療扶助費 927,889,603円 65歳未満で、身体障害者手帳の障害の等級が1級又は2級に該当する方、療育手帳でA判定の方、療育手帳でB1判定の方で身体障害者手帳を所持する方を対象として、医療費助成を実施した。</p> <p style="text-align: right;">(単位 件)</p> <table border="1" style="width: 100%; border-collapse: collapse;"> <thead> <tr> <th colspan="2"></th> <th>H27</th> <th>H28</th> <th>H29</th> </tr> </thead> <tbody> <tr> <td style="text-align: center;">助成件数</td> <td style="text-align: center;">実績値</td> <td style="text-align: center;">152,181</td> <td style="text-align: center;">151,123</td> <td style="text-align: center;">149,043</td> </tr> </tbody> </table> <p>○障害医療費助成事務費 11,320,090円 障害医療費助成の医療証の交付、更新及び医療費の支払等を実施した。</p> <p style="text-align: right;">(単位 人)</p> <table border="1" style="width: 100%; border-collapse: collapse;"> <thead> <tr> <th colspan="2"></th> <th>H27</th> <th>H28</th> <th>H29</th> </tr> </thead> <tbody> <tr> <td style="text-align: center;">対象者数</td> <td style="text-align: center;">実績値</td> <td style="text-align: center;">5,777</td> <td style="text-align: center;">5,681</td> <td style="text-align: center;">5,581</td> </tr> </tbody> </table>			H27	H28	H29	助成件数	実績値	152,181	151,123	149,043			H27	H28	H29	対象者数	実績値	5,777	5,681	5,581	258 ) 261
				H27	H28	H29																		
助成件数	実績値	152,181	151,123	149,043																				
		H27	H28	H29																				
対象者数	実績値	5,777	5,681	5,581																				
府費 471,827,932 その他 476,093 市費 466,905,668																								
7 ひとり親家庭 医療助成費 (生活福祉部) (堺区役所) (中区役所) (東区役所) (西区役所) (南区役所) (北区役所) (美原区役所)	591,636,275		<p>ひとり親家庭の生活の安定と児童の健全な育成のため、医療機関等にかかった際の医療費の一部を助成するために要した経費</p> <p>○ひとり親家庭医療扶助費 574,333,287円 ひとり親家庭の父または母もしくは養育者（里親を除く）と、そのひとり親等により養育等を受けている18歳（18歳に達した日以降、最初の3月31日）までの児童を対象として、医療費助成を実施した。</p> <p style="text-align: right;">(単位 件)</p> <table border="1" style="width: 100%; border-collapse: collapse;"> <thead> <tr> <th colspan="2"></th> <th>H27</th> <th>H28</th> <th>H29</th> </tr> </thead> <tbody> <tr> <td style="text-align: center;">助成件数</td> <td style="text-align: center;">実績値</td> <td style="text-align: center;">229,495</td> <td style="text-align: center;">225,779</td> <td style="text-align: center;">225,324</td> </tr> </tbody> </table> <p>○ひとり親家庭医療費助成事務費 17,302,988円 ひとり親家庭医療費助成の医療証の交付、更新及び医療費の支払等を実施した。</p> <p style="text-align: right;">(単位 人)</p> <table border="1" style="width: 100%; border-collapse: collapse;"> <thead> <tr> <th colspan="2"></th> <th>H27</th> <th>H28</th> <th>H29</th> </tr> </thead> <tbody> <tr> <td style="text-align: center;">対象者数</td> <td style="text-align: center;">実績値</td> <td style="text-align: center;">19,561</td> <td style="text-align: center;">19,077</td> <td style="text-align: center;">18,481</td> </tr> </tbody> </table>			H27	H28	H29	助成件数	実績値	229,495	225,779	225,324			H27	H28	H29	対象者数	実績値	19,561	19,077	18,481	260 ) 261
				H27	H28	H29																		
助成件数	実績値	229,495	225,779	225,324																				
		H27	H28	H29																				
対象者数	実績値	19,561	19,077	18,481																				
府費 297,701,924 その他 585,189 市費 293,349,162																								

目	決 算 額		主要な施策の成果及び執行の概要	事項別 明細書 の 頁																				
	財 源 内 訳																							
8 子ども医療助成費 (生活福祉部) (堺区役所) (中区役所) (東区役所) (西区役所) (南区役所) (北区役所) (美原区役所)	円 2,813,240,621		<p>子どもの健康の保持増進及び子育てにかかる経済的負担の軽減のため、医療機関等にかかった際の医療費の一部を助成するために要した経費</p> <p>○子ども医療扶助費 2,700,797,761円 中学校卒業（15歳に達した日以降、最初の3月31日）までの子どもを対象として、医療費助成を実施した。</p> <p style="text-align: right;">(単位 件)</p> <table border="1"> <thead> <tr> <th></th> <th></th> <th>H27</th> <th>H28</th> <th>H29</th> </tr> </thead> <tbody> <tr> <td>助成件数</td> <td>実績値</td> <td>1,430,255</td> <td>1,433,123</td> <td>1,418,987</td> </tr> </tbody> </table> <p>○子ども医療費助成事務費 112,442,860円 子ども医療費助成の医療証の交付、更新及び医療費の支払等を実施した。</p> <p style="text-align: right;">(単位 人)</p> <table border="1"> <thead> <tr> <th></th> <th></th> <th>H27</th> <th>H28</th> <th>H29</th> </tr> </thead> <tbody> <tr> <td>対象者数</td> <td>実績値</td> <td>107,590</td> <td>106,368</td> <td>104,643</td> </tr> </tbody> </table>			H27	H28	H29	助成件数	実績値	1,430,255	1,433,123	1,418,987			H27	H28	H29	対象者数	実績値	107,590	106,368	104,643	260 ) 263
				H27	H28	H29																		
助成件数	実績値	1,430,255	1,433,123	1,418,987																				
		H27	H28	H29																				
対象者数	実績値	107,590	106,368	104,643																				
9 共同浴場運営費 (長寿社会部)	42,640,232 その他 19,440 市 費 42,620,792	<p>堺市立共同浴場の管理運営等に要した経費</p> <p>○共同浴場運営 住民の保健衛生の向上と生活環境の改善を図るために設置された布袋温泉の管理運営を行った。</p> <table border="1"> <thead> <tr> <th></th> <th>利用人員</th> <th>対前年度比</th> <th>営業日数</th> </tr> </thead> <tbody> <tr> <td>大人</td> <td>人 89,731 (95,263)</td> <td>% 94.1</td> <td rowspan="3">日 309 (311)</td> </tr> <tr> <td>小人</td> <td>2,261 (2,243)</td> <td>100.8</td> </tr> <tr> <td>計</td> <td>91,992 (97,561)</td> <td>94.2</td> </tr> </tbody> </table> <p style="text-align: right;">( ) 内は前年度実績</p>		利用人員	対前年度比	営業日数	大人	人 89,731 (95,263)	% 94.1	日 309 (311)	小人	2,261 (2,243)	100.8	計	91,992 (97,561)	94.2	262 ) 265							
	利用人員	対前年度比	営業日数																					
大人	人 89,731 (95,263)	% 94.1	日 309 (311)																					
小人	2,261 (2,243)	100.8																						
計	91,992 (97,561)	94.2																						

目	決 算 額	主要な施策の成果及び執行の概要	事項別 明細書 の 頁																				
	財 源 内 訳																						
10 国民年金費 (生活福祉部) (堺区役所) (中区役所) (東区役所) (西区役所) (南区役所) (北区役所) (美原区役所)	円 72,540,827	国民年金・福祉年金等の事務に要した経費  ○国民年金事業 国民年金への加入や請求に関する手続き及び保険料免除・学生納付特例等の受付業務を行った。  国民年金被保険者数 (単位 人)	264 ) 267																				
	国費 72,540,827																						
		<table border="1"> <thead> <tr> <th></th> <th>H27</th> <th>H28</th> <th>H29</th> </tr> </thead> <tbody> <tr> <td>第1号強制</td> <td>115,769</td> <td>110,857</td> <td>126,655</td> </tr> <tr> <td>第1号任意</td> <td>1,655</td> <td>1,386</td> <td>2,958</td> </tr> <tr> <td>第3号</td> <td>66,296</td> <td>64,710</td> <td>69,305</td> </tr> <tr> <td>計</td> <td>183,720</td> <td>176,953</td> <td>198,918</td> </tr> </tbody> </table>		H27	H28	H29	第1号強制	115,769	110,857	126,655	第1号任意	1,655	1,386	2,958	第3号	66,296	64,710	69,305	計	183,720	176,953	198,918	
	H27	H28	H29																				
第1号強制	115,769	110,857	126,655																				
第1号任意	1,655	1,386	2,958																				
第3号	66,296	64,710	69,305																				
計	183,720	176,953	198,918																				

2項 生活保護費

目	決 算 額	主要な施策の成果及び執行の概要	事項別 明細書 の 頁																
	財 源 内 訳																		
1 生活保護総務費 (生活福祉部) (堺区役所) (中区役所) (東区役所) (西区役所) (南区役所) (北区役所) (美原区役所)	円	生活保護法による保護決定及び生活保護統計事務並びに被保護者の自立支援に要した経費  ○堺区役所人件費 350,201,327円 (単位 人) <table border="1" style="margin-left: 40px;"> <tr><td align="center">堺区役所</td></tr> <tr><td align="center">生活援護第一課</td></tr> <tr><td align="center">生活援護第二課</td></tr> <tr><td align="center">74 (14)</td></tr> </table> ( ) 内は再任用職員、任期付職員で内数  ○中区役所人件費 161,629,746円 (単位 人) <table border="1" style="margin-left: 40px;"> <tr><td align="center">中区役所</td></tr> <tr><td align="center">生活援護課</td></tr> <tr><td align="center">33 (8)</td></tr> </table> ( ) 内は再任用職員、任期付職員で内数  ○東区役所人件費 99,604,241円 (単位 人) <table border="1" style="margin-left: 40px;"> <tr><td align="center">東区役所</td></tr> <tr><td align="center">生活援護課</td></tr> <tr><td align="center">19 (4)</td></tr> </table> ( ) 内は再任用職員、任期付職員で内数  ○西区役所人件費 172,601,287円 (単位 人) <table border="1" style="margin-left: 40px;"> <tr><td align="center">西区役所</td></tr> <tr><td align="center">生活援護課</td></tr> <tr><td align="center">37 (9)</td></tr> </table> ( ) 内は再任用職員、任期付職員で内数  ○南区役所人件費 216,782,754円 (単位 人) <table border="1" style="margin-left: 40px;"> <tr><td align="center">南区役所</td></tr> <tr><td align="center">生活援護課</td></tr> <tr><td align="center">43 (7)</td></tr> </table> ( ) 内は再任用職員、任期付職員で内数	堺区役所	生活援護第一課	生活援護第二課	74 (14)	中区役所	生活援護課	33 (8)	東区役所	生活援護課	19 (4)	西区役所	生活援護課	37 (9)	南区役所	生活援護課	43 (7)	266 ) 273
	堺区役所																		
	生活援護第一課																		
	生活援護第二課																		
	74 (14)																		
	中区役所																		
	生活援護課																		
	33 (8)																		
	東区役所																		
	生活援護課																		
19 (4)																			
西区役所																			
生活援護課																			
37 (9)																			
南区役所																			
生活援護課																			
43 (7)																			
1,692,525,395																			
国 費																			
247,415,359																			
市 費																			
1,445,110,036																			

目	決 算 額	主要な施策の成果及び執行の概要	事項別 明細書 の 頁																														
	財 源 内 訳																																
	円	<p>○北区役所人件費 188,526,967円 (単位 人)</p> <table border="1"> <tr><td>北区役所</td></tr> <tr><td>生活援護課</td></tr> <tr><td>39 (9)</td></tr> </table> <p>( ) 内は再任用職員、任期付職員で内数</p> <p>○美原区役所人件費 44,129,916円 (単位 人)</p> <table border="1"> <tr><td>美原区役所</td></tr> <tr><td>生活援護課</td></tr> <tr><td>7 (1)</td></tr> </table> <p>( ) 内は任期付職員で内数</p> <p>○生活保護法施行事務監査 229,937円 生活保護法による施行事務の適正化を図るため、各区保健福祉総合センター・生活援護課に対して、監査を行った。</p> <p>(単位 か所)</p> <table border="1"> <thead> <tr><th></th><th>H27</th><th>H28</th><th>H29</th></tr> </thead> <tbody> <tr><td>実施福祉事務所数</td><td>7</td><td>7</td><td>7</td></tr> </tbody> </table> <p>○生活保護適正化 287,840,739円 生活保護適正化を推進することにより、適切な生活保護制度の運用を行った。</p> <p>(単位 件)</p> <table border="1"> <thead> <tr><th></th><th>H27</th><th>H28</th><th>H29</th></tr> </thead> <tbody> <tr><td>レセプト点検件数</td><td>618,404</td><td>622,847</td><td>633,433</td></tr> </tbody> </table> <p>○自立支援プログラム策定実施推進事業 105,342,023円 被保護者の就労促進及び自立助長のために、就労意欲喚起・就労機会の創出・就業訓練・個別カウンセリング等を行った。</p> <p>(単位 人)</p> <table border="1"> <thead> <tr><th></th><th>H27</th><th>H28</th><th>H29</th></tr> </thead> <tbody> <tr><td>就労支援プログラムを活用した生活保護受給者数</td><td>1,309</td><td>1,230</td><td>1,332</td></tr> </tbody> </table>	北区役所	生活援護課	39 (9)	美原区役所	生活援護課	7 (1)		H27	H28	H29	実施福祉事務所数	7	7	7		H27	H28	H29	レセプト点検件数	618,404	622,847	633,433		H27	H28	H29	就労支援プログラムを活用した生活保護受給者数	1,309	1,230	1,332	
北区役所																																	
生活援護課																																	
39 (9)																																	
美原区役所																																	
生活援護課																																	
7 (1)																																	
	H27	H28	H29																														
実施福祉事務所数	7	7	7																														
	H27	H28	H29																														
レセプト点検件数	618,404	622,847	633,433																														
	H27	H28	H29																														
就労支援プログラムを活用した生活保護受給者数	1,309	1,230	1,332																														

目	決 算 額	主要な施策の成果及び執行の概要	事項別 明細書 の 頁																																	
	財 源 内 訳																																			
2 扶 助 費 ( 生 活 福 祉 部 )	円 46,997,998,332	生活保護法等に定める諸扶助等に要した経費  ○生活保護扶助費（法内） 生活に困窮する者に対して、最低限度の生活を保障するとともに自立助長を行った。  扶助費内訳 <table border="1"> <thead> <tr> <th>区分</th> <th>延べ人数</th> <th>金額</th> </tr> </thead> <tbody> <tr> <td>生活扶助費</td> <td>278,765人</td> <td>14,702,204,939円</td> </tr> <tr> <td>住宅扶助費</td> <td>282,850人</td> <td>7,101,389,156円</td> </tr> <tr> <td>教育扶助費</td> <td>22,623人</td> <td>226,200,549円</td> </tr> <tr> <td>医療扶助費</td> <td>260,491人</td> <td>23,347,778,373円</td> </tr> <tr> <td>介護扶助費</td> <td>64,631人</td> <td>1,063,371,568円</td> </tr> <tr> <td>出産扶助費</td> <td>17人</td> <td>938,328円</td> </tr> <tr> <td>生業扶助費</td> <td>6,222人</td> <td>142,132,328円</td> </tr> <tr> <td>葬祭扶助費</td> <td>480人</td> <td>124,708,849円</td> </tr> <tr> <td>施設事務費</td> <td>1,479人</td> <td>279,299,212円</td> </tr> <tr> <td>就労自立給付金</td> <td>150人</td> <td>9,975,030円</td> </tr> </tbody> </table>	区分	延べ人数	金額	生活扶助費	278,765人	14,702,204,939円	住宅扶助費	282,850人	7,101,389,156円	教育扶助費	22,623人	226,200,549円	医療扶助費	260,491人	23,347,778,373円	介護扶助費	64,631人	1,063,371,568円	出産扶助費	17人	938,328円	生業扶助費	6,222人	142,132,328円	葬祭扶助費	480人	124,708,849円	施設事務費	1,479人	279,299,212円	就労自立給付金	150人	9,975,030円	272 ) 273
	区分		延べ人数	金額																																
生活扶助費	278,765人	14,702,204,939円																																		
住宅扶助費	282,850人	7,101,389,156円																																		
教育扶助費	22,623人	226,200,549円																																		
医療扶助費	260,491人	23,347,778,373円																																		
介護扶助費	64,631人	1,063,371,568円																																		
出産扶助費	17人	938,328円																																		
生業扶助費	6,222人	142,132,328円																																		
葬祭扶助費	480人	124,708,849円																																		
施設事務費	1,479人	279,299,212円																																		
就労自立給付金	150人	9,975,030円																																		
国 費 35,311,824,791 その他 336,559,147 市 費 11,349,614,394																																				

3項 児童福祉費

目	決算額	主要な施策の成果及び執行の概要	事項別 明細書 の頁																																																
	財源内訳																																																		
1 児童福祉総務費 (子ども青少年育成部) (児童自立支援施設整備室) (子育て支援部) (子ども相談所) (堺区役所) (中区役所) (東区役所) (西区役所) (南区役所) (北区役所) (美原区役所)	円 6,270,868,217	施設入所児童、母子・父子家庭、交通遺児等の福祉増進のために要した経費  ○子ども青少年局人件費 2,850,316,626円 (単位 人) <table border="1" style="width: 100%; border-collapse: collapse;"> <tr><td align="center" colspan="2">子ども青少年育成部</td></tr> <tr><td>子ども企画課</td><td align="right">44 (4)</td></tr> <tr><td>子ども育成課</td><td></td></tr> <tr><td>子ども家庭課</td><td></td></tr> <tr><td align="center" colspan="2">児童自立支援施設整備室</td></tr> <tr><td align="center" colspan="2">5 (1)</td></tr> <tr><td align="center" colspan="2">子育て支援部</td></tr> <tr><td>幼保推進課</td><td align="right">397 (88)</td></tr> <tr><td>幼保運営課</td><td></td></tr> <tr><td>認定こども園18か所</td><td></td></tr> <tr><td align="center" colspan="2">子ども相談所</td></tr> <tr><td>家庭支援課</td><td align="right">58 (2)</td></tr> <tr><td>虐待対策課</td><td></td></tr> <tr><td>育成相談課</td><td></td></tr> <tr><td>一時保護所</td><td></td></tr> </table> ( ) 内は再任用職員、任期付職員で内数  ○堺区役所人件費 67,742,774円 (単位 人) <table border="1" style="width: 100%; border-collapse: collapse;"> <tr><td align="center" colspan="2">堺区役所</td></tr> <tr><td align="center" colspan="2">子育て支援課</td></tr> <tr><td align="center" colspan="2">11 (1)</td></tr> </table> ( ) 内は任期付職員で内数  ○中区役所人件費 61,607,094円 (単位 人) <table border="1" style="width: 100%; border-collapse: collapse;"> <tr><td align="center" colspan="2">中区役所</td></tr> <tr><td align="center" colspan="2">子育て支援課</td></tr> <tr><td align="center" colspan="2">10 (2)</td></tr> </table> ( ) 内は再任用職員、任期付職員で内数  ○東区役所人件費 54,199,366円 (単位 人) <table border="1" style="width: 100%; border-collapse: collapse;"> <tr><td align="center" colspan="2">東区役所</td></tr> <tr><td align="center" colspan="2">子育て支援課</td></tr> <tr><td align="center" colspan="2">8 (1)</td></tr> </table> ( ) 内は任期付職員で内数	子ども青少年育成部		子ども企画課	44 (4)	子ども育成課		子ども家庭課		児童自立支援施設整備室		5 (1)		子育て支援部		幼保推進課	397 (88)	幼保運営課		認定こども園18か所		子ども相談所		家庭支援課	58 (2)	虐待対策課		育成相談課		一時保護所		堺区役所		子育て支援課		11 (1)		中区役所		子育て支援課		10 (2)		東区役所		子育て支援課		8 (1)		272 ) 299
	子ども青少年育成部																																																		
	子ども企画課		44 (4)																																																
	子ども育成課																																																		
	子ども家庭課																																																		
	児童自立支援施設整備室																																																		
	5 (1)																																																		
	子育て支援部																																																		
	幼保推進課		397 (88)																																																
	幼保運営課																																																		
	認定こども園18か所																																																		
子ども相談所																																																			
家庭支援課	58 (2)																																																		
虐待対策課																																																			
育成相談課																																																			
一時保護所																																																			
堺区役所																																																			
子育て支援課																																																			
11 (1)																																																			
中区役所																																																			
子育て支援課																																																			
10 (2)																																																			
東区役所																																																			
子育て支援課																																																			
8 (1)																																																			



目	決 算 額	主要な施策の成果及び執行の概要	事項別 明細書 の 頁																										
	財 源 内 訳																												
	円	<p>○西区役所人件費 67,664,638円 (単位 人)</p> <table border="1"> <tr><td>西 区 役 所</td></tr> <tr><td>子 育 て 支 援 課</td></tr> <tr><td>10 (2)</td></tr> </table> <p>( ) 内は再任用職員、任期付職員で内数</p> <p>○南区役所人件費 65,894,199円 (単位 人)</p> <table border="1"> <tr><td>南 区 役 所</td></tr> <tr><td>子 育 て 支 援 課</td></tr> <tr><td>11 (1)</td></tr> </table> <p>( ) 内は再任用職員で内数</p> <p>○北区役所人件費 76,590,804円 (単位 人)</p> <table border="1"> <tr><td>北 区 役 所</td></tr> <tr><td>子 育 て 支 援 課</td></tr> <tr><td>14 (1)</td></tr> </table> <p>( ) 内は再任用職員で内数</p> <p>○美原区役所人件費 53,690,708円 (単位 人)</p> <table border="1"> <tr><td>美 原 区 役 所</td></tr> <tr><td>子 育 て 支 援 課</td></tr> <tr><td>9 (2)</td></tr> </table> <p>( ) 内は再任用職員、任期付職員で内数</p> <p>○発達障害者（児）支援事業 31,537,876円 発達相談等の実施により、早期発見・早期支援を推進し、児童の健全育成の推進、虐待予防、及び発達障害に対する正しい理解の普及や関係機関の連携を図り、4・5歳児発達相談、養育者勉強会、フォローアップの会、「あい・ふあいる」の活用推進を行った。</p> <p style="text-align: right;">(単位 人)</p> <table border="1"> <tr> <td></td> <td></td> <td>H27</td> <td>H28</td> <td>H29</td> </tr> <tr> <td rowspan="2">発達相談来談者数 (延べ人数)</td> <td>目標値</td> <td>140</td> <td>145</td> <td>158</td> </tr> <tr> <td>実績値</td> <td>142</td> <td>158</td> <td>166</td> </tr> </table>	西 区 役 所	子 育 て 支 援 課	10 (2)	南 区 役 所	子 育 て 支 援 課	11 (1)	北 区 役 所	子 育 て 支 援 課	14 (1)	美 原 区 役 所	子 育 て 支 援 課	9 (2)			H27	H28	H29	発達相談来談者数 (延べ人数)	目標値	140	145	158	実績値	142	158	166	
西 区 役 所																													
子 育 て 支 援 課																													
10 (2)																													
南 区 役 所																													
子 育 て 支 援 課																													
11 (1)																													
北 区 役 所																													
子 育 て 支 援 課																													
14 (1)																													
美 原 区 役 所																													
子 育 て 支 援 課																													
9 (2)																													
		H27	H28	H29																									
発達相談来談者数 (延べ人数)	目標値	140	145	158																									
	実績値	142	158	166																									

目	決 算 額	主要な施策の成果及び執行の概要	事項別 明細書 の 頁																												
	財 源 内 訳																														
	円	<p>○母子家庭等就業・自立支援センター事業 19,915,200円</p> <p>ひとり親家庭の母等の家庭状況、職業適性、就業経験等に応じ、適切な助言を行う就業相談の実施、就業に必要な知識や技能習得を図る就業支援講習、公共職業安定所等職業紹介機関と連携した就業情報の提供など一貫した就業支援サービスの提供を実施し、また、養育費等に関する相談体制の整備や、継続的生活相談等ひとり親家庭等への総合的支援を行った。</p> <p style="text-align: right;">(単位 人)</p> <table border="1"> <thead> <tr> <th colspan="2"></th> <th>H27</th> <th>H28</th> <th>H29</th> </tr> </thead> <tbody> <tr> <td rowspan="2">延べ利用者数</td> <td>目標値</td> <td>840</td> <td>810</td> <td>939</td> </tr> <tr> <td>実績値</td> <td>810</td> <td>1,167</td> <td>1,242</td> </tr> </tbody> </table> <p>○ひとり親家庭等日常生活支援事業 35,420円</p> <p>ひとり親家庭の父母、寡婦が技能習得のための通学、就職活動等自立促進に必要な事由や疾病等から、一時的に生活援助が必要な場合に、堺市に登録した事業所から家庭生活支援員を派遣し、生活援助を行った。</p> <p style="text-align: right;">(単位 世帯)</p> <table border="1"> <thead> <tr> <th colspan="2"></th> <th>H27</th> <th>H28</th> <th>H29</th> </tr> </thead> <tbody> <tr> <td rowspan="2">延べ利用世帯数</td> <td>目標値</td> <td>9</td> <td>7</td> <td>9</td> </tr> <tr> <td>実績値</td> <td>0</td> <td>7</td> <td>1</td> </tr> </tbody> </table> <p>○母子家庭及び父子家庭自立支援給付事業 63,388,991円</p> <p>ひとり親家庭の母又は父に対し、就業に結びつきやすい講座の受講料の一部について、教育訓練給付金を支給し、能力開発の取組みを支援することで、自立の促進を図った。また、就職の際に有利である資格の取得を促進するため、当該資格に係る養成訓練の受講期間について高等職業訓練促進給付金を支給するとともに、養成機関への入学時における負担を考慮し高等職業訓練修了支援給付金を修了後に支給することにより、生活の負担軽減を図り、資格取得を支援した。</p>			H27	H28	H29	延べ利用者数	目標値	840	810	939	実績値	810	1,167	1,242			H27	H28	H29	延べ利用世帯数	目標値	9	7	9	実績値	0	7	1	
		H27	H28	H29																											
延べ利用者数	目標値	840	810	939																											
	実績値	810	1,167	1,242																											
		H27	H28	H29																											
延べ利用世帯数	目標値	9	7	9																											
	実績値	0	7	1																											

目	決算額	主要な施策の成果及び執行の概要	事項別 明細書 の 頁			
	財源内訳					
	円		(単位 人)			
				H27	H28	H29
		延べ利用者数	目標値	72	77	89
			実績値	69	87	96
		<p>○子ども家庭情報システム管理事務 41,973,788円  子育て支援情報（認定こども園入所及び保育料・児童手当・児童扶養手当・児童相談・母子父子寡婦福祉資金貸付及び償還・就園奨励補助金）システム及びデータを住民情報等と連携・統括管理し、ネットワークを経由して、子ども家庭課・幼保推進課・幼保運営課・子ども相談所・各区子育て支援課・各保健センターを結ぶクライアント・サーバシステムであり、各システム利用部門へ迅速かつ正確に提供されることにより、市民サービスの向上を図った。  システム稼働率 100%</p> <p>○子ども相談所相談支援等事業 10,327,006円  子どもの虐待・養護・非行・障害・保健・健全育成に関して、子ども本人や家族を含む関係機関からの相談に応じ、必要な調査や医学的・心理学的・教育的・社会的及び精神保健上の判定を行い、これに基づいて必要な指導、措置を行った。</p>	(単位 件数)			
				H27	H28	H29
		子ども相談所における 相談受理件数（延べ件数）	実績値	4,977	4,944	4,998
		<p>○児童自立支援施設措置委託事業 129,000,980円  非行や家庭環境などに問題を抱える子どもを大阪府の児童自立支援施設に入所措置し、それぞれの子どもの状況に応じて必要な指導を行い、社会的自立を支援した。  入所者延べ人数 修徳学院 88人  ライフサポートセンター 7人</p>				

目	決算額	主要な施策の成果及び執行の概要	事項別 明細書 の頁																																																																						
	財源内訳																																																																								
	円	<p>○ちびっこ老人憩いの広場整備事業 1,743,203円 「ちびっこ老人憩いの広場」として管理する地域団体（自治会等）に対し、遊具等の整備費用を助成した。 （平成29年度 67か所）</p> <p style="text-align: right;">（単位 件数）</p> <table border="1"> <thead> <tr> <th colspan="2"></th> <th>H27</th> <th>H28</th> <th>H29</th> </tr> </thead> <tbody> <tr> <td rowspan="2">助成件数</td> <td>目標値</td> <td>10</td> <td>10</td> <td>10</td> </tr> <tr> <td>実績値</td> <td>6</td> <td>10</td> <td>12</td> </tr> </tbody> </table> <p>○育児支援ヘルパー派遣事業 6,769,600円 妊娠中又は出産後の体調不良や育児不安等のため家事又は育児を行うことが困難な家庭にヘルパーを派遣した。</p> <p style="text-align: right;">（単位 人）</p> <table border="1"> <thead> <tr> <th colspan="2"></th> <th>H27</th> <th>H28</th> <th>H29</th> </tr> </thead> <tbody> <tr> <td rowspan="2">利用者数</td> <td>目標値</td> <td>130</td> <td>130</td> <td>130</td> </tr> <tr> <td>実績値</td> <td>116</td> <td>121</td> <td>153</td> </tr> </tbody> </table> <p>○乳児家庭全戸訪問事業 2,991,242円 生後4か月までの乳児がいる全ての家庭を訪問し、子育て情報の提供等を行い、支援が必要な家庭に対して適切なサービスに結びつけた。</p> <p style="text-align: right;">（単位 %）</p> <table border="1"> <thead> <tr> <th colspan="2"></th> <th>H27</th> <th>H28</th> <th>H29</th> </tr> </thead> <tbody> <tr> <td rowspan="2">訪問率</td> <td>目標値</td> <td>100</td> <td>100</td> <td>100</td> </tr> <tr> <td>実績値</td> <td>95</td> <td>94</td> <td>95</td> </tr> </tbody> </table> <p>○ファミリー・サポート・センター事業 23,738,096円 子どもの安全対策や育児支援のため、通園・通学時の送迎や一時預かりを登録会員が保護者に代わって実施した。また、新たに病児の預かりにも対応した。</p> <p style="text-align: right;">（単位 件数）</p> <table border="1"> <thead> <tr> <th colspan="2"></th> <th>H27</th> <th>H28</th> <th>H29</th> </tr> </thead> <tbody> <tr> <td rowspan="2">活動件数</td> <td>目標値</td> <td>16,000</td> <td>16,000</td> <td>14,000</td> </tr> <tr> <td>実績値</td> <td>15,082</td> <td>12,900</td> <td>11,924</td> </tr> </tbody> </table> <p style="text-align: right;">（単位 人）</p> <table border="1"> <thead> <tr> <th colspan="2"></th> <th>H27</th> <th>H28</th> <th>H29</th> </tr> </thead> <tbody> <tr> <td rowspan="2">延べ利用者数（病児）</td> <td>目標値</td> <td>-</td> <td>-</td> <td>60</td> </tr> <tr> <td>実績値</td> <td>-</td> <td>-</td> <td>3</td> </tr> </tbody> </table>			H27	H28	H29	助成件数	目標値	10	10	10	実績値	6	10	12			H27	H28	H29	利用者数	目標値	130	130	130	実績値	116	121	153			H27	H28	H29	訪問率	目標値	100	100	100	実績値	95	94	95			H27	H28	H29	活動件数	目標値	16,000	16,000	14,000	実績値	15,082	12,900	11,924			H27	H28	H29	延べ利用者数（病児）	目標値	-	-	60	実績値	-	-	3	
		H27	H28	H29																																																																					
助成件数	目標値	10	10	10																																																																					
	実績値	6	10	12																																																																					
		H27	H28	H29																																																																					
利用者数	目標値	130	130	130																																																																					
	実績値	116	121	153																																																																					
		H27	H28	H29																																																																					
訪問率	目標値	100	100	100																																																																					
	実績値	95	94	95																																																																					
		H27	H28	H29																																																																					
活動件数	目標値	16,000	16,000	14,000																																																																					
	実績値	15,082	12,900	11,924																																																																					
		H27	H28	H29																																																																					
延べ利用者数（病児）	目標値	-	-	60																																																																					
	実績値	-	-	3																																																																					

目	決算額	主要な施策の成果及び執行の概要	事項別 明細書 の頁																																										
	財源内訳																																												
	円	<p>○子育てアドバイザー事業 4,156,574円 子育て経験の豊かなボランティアを登録し、子育て不安等を抱える家庭や子育てサークル等に派遣した。また、初めて出産した家庭を訪問し、育児の悩みなどに応じるとともに、子育て情報の提供等を行った。</p> <p style="text-align: right;">(単位 人)</p> <table border="1"> <thead> <tr> <th colspan="2"></th> <th>H27</th> <th>H28</th> <th>H29</th> </tr> </thead> <tbody> <tr> <td rowspan="2">登録者数</td> <td>目標値</td> <td>510</td> <td>540</td> <td>560</td> </tr> <tr> <td>実績値</td> <td>497</td> <td>528</td> <td>545</td> </tr> </tbody> </table> <p>○子育て短期支援事業 1,699,350円 保護者の疾病、出産、仕事等の事由により子どもの養育が一時的に困難となった時などに実施施設にて養育及び保護を行った。</p> <p style="text-align: right;">(単位 日)</p> <table border="1"> <thead> <tr> <th colspan="2"></th> <th>H27</th> <th>H28</th> <th>H29</th> </tr> </thead> <tbody> <tr> <td rowspan="2">延べ利用日数 (短期入所生活援助事業)</td> <td>目標値</td> <td>330</td> <td>330</td> <td>500</td> </tr> <tr> <td>実績値</td> <td>517</td> <td>459</td> <td>245</td> </tr> </tbody> </table> <p>○障害児施設入浴サービス事業 6,678,500円 12歳から18歳に達した日以後最初の3月31日までの障害児に対して、施設入浴を提供し、当該障害児の福祉の向上や、その家族等の介護負担軽減を図った。</p> <p style="text-align: right;">(単位 人)</p> <table border="1"> <thead> <tr> <th colspan="2"></th> <th>H27</th> <th>H28</th> <th>H29</th> </tr> </thead> <tbody> <tr> <td rowspan="2">延べ利用者数</td> <td>目標値</td> <td>252</td> <td>276</td> <td>270</td> </tr> <tr> <td>実績値</td> <td>197</td> <td>197</td> <td>166</td> </tr> </tbody> </table>			H27	H28	H29	登録者数	目標値	510	540	560	実績値	497	528	545			H27	H28	H29	延べ利用日数 (短期入所生活援助事業)	目標値	330	330	500	実績値	517	459	245			H27	H28	H29	延べ利用者数	目標値	252	276	270	実績値	197	197	166	
		H27	H28	H29																																									
登録者数	目標値	510	540	560																																									
	実績値	497	528	545																																									
		H27	H28	H29																																									
延べ利用日数 (短期入所生活援助事業)	目標値	330	330	500																																									
	実績値	517	459	245																																									
		H27	H28	H29																																									
延べ利用者数	目標値	252	276	270																																									
	実績値	197	197	166																																									

目	決算額	主要な施策の成果及び執行の概要	事項別 明細書 の頁																														
	財源内訳																																
	円	<p>○女性相談事業 45,619,979円 各区保健福祉総合センターに、売春防止法に規定する婦人相談員（本市では女性相談員という。）を配置し、配偶者等からの暴力や離婚問題等、日常生活を営む上でさまざまな悩みを抱える女性について、幅広く相談に応じ、自立支援を行った。必要に応じ、関係機関と連携し、施設入所による保護、また、自立促進のための情報提供や助言等を行った。特に、DV被害者支援を推進するため、平成24年7月から配偶者からの暴力の防止及び被害者の保護等に関する法律に基づく配偶者暴力相談支援センターを開設して、DV被害者等に特化して相談に応じ、各区女性相談員と連携して支援を行った。</p> <p style="text-align: right;">(単位 件)</p> <table border="1"> <thead> <tr> <th colspan="2"></th> <th>H27</th> <th>H28</th> <th>H29</th> </tr> </thead> <tbody> <tr> <td>延べ相談件数</td> <td>実績値</td> <td>2,223</td> <td>2,292</td> <td>2,162</td> </tr> </tbody> </table> <p>○ひとり親家庭等支援事業 26,469,482円 各区保健福祉総合センターに母子・父子自立支援員を1名ずつ配置し、母子家庭等の相談に応じ、子育て・生活支援施策、就業支援施策、養育費の確保、母子父子寡婦福祉資金の貸付に関する相談、償還指導等の総合的な自立支援を行った。</p> <p style="text-align: right;">(単位 件)</p> <table border="1"> <thead> <tr> <th colspan="2"></th> <th>H27</th> <th>H28</th> <th>H29</th> </tr> </thead> <tbody> <tr> <td>延べ相談件数</td> <td>実績値</td> <td>5,856</td> <td>5,948</td> <td>4,646</td> </tr> </tbody> </table> <p>○家庭児童相談事業 83,721,115円 各区保健福祉総合センターに、家庭相談員を配置し、子どもの養育、発達に関することなど家庭における子どもの問題について相談に応じた。</p> <p style="text-align: right;">(単位 件)</p> <table border="1"> <thead> <tr> <th colspan="2"></th> <th>H27</th> <th>H28</th> <th>H29</th> </tr> </thead> <tbody> <tr> <td>延べ相談件数</td> <td>実績値</td> <td>5,233</td> <td>5,084</td> <td>5,395</td> </tr> </tbody> </table> <p>○在宅乳幼児親子教室開催事業 2,249,770円 心身の発達において集団指導が必要とされた在宅乳幼児及びその保護者を対象に親子教室を開催した。</p>			H27	H28	H29	延べ相談件数	実績値	2,223	2,292	2,162			H27	H28	H29	延べ相談件数	実績値	5,856	5,948	4,646			H27	H28	H29	延べ相談件数	実績値	5,233	5,084	5,395	
		H27	H28	H29																													
延べ相談件数	実績値	2,223	2,292	2,162																													
		H27	H28	H29																													
延べ相談件数	実績値	5,856	5,948	4,646																													
		H27	H28	H29																													
延べ相談件数	実績値	5,233	5,084	5,395																													

目	決算額	主要な施策の成果及び執行の概要	事項別 明細書 の頁																																																				
	財源内訳																																																						
	円																																																						
		<p style="text-align: right;">(単位 回)</p> <table border="1"> <thead> <tr> <th colspan="2"></th> <th>H27</th> <th>H28</th> <th>H29</th> </tr> </thead> <tbody> <tr> <td rowspan="2">延べ開催回数</td> <td>目標値</td> <td>108</td> <td>108</td> <td>108</td> </tr> <tr> <td>実績値</td> <td>99</td> <td>104</td> <td>106</td> </tr> </tbody> </table> <p>○子ども虐待防止事業（本庁） 17,537,192円 市全体の虐待通告の把握や分析を行うほか、関係機関の調整や情報集約を行うとともに、子ども虐待防止に関する啓発活動を実施した。</p> <p style="text-align: right;">(単位 件)</p> <table border="1"> <thead> <tr> <th colspan="2"></th> <th>H27</th> <th>H28</th> <th>H29</th> </tr> </thead> <tbody> <tr> <td>虐待相談対応延べ件数</td> <td>実績値</td> <td>2,752</td> <td>2,888</td> <td>2,927</td> </tr> </tbody> </table> <p>○子ども虐待防止事業（西区） 802,542円 子育てに悩む保護者に、子どもとの良好な関係づくりの手法を学んでもらい、育児不安やコミュニケーション不足を取り除くことで、児童虐待にまで発展しないように予防することを目的として、前期・後期各7回のプログラムを実施した。</p> <p style="text-align: right;">(単位 人)</p> <table border="1"> <thead> <tr> <th colspan="2"></th> <th>H27</th> <th>H28</th> <th>H29</th> </tr> </thead> <tbody> <tr> <td rowspan="2">延べ参加者数</td> <td>目標値</td> <td>168</td> <td>168</td> <td>168</td> </tr> <tr> <td>実績値</td> <td>133</td> <td>119</td> <td>92</td> </tr> </tbody> </table> <p>○さかい子育て応援団事業 469,800円 子育て支援サービスを行っている企業等へ応援団登録を呼びかけ、登録決定後、応援団ロゴマークを交付した。また、登録企業等の取組みを、市ホームページやフェイスブックページ、子育て応援アプリ等を活用して、市内の子育て家庭等へ情報発信を行った。</p> <p style="text-align: right;">(単位 団体)</p> <table border="1"> <thead> <tr> <th colspan="2"></th> <th>H27</th> <th>H28</th> <th>H29</th> </tr> </thead> <tbody> <tr> <td rowspan="2">さかい子育て応援団の登録数（累計）</td> <td>目標値</td> <td>500</td> <td>500</td> <td>500</td> </tr> <tr> <td>実績値</td> <td>314</td> <td>415</td> <td>405</td> </tr> </tbody> </table> <p>○障害児事業者等指定・指導業務 8,759,560円 児童福祉法に基づく障害児通所支援事業者、障害児入所施設、障害児相談支援事業者の指定及び指導並びに監査を実施した。</p>			H27	H28	H29	延べ開催回数	目標値	108	108	108	実績値	99	104	106			H27	H28	H29	虐待相談対応延べ件数	実績値	2,752	2,888	2,927			H27	H28	H29	延べ参加者数	目標値	168	168	168	実績値	133	119	92			H27	H28	H29	さかい子育て応援団の登録数（累計）	目標値	500	500	500	実績値	314	415	405	
		H27	H28	H29																																																			
延べ開催回数	目標値	108	108	108																																																			
	実績値	99	104	106																																																			
		H27	H28	H29																																																			
虐待相談対応延べ件数	実績値	2,752	2,888	2,927																																																			
		H27	H28	H29																																																			
延べ参加者数	目標値	168	168	168																																																			
	実績値	133	119	92																																																			
		H27	H28	H29																																																			
さかい子育て応援団の登録数（累計）	目標値	500	500	500																																																			
	実績値	314	415	405																																																			

目	決算額	主要な施策の成果及び執行の概要	事項別 明細書 の頁			
	財源内訳					
	円		(単位 件)			
			H27	H28	H29	
		障害児支援事業者の 指導・監査延べ件数	目標値	10	15	19
			実績値	20	19	38
		○発達障害者支援センター運営事業 29,666,000円 市の発達障害支援の中核となる機関として、相談支援、発達支援、就労支援、普及啓発及び研修事業を実施した。また、市民講演会等の開催をし、支援者の育成及び啓発の推進を行った。	(単位 件)			
			H27	H28	H29	
		延べ支援件数	目標値	2,500	2,500	2,500
			実績値	2,503	2,477	2,653
		○社会福祉審議会事務（児童福祉専門分科会） 648,648円 堺市社会福祉審議会の児童福祉専門分科会を開催するとともに、「児童措置審査部会」・「里親審査部会」・「子ども虐待検証部会」の3部会を設置し、法令の定めるところにより、措置対象児童の処遇方針についての審査、里親として認定すべきかの審査、重篤な児童虐待事例等についての分析・検証及び提言を行った。 児童措置審査部会開催回数 11回 里親審査部会開催回数 3回 子ども虐待検証部会開催回数 2回				
		○要保護児童支援事業 28,101,055円 様々な理由により、保護者と一緒に家庭で暮らすことができない子ども（要保護児童）について、福祉の向上に資するために様々な施策を実施した。	(単位 人)			
			H27	H28	H29	
		里親委託児童数 (延べ人数)	目標値	26	29	34
			実績値	27	29	34



目	決算額	主要な施策の成果及び執行の概要	事項別 明細書 の頁																																						
	財源内訳																																								
	円	<p>○子ども・子育て支援新制度管理事業 4,660,021円            公募による保護者や学識経験者、事業者等、多様な委員が参画する「堺市子ども・子育て会議」の運営、事業者研修会の開催等を行った。また、子ども・子育て支援新制度の実施に伴い、子ども・子育て支援法第59条に基づく地域子ども・子育て支援事業の「実費徴収に係る補足給付を行う事業」を実施し、生活保護世帯を対象に、特定教育・保育施設等を利用する際の実費徴収に係る費用の一部を給付した。</p> <p style="text-align: right;">(単位 件)</p> <table border="1"> <thead> <tr> <th colspan="2"></th> <th>H27</th> <th>H28</th> <th>H29</th> </tr> </thead> <tbody> <tr> <td>実費徴収に係る補足給付申請件数</td> <td>実績値</td> <td>385</td> <td>399</td> <td>359</td> </tr> </tbody> </table> <p>○みんなの子育てひろば事業 129,523,155円            子育て中の親子や子育てを応援したい者が身近な場所で気軽に集い、交流や自主活動を行うことができる場を提供した。</p> <p style="text-align: right;">(単位 箇所)</p> <table border="1"> <thead> <tr> <th colspan="2"></th> <th>H27</th> <th>H28</th> <th>H29</th> </tr> </thead> <tbody> <tr> <td rowspan="2">設置箇所数</td> <td>目標値</td> <td>30</td> <td>31</td> <td>33</td> </tr> <tr> <td>実績値</td> <td>29</td> <td>31</td> <td>33</td> </tr> </tbody> </table> <p>○地域子育て支援センター事業 25,547,996円            地域の子育て支援の拠点として、育児不安の解消を図るための子育て家庭への支援や、子育てサークル等への支援及び地域の子育てに関する情報提供等を行った。</p> <p style="text-align: right;">(単位 箇所)</p> <table border="1"> <thead> <tr> <th colspan="2"></th> <th>H27</th> <th>H28</th> <th>H29</th> </tr> </thead> <tbody> <tr> <td rowspan="2">事業実施箇所数</td> <td>目標値</td> <td>7</td> <td>7</td> <td>7</td> </tr> <tr> <td>実績値</td> <td>7</td> <td>7</td> <td>7</td> </tr> </tbody> </table>			H27	H28	H29	実費徴収に係る補足給付申請件数	実績値	385	399	359			H27	H28	H29	設置箇所数	目標値	30	31	33	実績値	29	31	33			H27	H28	H29	事業実施箇所数	目標値	7	7	7	実績値	7	7	7	
		H27	H28	H29																																					
実費徴収に係る補足給付申請件数	実績値	385	399	359																																					
		H27	H28	H29																																					
設置箇所数	目標値	30	31	33																																					
	実績値	29	31	33																																					
		H27	H28	H29																																					
事業実施箇所数	目標値	7	7	7																																					
	実績値	7	7	7																																					

目	決算額	主要な施策の成果及び執行の概要	事項別 明細書 の頁																																										
	財源内訳																																												
	円	<p>○キッズサポートセンターさかい運営事業 60,583,538円 子どもとその保護者等が「遊び」を出発点に集い、交流し、気軽に相談できる子育て支援の場を提供することで、子育てに関する不安感や負担感を軽減するとともに、まちの賑わいに資するため、公民共同によりキッズサポートセンターさかいを運営した。</p> <p style="text-align: right;">(単位 %) )</p> <table border="1"> <thead> <tr> <th colspan="2"></th> <th>H27</th> <th>H28</th> <th>H29</th> </tr> </thead> <tbody> <tr> <td rowspan="2">利用者満足度</td> <td>目標値</td> <td>100</td> <td>100</td> <td>100</td> </tr> <tr> <td>実績値</td> <td>97</td> <td>97</td> <td>97</td> </tr> </tbody> </table> <p>○障害児等療育支援事業 7,839,200円 早期介入を図るとともに必要な福祉サービスに繋げるなど、身近な地域の専門機関として機能することで、重層的な支援体制の構築を図ることを目的とし、障害児(者)や発達に不安のある子ども・家族・保育所等に訪問療育、外来療育、施設支援といった指導・相談を実施した。</p> <p style="text-align: right;">(単位 件) )</p> <table border="1"> <thead> <tr> <th colspan="2"></th> <th>H27</th> <th>H28</th> <th>H29</th> </tr> </thead> <tbody> <tr> <td rowspan="2">延べ支援件数</td> <td>目標値</td> <td>600</td> <td>700</td> <td>700</td> </tr> <tr> <td>実績値</td> <td>521</td> <td>479</td> <td>682</td> </tr> </tbody> </table> <p>○あい・さかい・サポーター養成事業 745,729円 地域の認定こども園・幼稚園・事業所・学校等の子どもの発達支援に携わる全ての機関において、発達障害など特別な支援を必要とする子どもとその家族に適切な支援を行うことができるように支援力の向上を目的とし、基礎講座・応用講座等の専門研修を実施した。</p> <p style="text-align: right;">(単位 人) )</p> <table border="1"> <thead> <tr> <th colspan="2"></th> <th>H27</th> <th>H28</th> <th>H29</th> </tr> </thead> <tbody> <tr> <td rowspan="2">新規受講者数</td> <td>目標値</td> <td>130</td> <td>105</td> <td>105</td> </tr> <tr> <td>実績値</td> <td>121</td> <td>74</td> <td>84</td> </tr> </tbody> </table>			H27	H28	H29	利用者満足度	目標値	100	100	100	実績値	97	97	97			H27	H28	H29	延べ支援件数	目標値	600	700	700	実績値	521	479	682			H27	H28	H29	新規受講者数	目標値	130	105	105	実績値	121	74	84	
		H27	H28	H29																																									
利用者満足度	目標値	100	100	100																																									
	実績値	97	97	97																																									
		H27	H28	H29																																									
延べ支援件数	目標値	600	700	700																																									
	実績値	521	479	682																																									
		H27	H28	H29																																									
新規受講者数	目標値	130	105	105																																									
	実績値	121	74	84																																									

目	決 算 額	主要な施策の成果及び執行の概要	事項別 明細書 の 頁																																										
	財 源 内 訳																																												
	円	<p>○さかいチャイルドサポーター育成事業 11,719,821円 子育て支援の仕事に関心を持ち、小規模保育、家庭的保育、一時預かり、地域子育て支援拠点事業等、子育て支援分野に従事することを希望する者及び現に従事する者に対し、国の「子育て支援員」制度に基づき、多様な子育て支援分野に関して必要となる知識や技能等を習得するための研修を行った。</p> <p style="text-align: right;">(単位 人)</p> <table border="1"> <thead> <tr> <th colspan="2"></th> <th>H27</th> <th>H28</th> <th>H29</th> </tr> </thead> <tbody> <tr> <td rowspan="2">研修証書交付人数及び 現任等研修参加人数</td> <td>目標値</td> <td>-</td> <td>470</td> <td>365</td> </tr> <tr> <td>実績値</td> <td>412</td> <td>431</td> <td>238</td> </tr> </tbody> </table> <p>○子育て支援業務事務処理センター事業 113,150,818円 子ども青少年局（区役所子育て支援課）の一定量の単純作業が発生する業務について、「子育て支援業務事務処理センター」を創設し、事務処理を集約化した。</p> <p style="text-align: right;">(単位 回)</p> <table border="1"> <thead> <tr> <th colspan="2"></th> <th>H27</th> <th>H28</th> <th>H29</th> </tr> </thead> <tbody> <tr> <td rowspan="2">月次報告会議の開催数</td> <td>目標値</td> <td>-</td> <td>-</td> <td>12</td> </tr> <tr> <td>実績値</td> <td>-</td> <td>-</td> <td>12</td> </tr> </tbody> </table> <p>○子育て支援情報発信事業 1,171,584円 「さかい子育て応援アプリ」を活用し、利用者登録に応じた情報提供、健診や予防接種のスケジュール管理のサポート、地図やカレンダー機能を活用した子育て施設やイベントの検索等、子育て家庭が必要とする情報を提供し、育児や家族連れの外出をサポートした。</p> <p style="text-align: right;">(単位 件)</p> <table border="1"> <thead> <tr> <th colspan="2"></th> <th>H27</th> <th>H28</th> <th>H29</th> </tr> </thead> <tbody> <tr> <td rowspan="2">「さかい子育て応援アプリ」 のダウンロード数（累計）</td> <td>目標値</td> <td>-</td> <td>6,500</td> <td>6,500</td> </tr> <tr> <td>実績値</td> <td>-</td> <td>3,601</td> <td>11,093</td> </tr> </tbody> </table>			H27	H28	H29	研修証書交付人数及び 現任等研修参加人数	目標値	-	470	365	実績値	412	431	238			H27	H28	H29	月次報告会議の開催数	目標値	-	-	12	実績値	-	-	12			H27	H28	H29	「さかい子育て応援アプリ」 のダウンロード数（累計）	目標値	-	6,500	6,500	実績値	-	3,601	11,093	
		H27	H28	H29																																									
研修証書交付人数及び 現任等研修参加人数	目標値	-	470	365																																									
	実績値	412	431	238																																									
		H27	H28	H29																																									
月次報告会議の開催数	目標値	-	-	12																																									
	実績値	-	-	12																																									
		H27	H28	H29																																									
「さかい子育て応援アプリ」 のダウンロード数（累計）	目標値	-	6,500	6,500																																									
	実績値	-	3,601	11,093																																									

目	決算額	主要な施策の成果及び執行の概要	事項別 明細書 の頁																																										
	財源内訳																																												
	円	<p>○ひとり親家庭学び直し支援事業 5,000円            高等学校を卒業していない（中退を含む。）母子家庭の母、父子家庭の父又はその子が、高等学校を卒業した者と同等以上の学力を有すると認められる高等学校卒業程度認定試験の合格を目指す場合において、民間事業者などが実施する対策講座の受講費用の軽減を図るために、給付金を支給した。</p> <p style="text-align: right;">(単位 人)</p> <table border="1"> <thead> <tr> <th colspan="2"></th> <th>H27</th> <th>H28</th> <th>H29</th> </tr> </thead> <tbody> <tr> <td rowspan="2">延べ利用者数</td> <td>目標値</td> <td>-</td> <td>17</td> <td>8</td> </tr> <tr> <td>実績値</td> <td>-</td> <td>0</td> <td>0</td> </tr> </tbody> </table> <p>○ひとり親家庭高等職業訓練促進資金貸付業務 1,540,000円            高等職業訓練促進給付金の支給を受ける者に貸し付ける入学準備金及び養成機関の課程を修了し、資格を取得した場合に貸し付けるものを就職準備金として、貸付事業を実施する団体へ補助した。</p> <p style="text-align: right;">(単位 人)</p> <table border="1"> <thead> <tr> <th colspan="2"></th> <th>H27</th> <th>H28</th> <th>H29</th> </tr> </thead> <tbody> <tr> <td rowspan="2">延べ利用者数</td> <td>目標値</td> <td>-</td> <td>25</td> <td>25</td> </tr> <tr> <td>実績値</td> <td>-</td> <td>25</td> <td>33</td> </tr> </tbody> </table> <p>○さかい子ども食堂ネットワーク形成支援事業 19,486,000円            本市内で子ども食堂を実施している団体等をつなぐネットワークを形成し、ネットワーク参画団体の募集、団体間の情報共有、食材の寄付やボランティア等の仲介を行った。</p> <p style="text-align: right;">(単位 団体)</p> <table border="1"> <thead> <tr> <th colspan="2"></th> <th>H27</th> <th>H28</th> <th>H29</th> </tr> </thead> <tbody> <tr> <td rowspan="2">さかい子ども食堂 ネットワーク参画団体数</td> <td>目標値</td> <td>-</td> <td>-</td> <td>30</td> </tr> <tr> <td>実績値</td> <td>-</td> <td>-</td> <td>30</td> </tr> </tbody> </table> <p>○さかい子ども食堂開設補助金 4,532,917円            本市内で子ども食堂を新たに開設する団体に対して、開設準備に要する経費を補助した。</p>			H27	H28	H29	延べ利用者数	目標値	-	17	8	実績値	-	0	0			H27	H28	H29	延べ利用者数	目標値	-	25	25	実績値	-	25	33			H27	H28	H29	さかい子ども食堂 ネットワーク参画団体数	目標値	-	-	30	実績値	-	-	30	
		H27	H28	H29																																									
延べ利用者数	目標値	-	17	8																																									
	実績値	-	0	0																																									
		H27	H28	H29																																									
延べ利用者数	目標値	-	25	25																																									
	実績値	-	25	33																																									
		H27	H28	H29																																									
さかい子ども食堂 ネットワーク参画団体数	目標値	-	-	30																																									
	実績値	-	-	30																																									

目	決算額	主要な施策の成果及び執行の概要	事項別 明細書 の頁														
	財源内訳																
	円																
		(単位 団体)															
		<table border="1"> <thead> <tr> <th colspan="2"></th> <th>H27</th> <th>H28</th> <th>H29</th> </tr> </thead> <tbody> <tr> <td rowspan="2">子ども食堂新規開設 団体数</td> <td>目標値</td> <td>-</td> <td>-</td> <td>30</td> </tr> <tr> <td>実績値</td> <td>-</td> <td>-</td> <td>23</td> </tr> </tbody> </table>			H27	H28	H29	子ども食堂新規開設 団体数	目標値	-	-	30	実績値	-	-	23	
		H27	H28	H29													
子ども食堂新規開設 団体数	目標値	-	-	30													
	実績値	-	-	23													
2 児童措置費 (子ども青少年育成部)	5,189,368,135	児童福祉法に規定する児童の措置、一時保護、助産の実施並びに障害児の福祉の増進に要した経費	298														
	国費 2,519,849,751		)														
	府費 777,681,053	○助産施設入所措置事業 120,428,469円 保健上必要があるにもかかわらず、経済的理由により出産にかかる費用を工面できないと認められる妊産婦を助産施設に入所させ、その費用を助成した。 延べ利用者数 252人	299														
	市費 1,891,837,331	○障害児措置給付事業 3,414,095,051円 障害児支援（施設等への措置費・給付費支払）の提供を行った。施設入所支援・通所支援（児童発達支援・放課後等デイサービス・保育所等訪問支援 居宅訪問型児童発達支援）・障害児相談支援を行った。重症心身障害児の処遇向上を図るため、民間の施設に対し特別介護加算費を支給した。 障害児通所・入所・相談支援延べ件数 47,530人															
		○児童養護施設等運営助成事業 1,654,844,615円 養護が必要な子どもを乳児院や児童養護施設等に入所措置し、安定した生活を保障した。 児童養護施設入所児童に係る措置費支弁延べ件数 4,102件															

目	決 算 額		主要な施策の成果及び執行の概要	事項別 明細書 の 頁
	財 源 内 訳			
3 心身障害児 施設費 (子ども青少年育成部) (児童自立支援施設整備室)	円 937,827,060円		心身障害児総合福祉施設「南こどもリハビリテーションセンター」、「北こどもリハビリテーションセンター」、福祉型児童発達支援センター「えのきはいむ」の管理運営及び第2もず園の建替え整備に要した経費  ○こどもリハビリテーションセンター管理運営事業 704,284,420円 子どもたちの豊かな発達と自立を目的として、肢体に不自由のある乳幼児や知的発達に遅れ等のある幼児について、保育・療育を行った。また、リハビリテーションが必要な子ども及びその疑いのある子どもを対象に診療及び訓練を行った。 児童発達支援センター年間延べ利用者数 39,411人  ○市立児童発達支援センター整備事業 233,542,640円 就学前児童の安全・安心な療育環境をめざすとともに、施設機能をより充実するため、隣接の子ども相談所跡地を含めて活用し、「えのきはいむ」及び「第2もず園」の一体的な建替え整備を推進する。 平成29年度は新園舎の新築工事を実施した。 鉄筋コンクリート造地上2階建 延床面積 2,697.2㎡	298 ) 299
	起債	222,700,000		
	その他	1,364,666		
	市費	713,762,394		
4 児童保育施設費 (子ども青少年育成部) (子育て支援部)	20,462,041,710		公立幼保連携型認定こども園18か所の運営と民間認定こども園・保育所107か所の運営等に要した経費	298 ) 305
	国費	7,076,128,412		
	府費	3,973,285,836		
	起債	13,300,000		
	その他	604,121,250		
	市費	8,795,206,212		

目	決 算 額		主要な施策の成果及び執行の概要					事項別 明細書 の 頁
	財 源 内 訳							
	円							
1. 公立認定こども園利用児童の状況 (単位 人)								
こども園名	定 員		延べ在籍数	こども園名	定 員		延べ在籍数	
	1号	2・3号			1号	2・3号		
共 愛	6	180	1,770	宮 園	4	157	1,579	
錦 西	3	115	1,586	百 舌 鳥		90	1,073	
浜 寺 石 津		120	1,469	東 浅 香 山	3	130	1,753	
東 陶 器		184	2,137	英 彰	6	90	1,019	
上 神 谷	6	90	156	宮 山 台	6	120	1,571	
登 美 丘 東		142	1,014	若 松 台	6	120	1,594	
福 泉 中 央	6	73	171	日 置 荘	3	137	1,891	
津 久 野		150	1,827	美 原 に し		250	3,308	
新 金 岡	3	155	2,098	美 原 ひ が し	4	118	1,524	
				計	56	2,421	27,540	
2. 民間認定こども園利用児童の状況 (単位 人)								
こども園名	定 員		延べ在籍数	こども園名	定 員		延べ在籍数	
	1号	2・3号			1号	2・3号		
あ す か		160	1,915	八田荘(分園含む)	15	221	2,669	
堺 北	90	15	778	八 田 荘 第 二	8	107	1,380	
堺 東		150	2,102	東 百 舌 鳥	15	235	2,945	
三 宝		90	1,363	は ま で ら	15	155	2,152	
大 仙		70	894	ペ ガ サ ス		108	1,272	
なかよしの森	70	229	3,068	ペガサス第二		143	1,626	
ハビネス神石(分園含む)	7	173	2,231	赤坂台こども園	3	120	1,489	
文 化	5	150	2,046	赤坂台幼稚園	150	36	1,383	
ベルキンダー		140	1,991	いずみがおか	86	154	3,017	
ベルキンダー安井(分園含む)		118	1,644	こ ひ つ じ	5	135	1,545	
み ど り		90	1,290	城 山 台	5	140	1,634	
湊	9	130	1,741	青 英	35	30	709	
湊 つ ば さ	195	72	2,256	泉 北 園	10	140	1,634	
湊 は な ぞ の	149	60	2,614	泉 北 花 園	3	137	1,793	
あおい幼稚園	360	130	5,242	泉 北 若 竹	15	135	1,621	
久 世	15	160	2,157	竹 城 台 東	5	135	1,509	
さかい・つくし	6	214	2,667	た け し ろ	371	159	5,778	
青 英 学 園	235	219	6,100	竹 宝	15	135	1,888	
せ ん こ う	175	60	2,258	は る み だ い	10	130	1,755	
陶 器 北	15	120	1,675	ひ な ぎ く		120	1,662	
西陶器(分園含む)	15	205	2,525	フ ァ ミ リ ー	6	144	1,775	
平 和 の 園	15	135	1,479	第 2 ド レ ミ		108	1,245	

目	決 算 額		主要な施策の成果及び執行の概要	事項別 明細書 の 頁
	財 源 内 訳			
	円			

施 設 名	定 員		延べ在籍数	施 設 名	定 員		延べ在籍数
	1号	2・3号			1号	2・3号	
楨 塚	15	70	712	ドリーム(分園含む)		138	1,560
御 池 台	9	135	1,609	ド レ ミ		108	1,405
み い け だ い	135	30	1,530	三 原 台	15	150	1,533
美木多いっちゃん(分園含む)	10	155	2,039	あ い 北 花 田	4	126	1,560
深 井	10	170	2,168	あ か つ き	3	105	1,257
深 井 中 央	15	130	1,590	浅香(分園含む)	8	210	2,197
ま つ の み	10	180	2,303	か な お か		130	1,718
大 美 野	270	30	3,508	が ん ば 白 鷺		120	1,718
北 野 田		220	2,654	北 花 田	3	90	1,221
堺めぐみ(分園含む)	70	217	3,477	五 ケ 荘	12	90	1,320
登美丘西(分園含む)	10	180	2,288	新 金 岡 西		200	2,572
と み な み	10	110	1,462	新 宝 珠	144	71	1,853
菜 の 花	10	120	1,030	と き わ	5	140	1,867
初 芝	10	170	2,090	な か も ず	15	150	1,871
菩提幼稚園	105	180	3,555	な な い ろ		90	1,209
あいあい浜寺中央	6	179	2,106	東 三 国 丘		130	1,713
石 津 川		120	1,496	ビクトリー(分園含む)	5	130	1,776
鳳西(分園含む)	3	167	2,173	ひ の ま る	15	160	1,978
く さ べ	15	140	1,795	ろ ば の こ		120	1,675
サン(分園含む)	9	180	2,412	わんぱく(分園含む)	15	140	1,772
鈴 ノ 宮	10	130	1,564	く ろ や ま	15	130	1,965
諏 訪 森	154	90	2,813	美 原 北	12	108	1,329
				計	3,290	11,756	175,960

3. 民間保育所利用児童の状況 (単位 人)

保 育 所 名	定 員	延べ在籍数	保 育 所 名	定 員	延べ在籍数
お お ぞ ら	90	1,140	新 桧 尾 台	120	1,210
おおぞら夜間	20	289	成 晃 ひ かり	45	456
しおあなの森	160	1,916	ア ン パ ス	119	1,396
龍 谷	130	1,801	い づ み	90	1,195
し ら さ ぎ	120	1,699	上野芝陽だまり	170	2,089
麦 の 子	100	1,326	子 音 つ ば さ	110	1,320
あ い あ い 鳳	60	612	新金岡センター	160	1,915
お お と り	160	2,032	ひ かり	170	2,301
ひ ま わ り	120	1,534	よ ろ こ び の 園	120	1,636
み ん な の	70	947	計	2,134	26,814



目	決 算 額	主要な施策の成果及び執行の概要	事項別 明細書 の 頁														
	財 源 内 訳																
	円	<p>○病児・病後児保育事業 62,525,223円 病気急性期や回復期にあり、集団保育等が困難な児童の預かりを実施した。また、子育て応援アプリに、病児保育施設の空き状況が分かる機能を追加し、情報提供を行った。</p> <p style="text-align: right;">(単位 箇所)</p> <table border="1" style="margin-left: auto; margin-right: auto;"> <thead> <tr> <th colspan="2"></th> <th>H27</th> <th>H28</th> <th>H29</th> </tr> </thead> <tbody> <tr> <td rowspan="2">設置箇所数</td> <td>目標値</td> <td>4</td> <td>5</td> <td>5</td> </tr> <tr> <td>実績値</td> <td>5</td> <td>5</td> <td>5</td> </tr> </tbody> </table> <p>○公立認定こども園運営事業（運営） 656,399,178円 公立幼保連携型認定こども園を利用する園児に対し、安全・安心な教育・保育を一体的に行うとともに、地域の子育て世帯に対する子育て支援を行った。</p> <p>○公立認定こども園（共愛）運営事業（運営） 44,402,832円 共愛こども園を利用する園児に対し、安全・安心な教育・保育を一体的に行うとともに、地域の子育て世帯に対する子育て支援を行った。</p> <p>○民間社会福祉施設整備資金借入金利子補助事業 1,322,000円 （独）福祉医療機構から本市内の保育所に係る施設整備資金借入金を借り入れた社会福祉法人に対し、利子の一部を補助した。 14か所</p> <p>○民間保育所保育実施委託事業 2,635,734,760円 民間保育所に対し、園児入所に伴い運営に要した経費を支出した。 19か所</p> <p>○民間認定こども園・保育所運営補助事業 1,833,071,584円 子どもの処遇向上、配慮を要する子どもへの対応及び地域の子育て家庭への支援等に取り組む民間認定こども園・保育所に対し、運営に要した経費を補助した。</p>			H27	H28	H29	設置箇所数	目標値	4	5	5	実績値	5	5	5	
		H27	H28	H29													
設置箇所数	目標値	4	5	5													
	実績値	5	5	5													

目	決算額	主要な施策の成果及び執行の概要	事項別 明細書 の頁		
	財源内訳				
	円		(単位 箇所)		
			H27	H28	H29
		地域活動・子育て支援 事業実施施設数	目標値 101	105	107
			実績値 101	105	107
		○延長保育促進事業 48,952,075円 保護者の勤務形態の多様化、長時間の就労時間 及び通勤時間等に対応するため、延長保育を実施す る認定こども園・保育所等に対し、実施に係る経費を 補助した。	(単位 人)		
			H27	H28	H29
		延べ利用児童数	目標値 65,068	54,607	67,000
			実績値 65,068	54,607	52,062
		○一時預かり事業 205,987,000円 保護者の短時間就労・傷病・育児疲れ等の理由に より、家庭での育児が一時的に困難な場合に対応す るため、保育を実施する民間認定こども園・保育所等 に対し、実施に係る経費を補助した。	(単位 人)		
			H27	H28	H29
		延べ利用児童数	目標値 17,998	18,000	18,000
			実績値 18,538	16,456	16,589
		○認証保育所運営補助事業 53,756,400円 認証保育所の設置者に対し、児童受入れに伴い 運営に要した経費の一部を補助した。	(単位 %)		
			H27	H28	H29
		入所率 (各年度3月1日現在)	目標値 100	100	100
			実績値 99	96	93
		○認定こども園・幼稚園運営事業 12,691,178,893円 本市在住の小学校就学前の児童及び保護者に教育・ 保育を提供した市内の民間認定こども園・幼稚園 に対し、運営に要した経費を支給した。 認定こども園88か所 私立幼稚園4か所			

目	決 算 額	主要な施策の成果及び執行の概要	事項別 明細書 の 頁																												
	財 源 内 訳																														
	円	<p>○事業所内保育施設運営事業 5,146,000円 従業員の子どもや地域の児童に対して、保育を実施する事業主に対し、運営に要した経費を補助した。</p> <p style="text-align: right;">(単位 %) )</p> <table border="1"> <thead> <tr> <th colspan="2"></th> <th>H27</th> <th>H28</th> <th>H29</th> </tr> </thead> <tbody> <tr> <td rowspan="2">入所率 (各年度3月1日現在)</td> <td>目標値</td> <td>100</td> <td>100</td> <td>100</td> </tr> <tr> <td>実績値</td> <td>58</td> <td>70</td> <td>80</td> </tr> </tbody> </table> <p>○私立幼稚園預かり保育推進事業 15,000,000円 保護者の就労支援、保育所待機児童の解消を図るため、長期休業期間を含め1日11時間以上の保育を実施した私立幼稚園に対し、実施に係る経費の一部を補助した。</p> <p style="text-align: right;">(単位 箇所) )</p> <table border="1"> <thead> <tr> <th colspan="2"></th> <th>H27</th> <th>H28</th> <th>H29</th> </tr> </thead> <tbody> <tr> <td rowspan="2">実施幼稚園数</td> <td>目標値</td> <td>10</td> <td>8</td> <td>8</td> </tr> <tr> <td>実績値</td> <td>9</td> <td>7</td> <td>6</td> </tr> </tbody> </table> <p>○公立認定こども園運営事業（施設） 43,852,491円 公立幼保連携型認定こども園を利用する園児に対し、安全・安心な教育・保育を一体的に行うとともに、地域の子育て世帯に対して子育て支援を行った。</p> <p>○公立認定こども園（共愛）運営事業（施設） 1,174,283円 共愛こども園を利用する園児に対し、安全・安心な教育・保育を一体的に行うとともに、地域の子育て世帯に対して子育て支援を行った。</p> <p>○公立認定こども園整備事業 44,839,822円 公立幼保連携型認定こども園の園児の安全・安心を確保するために設置した仮設園舎に係る経費等を支出した。</p> <p>○小規模保育整備事業 206,402,000円 小規模保育事業を新たに実施するための施設の建設及び改修に必要な経費の一部を補助し、受入れ枠の拡充を図った。</p>			H27	H28	H29	入所率 (各年度3月1日現在)	目標値	100	100	100	実績値	58	70	80			H27	H28	H29	実施幼稚園数	目標値	10	8	8	実績値	9	7	6	
		H27	H28	H29																											
入所率 (各年度3月1日現在)	目標値	100	100	100																											
	実績値	58	70	80																											
		H27	H28	H29																											
実施幼稚園数	目標値	10	8	8																											
	実績値	9	7	6																											

目	決算額	主要な施策の成果及び執行の概要	事項別 明細書 の頁														
	財源内訳																
	円																
		(単位 人)															
		<table border="1"> <thead> <tr> <th colspan="2"></th> <th>H27</th> <th>H28</th> <th>H29</th> </tr> </thead> <tbody> <tr> <td rowspan="2">受入れ枠の増</td> <td>目標値</td> <td>76</td> <td>57</td> <td>57</td> </tr> <tr> <td>実績値</td> <td>57</td> <td>95</td> <td>149</td> </tr> </tbody> </table>			H27	H28	H29	受入れ枠の増	目標値	76	57	57	実績値	57	95	149	
		H27	H28	H29													
受入れ枠の増	目標値	76	57	57													
	実績値	57	95	149													
		<p>○私立幼稚園運営補助事業 12,353,700円 子ども・子育て支援新制度に移行した私立幼稚園に対し、幼稚園教諭の配置改善等に要した経費を補助した。</p>															
		(単位 人)															
		<table border="1"> <thead> <tr> <th colspan="2"></th> <th>H27</th> <th>H28</th> <th>H29</th> </tr> </thead> <tbody> <tr> <td rowspan="2">配置改善・加配に必要な 延べ幼稚園教諭数</td> <td>目標値</td> <td>48</td> <td>96</td> <td>96</td> </tr> <tr> <td>実績値</td> <td>26</td> <td>64</td> <td>84</td> </tr> </tbody> </table>			H27	H28	H29	配置改善・加配に必要な 延べ幼稚園教諭数	目標値	48	96	96	実績値	26	64	84	
		H27	H28	H29													
配置改善・加配に必要な 延べ幼稚園教諭数	目標値	48	96	96													
	実績値	26	64	84													
		<p>○地域型保育事業 1,459,036,980円 地域型保育事業者（小規模保育事業・事業所内保育事業、家庭的保育事業）に対し、運営に要した経費を支給した。</p>															
		(単位 %)															
		<table border="1"> <thead> <tr> <th colspan="2"></th> <th>H27</th> <th>H28</th> <th>H29</th> </tr> </thead> <tbody> <tr> <td rowspan="2">小規模保育事業入所率 (各年度3月1日現在)</td> <td>目標値</td> <td>100</td> <td>100</td> <td>100</td> </tr> <tr> <td>実績値</td> <td>99</td> <td>106</td> <td>107</td> </tr> </tbody> </table>			H27	H28	H29	小規模保育事業入所率 (各年度3月1日現在)	目標値	100	100	100	実績値	99	106	107	
		H27	H28	H29													
小規模保育事業入所率 (各年度3月1日現在)	目標値	100	100	100													
	実績値	99	106	107													
		<p>○保育士等就職促進事業 266,910円 市内の民間認定こども園・保育所等で勤務することが決定した保育士又は保育教諭に対し、保育士試験受験講座受講料等の経費を補助した。保育施設等での2年以上の勤務を補助要件としていることから、就職継続にもつながっている。</p>															
		(単位 %)															
		<table border="1"> <thead> <tr> <th colspan="2"></th> <th>H27</th> <th>H28</th> <th>H29</th> </tr> </thead> <tbody> <tr> <td rowspan="2">申請者のうち、継続して 勤務している者の割合</td> <td>目標値</td> <td>-</td> <td>100</td> <td>100</td> </tr> <tr> <td>実績値</td> <td>-</td> <td>100</td> <td>100</td> </tr> </tbody> </table>			H27	H28	H29	申請者のうち、継続して 勤務している者の割合	目標値	-	100	100	実績値	-	100	100	
		H27	H28	H29													
申請者のうち、継続して 勤務している者の割合	目標値	-	100	100													
	実績値	-	100	100													
		<p>○保育教諭等人材確保事業 701,200円 子ども・子育て支援新制度の施行及び待機児童の解消のために必要となる保育教諭等の人材確保のため、職員への資格取得を支援した民間認定こども園等に対し、経費の一部を補助した。</p>															

目	決算額	主要な施策の成果及び執行の概要	事項別 明細書 の頁			
	財源内訳					
	円		(単位 %)			
				H27	H28	H29
		申請者における免許・資格取得率	目標値	100	100	100
			実績値	100	100	94
		<p>○公立認定こども園運営事業（推進） 203,108,776円 公立幼保連携型認定こども園を利用する園児に対し、安全・安心な教育・保育を一体的に行うとともに、地域の子育て世帯に対する子育て支援を行った。</p> <p>○公立認定こども園（共愛）運営事業（推進） 13,212,287円 共愛こども園を利用する園児に対し、安全・安心な教育・保育を一体的に行うとともに、地域の子育て世帯に対する子育て支援を行った。</p> <p>○市外認定こども園・保育所等利用事業 213,707,220円 本市在住の小学校就学前の児童及び保護者に教育・保育を提供した市外の民間認定こども園・保育所等に対し、運営に要した経費を支給した。 61か所 延べ利用者数4,184人</p> <p>○さかい保育士就職応援事業 2,310,000円 市内の民間認定こども園・保育所等で保育士又は保育教諭として勤務することが決定した潜在保育士に対する就職準備金の貸付事業に要する経費を補助した。2年以上の勤務で返還免除となるため、就職継続にもつながっている。</p>				
				(単位 %)		
				H27	H28	H29
		申請者（貸付を受けた者）のうち継続して勤務している者の割合	目標値	-	100	100
			実績値	-	100	100
		○さかいプレ保育士事業 22,196円 潜在保育士等を対象に、公立幼保連携型認定こども園において現場体験等を行うことで、就労に対する不安を解消し、教育・保育現場への復職意欲向上等を図った。				

目	決 算 額		主要な施策の成果及び執行の概要	事項別 明細書 の 頁														
	財 源 内 訳																	
	円		(単位 %)															
			<table border="1"> <thead> <tr> <th></th> <th>H27</th> <th>H28</th> <th>H29</th> </tr> </thead> <tbody> <tr> <td>申請者数のうち、 研修修了者の割合</td> <td>目標値</td> <td>-</td> <td>-</td> <td>100</td> </tr> <tr> <td></td> <td>実績値</td> <td>-</td> <td>-</td> <td>100</td> </tr> </tbody> </table>		H27	H28	H29	申請者数のうち、 研修修了者の割合	目標値	-	-	100		実績値	-	-	100	
	H27	H28	H29															
申請者数のうち、 研修修了者の割合	目標値	-	-	100														
	実績値	-	-	100														
			<p>○保育士宿舍借り上げ支援事業 7,577,900円 保育士等の職場環境向上に取り組む市内の民間認定こども園・保育所等に対し、保育士・保育教諭の宿舍借上げに要した経費を補助した。</p>															
			(単位 人)															
			<table border="1"> <thead> <tr> <th></th> <th>H27</th> <th>H28</th> <th>H29</th> </tr> </thead> <tbody> <tr> <td>補助対象となる保育士・ 保育教諭数</td> <td>目標値</td> <td>-</td> <td>-</td> <td>38</td> </tr> <tr> <td></td> <td>実績値</td> <td>-</td> <td>-</td> <td>21</td> </tr> </tbody> </table>		H27	H28	H29	補助対象となる保育士・ 保育教諭数	目標値	-	-	38		実績値	-	-	21	
	H27	H28	H29															
補助対象となる保育士・ 保育教諭数	目標値	-	-	38														
	実績値	-	-	21														
5 母子福祉施設費 (子ども青少年育成部)	155,354,378		母子生活支援施設措置委託等に要した経費	304														
	国 費			}														
	71,802,294		○母子生活支援施設措置等事業 155,354,378円 保健福祉総合センターに対して入所申込のあった要入所世帯について、母子生活支援施設への入所勧奨及び入所により保護し、親子での安定・安心して生活できる環境を整えた。 延べ入所者数 1,219人	307														
	その他																	
	188,230																	
	市 費																	
	83,363,854																	
6 児童扶養手当費 (子ども青少年育成部)	4,273,547,696		児童扶養手当法に基づく児童扶養手当の支給及びその事務に要した経費	306														
	国 費			}														
(堺区役所)	1,418,211,439		○児童扶養手当事務 4,273,547,696円 受給者数 7,873人	307														
(中区役所)																		
(東区役所)	2,855,336,257																	
(西区役所)																		
(南区役所)																		
(北区役所)																		
(美原区役所)																		
7 児童手当費 (子ども青少年育成部)	13,734,783,664		児童手当法に基づく児童手当の支給、特例給付の支給及びその事務に要した経費	306														
	国 費			}														
(堺区役所)	9,529,808,108		○児童手当事務 13,734,783,664円 受給者数児童手当 56,548人 特例給付 4,704人	309														
(中区役所)																		
(東区役所)	2,090,890,721																	
(西区役所)																		
(南区役所)	2,114,084,835																	

目	決算額		主要な施策の成果及び執行の概要	事項別 明細書 の頁																												
	財源内訳																															
(北 区 役 所) (美 原 区 役 所)	円																															
8 児童福祉施設 建設費 (子ども青少年育成部) (児童自立支援施設整備室) (子育て支援部)	1,857,197,709	国費 214,789,151 府費 739,524,000 起債 775,300,000 市費 127,584,558	<p>民間保育所等整備費補助、公立認定こども園等民営化の推進及び児童自立支援施設の整備等に要した経費</p> <p>〔 本年度執行額 1,857,197,709円 (うち前年度からの繰越額 29,583,760円)</p> <p>○市立認定こども園移管事業 1,121,436円 公立幼保連携型認定こども園の移管先である社会福祉法人に対し、教育・保育の引継ぎを実施した。</p> <p>(単位 箇所)</p> <table border="1"> <thead> <tr> <th colspan="2"></th> <th>H27</th> <th>H28</th> <th>H29</th> </tr> </thead> <tbody> <tr> <td rowspan="2">民営化実施箇所数</td> <td>目標値</td> <td>-</td> <td>21</td> <td>21</td> </tr> <tr> <td>実績値</td> <td>20</td> <td>20</td> <td>21</td> </tr> </tbody> </table> <p>○認定こども園整備事業 896,782,000円 幼保連携型認定こども園等の施設整備に必要な経費の一部を補助し、受入れ枠の拡充を図った。</p> <p>(単位 人)</p> <table border="1"> <thead> <tr> <th colspan="2"></th> <th>H27</th> <th>H28</th> <th>H29</th> </tr> </thead> <tbody> <tr> <td rowspan="2">受入れ枠の増</td> <td>目標値</td> <td>70</td> <td>524</td> <td>286</td> </tr> <tr> <td>実績値</td> <td>62</td> <td>589</td> <td>366</td> </tr> </tbody> </table> <p>○美原きた保育所建替事業 1,852,898円 美原きた保育所の民営化後の維持・管理を実施した。</p> <p>○児童自立支援施設整備事業 669,448,375円 非行や家庭環境などに問題を抱える本市の子どもに寄り添った適切な指導と、健全育成に向けた支援を実施するため、政令指定都市の権限を活かして児童自立支援施設の新規整備を推進する。 平成29年度は整備用地を取得した。</p>			H27	H28	H29	民営化実施箇所数	目標値	-	21	21	実績値	20	20	21			H27	H28	H29	受入れ枠の増	目標値	70	524	286	実績値	62	589	366	308 ) 311
		H27	H28	H29																												
民営化実施箇所数	目標値	-	21	21																												
	実績値	20	20	21																												
		H27	H28	H29																												
受入れ枠の増	目標値	70	524	286																												
	実績値	62	589	366																												

目	決 算 額	主要な施策の成果及び執行の概要	事項別 明細書 の 頁
	財 源 内 訳		
	円	<p>○社会的養護体制整備事業 158,711,000円 家庭養護の推進及び児童養護施設の耐震化、小規模化、家庭的養護の推進等に向けた整備に要する費用に対し、補助を行った。 延べ補助件数 5件</p> <p>○民間保育所整備事業 129,282,000円 民間保育所の施設整備に必要な経費の一部を補助し、受入れ枠の拡充を図った。</p>	



4項 災害救助費

目	決算額	主要な施策の成果及び執行の概要	事項別 明細書 の頁										
	財源内訳												
1 災害救助費 (危機管理室) (堺区役所) (中区役所) (東区役所) (西区役所) (南区役所) (北区役所) (美原区役所)	円 2,671,181	災害救助活動に要した経費  ○災害救助事務 2,671,181円 災害救助法、堺市災害応急救助要綱等に基づき、 災害により被災した市民への救助措置を実施した。  (単位 円)	310 )										
	市費 2,671,181		311										
		<table border="1"> <thead> <tr> <th colspan="2"></th> <th>H27</th> <th>H28</th> <th>H29</th> </tr> </thead> <tbody> <tr> <td>災害弔慰金・ 障害見舞金の給付額</td> <td>実績値</td> <td>0</td> <td>0</td> <td>0</td> </tr> </tbody> </table>			H27	H28	H29	災害弔慰金・ 障害見舞金の給付額	実績値	0	0	0	
		H27	H28	H29									
災害弔慰金・ 障害見舞金の給付額	実績値	0	0	0									
		※平成27年度から平成29年度に支給対象となる災害は発生していない。											

5項 国民健康保険事業特別会計繰出

目	決 算 額	主要な施策の成果及び執行の概要	事項別 明細書 の 頁
	財 源 内 訳		
1 国民健康保険事業 特別会計繰出 ( 財 政 部 )	円	保険基盤安定制度、出産育児一時金及び財政安定 化支援事業等に係る繰出に要した経費  ○国民健康保険事業特別会計繰出	312 ) 313
	8,763,719,336		
	国 費 948,216,187		
	府 費 3,296,286,801		
	市 費 4,519,216,348		

7項 母子父子寡婦福祉資金貸付事業特別会計繰出

目	決 算 額	主要な施策の成果及び執行の概要	事項別 明細書 の 頁
	財 源 内 訳		
母子父子寡婦 1 福祉資金貸付事業 特別会計繰出 ( 財 政 部 )	円 7,113,279	母子父子寡婦福祉資金貸付金等に係る繰出に要した 経費  ○母子父子寡婦福祉資金貸付事業特別会計繰出	312 ) 313
	市 費 7,113,279		

8項 介護保険事業特別会計繰出

目	決 算 額	主要な施策の成果及び執行の概要	事項別 明細書 の 頁
	財 源 内 訳		
1 介護保険事業 特別会計繰出 (財政部)	円	保険給付費、地域支援事業等に係る繰出に要した 経費  ○介護保険事業特別会計繰出	312 ) 313
	10,655,365,424		
	国費		
	102,635,220		
	府費		
	51,317,610		
	市費		
	10,501,412,594		

9項 後期高齢者医療事業特別会計繰出

目	決 算 額	主要な施策の成果及び執行の概要	事項別 明細書 の 頁
	財 源 内 訳		
後 期 高 齢 者 1 医 療 事 業 特 別 会 計 繰 出 ( 財 政 部 )	円 2,409,686,901	保険基盤安定制度等に係る繰出に要した経費  ○後期高齢者医療事業特別会計繰出	312
	府 費 1,525,022,446		)
	市 費 884,664,455		313



# 衛 生 費 關 係





4款 衛生費

1項 公衆衛生費

目	決算額		主要な施策の成果及び執行の概要	事項別 明細書 の頁																																
	財源内訳																																			
1 公衆衛生総務費 (生活福祉部) (健康部) (子ども青少年育成部) (堺区役所) (中区役所) (東区役所) (西区役所) (南区役所) (北区役所) (美原区役所)	円		<p>保健衛生行政を推進するための広報活動及び衛生思想の啓発普及並びに堺市民健康生きがいづくり基金充当事業の実施に要した経費</p> <p>○健康福祉局人件費 371,565,470円</p> <p>(単位 人)</p> <table border="1"> <tr><td>健康部</td></tr> <tr><td>健康医療推進課</td></tr> <tr><td>斎生研究所</td></tr> <tr><td>60 (7)</td></tr> </table> <p>( )内は再任用職員で内数</p> <p>○健康づくり組織育成事業 1,834,371円 各保健センターにおいて、市民主体の健康づくりを展開するために、自主的に健康づくりに取り組むグループの育成と各区のネットワーク強化を行い、活動の継続支援を実施した。</p> <p>(単位 件)</p> <table border="1"> <tr><td></td><td></td><td>H27</td><td>H28</td><td>H29</td></tr> <tr><td rowspan="2">新規グループ育成を 目的とした事業数</td><td>目標値</td><td>12</td><td>7</td><td>8</td></tr> <tr><td>実績値</td><td>6</td><td>8</td><td>12</td></tr> </table> <p>○地域・職域連携事業 108,431円 地域保健と職域保健が連携し、働く世代の健康づくり支援として、健康づくりに関する情報提供を行った。</p> <p>(単位 回)</p> <table border="1"> <tr><td></td><td></td><td>H27</td><td>H28</td><td>H29</td></tr> <tr><td rowspan="2">地域と職域が連携した情報 交換会の開催や情報提供の回数</td><td>目標値</td><td>2</td><td>2</td><td>3</td></tr> <tr><td>実績値</td><td>2</td><td>1</td><td>2</td></tr> </table> <p>○健康さかい21健康支援事業 2,743,482円 各保健センターを中心として、生活習慣病やCOPD等に関するパネル展示や情報提供、健康相談、健康教育等を行い、市民の健康づくりの支援を行った。</p>	健康部	健康医療推進課	斎生研究所	60 (7)			H27	H28	H29	新規グループ育成を 目的とした事業数	目標値	12	7	8	実績値	6	8	12			H27	H28	H29	地域と職域が連携した情報 交換会の開催や情報提供の回数	目標値	2	2	3	実績値	2	1	2	312 ) 317
	健康部																																			
	健康医療推進課																																			
	斎生研究所																																			
	60 (7)																																			
				H27	H28	H29																														
	新規グループ育成を 目的とした事業数	目標値		12	7	8																														
		実績値		6	8	12																														
				H27	H28	H29																														
	地域と職域が連携した情報 交換会の開催や情報提供の回数	目標値		2	2	3																														
実績値		2	1	2																																
493,406,427																																				
国費	5,537,452																																			
府費	20,193																																			
その他																																				
市費	77,563,854																																			
	410,284,928																																			

目	決算額	主要な施策の成果及び執行の概要	事項別 明細書 の頁																																		
	財源内訳																																				
	円	<p style="text-align: right;">(単位 人)</p> <table border="1"> <thead> <tr> <th colspan="2"></th> <th>H27</th> <th>H28</th> <th>H29</th> </tr> </thead> <tbody> <tr> <td rowspan="2">健康さかい21関連イベント 等参加者数</td> <td>目標値</td> <td>13,000</td> <td>13,000</td> <td>13,000</td> </tr> <tr> <td>実績値</td> <td>12,212</td> <td>12,549</td> <td>14,788</td> </tr> </tbody> </table> <p>○健康さかい21推進事業 9,894,264円 健康さかい21（第2次）計画を推進するため、学識経験者や保健医療に関係する団体、職域保健の関係者等から意見を聴取し、進捗管理を行った。また、計画見直し時期を前に、市民アンケートを実施し、現状の分析・評価を行った。</p> <p style="text-align: center;">市民アンケート有効回収率（単位 %）</p> <table border="1"> <tbody> <tr> <td>小学6年生</td> <td>99.7</td> </tr> <tr> <td>中学2年生</td> <td>91.7</td> </tr> <tr> <td>17歳</td> <td>35.3</td> </tr> <tr> <td>20歳以上</td> <td>42.6</td> </tr> <tr> <td>企業</td> <td>41.7</td> </tr> </tbody> </table> <p>○厚生労働統計調査事業 1,952,768円 厚生労働省の所掌事務に関する政策の企画及び立案に必要な基礎資料を得ることを目的に、国民生活基礎調査等を行った。</p> <p style="text-align: right;">(単位 世帯)</p> <table border="1"> <thead> <tr> <th colspan="2"></th> <th>H27</th> <th>H28</th> <th>H29</th> </tr> </thead> <tbody> <tr> <td>国民生活基礎調査対象 世帯数</td> <td>実績値</td> <td>387</td> <td>3,134</td> <td>510</td> </tr> </tbody> </table> <p>○地域保健対策事業 590,652円 本市が実施する地域保健対策の円滑な実施及び総合的な推進体制を整備するために必要となる事業等を行った。</p> <p>○健康都市づくり関連事業 10,582,104円 堺市健康づくり推進市民会議への運営事業補助を行い、講演会やイベント、リーフレット配布などを通じて健康づくりに関する啓発を行った。</p>			H27	H28	H29	健康さかい21関連イベント 等参加者数	目標値	13,000	13,000	13,000	実績値	12,212	12,549	14,788	小学6年生	99.7	中学2年生	91.7	17歳	35.3	20歳以上	42.6	企業	41.7			H27	H28	H29	国民生活基礎調査対象 世帯数	実績値	387	3,134	510	
		H27	H28	H29																																	
健康さかい21関連イベント 等参加者数	目標値	13,000	13,000	13,000																																	
	実績値	12,212	12,549	14,788																																	
小学6年生	99.7																																				
中学2年生	91.7																																				
17歳	35.3																																				
20歳以上	42.6																																				
企業	41.7																																				
		H27	H28	H29																																	
国民生活基礎調査対象 世帯数	実績値	387	3,134	510																																	

目	決 算 額		主要な施策の成果及び執行の概要	事項別 明細書 の 頁												
	財 源 内 訳															
	円															
			(単位 人)													
			<table border="1"> <thead> <tr> <th></th> <th>H27</th> <th>H28</th> <th>H29</th> </tr> </thead> <tbody> <tr> <td>堺市健康づくり推進市民 会議主催共催事業参加 者数</td> <td>目標値 3,500</td> <td>3,500</td> <td>3,500</td> </tr> <tr> <td></td> <td>実績値 3,468</td> <td>3,262</td> <td>3,325</td> </tr> </tbody> </table>		H27	H28	H29	堺市健康づくり推進市民 会議主催共催事業参加 者数	目標値 3,500	3,500	3,500		実績値 3,468	3,262	3,325	
	H27	H28	H29													
堺市健康づくり推進市民 会議主催共催事業参加 者数	目標値 3,500	3,500	3,500													
	実績値 3,468	3,262	3,325													
2 予 防 接 種 及 び 感 染 症 対 策 費	2,060,005,805		感染のおそれのある疾病の発生・まん延を防止するための予防接種並びに感染症対策に要した経費	316												
( 健 康 部 )	国 費 66,767,303			)												
( 堺 区 役 所 )	府 費		○結核定期健康診断・予防啓発事業 20,123,888円	323												
( 中 区 役 所 )	4,369,292		結核の早期発見・早期治療及びまん延防止のため、													
( 東 区 役 所 )	その他		結核の罹患率が高い65歳以上の市民を主な対象として													
( 西 区 役 所 )	49,290		肺がん・結核検診を行った。													
( 南 区 役 所 )	市 費		(単位 人)													
( 北 区 役 所 )	1,988,819,920		<table border="1"> <thead> <tr> <th></th> <th>H27</th> <th>H28</th> <th>H29</th> </tr> </thead> <tbody> <tr> <td>受診者数</td> <td>目標値 7,500</td> <td>7,500</td> <td>7,500</td> </tr> <tr> <td></td> <td>実績値 6,921</td> <td>7,087</td> <td>6,202</td> </tr> </tbody> </table>		H27	H28	H29	受診者数	目標値 7,500	7,500	7,500		実績値 6,921	7,087	6,202	
	H27	H28	H29													
受診者数	目標値 7,500	7,500	7,500													
	実績値 6,921	7,087	6,202													
( 美 原 区 役 所 )			○結核接触者検診・患者管理 8,236,769円													
			結核の早期発見及び感染経路の調査のため接触者検診を行うとともに、治療終了後の患者に対しても再発防止のため受診勧奨を行った。													
			(単位 %)													
			<table border="1"> <thead> <tr> <th></th> <th>H27</th> <th>H28</th> <th>H29</th> </tr> </thead> <tbody> <tr> <td>受診率</td> <td>目標値 100</td> <td>98</td> <td>98</td> </tr> <tr> <td></td> <td>実績値 99</td> <td>97</td> <td>96</td> </tr> </tbody> </table>		H27	H28	H29	受診率	目標値 100	98	98		実績値 99	97	96	
	H27	H28	H29													
受診率	目標値 100	98	98													
	実績値 99	97	96													
			○結核医療公費負担 32,896,519円													
			結核医療費の公費負担制度により、結核患者の医療費負担の軽減を行うとともに、感染症診査協議会結核診査部会の審議を通じて適正医療の普及を図った。													
			(単位 件)													
			<table border="1"> <thead> <tr> <th></th> <th>H27</th> <th>H28</th> <th>H29</th> </tr> </thead> <tbody> <tr> <td>結核医療費支払件数</td> <td>実績値 2,752</td> <td>2,680</td> <td>2,488</td> </tr> </tbody> </table>		H27	H28	H29	結核医療費支払件数	実績値 2,752	2,680	2,488					
	H27	H28	H29													
結核医療費支払件数	実績値 2,752	2,680	2,488													
			○結核対策特別促進事業 5,316,869円													
			DOTS（服薬確認）事業の推進により、再発及び多剤耐性結核の予防を行った。また、ハイリスク者に対する結核予防事業として検診及び健康教育を行った。													

目	決算額	主要な施策の成果及び執行の概要	事項別 明細書 の頁																																																				
	財源内訳																																																						
	円																																																						
		<p style="text-align: right;">(単位 %)</p> <table border="1"> <thead> <tr> <th colspan="2"></th> <th>H27</th> <th>H28</th> <th>H29</th> </tr> </thead> <tbody> <tr> <td rowspan="2">排菌患者に対する 対面型DOTS導入率</td> <td>目標値</td> <td>100</td> <td>100</td> <td>100</td> </tr> <tr> <td>実績値</td> <td>97</td> <td>98</td> <td>100</td> </tr> </tbody> </table> <p>○新型インフルエンザ対策事業 <span style="float: right;">857,929円</span>            新型インフルエンザに備え必要な医資材の備蓄及び体制の整備等を行うとともに、対策訓練を行った。</p> <p style="text-align: right;">(単位 回)</p> <table border="1"> <thead> <tr> <th colspan="2"></th> <th>H27</th> <th>H28</th> <th>H29</th> </tr> </thead> <tbody> <tr> <td rowspan="2">新型インフルエンザ 対策訓練実施回数</td> <td>目標値</td> <td>2</td> <td>2</td> <td>2</td> </tr> <tr> <td>実績値</td> <td>3</td> <td>2</td> <td>2</td> </tr> </tbody> </table> <p>○感染症発生動向調査 <span style="float: right;">7,107,068円</span>            医療機関より提出された検体から病原体検索を行うとともに、感染症の発生状況等を把握し、感染症の発生防止のため、ホームページ等を利用して、広く情報提供を行った。</p> <p style="text-align: right;">(単位 件)</p> <table border="1"> <thead> <tr> <th colspan="2"></th> <th>H27</th> <th>H28</th> <th>H29</th> </tr> </thead> <tbody> <tr> <td>病原体検査件数</td> <td>実績値</td> <td>294</td> <td>591</td> <td>568</td> </tr> </tbody> </table> <p>○予防接種 <span style="float: right;">1,932,159,971円</span>            感染のおそれがある疾病の発生及びまん延を予防するため、定期予防接種を実施した。また、高齢者の肺炎球菌予防接種については、国の定める定期接種に加え、定期接種の対象外となる65歳以上の高齢者に対し費用助成を行い、早期の接種機会を提供した。</p> <p style="text-align: right;">(単位 %)</p> <table border="1"> <thead> <tr> <th colspan="2"></th> <th>H27</th> <th>H28</th> <th>H29</th> </tr> </thead> <tbody> <tr> <td rowspan="2">麻しん予防接種の 接種率</td> <td>目標値</td> <td>95</td> <td>95</td> <td>95</td> </tr> <tr> <td>実績値</td> <td>94</td> <td>95</td> <td>96</td> </tr> </tbody> </table> <p>○感染症予防対策 <span style="float: right;">39,778,419円</span>            ウイルス性肝炎の早期発見のため、各保健センター及び協力医療機関において肝炎ウイルス検査を実施した。</p>			H27	H28	H29	排菌患者に対する 対面型DOTS導入率	目標値	100	100	100	実績値	97	98	100			H27	H28	H29	新型インフルエンザ 対策訓練実施回数	目標値	2	2	2	実績値	3	2	2			H27	H28	H29	病原体検査件数	実績値	294	591	568			H27	H28	H29	麻しん予防接種の 接種率	目標値	95	95	95	実績値	94	95	96	
		H27	H28	H29																																																			
排菌患者に対する 対面型DOTS導入率	目標値	100	100	100																																																			
	実績値	97	98	100																																																			
		H27	H28	H29																																																			
新型インフルエンザ 対策訓練実施回数	目標値	2	2	2																																																			
	実績値	3	2	2																																																			
		H27	H28	H29																																																			
病原体検査件数	実績値	294	591	568																																																			
		H27	H28	H29																																																			
麻しん予防接種の 接種率	目標値	95	95	95																																																			
	実績値	94	95	96																																																			

目	決 算 額		主要な施策の成果及び執行の概要	事項別 明細書 の 頁														
	財 源 内 訳																	
	円																	
			(単位 人)															
			<table border="1"> <thead> <tr> <th colspan="2"></th> <th>H27</th> <th>H28</th> <th>H29</th> </tr> </thead> <tbody> <tr> <td rowspan="2">受検者数</td> <td>目標値</td> <td>7,775</td> <td>7,165</td> <td>6,626</td> </tr> <tr> <td>実績値</td> <td>7,165</td> <td>6,626</td> <td>5,644</td> </tr> </tbody> </table>			H27	H28	H29	受検者数	目標値	7,775	7,165	6,626	実績値	7,165	6,626	5,644	
		H27	H28	H29														
受検者数	目標値	7,775	7,165	6,626														
	実績値	7,165	6,626	5,644														
			<p>○エイズ予防対策 5,020,948円 市民に対してエイズの正しい知識を普及啓発するとともに、感染者の早期発見・早期治療につなげ感染拡大を防止するため、HIV検査を行った。</p>															
			(単位 人)															
			<table border="1"> <thead> <tr> <th colspan="2"></th> <th>H27</th> <th>H28</th> <th>H29</th> </tr> </thead> <tbody> <tr> <td rowspan="2">受検者数</td> <td>目標値</td> <td>967</td> <td>744</td> <td>766</td> </tr> <tr> <td>実績値</td> <td>744</td> <td>754</td> <td>731</td> </tr> </tbody> </table>			H27	H28	H29	受検者数	目標値	967	744	766	実績値	744	754	731	
		H27	H28	H29														
受検者数	目標値	967	744	766														
	実績値	744	754	731														
			<p>○風しん感染予防対策事業 8,507,425円 出生児の先天性風疹症候群を防止するため、風しんの抗体価が低い者に対し予防接種費用の一部を助成した。</p>															
			(単位 件)															
			<table border="1"> <thead> <tr> <th colspan="2"></th> <th>H27</th> <th>H28</th> <th>H29</th> </tr> </thead> <tbody> <tr> <td rowspan="2">費用助成件数</td> <td>目標値</td> <td>600</td> <td>833</td> <td>833</td> </tr> <tr> <td>実績値</td> <td>1,038</td> <td>1,182</td> <td>1,164</td> </tr> </tbody> </table>			H27	H28	H29	費用助成件数	目標値	600	833	833	実績値	1,038	1,182	1,164	
		H27	H28	H29														
費用助成件数	目標値	600	833	833														
	実績値	1,038	1,182	1,164														
3 疾病予防対策費	794,419,988		生活習慣病予防のための健診・健康教育・健康相談	322														
(健康部)	国費		のほか、各種がん検診、原爆被害者健診、口腔衛生、	}														
(堺区役所)	22,856,372		栄養改善、難病患者支援等に要した経費	339														
(中区役所)	府費																	
(東区役所)	792,915		○乳がん検診 99,439,787円															
(西区役所)	その他		40歳以上の偶数年齢の市民(女性)を対象として、															
(南区役所)	2,820,380		乳がん検診を実施した。															
(北区役所)	市費		(単位 %)															
(美原区役所)	767,950,321		<table border="1"> <thead> <tr> <th colspan="2"></th> <th>H27</th> <th>H28</th> <th>H29</th> </tr> </thead> <tbody> <tr> <td rowspan="2">受診率</td> <td>目標値</td> <td>50.0</td> <td>50.0</td> <td>50.0</td> </tr> <tr> <td>実績値</td> <td>17.9</td> <td>18.8</td> <td>18.6</td> </tr> </tbody> </table>			H27	H28	H29	受診率	目標値	50.0	50.0	50.0	実績値	17.9	18.8	18.6	
		H27	H28	H29														
受診率	目標値	50.0	50.0	50.0														
	実績値	17.9	18.8	18.6														
			<p>○大腸がん検診 136,617,630円 40歳以上の市民を対象として、大腸がん検診を実施した。</p>															

目	決算額	主要な施策の成果及び執行の概要	事項別 明細書 の頁																																																				
	財源内訳																																																						
	円																																																						
		<p style="text-align: right;">(単位 %)</p> <table border="1"> <thead> <tr> <th colspan="2"></th> <th>H27</th> <th>H28</th> <th>H29</th> </tr> </thead> <tbody> <tr> <td rowspan="2">受診率</td> <td>目標値</td> <td>50.0</td> <td>50.0</td> <td>50.0</td> </tr> <tr> <td>実績値</td> <td>14.2</td> <td>12.2</td> <td>13.0</td> </tr> </tbody> </table> <p>○骨粗しょう症予防検診 7,711,394円 18歳以上の市民を対象として、保健センターで骨粗しょう症予防検診を実施した。</p> <p style="text-align: right;">(単位 人)</p> <table border="1"> <thead> <tr> <th colspan="2"></th> <th>H27</th> <th>H28</th> <th>H29</th> </tr> </thead> <tbody> <tr> <td>受診者数</td> <td>実績値</td> <td>1,032</td> <td>946</td> <td>967</td> </tr> </tbody> </table> <p>○成人歯科検診事業 3,481,605円 30歳、35歳、40歳、45歳、50歳、55歳、60歳、65歳及び70歳の市民を対象に、歯科疾患の早期発見によって、市民の歯の喪失を防ぎ健康の保持増進を図るため、保健指導及び歯科検診を実施した。</p> <p style="text-align: right;">(単位 人)</p> <table border="1"> <thead> <tr> <th colspan="2"></th> <th>H27</th> <th>H28</th> <th>H29</th> </tr> </thead> <tbody> <tr> <td rowspan="2">受診者数</td> <td>目標値</td> <td>740</td> <td>694</td> <td>768</td> </tr> <tr> <td>実績値</td> <td>605</td> <td>526</td> <td>590</td> </tr> </tbody> </table> <p>○健康推進・がん対策推進事業 58,350,782円 がん検診の受診率向上及び健康推進に向けた取組みを強化し、市民の健康の保持増進を図ることを目的として、がん検診をテーマにした健康教育やがん対策推進イベントを実施する等の啓発を行った。また、がん検診の問い合わせや相談窓口の一元化を図るため、がん検診総合相談センターを設置した。</p> <p style="text-align: right;">(単位 人)</p> <table border="1"> <thead> <tr> <th colspan="2"></th> <th>H27</th> <th>H28</th> <th>H29</th> </tr> </thead> <tbody> <tr> <td rowspan="2">がんをテーマにした健康教育への参加者数</td> <td>目標値</td> <td>6,000</td> <td>6,000</td> <td>6,000</td> </tr> <tr> <td>実績値</td> <td>3,176</td> <td>3,192</td> <td>8,529</td> </tr> </tbody> </table> <p>○健康診査・保健指導事業 2,925,891円 生活保護受給者等、特定健康診査の対象とならない40歳以上の市民を対象として、健康診査を実施した。</p>			H27	H28	H29	受診率	目標値	50.0	50.0	50.0	実績値	14.2	12.2	13.0			H27	H28	H29	受診者数	実績値	1,032	946	967			H27	H28	H29	受診者数	目標値	740	694	768	実績値	605	526	590			H27	H28	H29	がんをテーマにした健康教育への参加者数	目標値	6,000	6,000	6,000	実績値	3,176	3,192	8,529	
		H27	H28	H29																																																			
受診率	目標値	50.0	50.0	50.0																																																			
	実績値	14.2	12.2	13.0																																																			
		H27	H28	H29																																																			
受診者数	実績値	1,032	946	967																																																			
		H27	H28	H29																																																			
受診者数	目標値	740	694	768																																																			
	実績値	605	526	590																																																			
		H27	H28	H29																																																			
がんをテーマにした健康教育への参加者数	目標値	6,000	6,000	6,000																																																			
	実績値	3,176	3,192	8,529																																																			

目	決算額	主要な施策の成果及び執行の概要	事項別 明細書 の頁		
	財源内訳				
	円		(単位 人)		
			H27	H28	H29
		受診者数	実績値 296	282	328
		○難病患者等ホームヘルパー事業 339,000円 難病患者等の多様化するニーズに対応した適切なホームヘルプサービスの提供に必要な知識、技能を有するホームヘルパーの養成を図るため、研修を実施した。			
			(単位 人)		
			H27	H28	H29
		研修受講者数	実績値 93	80	54
		○健康増進栄養事業 4,029,684円 食生活を通じた健康づくりに関する知識を普及啓発し、生活習慣病の予防や健康の維持増進を図るため、栄養指導及び調理講習会を行った。			
			(単位 人)		
			H27	H28	H29
		栄養教室・健康教育の	目標値 5,000	5,000	5,000
		参加者数	実績値 5,025	5,084	4,221
		○食育推進事業 5,682,708円 食育に関する知識を普及啓発し、健康で豊かな生活を送るため、市民や食育関係団体と協働した食育を推進した。			
			(単位 人)		
			H27	H28	H29
		食育体験事業の	目標値 7,000	7,000	7,000
		参加者数	実績値 6,655	6,199	6,584
		○成人保健指導事業 6,514,878円 生活習慣病等の健康に関する正しい知識の普及啓発を行うことにより、市民自らが健康づくりに取り組むという認識を高めるとともに、必要な指導及び助言を行うことにより市民の健康の保持及び増進を図った。			

目	決算額	主要な施策の成果及び執行の概要	事項別 明細書 の頁		
	財源内訳				
	円		(単位 人)		
			H27	H28	H29
		健康教育の参加者数	目標値 15,000	15,000	15,000
			実績値 14,761	13,115	24,196
		○胃がん検診 80,913,007円 50歳以上の偶数年齢の市民を対象として、胃がん検診を実施した。	(単位 %)		
			H27	H28	H29
		受診率	目標値 50.0	50.0	50.0
			実績値 3.6	4.7	5.4
		○子宮がん検診 202,527,383円 20歳以上の偶数年齢の市民（女性）を対象として、子宮がん検診を実施した。	(単位 %)		
			H27	H28	H29
		受診率	目標値 50.0	50.0	50.0
			実績値 23.4	23.6	23.6
		○肺がん検診 53,007,773円 40歳以上の市民を対象として、肺がん検診を実施した。	(単位 %)		
			H27	H28	H29
		受診率	目標値 50.0	50.0	50.0
			実績値 3.8	4.6	6.8
		○難病患者支援事業 32,771,090円 難病患者とその家族の療養生活における不安や悩みを解消し自立を支援するため、難病患者支援センターの運営や個別療養支援等を実施した。	(単位 人)		
			H27	H28	H29
		学習会及び交流会等難病患者支援センター実施事業への参加者数	目標値 1,987	1,913	1,937
			実績値 1,587	1,778	1,804



目	決算額	主要な施策の成果及び執行の概要	事項別 明細書 の頁																																		
	財源内訳																																				
	円	<p>○被爆者健診事業 834,894円 原爆被爆者の健康状態を把握し、健康の保持及び向上を図るため、大阪府の委託を受け、春期及び秋期の年2期にわたり市内8か所の保健センターで健康診断を実施した。</p> <p style="text-align: right;">(単位 人)</p> <table border="1"> <thead> <tr> <th colspan="2"></th> <th>H27</th> <th>H28</th> <th>H29</th> </tr> </thead> <tbody> <tr> <td>受診者数</td> <td>実績値</td> <td>345</td> <td>330</td> <td>283</td> </tr> </tbody> </table> <p>○歯科口腔保健事業 5,372,709円 歯の健康相談・健康展を開催し、歯科口腔保健に関する知識の普及啓発を行い、歯科疾患を予防するとともに口腔保健を推進した。</p> <p style="text-align: right;">(単位 人)</p> <table border="1"> <thead> <tr> <th colspan="2"></th> <th>H27</th> <th>H28</th> <th>H29</th> </tr> </thead> <tbody> <tr> <td rowspan="2">歯の健康相談・健康展参加者数</td> <td>目標値</td> <td>2,600</td> <td>2,600</td> <td>2,600</td> </tr> <tr> <td>実績値</td> <td>2,584</td> <td>2,276</td> <td>2,214</td> </tr> </tbody> </table> <p>○胃がんリスク検査 5,251,298円 40歳から49歳の市民を対象として、胃がんリスク検査を実施した。</p> <p style="text-align: right;">(単位 人)</p> <table border="1"> <thead> <tr> <th colspan="2"></th> <th>H27</th> <th>H28</th> <th>H29</th> </tr> </thead> <tbody> <tr> <td>受診者数</td> <td>実績値</td> <td>－</td> <td>497</td> <td>1,249</td> </tr> </tbody> </table> <p>○特定医療費（指定難病）助成事業 39,777,068円 難病法第40条に定める大都市特例に基づき、平成30年4月1日から難病関連業務が都道府県から政令指定都市に権限移譲されることに伴い、指定難病患者への医療費助成事業を実施するため、システムの導入及び認定審査会の設置、条例・規則等関係規定の制定等の準備を行った。</p> <p>○前立腺がん検査 1,895,470円 50歳から69歳の市民（男性）を対象として、平成29年度から前立腺がん検査を実施した。</p>			H27	H28	H29	受診者数	実績値	345	330	283			H27	H28	H29	歯の健康相談・健康展参加者数	目標値	2,600	2,600	2,600	実績値	2,584	2,276	2,214			H27	H28	H29	受診者数	実績値	－	497	1,249	
		H27	H28	H29																																	
受診者数	実績値	345	330	283																																	
		H27	H28	H29																																	
歯の健康相談・健康展参加者数	目標値	2,600	2,600	2,600																																	
	実績値	2,584	2,276	2,214																																	
		H27	H28	H29																																	
受診者数	実績値	－	497	1,249																																	

目	決算額		主要な施策の成果及び執行の概要	事項別 明細書 の頁														
	財源内訳																	
	円																	
			(単位 人)															
			<table border="1"> <thead> <tr> <th colspan="2"></th> <th>H27</th> <th>H28</th> <th>H29</th> </tr> </thead> <tbody> <tr> <td>受診者数</td> <td>実績値</td> <td>-</td> <td>-</td> <td>679</td> </tr> </tbody> </table>			H27	H28	H29	受診者数	実績値	-	-	679					
		H27	H28	H29														
受診者数	実績値	-	-	679														
			<p>○骨髄移植普及促進事業 485,292円          広く市民に対し、骨髄移植への理解を深め、ドナー登録協力への意識を醸成することを目的に、平成29年度から目標値を定め、献血併行型ドナー登録会等を開催した。</p>															
			(単位 回)															
			<table border="1"> <thead> <tr> <th colspan="2"></th> <th>H27</th> <th>H28</th> <th>H29</th> </tr> </thead> <tbody> <tr> <td rowspan="2">献血併行型ドナー登録会開催回数</td> <td>目標値</td> <td>-</td> <td>-</td> <td>10</td> </tr> <tr> <td>実績値</td> <td>2</td> <td>4</td> <td>11</td> </tr> </tbody> </table>			H27	H28	H29	献血併行型ドナー登録会開催回数	目標値	-	-	10	実績値	2	4	11	
		H27	H28	H29														
献血併行型ドナー登録会開催回数	目標値	-	-	10														
	実績値	2	4	11														
4 母子保健費	1,352,589,422		母子、乳幼児の健康の保持及び増進を図るための健康指導、健康診査、医療費等に要した経費	338														
(健康部)	国費			)														
(子ども青少年育成部)	224,981,984			347														
(堺区役所)	府費		○妊婦・乳児一般健康診査事業 757,656,587円															
(中区役所)	7,605,252		妊産婦及び乳児を対象として、大阪府内の医療機関等で健康診査を実施した。また、里帰り出産等により大阪府外で受診した健康診査の費用について助成を行った。															
(東区役所)	その他																	
(西区役所)	12,520,112																	
(南区役所)	市費																	
(北区役所)	1,107,482,074																	
(美原区役所)																		
			(単位 %)															
			<table border="1"> <thead> <tr> <th colspan="2"></th> <th>H27</th> <th>H28</th> <th>H29</th> </tr> </thead> <tbody> <tr> <td rowspan="2">妊婦健康診査1回目受診率</td> <td>目標値</td> <td>98</td> <td>98</td> <td>98</td> </tr> <tr> <td>実績値</td> <td>97</td> <td>97</td> <td>96</td> </tr> </tbody> </table>			H27	H28	H29	妊婦健康診査1回目受診率	目標値	98	98	98	実績値	97	97	96	
		H27	H28	H29														
妊婦健康診査1回目受診率	目標値	98	98	98														
	実績値	97	97	96														
			※受診率 = (大阪府内受診者数/妊娠届出数)															
			○先天性代謝異常等検査事業 13,807,167円 先天性代謝異常等を早期に発見し、早期に適切な治療を行うため、新生児を対象に検査を実施した。															
			(単位 人)															
			<table border="1"> <thead> <tr> <th colspan="2"></th> <th>H27</th> <th>H28</th> <th>H29</th> </tr> </thead> <tbody> <tr> <td rowspan="2">受検者数</td> <td>目標値</td> <td>5,807</td> <td>5,919</td> <td>6,148</td> </tr> <tr> <td>実績値</td> <td>5,919</td> <td>6,148</td> <td>5,797</td> </tr> </tbody> </table>			H27	H28	H29	受検者数	目標値	5,807	5,919	6,148	実績値	5,919	6,148	5,797	
		H27	H28	H29														
受検者数	目標値	5,807	5,919	6,148														
	実績値	5,919	6,148	5,797														

目	決算額	主要な施策の成果及び執行の概要	事項別 明細書 の頁																																																								
	財源内訳																																																										
	円	<p>○乳幼児発達相談指導事業 866,400円 発達面で支援が必要な乳幼児と保護者に、心理職が個別に発達状況を確認し、相談や助言を行った。</p> <p style="text-align: right;">(単位 件)</p> <table border="1"> <thead> <tr> <th colspan="2"></th> <th>H27</th> <th>H28</th> <th>H29</th> </tr> </thead> <tbody> <tr> <td rowspan="2">心理（発達）相談件数</td> <td>目標値</td> <td>851</td> <td>808</td> <td>846</td> </tr> <tr> <td>実績値</td> <td>808</td> <td>846</td> <td>799</td> </tr> </tbody> </table> <p>○乳幼児アレルギー・ぜん息予防事業 6,314,777円 乳幼児健康診査やアレルギー・ぜん息予防教室において、アレルギー等の発症を予防するための保健指導を行った。</p> <p style="text-align: right;">(単位 人)</p> <table border="1"> <thead> <tr> <th colspan="2"></th> <th>H27</th> <th>H28</th> <th>H29</th> </tr> </thead> <tbody> <tr> <td rowspan="2">予防教室参加者数</td> <td>目標値</td> <td>1,241</td> <td>614</td> <td>200</td> </tr> <tr> <td>実績値</td> <td>614</td> <td>200</td> <td>129</td> </tr> </tbody> </table> <p>○環境保健サーベイランス調査受託事業 1,090,042円 環境省の受託事業として、呼吸器症状に関する調査を実施した。</p> <p style="text-align: right;">(単位 %)</p> <table border="1"> <thead> <tr> <th colspan="2"></th> <th>H27</th> <th>H28</th> <th>H29</th> </tr> </thead> <tbody> <tr> <td rowspan="2">調査票回収率</td> <td>目標値</td> <td>100</td> <td>100</td> <td>100</td> </tr> <tr> <td>実績値</td> <td>88</td> <td>86</td> <td>85</td> </tr> </tbody> </table> <p>○養育医療給付事業 37,118,506円 入院が必要な養育医療対象児に対し、指定医療機関における医療の給付を行った。</p> <p style="text-align: right;">(単位 件)</p> <table border="1"> <thead> <tr> <th colspan="2"></th> <th>H27</th> <th>H28</th> <th>H29</th> </tr> </thead> <tbody> <tr> <td rowspan="2">給付決定件数</td> <td>目標値</td> <td>170</td> <td>150</td> <td>160</td> </tr> <tr> <td>実績値</td> <td>150</td> <td>160</td> <td>150</td> </tr> </tbody> </table> <p>○特定不妊治療費助成事業 156,469,697円 特定不妊治療（体外受精・顕微授精）及び男性不妊治療に要する費用の一部を助成した。</p>			H27	H28	H29	心理（発達）相談件数	目標値	851	808	846	実績値	808	846	799			H27	H28	H29	予防教室参加者数	目標値	1,241	614	200	実績値	614	200	129			H27	H28	H29	調査票回収率	目標値	100	100	100	実績値	88	86	85			H27	H28	H29	給付決定件数	目標値	170	150	160	実績値	150	160	150	
		H27	H28	H29																																																							
心理（発達）相談件数	目標値	851	808	846																																																							
	実績値	808	846	799																																																							
		H27	H28	H29																																																							
予防教室参加者数	目標値	1,241	614	200																																																							
	実績値	614	200	129																																																							
		H27	H28	H29																																																							
調査票回収率	目標値	100	100	100																																																							
	実績値	88	86	85																																																							
		H27	H28	H29																																																							
給付決定件数	目標値	170	150	160																																																							
	実績値	150	160	150																																																							

目	決算額	主要な施策の成果及び執行の概要	事項別 明細書 の頁		
	財源内訳				
	円		(単位 件)		
			H27	H28	H29
		助成件数	目標値 1,000	1,094	896
			実績値 1,098	928	919
		○小児慢性特定疾病医療費助成事業 287,504,076円 小児慢性特定疾病にかかっている児童等について、健全育成の観点から、患児家庭の医療費の負担軽減を図るため、その医療費の自己負担分の一部を助成する事業を実施した。	(単位 人)		
			H27	H28	H29
		医療費給付者数	実績値 1,038	944	979
		○フッ素塗布事業 965,059円 乳幼児のむし歯罹患率の減少と将来的な口腔管理への意識づけを図るため、1歳6か月児健康診査及び子どもの歯相談室において、希望者（1歳半から4歳未満）にフッ素塗布を行った。	(単位 %)		
			H27	H28	H29
		フッ素塗布経験者率	目標値 95	95	95
			実績値 88	90	92
		○乳幼児健康診査事業 65,426,495円 乳幼児の健康保持・増進を図るため、保健センターにおいて乳幼児健康診査を実施した。	(単位 %)		
			H27	H28	H29
		4か月児健康診査受診率	目標値 98	98	98
			実績値 98	98	98
		○妊産婦・乳幼児等の保健指導事業 25,203,156円 妊産婦や乳幼児の保護者に対し、個々の状況に応じた助言や適切な支援を行った。	(単位 件)		
			H27	H28	H29
		保健師の妊産婦 訪問延べ件数	目標値 2,200	2,200	2,200
			実績値 2,384	2,505	2,676

目	決 算 額		主要な施策の成果及び執行の概要	事項別 明細書 の 頁																				
	財 源 内 訳																							
	円		<p>○不妊症・不育症支援事業 167,460円 不妊症又は不育症で悩む方を対象に、不妊症・不育症相談や交流会を実施した。</p> <p style="text-align: right;">(単位 件)</p> <table border="1" style="width: 100%;"> <thead> <tr> <th colspan="2"></th> <th>H27</th> <th>H28</th> <th>H29</th> </tr> </thead> <tbody> <tr> <td rowspan="2">不妊症相談件数</td> <td>目標値</td> <td>117</td> <td>75</td> <td>75</td> </tr> <tr> <td>実績値</td> <td>75</td> <td>134</td> <td>118</td> </tr> </tbody> </table>			H27	H28	H29	不妊症相談件数	目標値	117	75	75	実績値	75	134	118							
		H27	H28	H29																				
不妊症相談件数	目標値	117	75	75																				
	実績値	75	134	118																				
5 精神保健福祉費	182,015,914		<p>精神保健に関する適正な医療の提供や相談支援及び自殺対策に要した経費</p> <p>○精神科救急医療体制整備事業 47,465,145円 夜間・休日の緊急な精神科医療を必要とする方のために、大阪府、大阪市と共同で医療相談窓口の設置並びに救急医療の受入病床を確保し、疾患の重篤化の軽減及び適切な医療との連携を図った。</p> <p style="text-align: right;">(単位 件)</p> <table border="1" style="width: 100%;"> <thead> <tr> <th colspan="2"></th> <th>H27</th> <th>H28</th> <th>H29</th> </tr> </thead> <tbody> <tr> <td>精神科救急受診相談件数</td> <td>実績値</td> <td>191</td> <td>161</td> <td>189</td> </tr> </tbody> </table> <p>○精神障害者保健福祉手帳交付事業 4,283,668円 精神障害者保健福祉手帳の交付並びに手帳取得促進のため市民税非課税世帯に対して、診断書料の公費負担を行った。</p> <p style="text-align: right;">(単位 人)</p> <table border="1" style="width: 100%;"> <thead> <tr> <th colspan="2"></th> <th>H27</th> <th>H28</th> <th>H29</th> </tr> </thead> <tbody> <tr> <td>手帳所持者数</td> <td>実績値</td> <td>7,567</td> <td>8,035</td> <td>8,607</td> </tr> </tbody> </table> <p>○措置診察事業 50,981,690円 精神保健及び精神障害者福祉に関する法律に基づく警察官からの通報等の際し、精神症状の有無、入院治療の要否についての判定のため、精神保健指定医による診察を実施し、入院措置を行った。 措置入院件数 23件</p>			H27	H28	H29	精神科救急受診相談件数	実績値	191	161	189			H27	H28	H29	手帳所持者数	実績値	7,567	8,035	8,607	346 ) 353
		H27		H28	H29																			
精神科救急受診相談件数	実績値	191		161	189																			
		H27		H28	H29																			
手帳所持者数	実績値	7,567		8,035	8,607																			
(健康部)	国費																							
(堺区役所)	68,627,651																							
(中区役所)	府費																							
(東区役所)	6,244,000																							
(西区役所)	その他																							
(南区役所)	29,393																							
(北区役所)	市費																							
(美原区役所)	107,114,870																							

目	決算額	主要な施策の成果及び執行の概要	事項別 明細書 の頁																																																
	財源内訳																																																		
	円	<p>○自殺対策事業 10,549,658円 自殺対策として、啓発冊子の配布、相談機関やかかりつけ医に対する研修、ゲートキーパーの養成、自殺未遂者に対する相談支援を行った。</p> <p style="text-align: right;">(単位 件)</p> <table border="1"> <thead> <tr> <th colspan="2"></th> <th>H27</th> <th>H28</th> <th>H29</th> </tr> </thead> <tbody> <tr> <td>自殺未遂者への相談支援延べ件数</td> <td>実績値</td> <td>3,783</td> <td>2,221</td> <td>3,643</td> </tr> </tbody> </table> <p>○精神保健福祉事業 1,224,698円 精神保健及び精神障害者福祉に関する調査審議等のための精神保健福祉審議会の開催並びに市内の精神病床を有する5病院に対する指導や大規模災害時等における体制の整備を行った。</p> <p style="text-align: right;">(単位 人)</p> <table border="1"> <thead> <tr> <th colspan="2"></th> <th>H27</th> <th>H28</th> <th>H29</th> </tr> </thead> <tbody> <tr> <td rowspan="2">災害派遣精神医療チーム(DPAT)研修参加者数(大阪府・大阪市と共同実施)</td> <td>目標値</td> <td>25</td> <td>50</td> <td>50</td> </tr> <tr> <td>実績値</td> <td>26</td> <td>81</td> <td>65</td> </tr> </tbody> </table> <p>○こころの健康センター地域支援事業費 30,281,664円 精神保健及び精神障害者の福祉に関する相談、教育研修、技術支援、知識の普及啓発等を行うとともに、ひきこもり地域支援センターを運営した。</p> <p style="text-align: right;">(単位 回)</p> <table border="1"> <thead> <tr> <th colspan="2"></th> <th>H27</th> <th>H28</th> <th>H29</th> </tr> </thead> <tbody> <tr> <td rowspan="2">相談、教育研修、技術支援、普及啓発等各事業の実施回数</td> <td>目標値</td> <td>700</td> <td>700</td> <td>700</td> </tr> <tr> <td>実績値</td> <td>1,065</td> <td>1,062</td> <td>971</td> </tr> </tbody> </table> <p>○こころの健康づくり推進事業 11,713,944円 各保健センターにおいて、精神保健福祉に関する相談・訪問指導等を行った。</p> <p style="text-align: right;">(単位 件)</p> <table border="1"> <thead> <tr> <th colspan="2"></th> <th>H27</th> <th>H28</th> <th>H29</th> </tr> </thead> <tbody> <tr> <td>相談対応延べ件数</td> <td>実績値</td> <td>36,126</td> <td>33,050</td> <td>34,203</td> </tr> </tbody> </table>			H27	H28	H29	自殺未遂者への相談支援延べ件数	実績値	3,783	2,221	3,643			H27	H28	H29	災害派遣精神医療チーム(DPAT)研修参加者数(大阪府・大阪市と共同実施)	目標値	25	50	50	実績値	26	81	65			H27	H28	H29	相談、教育研修、技術支援、普及啓発等各事業の実施回数	目標値	700	700	700	実績値	1,065	1,062	971			H27	H28	H29	相談対応延べ件数	実績値	36,126	33,050	34,203	
		H27	H28	H29																																															
自殺未遂者への相談支援延べ件数	実績値	3,783	2,221	3,643																																															
		H27	H28	H29																																															
災害派遣精神医療チーム(DPAT)研修参加者数(大阪府・大阪市と共同実施)	目標値	25	50	50																																															
	実績値	26	81	65																																															
		H27	H28	H29																																															
相談、教育研修、技術支援、普及啓発等各事業の実施回数	目標値	700	700	700																																															
	実績値	1,065	1,062	971																																															
		H27	H28	H29																																															
相談対応延べ件数	実績値	36,126	33,050	34,203																																															

目	決算額	主要な施策の成果及び執行の概要	事項別 明細書 の頁																														
	財源内訳																																
	円	<p>○精神医療審査会 15,997,200円 精神医療審査会を運営し、精神科病院への医療保護入院（強制入院）等に関して、入院患者等からの退院及び処遇改善の請求や、各種届出書類の審査等を行った。 退院請求審査件数 38件 処遇改善請求審査件数 13件 各種届出書類審査件数 3,581件</p>																															
6 衛生研究所費 (健康部)	96,026,803	<p>公衆衛生の向上を図るため、各種の調査研究、試験検査、研修指導及び公衆衛生情報の解析・提供に要した経費</p> <p>○細菌検査 6,715,559円 保健所、教育委員会、一般市民等からの検査依頼により、食品細菌検査、環境細菌検査、腸内病原菌等検査、感染症発生動向調査事業に関する検査を実施した。</p> <p style="text-align: right;">(単位 件)</p> <table border="1" style="width: 100%; border-collapse: collapse;"> <thead> <tr> <th colspan="2"></th> <th>H27</th> <th>H28</th> <th>H29</th> </tr> </thead> <tbody> <tr> <td style="width: 30%;">検査件数</td> <td style="width: 10%;">実績値</td> <td style="width: 10%;">5,467</td> <td style="width: 10%;">5,257</td> <td style="width: 10%;">4,504</td> </tr> </tbody> </table> <p>○食品・医薬品検査 6,930,297円 保健所、教育委員会、一般市民等からの検査依頼により、食品検査、家庭用品検査、医薬品検査を実施した。</p> <p style="text-align: right;">(単位 件)</p> <table border="1" style="width: 100%; border-collapse: collapse;"> <thead> <tr> <th colspan="2"></th> <th>H27</th> <th>H28</th> <th>H29</th> </tr> </thead> <tbody> <tr> <td style="width: 30%;">検査件数</td> <td style="width: 10%;">実績値</td> <td style="width: 10%;">984</td> <td style="width: 10%;">1,036</td> <td style="width: 10%;">893</td> </tr> </tbody> </table> <p>○環境検査 31,931,666円 保健所、環境保全部等からの検査依頼により、飲料水検査、環境衛生検査、水質汚濁検査を実施した。</p> <p style="text-align: right;">(単位 件)</p> <table border="1" style="width: 100%; border-collapse: collapse;"> <thead> <tr> <th colspan="2"></th> <th>H27</th> <th>H28</th> <th>H29</th> </tr> </thead> <tbody> <tr> <td style="width: 30%;">検査件数</td> <td style="width: 10%;">実績値</td> <td style="width: 10%;">4,350</td> <td style="width: 10%;">4,632</td> <td style="width: 10%;">4,243</td> </tr> </tbody> </table>			H27	H28	H29	検査件数	実績値	5,467	5,257	4,504			H27	H28	H29	検査件数	実績値	984	1,036	893			H27	H28	H29	検査件数	実績値	4,350	4,632	4,243	352 ) 355
		H27	H28	H29																													
検査件数	実績値	5,467	5,257	4,504																													
		H27	H28	H29																													
検査件数	実績値	984	1,036	893																													
		H27	H28	H29																													
検査件数	実績値	4,350	4,632	4,243																													

目	決 算 額	主要な施策の成果及び執行の概要	事項別 明細書 の 頁																								
	財 源 内 訳																										
	円	<p>○ウイルス検査 11,951,930円 保健所、保健センター等からの依頼検査により、感染症に関する血液検査、食中毒と感染症に関するウイルス検査、衛生害虫等の検査を実施した。</p> <p style="text-align: right;">(単位 件)</p> <table border="1"> <thead> <tr> <th colspan="2"></th> <th>H27</th> <th>H28</th> <th>H29</th> </tr> </thead> <tbody> <tr> <td>検査件数</td> <td>実績値</td> <td>1,086</td> <td>115</td> <td>69</td> </tr> </tbody> </table> <p>○調査研究 433,232円 試験検査業務と併せて、当所単独、あるいは他の地方衛生研究所、国立感染症研究所をはじめとした国立研究所等と連携をとり、共同で研究を実施した。</p> <p style="text-align: right;">(単位 件)</p> <table border="1"> <thead> <tr> <th colspan="2"></th> <th>H27</th> <th>H28</th> <th>H29</th> </tr> </thead> <tbody> <tr> <td rowspan="2">調査研究実施件数</td> <td>目標値</td> <td>16</td> <td>16</td> <td>16</td> </tr> <tr> <td>実績値</td> <td>17</td> <td>20</td> <td>14</td> </tr> </tbody> </table>			H27	H28	H29	検査件数	実績値	1,086	115	69			H27	H28	H29	調査研究実施件数	目標値	16	16	16	実績値	17	20	14	
		H27	H28	H29																							
検査件数	実績値	1,086	115	69																							
		H27	H28	H29																							
調査研究実施件数	目標値	16	16	16																							
	実績値	17	20	14																							



2項 医 務 費

目	決 算 額	主要な施策の成果及び執行の概要	事項別 明細書 の 頁																																						
	財 源 内 訳																																								
1 医 療 対 策 費 ( 健 康 部 )	円 2,624,868,701	<p>地域医療充実のための施策、救急医療の確保、地方独立行政法人堺市立病院機構運営に要した経費</p> <p>○大阪府堺市保健医療協議会運営事業 244,424円 大阪府との委託契約に基づき、第7次大阪府保健医療計画の策定（改訂）及び推進向上を図るため、協議を行う大阪府堺市保健医療協議会の運営を行った。 平成29年度会議開催回数 12回</p> <p>○口腔保健センター補助事業 47,940,000円 地域における包括的な歯科口腔保健医療を推進するため、「治療（障害者歯科診療所）」「啓発（市民啓発室）」「養成（歯科衛生士専門学校）」の機能を備えた口腔保健センターを運営する堺市歯科医師会に補助を行った。</p> <p align="right">(単位 人)</p> <table border="1"> <thead> <tr> <th colspan="2"></th> <th>H27</th> <th>H28</th> <th>H29</th> </tr> </thead> <tbody> <tr> <td>市民啓発室「歯のスマイル館」来場者数</td> <td>実績値</td> <td>3,656</td> <td>3,177</td> <td>3,200</td> </tr> </tbody> </table> <p>○救急医療対策事業 336,576,752円 地域救急医療体制の確立のため、公益財団法人堺市救急医療事業団、二次救急医療機関及び一般社団法人堺市歯科医師会に対する救急医療対策事業にかかる経費の補助等を行った。</p> <p align="right">(単位 日)</p> <table border="1"> <thead> <tr> <th colspan="2"></th> <th>H27</th> <th>H28</th> <th>H29</th> </tr> </thead> <tbody> <tr> <td rowspan="2">堺市二次医療圏における初期救急医療確保日</td> <td>目標値</td> <td>366</td> <td>365</td> <td>365</td> </tr> <tr> <td>実績値</td> <td>366</td> <td>365</td> <td>365</td> </tr> </tbody> </table> <p>○看護師確保対策事業 39,900,000円 堺市内医療機関における看護師の量的・質的確保を図るため、堺看護専門学校へ運営補助を行った。</p> <p align="right">(単位 %)</p> <table border="1"> <thead> <tr> <th colspan="2"></th> <th>H27</th> <th>H28</th> <th>H29</th> </tr> </thead> <tbody> <tr> <td rowspan="2">卒業生市内就職率</td> <td>目標値</td> <td>40</td> <td>40</td> <td>40</td> </tr> <tr> <td>実績値</td> <td>29</td> <td>35</td> <td>23</td> </tr> </tbody> </table>			H27	H28	H29	市民啓発室「歯のスマイル館」来場者数	実績値	3,656	3,177	3,200			H27	H28	H29	堺市二次医療圏における初期救急医療確保日	目標値	366	365	365	実績値	366	365	365			H27	H28	H29	卒業生市内就職率	目標値	40	40	40	実績値	29	35	23	354 ) 355
			H27	H28	H29																																				
	市民啓発室「歯のスマイル館」来場者数		実績値	3,656	3,177	3,200																																			
			H27	H28	H29																																				
	堺市二次医療圏における初期救急医療確保日		目標値	366	365	365																																			
実績値		366	365	365																																					
		H27	H28	H29																																					
卒業生市内就職率	目標値	40	40	40																																					
	実績値	29	35	23																																					
府 費	17,042,424																																								
起 債	43,100,000																																								
その他	39,179,687																																								
市 費	2,525,546,590																																								

目	決算額	主要な施策の成果及び執行の概要	事項別 明細書 の頁																								
	財源内訳																										
	円	<p>○堺市立病院機構運営費負担事業 2,199,440,525円 救急医療、小児周産期医療等の政策医療や不採算医療を提供するため、地方独立行政法人堺市立病院機構に対し運営費負担金を支出した。また、地方独立行政法人堺市立病院機構が実施した業務の実績や達成度を評価するため、堺市地方独立行政法人堺市立病院機構評価委員会の運営を行った。</p> <p style="text-align: right;">(単位 回)</p> <table border="1"> <thead> <tr> <th colspan="2"></th> <th>H27</th> <th>H28</th> <th>H29</th> </tr> </thead> <tbody> <tr> <td rowspan="2">評価委員会の開催数</td> <td>目標値</td> <td>3</td> <td>3</td> <td>4</td> </tr> <tr> <td>実績値</td> <td>3</td> <td>3</td> <td>4</td> </tr> </tbody> </table> <p>○災害時救急医薬品等備蓄事業 767,000円 大規模災害が発生した場合等において、被災者に対する迅速かつ的確な医療的救済を図るため、必要とされる医薬品等を確保した。</p> <table border="1"> <thead> <tr> <th colspan="2"></th> <th>H27</th> <th>H28</th> <th>H29</th> </tr> </thead> <tbody> <tr> <td>医薬品の備蓄</td> <td>実績値</td> <td>1</td> <td>1</td> <td>1</td> </tr> </tbody> </table> <p>※指定する備蓄量を備蓄していれば1とする。</p>			H27	H28	H29	評価委員会の開催数	目標値	3	3	4	実績値	3	3	4			H27	H28	H29	医薬品の備蓄	実績値	1	1	1	
		H27	H28	H29																							
評価委員会の開催数	目標値	3	3	4																							
	実績値	3	3	4																							
		H27	H28	H29																							
医薬品の備蓄	実績値	1	1	1																							

3項 環境衛生費

目	決 算 額		主要な施策の成果及び執行の概要	事項別 明細書 の 頁																												
	財 源 内 訳																															
1 食品衛生指導費 (健康部)	円		<p>食品衛生営業許可、監視指導及び食品衛生知識の普及啓発業務に要した経費</p> <p>○食品衛生許可・監視指導 14,380,280円 食品衛生法等に基づき、食品の安全を確保し、飲食に起因する衛生上の危害発生を防止するため、公衆衛生に及ぼす影響の大きい食品関係施設に対する許可、一斉監視等の監視指導、市内流通食品の収去検査、食中毒や違反食品に係る調査・指導を実施した。</p>	356 ) 357																												
	15,202,299	その他 4,683,861 市 費 10,518,438																														
食品衛生営業許可申請受付件数 (単位 件)																																
<table border="1" style="width: 100%; border-collapse: collapse;"> <thead> <tr> <th>申請区分</th> <th>件数</th> <th>申請区分</th> <th>件数</th> </tr> </thead> <tbody> <tr> <td>飲食店</td> <td>1,455 (1,653)</td> <td>そうざい製造</td> <td>32 (15)</td> </tr> <tr> <td>喫茶店</td> <td>242 (286)</td> <td>菓子製造</td> <td>227 (175)</td> </tr> <tr> <td>食肉販売</td> <td>127 (151)</td> <td>アイスクリーム類製造</td> <td>15 (17)</td> </tr> <tr> <td>乳類販売</td> <td>269 (277)</td> <td>食肉処理</td> <td>13 (13)</td> </tr> <tr> <td>魚介類販売</td> <td>119 (136)</td> <td>その他</td> <td>41 (38)</td> </tr> <tr> <td>ふぐ販売</td> <td>26 (34)</td> <td>計</td> <td>2,566 (2,795)</td> </tr> </tbody> </table>					申請区分	件数	申請区分	件数	飲食店	1,455 (1,653)	そうざい製造	32 (15)	喫茶店	242 (286)	菓子製造	227 (175)	食肉販売	127 (151)	アイスクリーム類製造	15 (17)	乳類販売	269 (277)	食肉処理	13 (13)	魚介類販売	119 (136)	その他	41 (38)	ふぐ販売	26 (34)	計	2,566 (2,795)
申請区分	件数	申請区分	件数																													
飲食店	1,455 (1,653)	そうざい製造	32 (15)																													
喫茶店	242 (286)	菓子製造	227 (175)																													
食肉販売	127 (151)	アイスクリーム類製造	15 (17)																													
乳類販売	269 (277)	食肉処理	13 (13)																													
魚介類販売	119 (136)	その他	41 (38)																													
ふぐ販売	26 (34)	計	2,566 (2,795)																													
( ) 内は前年度実績																																
<p>○食品衛生知識の普及 822,019円 消費者及び食品等事業者双方に正しい食品衛生知識を普及し、衛生意識の向上を図るため、講習会の開催、街頭キャンペーンの実施、区民まつり等でのブース出展、優秀施設の表彰、広報さかいやホームページでの情報提供等を実施した。</p>																																
(単位 回)																																
<table border="1" style="width: 100%; border-collapse: collapse;"> <thead> <tr> <th colspan="2"></th> <th>H27</th> <th>H28</th> <th>H29</th> </tr> </thead> <tbody> <tr> <td rowspan="2" style="text-align: center;">食品衛生講習会 実施回数</td> <td style="text-align: center;">目標値</td> <td align="center">50</td> <td align="center">46</td> <td align="center">38</td> </tr> <tr> <td style="text-align: center;">実績値</td> <td align="center">41</td> <td align="center">34</td> <td align="center">48</td> </tr> </tbody> </table>							H27	H28	H29	食品衛生講習会 実施回数	目標値	50	46	38	実績値	41	34	48														
		H27	H28	H29																												
食品衛生講習会 実施回数	目標値	50	46	38																												
	実績値	41	34	48																												

目	決 算 額		主要な施策の成果及び執行の概要	事項別 明細書 の 頁																										
	財 源 内 訳																													
2 環境衛生指導費 (健康部)	円 33,526,506		<p>環境衛生諸法に基づく営業許可、監視指導及び家庭用品監視指導、薬事監視指導に要した経費</p> <p>○環境衛生関係施設許認可及び監視指導事業 8,538,942円 施設等の許認可、科学的監視指導及び施設管理者等に対する衛生講習会による指導啓発を実施した。</p> <p style="text-align: right;">(単位 件)</p> <table border="1"> <thead> <tr> <th></th> <th>新規許可等件数</th> <th>監視件数</th> </tr> </thead> <tbody> <tr> <td>営業関係施設</td> <td>106</td> <td>663</td> </tr> </tbody> </table> <p>○建築物衛生・水道・浄化槽監視指導事業 2,416,484円 施設等の監視指導及び採水検査を行うとともに、適正な維持管理の指導啓発を実施した。</p> <p style="text-align: right;">(単位 件)</p> <table border="1"> <thead> <tr> <th></th> <th>新規届出等件数</th> <th>監視件数</th> </tr> </thead> <tbody> <tr> <td>特定建築物・水道・浄化槽関係施設</td> <td>61</td> <td>407</td> </tr> </tbody> </table> <p>○家庭用品衛生監視事業 1,575,622円 規制対象家庭用品を買い上げて、含有する有害物質が基準を満たしているか検査するとともに、監視指導を実施した。 試買等試験検査件数 278件</p> <p>○公衆浴場衛生確保事業 4,000,000円 利用者の安全を確保するために、公衆浴場の衛生水準の向上を図った。</p> <p style="text-align: right;">(単位 件)</p> <table border="1"> <thead> <tr> <th colspan="2"></th> <th>H27</th> <th>H28</th> <th>H29</th> </tr> </thead> <tbody> <tr> <td rowspan="2">基幹設備改善施設及び 消毒薬配布施設数</td> <td>目標値</td> <td>28</td> <td>31</td> <td>28</td> </tr> <tr> <td>実績値</td> <td>28</td> <td>31</td> <td>28</td> </tr> </tbody> </table> <p>○薬事・毒物劇物関係許認可及び監視指導事業 1,566,719円 医薬品等の有効性及び安全性を確保するため、並びに毒劇物の流出事故や盗難等による健康被害を未然に防止するため、所管施設に対し監視指導を実施した。</p>		新規許可等件数	監視件数	営業関係施設	106	663		新規届出等件数	監視件数	特定建築物・水道・浄化槽関係施設	61	407			H27	H28	H29	基幹設備改善施設及び 消毒薬配布施設数	目標値	28	31	28	実績値	28	31	28	356 ) 359
		新規許可等件数		監視件数																										
営業関係施設	106	663																												
	新規届出等件数	監視件数																												
特定建築物・水道・浄化槽関係施設	61	407																												
		H27	H28	H29																										
基幹設備改善施設及び 消毒薬配布施設数	目標値	28	31	28																										
	実績値	28	31	28																										
	国費 21,000																													
	府費 741,540																													
	その他 3,820,043																													
	市費 28,943,923																													

目	決算額	主要な施策の成果及び執行の概要	事項別 明細書 の頁																																		
	財源内訳																																				
	円	<p style="text-align: right;">(単位 件)</p> <table border="1" style="width: 100%;"> <tr> <td></td> <td>新規許可等件数</td> <td>監視件数</td> </tr> <tr> <td>薬務関係施設</td> <td>197</td> <td>1,342</td> </tr> </table> <p>○害虫駆除事業 14,190,734円 蚊の発生で困っている地域住民が、自主的に蚊の防除活動（地域実践活動）ができるように薬剤等を提供し、快適な生活環境が確保できるよう支援した。</p> <p style="text-align: right;">(単位 世帯)</p> <table border="1" style="width: 100%;"> <tr> <td></td> <td></td> <td>H27</td> <td>H28</td> <td>H29</td> </tr> <tr> <td rowspan="2">地域実践活動実施 世帯数</td> <td>目標値</td> <td>104,834</td> <td>107,879</td> <td>107,651</td> </tr> <tr> <td>実績値</td> <td>104,737</td> <td>104,516</td> <td>105,190</td> </tr> </table> <p>○シンナー・覚醒剤等乱用防止啓発事業 1,238,005円 危険ドラッグをはじめ、シンナー・覚醒剤等の危険性を周知し、その乱用を防止することを目的として、学校等における薬物乱用防止教育への啓発資材の提供等、青少年を対象に啓発活動を実施した。</p> <p style="text-align: right;">(単位 枚)</p> <table border="1" style="width: 100%;"> <tr> <td></td> <td></td> <td>H27</td> <td>H28</td> <td>H29</td> </tr> <tr> <td rowspan="2">啓発リーフレット、 冊子等の提供総数</td> <td>目標値</td> <td>12,000</td> <td>12,000</td> <td>12,000</td> </tr> <tr> <td>実績値</td> <td>16,499</td> <td>15,535</td> <td>17,823</td> </tr> </table>		新規許可等件数	監視件数	薬務関係施設	197	1,342			H27	H28	H29	地域実践活動実施 世帯数	目標値	104,834	107,879	107,651	実績値	104,737	104,516	105,190			H27	H28	H29	啓発リーフレット、 冊子等の提供総数	目標値	12,000	12,000	12,000	実績値	16,499	15,535	17,823	
	新規許可等件数	監視件数																																			
薬務関係施設	197	1,342																																			
		H27	H28	H29																																	
地域実践活動実施 世帯数	目標値	104,834	107,879	107,651																																	
	実績値	104,737	104,516	105,190																																	
		H27	H28	H29																																	
啓発リーフレット、 冊子等の提供総数	目標値	12,000	12,000	12,000																																	
	実績値	16,499	15,535	17,823																																	
3 動物指導センター 運営費 (健康部)	30,086,516円 府費 205,000 その他 3,546,076 市費 26,335,440	<p>飼い犬の登録・予防注射、放浪犬収容業務、飼い犬・猫の引取り業務及び動物取扱業の監視指導業務等に要した経費</p> <p style="text-align: center;">飼い犬の登録等の件数 (単位 件)</p> <table border="1" style="width: 100%;"> <tr> <th>種別</th> <th>件数</th> </tr> <tr> <td>新規登録</td> <td>2,496 (2,683)</td> </tr> <tr> <td>注射済票交付</td> <td>26,113 (26,503)</td> </tr> <tr> <td>放浪犬収容</td> <td>5 (7)</td> </tr> <tr> <td>飼い犬引取り</td> <td>19 (23)</td> </tr> <tr> <td>犬返還・譲渡</td> <td>36 (36)</td> </tr> <tr> <td>負傷猫等収容</td> <td>29 (23)</td> </tr> <tr> <td>飼い猫引取り</td> <td>0 (16)</td> </tr> <tr> <td>猫返還・譲渡</td> <td>33 (34)</td> </tr> </table> <p style="text-align: right;">( ) 内は前年度実績</p>	種別	件数	新規登録	2,496 (2,683)	注射済票交付	26,113 (26,503)	放浪犬収容	5 (7)	飼い犬引取り	19 (23)	犬返還・譲渡	36 (36)	負傷猫等収容	29 (23)	飼い猫引取り	0 (16)	猫返還・譲渡	33 (34)	358 ) 361																
種別	件数																																				
新規登録	2,496 (2,683)																																				
注射済票交付	26,113 (26,503)																																				
放浪犬収容	5 (7)																																				
飼い犬引取り	19 (23)																																				
犬返還・譲渡	36 (36)																																				
負傷猫等収容	29 (23)																																				
飼い猫引取り	0 (16)																																				
猫返還・譲渡	33 (34)																																				

目	決算額	主要な施策の成果及び執行の概要	事項別 明細書 の頁																																												
	財源内訳																																														
	円	<p>○狂犬病予防対策 18,367,525円 狂犬病予防法に基づく飼い犬の登録、毎年の予防接種実施と済票の交付を実施した。</p> <p style="text-align: right;">(単位 件)</p> <table border="1"> <thead> <tr> <th colspan="2"></th> <th>H27</th> <th>H28</th> <th>H29</th> </tr> </thead> <tbody> <tr> <td rowspan="2">狂犬病予防注射済票 交付数</td> <td>目標値</td> <td>30,000</td> <td>30,000</td> <td>30,000</td> </tr> <tr> <td>実績値</td> <td>26,545</td> <td>26,503</td> <td>26,113</td> </tr> </tbody> </table> <p>○動物愛護啓発事業 5,912,324円 飼い犬及び猫の適正飼養講習会を実施した。</p> <p style="text-align: right;">(単位 回)</p> <table border="1"> <thead> <tr> <th colspan="2"></th> <th>H27</th> <th>H28</th> <th>H29</th> </tr> </thead> <tbody> <tr> <td rowspan="2">講習会実施回数</td> <td>目標値</td> <td>5</td> <td>5</td> <td>5</td> </tr> <tr> <td>実績値</td> <td>5</td> <td>5</td> <td>5</td> </tr> </tbody> </table>			H27	H28	H29	狂犬病予防注射済票 交付数	目標値	30,000	30,000	30,000	実績値	26,545	26,503	26,113			H27	H28	H29	講習会実施回数	目標値	5	5	5	実績値	5	5	5																	
		H27	H28	H29																																											
狂犬病予防注射済票 交付数	目標値	30,000	30,000	30,000																																											
	実績値	26,545	26,503	26,113																																											
		H27	H28	H29																																											
講習会実施回数	目標値	5	5	5																																											
	実績値	5	5	5																																											
4 斎場運営費 (健康部)	349,926,527 その他 223,044,959 市費 126,881,568	<p>斎場の管理運営に要した経費</p> <p style="text-align: right;">(単位 件)</p> <table border="1"> <thead> <tr> <th></th> <th>市民</th> <th>その他</th> <th>計</th> </tr> </thead> <tbody> <tr> <td>大人</td> <td>7,359 (7,185)</td> <td>605 (537)</td> <td>7,964 (7,722)</td> </tr> <tr> <td>小人</td> <td>23 (13)</td> <td>0 (0)</td> <td>23 (13)</td> </tr> <tr> <td>死産児</td> <td>99 (110)</td> <td>11 (15)</td> <td>110 (125)</td> </tr> <tr> <td>改葬遺骨</td> <td>1 (2)</td> <td>3 (0)</td> <td>4 (2)</td> </tr> <tr> <td>手術肢体・産汚物等</td> <td>651 (783)</td> <td>21 (28)</td> <td>672 (811)</td> </tr> <tr> <td>大式場</td> <td>615 (603)</td> <td>13 (14)</td> <td>628 (617)</td> </tr> <tr> <td>小式場</td> <td>332 (332)</td> <td>17 (13)</td> <td>349 (345)</td> </tr> <tr> <td>待合室</td> <td>635 (619)</td> <td>26 (22)</td> <td>661 (641)</td> </tr> <tr> <td>霊安室</td> <td>527 (471)</td> <td>9 (9)</td> <td>536 (480)</td> </tr> <tr> <td>計</td> <td>10,242 (10,118)</td> <td>705 (638)</td> <td>10,947 (10,756)</td> </tr> </tbody> </table> <p style="text-align: right;">( ) 内は前年度実績</p>		市民	その他	計	大人	7,359 (7,185)	605 (537)	7,964 (7,722)	小人	23 (13)	0 (0)	23 (13)	死産児	99 (110)	11 (15)	110 (125)	改葬遺骨	1 (2)	3 (0)	4 (2)	手術肢体・産汚物等	651 (783)	21 (28)	672 (811)	大式場	615 (603)	13 (14)	628 (617)	小式場	332 (332)	17 (13)	349 (345)	待合室	635 (619)	26 (22)	661 (641)	霊安室	527 (471)	9 (9)	536 (480)	計	10,242 (10,118)	705 (638)	10,947 (10,756)	360 ) 361
	市民	その他	計																																												
大人	7,359 (7,185)	605 (537)	7,964 (7,722)																																												
小人	23 (13)	0 (0)	23 (13)																																												
死産児	99 (110)	11 (15)	110 (125)																																												
改葬遺骨	1 (2)	3 (0)	4 (2)																																												
手術肢体・産汚物等	651 (783)	21 (28)	672 (811)																																												
大式場	615 (603)	13 (14)	628 (617)																																												
小式場	332 (332)	17 (13)	349 (345)																																												
待合室	635 (619)	26 (22)	661 (641)																																												
霊安室	527 (471)	9 (9)	536 (480)																																												
計	10,242 (10,118)	705 (638)	10,947 (10,756)																																												

目	決 算 額	主要な施策の成果及び執行の概要	事項別 明細書 の 頁										
	財 源 内 訳												
	円	<p>○斎場管理運営 337,648,469円 堺市立斎場を利用して、火葬又は式場等を利用し 通夜式や告別式を実施した。</p> <p style="text-align: right;">(単位 件)</p> <table border="1" style="margin-left: auto; margin-right: auto;"> <thead> <tr> <th colspan="2"></th> <th>H27</th> <th>H28</th> <th>H29</th> </tr> </thead> <tbody> <tr> <td>火葬件数</td> <td>実績値</td> <td>7,780</td> <td>7,860</td> <td>8,097</td> </tr> </tbody> </table>			H27	H28	H29	火葬件数	実績値	7,780	7,860	8,097	
		H27	H28	H29									
火葬件数	実績値	7,780	7,860	8,097									

4項 保健所費

目	決算額	主要な施策の成果及び執行の概要	事項別 明細書 の頁															
	財源内訳																	
1 保健所費 (生活福祉部) (健康部) (堺区役所) (中区役所) (東区役所) (西区役所) (南区役所) (北区役所) (美原区役所)	円 2,044,482,386 国費 15,914,117 府費 604,838 起債 11,800,000 その他 60,516,757 市費 1,955,646,674	<p>各種健康相談、保健所運営協議会、保健師活動等に要した経費</p> <p>○健康福祉局人件費 865,989,237円 (単位 人)</p> <table border="1"> <thead> <tr> <th>健康部</th> <th>保健所</th> </tr> </thead> <tbody> <tr> <td>精神保健課 こころの健康センター</td> <td>保健医療課 感染症対策課 食品衛生課 動物指導センター 環境薬務課 生活衛生センター</td> </tr> <tr> <td>25</td> <td>113 (8)</td> </tr> </tbody> </table> <p>( ) 内は再任用職員で内数</p> <p>○堺区役所人件費 206,738,504円 (単位 人)</p> <table border="1"> <thead> <tr> <th>堺区役所</th> </tr> </thead> <tbody> <tr> <td>堺保健センター ちぬが丘保健センター</td> </tr> <tr> <td>37 (3)</td> </tr> </tbody> </table> <p>( ) 内は再任用職員で内数</p> <p>○中区役所人件費 159,439,874円 (単位 人)</p> <table border="1"> <thead> <tr> <th>中区役所</th> </tr> </thead> <tbody> <tr> <td>中保健センター</td> </tr> <tr> <td>24 (4)</td> </tr> </tbody> </table> <p>( ) 内は再任用職員、任期付職員で内数</p> <p>○東区役所人件費 123,172,705円 (単位 人)</p> <table border="1"> <thead> <tr> <th>東区役所</th> </tr> </thead> <tbody> <tr> <td>東保健センター</td> </tr> <tr> <td>19 (1)</td> </tr> </tbody> </table> <p>( ) 内は再任用職員で内数</p>	健康部	保健所	精神保健課 こころの健康センター	保健医療課 感染症対策課 食品衛生課 動物指導センター 環境薬務課 生活衛生センター	25	113 (8)	堺区役所	堺保健センター ちぬが丘保健センター	37 (3)	中区役所	中保健センター	24 (4)	東区役所	東保健センター	19 (1)	360 ) 365
健康部	保健所																	
精神保健課 こころの健康センター	保健医療課 感染症対策課 食品衛生課 動物指導センター 環境薬務課 生活衛生センター																	
25	113 (8)																	
堺区役所																		
堺保健センター ちぬが丘保健センター																		
37 (3)																		
中区役所																		
中保健センター																		
24 (4)																		
東区役所																		
東保健センター																		
19 (1)																		



目	決 算 額	主要な施策の成果及び執行の概要	事項別 明細書 の 頁																						
	財 源 内 訳																								
	円	<p>○西区役所人件費 139,368,524円 (単位 人)</p> <table border="1" style="margin-left: 40px;"> <tr><td>西区役所</td></tr> <tr><td>西 保 健 セ ン タ ー</td></tr> <tr><td>26 (5)</td></tr> </table> <p>( ) 内は再任用職員、任期付職員で内数</p> <p>○南区役所人件費 190,700,158円 (単位 人)</p> <table border="1" style="margin-left: 40px;"> <tr><td>南区役所</td></tr> <tr><td>南 保 健 セ ン タ ー</td></tr> <tr><td>32 (2)</td></tr> </table> <p>( ) 内は再任用職員で内数</p> <p>○北区役所人件費 193,526,272円 (単位 人)</p> <table border="1" style="margin-left: 40px;"> <tr><td>北区役所</td></tr> <tr><td>北 保 健 セ ン タ ー</td></tr> <tr><td>32 (2)</td></tr> </table> <p>( ) 内は再任用職員で内数</p> <p>○美原区役所人件費 115,160,014円 (単位 人)</p> <table border="1" style="margin-left: 40px;"> <tr><td>美原区役所</td></tr> <tr><td>美 原 保 健 セ ン タ ー</td></tr> <tr><td>19 (1)</td></tr> </table> <p>( ) 内は再任用職員で内数</p> <p>○医療相談窓口運営事業 5,119,591円 医療に関する市民からの相談に迅速に対応し医療機関への連絡や指導等を実施することにより、医療の安全と信頼を高めるとともに、患者サービス及び医療の質の向上を図った。</p> <p style="text-align: right;">(単位 件)</p> <table border="1" style="margin-left: 40px; margin-top: 10px;"> <tr> <td></td> <td></td> <td>H27</td> <td>H28</td> <td>H29</td> </tr> <tr> <td>相談件数</td> <td>実績値</td> <td>971</td> <td>918</td> <td>901</td> </tr> </table>	西区役所	西 保 健 セ ン タ ー	26 (5)	南区役所	南 保 健 セ ン タ ー	32 (2)	北区役所	北 保 健 セ ン タ ー	32 (2)	美原区役所	美 原 保 健 セ ン タ ー	19 (1)			H27	H28	H29	相談件数	実績値	971	918	901	
西区役所																									
西 保 健 セ ン タ ー																									
26 (5)																									
南区役所																									
南 保 健 セ ン タ ー																									
32 (2)																									
北区役所																									
北 保 健 セ ン タ ー																									
32 (2)																									
美原区役所																									
美 原 保 健 セ ン タ ー																									
19 (1)																									
		H27	H28	H29																					
相談件数	実績値	971	918	901																					

目	決 算 額	主要な施策の成果及び執行の概要	事項別 明細書 の 頁																				
	財 源 内 訳																						
	円	<p>○立入検査事業 449,889円 医療法等に基づく立入検査の実施や関連情報の提供等を行った。</p> <p style="text-align: right;">(単位 件)</p> <table border="1"> <thead> <tr> <th colspan="2"></th> <th>H27</th> <th>H28</th> <th>H29</th> </tr> </thead> <tbody> <tr> <td>検査実施施設数</td> <td>実績値</td> <td>54</td> <td>53</td> <td>52</td> </tr> </tbody> </table> <p>○保健所運営協議会 153,000円 地域保健及び保健所の運営に関する事項の審議を行った。</p> <p style="text-align: right;">(単位 回)</p> <table border="1"> <thead> <tr> <th colspan="2"></th> <th>H27</th> <th>H28</th> <th>H29</th> </tr> </thead> <tbody> <tr> <td>実施回数</td> <td>実績値</td> <td>1</td> <td>1</td> <td>1</td> </tr> </tbody> </table>			H27	H28	H29	検査実施施設数	実績値	54	53	52			H27	H28	H29	実施回数	実績値	1	1	1	
		H27	H28	H29																			
検査実施施設数	実績値	54	53	52																			
		H27	H28	H29																			
実施回数	実績値	1	1	1																			
2 保健センター運営費	190,901,770	保健センターの維持管理、予防接種の実施、衛生思想の啓発普及、生活習慣病、母子保健法に関すること、各種健康相談、保健師活動等、地域住民の健康保持・増進を図るために要した経費	364																				
(健康部) 起債			)																				
(堺区役所) 26,400,000			369																				
(中区役所) その他																							
(東区役所) 1,224,673																							
(西区役所) 市費																							
(南区役所) 163,277,097																							
(北区役所)																							
(美原区役所)																							

5項 環境共生費

目	決 算 額		主要な施策の成果及び執行の概要	事項別 明細書 の 頁																						
	財 源 内 訳																									
1 環境共生総務費 (環境都市推進部) (環境保全部)	円 579,423,235		<p>環境行政推進の基本的な施策の形成、低炭素都市「クールシティ・堺」の実現に向けた「環境モデル都市」としての先導的な施策の展開、自然環境の保全・再生等環境共生に関する企画立案、啓発及び環境汚染の未然防止に要した経費</p> <p>○環境局人件費 472,234,829円 (単位 人)</p> <table border="1"> <tr> <td>環境都市推進部</td> <td>環境保全部</td> </tr> <tr> <td>環境政策課</td> <td>環境共生課</td> </tr> <tr> <td>環境エネルギー課</td> <td>環境対策課</td> </tr> <tr> <td>29</td> <td>43 (5)</td> </tr> </table> <p>( ) 内は再任用職員で内数</p> <p>○環境影響評価審査事業 183,909円 堺市環境影響評価条例に基づく環境影響評価図書について、環境保全上の見地からの市長意見を作成するための審査を行った。 堺市環境影響評価審査会委員 出席人数 9人 堺市環境影響評価審査会 開催回数 1回</p> <p>○環境審議会 785,946円 市長の諮問に応じ、本市議会議員、学識経験者その他市長が適当と認める者で構成する審議会において、第3次堺市環境基本計画の基本的な考え方に係る審議を行った。 堺市環境審議会委員 出席人数 63人 堺市環境審議会 開催回数 2回 堺市環境審議会検討部会 開催回数 5回</p> <p>○堺エコロジー大学運営事業 7,755,816円 市民の環境意識の向上を図り、堺の環境の未来を支える人材を育成するため、子どもから大人まで幅広い層を対象とした一般講座のほか、専門コース、ジュニアコースを開講した。</p> <p>(単位 人)</p> <table border="1"> <tr> <td></td> <td></td> <td>H27</td> <td>H28</td> <td>H29</td> </tr> <tr> <td rowspan="2">一般講座受講者数</td> <td>目標値</td> <td>3,000</td> <td>3,000</td> <td>3,000</td> </tr> <tr> <td>実績値</td> <td>2,585</td> <td>3,127</td> <td>3,978</td> </tr> </table>	環境都市推進部	環境保全部	環境政策課	環境共生課	環境エネルギー課	環境対策課	29	43 (5)			H27	H28	H29	一般講座受講者数	目標値	3,000	3,000	3,000	実績値	2,585	3,127	3,978	368 ) 375
	環境都市推進部	環境保全部																								
環境政策課	環境共生課																									
環境エネルギー課	環境対策課																									
29	43 (5)																									
		H27	H28	H29																						
一般講座受講者数	目標値	3,000	3,000	3,000																						
	実績値	2,585	3,127	3,978																						
	国費 999,000																									
	その他 5,283,637																									
	市費 573,140,598																									

目	決算額	主要な施策の成果及び執行の概要	事項別 明細書 の頁																																										
	財源内訳																																												
	円	<p>○生物多様性保全推進事業 2,063,861円 生物多様性・堺戦略に基づき、堺市生物多様性ネットワーク会議を推進母体に、Webサイト「堺いきもの情報館」を活用した情報発信のほか、イベント等による普及啓発や環境教育を実施した。</p> <p style="text-align: right;">(単位 回)</p> <table border="1"> <thead> <tr> <th colspan="2"></th> <th>H27</th> <th>H28</th> <th>H29</th> </tr> </thead> <tbody> <tr> <td rowspan="2">イベント開催数</td> <td>目標値</td> <td>3</td> <td>3</td> <td>3</td> </tr> <tr> <td>実績値</td> <td>3</td> <td>4</td> <td>4</td> </tr> </tbody> </table> <p>○野生鳥獣対策事業 1,103,750円 法律及び府計画に基づき、堺市における有害鳥獣捕獲許可等業務を取り扱うとともに、生活環境被害に係る野生鳥獣に関する相談への対応を行った。 野生鳥獣に関する相談・苦情件数 418件 (内現場対応 67件)</p> <p>○公共施設等省エネ・省CO2推進事業 6,135,049円 市施設の省エネ・省CO2化を図るため、CO2削減ポテンシャル診断結果を踏まえた省エネ改修等を実施した。また、市域の事業所に対し、省エネ・節電アドバイザーを派遣した。</p> <p style="text-align: right;">(単位 %)</p> <table border="1"> <thead> <tr> <th colspan="2"></th> <th>H27</th> <th>H28</th> <th>H29</th> </tr> </thead> <tbody> <tr> <td rowspan="2">エネルギーの使用の合理化等に関する法律に基づくエネルギー消費原単位の改善</td> <td>目標値</td> <td>前年度比 -1</td> <td>前年度比 -1</td> <td>前年度比 -1</td> </tr> <tr> <td>実績値</td> <td>前年度比 -5.8</td> <td>前年度比 -4.7</td> <td>前年度比 -0.7</td> </tr> </tbody> </table> <p>○緑の拠点整備（クールダム）事業 621,200円 緑の拠点（クールダム）を創出するため、臨海部の堺第7-3区共生の森において、平成21年度に植樹した区域約5haについて、専門家の意見を聞きながら、苗木の除草刈り等の管理を行った。</p> <p style="text-align: right;">(単位 回)</p> <table border="1"> <thead> <tr> <th colspan="2"></th> <th>H27</th> <th>H28</th> <th>H29</th> </tr> </thead> <tbody> <tr> <td rowspan="2">共生の森をフィールドとした環境学習講座の開催回数</td> <td>目標値</td> <td>2</td> <td>2</td> <td>2</td> </tr> <tr> <td>実績値</td> <td>2</td> <td>2</td> <td>2</td> </tr> </tbody> </table>			H27	H28	H29	イベント開催数	目標値	3	3	3	実績値	3	4	4			H27	H28	H29	エネルギーの使用の合理化等に関する法律に基づくエネルギー消費原単位の改善	目標値	前年度比 -1	前年度比 -1	前年度比 -1	実績値	前年度比 -5.8	前年度比 -4.7	前年度比 -0.7			H27	H28	H29	共生の森をフィールドとした環境学習講座の開催回数	目標値	2	2	2	実績値	2	2	2	
		H27	H28	H29																																									
イベント開催数	目標値	3	3	3																																									
	実績値	3	4	4																																									
		H27	H28	H29																																									
エネルギーの使用の合理化等に関する法律に基づくエネルギー消費原単位の改善	目標値	前年度比 -1	前年度比 -1	前年度比 -1																																									
	実績値	前年度比 -5.8	前年度比 -4.7	前年度比 -0.7																																									
		H27	H28	H29																																									
共生の森をフィールドとした環境学習講座の開催回数	目標値	2	2	2																																									
	実績値	2	2	2																																									

目	決算額	主要な施策の成果及び執行の概要	事項別 明細書 の頁																																										
	財源内訳																																												
	円	<p>○環境都市推進事業 1,036,010円</p> <p>堺市環境都市推進協議会の運営を通じ、市民、事業者、大学、行政が一体となった温室効果ガス削減に向けた取組の推進及び環境モデル都市施策・取組の進捗管理を行った。</p> <p style="text-align: right;">(単位 t-CO2)</p> <table border="1"> <thead> <tr> <th colspan="2"></th> <th>H27</th> <th>H28</th> <th>H29</th> </tr> </thead> <tbody> <tr> <td rowspan="2">温室効果ガス削減量</td> <td>目標値</td> <td>55,000</td> <td>55,000</td> <td>55,000</td> </tr> <tr> <td>実績値</td> <td>90,000</td> <td>集計中</td> <td>集計中</td> </tr> </tbody> </table> <p>※H28、29の実績値は、それぞれH30、31の12月に集計予定</p> <p>○スマートファクトリー・スマートオフィス導入支援事業 15,729,878円</p> <p>経営基盤が脆弱な中小企業においてはエネルギーコストの低減が課題であり、またこれらの事業所においては温室効果ガス排出量が増加傾向にあることから、より一層の省エネ、省CO<sub>2</sub>取組が求められているため、設備更新費用の一部を支援した。</p> <p style="text-align: right;">(単位 件)</p> <table border="1"> <thead> <tr> <th colspan="2"></th> <th>H27</th> <th>H28</th> <th>H29</th> </tr> </thead> <tbody> <tr> <td rowspan="2">補助申請件数</td> <td>目標値</td> <td>20</td> <td>20</td> <td>10</td> </tr> <tr> <td>実績値</td> <td>29</td> <td>30</td> <td>18</td> </tr> </tbody> </table> <p>○民間資金を活用したまちなかソーラー発電所設置事業 1,697,300円</p> <p>固定価格買取制度を活用し、民間事業者による公共施設・未利用地等への事業用太陽光発電システムの導入（屋根貸し、リース事業）等、民間資金を活用した太陽光発電システムの具体化や仕組みづくりに取り組んだ。</p> <p style="text-align: right;">(単位 件)</p> <table border="1"> <thead> <tr> <th colspan="2"></th> <th>H27</th> <th>H28</th> <th>H29</th> </tr> </thead> <tbody> <tr> <td rowspan="2">設置事業者の選定</td> <td>目標値</td> <td>2</td> <td>2</td> <td>1</td> </tr> <tr> <td>実績値</td> <td>2</td> <td>1</td> <td>1</td> </tr> </tbody> </table>			H27	H28	H29	温室効果ガス削減量	目標値	55,000	55,000	55,000	実績値	90,000	集計中	集計中			H27	H28	H29	補助申請件数	目標値	20	20	10	実績値	29	30	18			H27	H28	H29	設置事業者の選定	目標値	2	2	1	実績値	2	1	1	
		H27	H28	H29																																									
温室効果ガス削減量	目標値	55,000	55,000	55,000																																									
	実績値	90,000	集計中	集計中																																									
		H27	H28	H29																																									
補助申請件数	目標値	20	20	10																																									
	実績値	29	30	18																																									
		H27	H28	H29																																									
設置事業者の選定	目標値	2	2	1																																									
	実績値	2	1	1																																									

目	決 算 額	主要な施策の成果及び執行の概要	事項別 明細書 の 頁																																										
	財 源 内 訳																																												
	円	<p>○スマートハウス等導入支援事業 53,889,573円 住宅や小規模事業所等に対し、太陽光発電、HEMS（ホームエネルギーマネジメントシステム）、エネファーム、蓄電池等の導入費用に対する補助を行うとともに、ZEH（ネット・ゼロ・エネルギー・ハウス）建築に関するセミナー等を開催した。</p> <p style="text-align: right;">(単位 kW)</p> <table border="1"> <thead> <tr> <th colspan="2"></th> <th>H27</th> <th>H28</th> <th>H29</th> </tr> </thead> <tbody> <tr> <td rowspan="2">市域における住宅用太陽光発電システム導入量</td> <td>目標値</td> <td>48,660</td> <td>54,360</td> <td>60,060</td> </tr> <tr> <td>実績値</td> <td>47,259</td> <td>50,716</td> <td>集計中</td> </tr> </tbody> </table> <p>※H29の実績値は、国のデータが公表され次第集計予定</p> <p>○次世代自動車普及促進事業 629,278円 FCV（燃料電池自動車）を公用車へ導入し、普段は一般共用車として職員が市内外を走行することにより広く普及啓発を図った。また、区民まつり等のイベントにおいてEV（電気自動車）、FCVを展示するとともに、次世代自動車に関するパネル展示やリーフレットの配布を行った。</p> <p style="text-align: right;">(単位 回)</p> <table border="1"> <thead> <tr> <th colspan="2"></th> <th>H27</th> <th>H28</th> <th>H29</th> </tr> </thead> <tbody> <tr> <td rowspan="2">EV、FCVについて、市民等への情報発信回数</td> <td>目標値</td> <td>5</td> <td>5</td> <td>5</td> </tr> <tr> <td>実績値</td> <td>9</td> <td>5</td> <td>8</td> </tr> </tbody> </table> <p>○低炭素活動促進事業 1,031,307円 省エネ・節電に関するセミナーの開催や、うちエコ診断事業、次世代エネルギーパークの普及啓発等、温室効果ガス削減に向けた施策を推進した。また、気候変動への適応について、市民等へ広く普及啓発を実施した。</p> <p style="text-align: right;">(単位 者)</p> <table border="1"> <thead> <tr> <th colspan="2"></th> <th>H27</th> <th>H28</th> <th>H29</th> </tr> </thead> <tbody> <tr> <td rowspan="2">クールシティ・堺パートナー制度*への参画事業者数</td> <td>目標値</td> <td>70</td> <td>70</td> <td>75</td> </tr> <tr> <td>実績値</td> <td>65</td> <td>72</td> <td>72</td> </tr> </tbody> </table> <p>※事業者と堺市が連携・協力して温室効果ガス削減に取り組む制度</p>			H27	H28	H29	市域における住宅用太陽光発電システム導入量	目標値	48,660	54,360	60,060	実績値	47,259	50,716	集計中			H27	H28	H29	EV、FCVについて、市民等への情報発信回数	目標値	5	5	5	実績値	9	5	8			H27	H28	H29	クールシティ・堺パートナー制度*への参画事業者数	目標値	70	70	75	実績値	65	72	72	
		H27	H28	H29																																									
市域における住宅用太陽光発電システム導入量	目標値	48,660	54,360	60,060																																									
	実績値	47,259	50,716	集計中																																									
		H27	H28	H29																																									
EV、FCVについて、市民等への情報発信回数	目標値	5	5	5																																									
	実績値	9	5	8																																									
		H27	H28	H29																																									
クールシティ・堺パートナー制度*への参画事業者数	目標値	70	70	75																																									
	実績値	65	72	72																																									

目	決 算 額	主要な施策の成果及び執行の概要	事項別 明細書 の 頁														
	財 源 内 訳																
	円	<p>○環境基本計画策定業務 5,283,240円 国や他の地方自治体の環境政策等の調査並びに本市における環境政策に関する市民及び事業者意識調査等の結果をもとに現行計画の課題を整理することにより、本市における今後の環境政策の方向性を検討した。 市民3,000人にアンケートを実施 市内1,000事業所にアンケートを実施 市内環境活動団体9団体にヒアリングを実施</p> <p>○ESCO事業 3,213,600円 ESCO (Energy Service Company) 事業者が有する省エネルギーのノウハウ等を活用し、施設の設備更新や運用改善等の包括的な省エネルギーサービスを提供するESCO事業について、北区役所を対象にESCO事業可能性調査を実施し、その結果に基づきESCO事業提案を公募した。 ESCO事業提案応募者数 2者</p> <p>○環境保全促進事業「堺エコ×ラボ」 2,566,617円 堺市環境基本計画の推進や、よりよい堺の環境の創造へ向けた取組に寄与するため、「資源循環」、「低炭素化」、「自然共生」の各環境分野に係るイベントを実施した。</p> <p style="text-align: right;">(単位 人)</p> <table border="1" style="margin-left: auto; margin-right: auto;"> <thead> <tr> <th></th> <th></th> <th>H27</th> <th>H28</th> <th>H29</th> </tr> </thead> <tbody> <tr> <td rowspan="2">イベント参加人数</td> <td>目標値</td> <td>-</td> <td>-</td> <td>1,000</td> </tr> <tr> <td>実績値</td> <td>-</td> <td>-</td> <td>1,670</td> </tr> </tbody> </table>			H27	H28	H29	イベント参加人数	目標値	-	-	1,000	実績値	-	-	1,670	
		H27	H28	H29													
イベント参加人数	目標値	-	-	1,000													
	実績値	-	-	1,670													
2 大 気 対 策 費 ( 環 境 保 全 部 )	64,030,754	<p>テレメータシステムによる環境大気及び発生源大気の監視、有害汚染物質の調査・分析並びに発生施設に係る工場等の規制・指導に要した経費</p> <p>○大気汚染監視事業 60,502,969円 テレメータシステムによる環境大気及び発生源大気の常時監視体制の維持管理、大気汚染物質（窒素酸化物、浮遊粒子状物質等）及び有害大気汚染物質等の監視測定を行った。 環境大気常時監視施設整備状況 中央監視局 1局</p>	374 ) 377														
	府 費 945,685																
	その他 1,161,769																
	市 費 61,923,300																

目	決算額		主要な施策の成果及び執行の概要	事項別 明細書 の頁														
	財源内訳																	
	円		測定局 17局 (内 自動車排出ガス局) 7局 発生源大気常時監視事業所数 16事業所  ○大気規制事業 2,832,700円 大気汚染物質を排出する一定規模以上の施設に対して排出基準の遵守の確認を行うため、届出の審査、立入の実施等を行った。また、法令指定の化学物質を扱う一定規模以上の事業所に対して排出量や管理計画書等の届出を受理・確認し、得られたデータの集計・公表を行った。 大気汚染防止届出施設規制指導業務 法律対象工場事業場数 405か所 法律対象施設 1,232か所  ○自動車公害対策事業 695,085円 市民や事業所に対し、環境の影響に配慮したエコドライブの普及、促進に取り組んだ。また、大阪府、大阪市等と連携し、自動車環境対策を推進した。															
			(単位 人)															
			<table border="1"> <thead> <tr> <th colspan="2"></th> <th>H27</th> <th>H28</th> <th>H29</th> </tr> </thead> <tbody> <tr> <td rowspan="2">エコドライブ講習会 及びイベント参加人数</td> <td>目標値</td> <td>330</td> <td>433</td> <td>313</td> </tr> <tr> <td>実績値</td> <td>433</td> <td>313</td> <td>439</td> </tr> </tbody> </table>			H27	H28	H29	エコドライブ講習会 及びイベント参加人数	目標値	330	433	313	実績値	433	313	439	
		H27	H28	H29														
エコドライブ講習会 及びイベント参加人数	目標値	330	433	313														
	実績値	433	313	439														
3 水質騒音対策費 (環境保全部)	22,440,700		水質環境汚染監視、発生源監視テレメータシステムによる発生源水質の監視、水質及び騒音振動の測定・調査、発生施設に係る工場等の規制・指導に要した経費	376 ) 377														
	府費 3,595,315																	
	その他 35,000		○水質規制事業 11,092,076円 水質汚濁を未然に防止するとともに公共用水域の環境基準の維持・達成を図るため、水質汚濁の原因となる施設の設置や変更に際し、許可・届出、審査及び立入の実施を行った。															
	市費 18,810,385		また、土壌汚染による環境保全上の支障の防止が図られ、健康被害が未然に防止されるように、事業者に対して届出、調査、規制や区域指定等の手続き及び法等の趣旨を踏まえた行政指導を行った。 水質汚濁防止届出施設規制指導業務 対象工場事業場数 388か所															



目	決算額	主要な施策の成果及び執行の概要	事項別 明細書 の頁																						
	財源内訳																								
	円	<p>○騒音・振動監視指導事業 2,949,632円</p> <p>騒音・振動に係る監視（騒音・振動の測定）、規制（特定工場及び特定建設作業）、カラオケ等の深夜営業騒音を含む騒音・振動に係る苦情処理、その他指導を行った。また、自動車騒音の常時監視に係る業務を行った。</p> <p>騒音振動届出施設規制指導業務</p> <p>対象工場事業場数</p> <table border="0"> <tr> <td>規制法</td> <td>騒音</td> <td>1,133か所</td> </tr> <tr> <td></td> <td>振動</td> <td>365か所</td> </tr> <tr> <td>大阪府条例</td> <td>騒音</td> <td>1,142か所</td> </tr> <tr> <td></td> <td>振動</td> <td>159か所</td> </tr> </table> <p>自動車騒音及び道路振動測定業務</p> <table border="0"> <tr> <td>観測区間</td> <td>19か所</td> </tr> <tr> <td>環境騒音測定</td> <td>6地点</td> </tr> </table> <p>○水質汚濁監視事業 8,398,992円</p> <p>河川・海域の水質汚濁物質及びダイオキシン類の測定、発生源監視テレメータシステムによる発生源水質の監視を行った。</p> <table border="0"> <tr> <td>発生源水質常時監視事業所数</td> <td>11事業所</td> </tr> <tr> <td>河川環境水質測定</td> <td>17か所</td> </tr> <tr> <td>海域環境水質測定</td> <td>4か所</td> </tr> </table>	規制法	騒音	1,133か所		振動	365か所	大阪府条例	騒音	1,142か所		振動	159か所	観測区間	19か所	環境騒音測定	6地点	発生源水質常時監視事業所数	11事業所	河川環境水質測定	17か所	海域環境水質測定	4か所	
規制法	騒音	1,133か所																							
	振動	365か所																							
大阪府条例	騒音	1,142か所																							
	振動	159か所																							
観測区間	19か所																								
環境騒音測定	6地点																								
発生源水質常時監視事業所数	11事業所																								
河川環境水質測定	17か所																								
海域環境水質測定	4か所																								
4 産業廃棄物 指導費 (環境保全部)	10,977,526	産業廃棄物の収集運搬処分業の許可及び排出事業所、処理業者に関する指導に要した経費	376 ) 379																						
	その他 1,870,400																								
	市費 9,107,126	<p>○産業廃棄物監視指導事業 9,843,710円</p> <p>廃棄物処理法に基づく許可を受けた産業廃棄物処理業者の監視・指導・規制を行った。また、自動車リサイクル法に基づく届出・許可事業者への監視・指導を行った。</p> <p>産業廃棄物処理業</p> <table border="0"> <tr> <td>収集運搬事業者数</td> <td>21者</td> </tr> <tr> <td>処分業者数</td> <td>48者</td> </tr> </table> <p>自動車リサイクル法</p> <table border="0"> <tr> <td>引取業</td> <td>151者</td> </tr> <tr> <td>フロン回収事業</td> <td>54者</td> </tr> <tr> <td>解体業</td> <td>33者</td> </tr> </table>	収集運搬事業者数	21者	処分業者数	48者	引取業	151者	フロン回収事業	54者	解体業	33者													
収集運搬事業者数	21者																								
処分業者数	48者																								
引取業	151者																								
フロン回収事業	54者																								
解体業	33者																								

目	決算額		主要な施策の成果及び執行の概要	事項別 明細書 の頁																														
	財源内訳																																	
	円		<p>破砕業 9者</p> <p>○産業廃棄物事業者指導事業 1,133,816円 産業廃棄物の適正処理を推進し、生活環境の保全を図るため、法に基づく排出事業者の監視・指導・規制及び産業廃棄物処理施設の許可等を行った。 排出事業場等への立入件数 569件 (パトロール含む)</p>																															
5 公害健康被害 補償費 (健康部)	1,736,756,017		<p>公害認定患者（大気系）及びその遺族に対する補償並びに地域住民に対する大気汚染の影響による健康被害の予防等に要した経費</p> <p>○公害健康被害補償事務費 33,759,078円 公害健康被害の補償等に関する法律に基づき、大気汚染の影響による健康被害について、公害健康被害者の認定の更新等を行った。</p> <p style="text-align: right;">(単位 人)</p> <table border="1"> <thead> <tr> <th></th> <th></th> <th>H27</th> <th>H28</th> <th>H29</th> </tr> </thead> <tbody> <tr> <td>公害認定患者数</td> <td>実績値</td> <td>1,377</td> <td>1,319</td> <td>1,270</td> </tr> </tbody> </table> <p>○補償給付事業 1,686,881,750円 公害健康被害の補償等に関する法律に基づき、公害健康被害者と認定された方に対し、療養費、医療保障費、遺族補償費等の補償給付を行った。</p> <p style="text-align: right;">(単位 件)</p> <table border="1"> <thead> <tr> <th></th> <th></th> <th>H27</th> <th>H28</th> <th>H29</th> </tr> </thead> <tbody> <tr> <td>補償費給付件数</td> <td>実績値</td> <td>46,198</td> <td>43,755</td> <td>41,527</td> </tr> </tbody> </table> <p>○公害保健福祉事業 10,116,875円 公害認定患者の自己管理能力や基礎体力の向上を図り患者の健康を保持することを目的とした息いきセミナーの開催や家庭療養指導等を行った。</p> <p style="text-align: right;">(単位 人)</p> <table border="1"> <thead> <tr> <th></th> <th></th> <th>H27</th> <th>H28</th> <th>H29</th> </tr> </thead> <tbody> <tr> <td>家庭療養指導延べ人数</td> <td>実績値</td> <td>1,281</td> <td>1,107</td> <td>1,126</td> </tr> </tbody> </table>			H27	H28	H29	公害認定患者数	実績値	1,377	1,319	1,270			H27	H28	H29	補償費給付件数	実績値	46,198	43,755	41,527			H27	H28	H29	家庭療養指導延べ人数	実績値	1,281	1,107	1,126	378 ) 381
		H27	H28	H29																														
公害認定患者数	実績値	1,377	1,319	1,270																														
		H27	H28	H29																														
補償費給付件数	実績値	46,198	43,755	41,527																														
		H27	H28	H29																														
家庭療養指導延べ人数	実績値	1,281	1,107	1,126																														
	国費 18,406,316																																	
	府費 1,347,800																																	
	その他 1,697,146,328																																	
	市費 19,855,573																																	

目	決算額	主要な施策の成果及び執行の概要	事項別 明細書 の頁																								
	財源内訳																										
	円	<p>○公害健康被害予防事業 4,650,514円 呼吸器疾患のある堺市民の方に対し、慢性閉塞性肺疾患の予防や健康回復を図ることを目的に、ぜん息児水泳教室、ぜん息児サマーキャンプ等を実施した。</p> <p style="text-align: right;">(単位 %) )</p> <table border="1"> <thead> <tr> <th colspan="2"></th> <th>H27</th> <th>H28</th> <th>H29</th> </tr> </thead> <tbody> <tr> <td rowspan="2">ぜん息児水泳教室 保護者アンケート 結果による満足度</td> <td>目標値</td> <td>100</td> <td>100</td> <td>100</td> </tr> <tr> <td>実績値</td> <td>89</td> <td>91</td> <td>91</td> </tr> </tbody> </table> <p>○石綿検診事業 1,347,800円 環境省が行う石綿ばく露者の健康管理に係る施行調査に参加する形で石綿検診を実施し、石綿による健康被害に不安を感じている方に対しCT検査や保健師による保健指導を行う等、継続的な健康管理を行った。</p> <p style="text-align: right;">(単位 人) )</p> <table border="1"> <thead> <tr> <th colspan="2"></th> <th>H27</th> <th>H28</th> <th>H29</th> </tr> </thead> <tbody> <tr> <td>CT検査受診者数</td> <td>実績値</td> <td>46</td> <td>26</td> <td>45</td> </tr> </tbody> </table>			H27	H28	H29	ぜん息児水泳教室 保護者アンケート 結果による満足度	目標値	100	100	100	実績値	89	91	91			H27	H28	H29	CT検査受診者数	実績値	46	26	45	
		H27	H28	H29																							
ぜん息児水泳教室 保護者アンケート 結果による満足度	目標値	100	100	100																							
	実績値	89	91	91																							
		H27	H28	H29																							
CT検査受診者数	実績値	46	26	45																							

6項 清掃費

目	決算額	主要な施策の成果及び執行の概要	事項別 明細書 の頁																				
	財源内訳																						
1 環境事業総務費 (環境都市推進部)	円 1,896,316,551	<p>市民・事業者・行政などごみに関わる多様な主体の連携・協働のもと、ごみの減量化・資源化を推進するための取り組み等に要した経費</p> <p>○環境局人件費 1,210,347,852円</p> <p align="right">(単位 人)</p> <table border="1" style="margin-left: auto; margin-right: auto;"> <tr> <td align="center" colspan="2">環境事業部</td> </tr> <tr> <td align="center" colspan="2">環境事業管理課</td> </tr> <tr> <td align="center" colspan="2">資源循環推進課</td> </tr> <tr> <td align="center" colspan="2">環境業務課</td> </tr> <tr> <td align="center" colspan="2">環境施設課</td> </tr> <tr> <td align="center" colspan="2">クリーンセンター管理課</td> </tr> <tr> <td align="center" colspan="2">クリーンセンター東工場</td> </tr> <tr> <td align="center" colspan="2">クリーンセンター浄化ステーション</td> </tr> <tr> <td align="center" colspan="2">クリーンセンター環境事業所</td> </tr> <tr> <td align="center" colspan="2">195 (45)</td> </tr> </table> <p align="center">( ) 内は再任用職員で内数</p> <p>○環境事業部事務費 214,095,094円 のびやか健康館スポーツ練習室の天井耐震化工事と併せ、老朽化していた人工芝及び照明器具並びに浴室タイルの改修工事を実施した。 のびやか健康館特定天井改修外工事 155,755,440円 のびやか健康館特定天井改修外工事に伴う 電気設備工事 18,695,880円</p> <p>○資源ごみ 307,109,827円 ごみの減量化と資源の有効利用を図るため、分別回収した缶・びん、ペットボトル、プラスチック製容器包装及び小型金属の再資源化を実施した。 資源化量 11,205トン</p> <p>○事業系一般廃棄物許可等事業 3,315,231円 事業系一般廃棄物の減量化・資源化を促進するため、一般廃棄物収集運搬業等許可業者に適正な許可及び指導・啓発を実施した。 一般廃棄物収集運搬業等許可業者数 (平成30年3月31日現在) 128者</p>	環境事業部		環境事業管理課		資源循環推進課		環境業務課		環境施設課		クリーンセンター管理課		クリーンセンター東工場		クリーンセンター浄化ステーション		クリーンセンター環境事業所		195 (45)		380 ) 387
環境事業部																							
環境事業管理課																							
資源循環推進課																							
環境業務課																							
環境施設課																							
クリーンセンター管理課																							
クリーンセンター東工場																							
クリーンセンター浄化ステーション																							
クリーンセンター環境事業所																							
195 (45)																							
(環境事業部)	国費 12,334,000																						
(堺区役所)	起債																						
(中区役所)	136,200,000																						
(東区役所)	その他																						
(西区役所)	120,963,957																						
(南区役所)	市費																						
(北区役所)	1,626,818,594																						
(美原区役所)																							

目	決算額	主要な施策の成果及び執行の概要	事項別 明細書 の頁																												
	財源内訳																														
	円	<p>○広域廃棄物埋立処分場整備 8,681,000円 一般廃棄物の埋立処分場確保のため、大阪湾広域廃棄物埋立処分場の建設工事等にかかる費用を負担した。 建設事業費等負担金 8,681,000円</p> <p>○ごみ啓発 4,630,708円 堺市環境マスコットキャラクターを活用し、幼児・学校教育や一般の方を対象に出前講座を行った。また、各区民まつり等のイベントやごみ減量ポスター・川柳展の開催、ごみ減量化推進員との協働によるごみ減量化・資源化の市民啓発を実施した。</p> <p style="text-align: right;">(単位 回)</p> <table border="1"> <thead> <tr> <th colspan="2"></th> <th>H27</th> <th>H28</th> <th>H29</th> </tr> </thead> <tbody> <tr> <td rowspan="2">出前講座の実施件数</td> <td>目標値</td> <td>100</td> <td>85</td> <td>85</td> </tr> <tr> <td>実績値</td> <td>84</td> <td>87</td> <td>97</td> </tr> </tbody> </table> <p>○まち美化推進事業 29,893,130円 ごみの不法投棄、路上喫煙、ポイ捨て等をなくすため、市民、事業者、行政の協働による地域美化活動の推進や、ボランティア団体や自治会等の自主的な美化活動の支援を実施した。</p> <p style="text-align: right;">(単位 件)</p> <table border="1"> <thead> <tr> <th colspan="2"></th> <th>H27</th> <th>H28</th> <th>H29</th> </tr> </thead> <tbody> <tr> <td rowspan="2">不法投棄収集の減少件数</td> <td>目標値</td> <td>967</td> <td>1,157</td> <td>1,163</td> </tr> <tr> <td>実績値</td> <td>1,157</td> <td>1,163</td> <td>1,179</td> </tr> </tbody> </table> <p>※平成24年度の実績（3,527件）を基準とした不法投棄の減少件数を指標として設定し、前年度の実績値を目標値にしている。</p> <p>○減量化・資源化事業 99,310,697円 第3次堺市一般廃棄物（ごみ）処理基本計画の進捗管理のため、ごみの排出実態等の基礎調査を実施した。また、自治会や子ども会等の住民団体が自主的に行った古紙・古布類の集団回収に対して、報償金を交付した。</p>			H27	H28	H29	出前講座の実施件数	目標値	100	85	85	実績値	84	87	97			H27	H28	H29	不法投棄収集の減少件数	目標値	967	1,157	1,163	実績値	1,157	1,163	1,179	
		H27	H28	H29																											
出前講座の実施件数	目標値	100	85	85																											
	実績値	84	87	97																											
		H27	H28	H29																											
不法投棄収集の減少件数	目標値	967	1,157	1,163																											
	実績値	1,157	1,163	1,179																											

目	決算額	主要な施策の成果及び執行の概要	事項別 明細書 の頁																												
	財源内訳																														
	円	<p style="text-align: right;">(単位 トン)</p> <table border="1"> <thead> <tr> <th colspan="2"></th> <th>H27</th> <th>H28</th> <th>H29</th> </tr> </thead> <tbody> <tr> <td rowspan="2">ごみ総排出量</td> <td>目標値</td> <td>346,500</td> <td>309,529</td> <td>307,287</td> </tr> <tr> <td>実績値</td> <td>310,163</td> <td>299,790</td> <td>294,581</td> </tr> </tbody> </table> <p>※市内から排出される家庭系及び事業系等のごみ・資源の総量</p> <p>○水銀使用廃製品適正回収事業 18,622,693円 家庭から排出される蛍光管、乾電池、水銀体温計等の水銀使用廃製品について、国のガイドラインに基づいて分別回収し、適正に処理を実施した。</p> <p style="text-align: right;">(単位 kg)</p> <table border="1"> <thead> <tr> <th colspan="2"></th> <th>H27</th> <th>H28</th> <th>H29</th> </tr> </thead> <tbody> <tr> <td rowspan="2">対象品目（蛍光管・乾電池・水銀体温計等）の収集量</td> <td>目標値</td> <td>-</td> <td>-</td> <td>29,050</td> </tr> <tr> <td>実績値</td> <td>-</td> <td>-</td> <td>36,317</td> </tr> </tbody> </table>			H27	H28	H29	ごみ総排出量	目標値	346,500	309,529	307,287	実績値	310,163	299,790	294,581			H27	H28	H29	対象品目（蛍光管・乾電池・水銀体温計等）の収集量	目標値	-	-	29,050	実績値	-	-	36,317	
		H27	H28	H29																											
ごみ総排出量	目標値	346,500	309,529	307,287																											
	実績値	310,163	299,790	294,581																											
		H27	H28	H29																											
対象品目（蛍光管・乾電池・水銀体温計等）の収集量	目標値	-	-	29,050																											
	実績値	-	-	36,317																											
2 塵芥処理費 (環境事業部)	5,176,830,826 その他 433,604,525 市費 4,743,226,301	<p>直営・委託によるごみ収集、死犬猫等収集及び環境事業所の管理運営に要した経費</p> <p>○運営管理（環境事業所） 34,967,381円 一般家庭から排出された粗大ごみや、市内に不法投棄された一般廃棄物の処理を適正に実施した。 粗大ごみ収集量 2,430トン</p> <p>○ごみ収集 5,141,863,445円 生活環境の保全及び公衆衛生の向上を図るため、生活ごみ、缶・びん、ペットボトル、プラスチック製容器包装等の一般廃棄物の収集を迅速かつ安定的に実施した。</p> <p style="text-align: right;">(単位 枚)</p> <table border="1"> <thead> <tr> <th colspan="2"></th> <th>H27</th> <th>H28</th> <th>H29</th> </tr> </thead> <tbody> <tr> <td rowspan="2">ごみ啓発シール貼付枚数</td> <td>目標値</td> <td>50,000</td> <td>50,000</td> <td>50,000</td> </tr> <tr> <td>実績値</td> <td>46,000</td> <td>98,000</td> <td>109,000</td> </tr> </tbody> </table> <p>※ごみ排出者の分別意識向上を図るため、不適正排出されたごみにごみ啓発シールを貼付けて適正排出の啓発・指導を実施しているが、平成28年度より、プラスチック製容器包装専用の啓発シールを作成し、啓発を強化しているため、貼付枚数が増加している。</p>			H27	H28	H29	ごみ啓発シール貼付枚数	目標値	50,000	50,000	50,000	実績値	46,000	98,000	109,000	386 ) 387														
		H27	H28	H29																											
ごみ啓発シール貼付枚数	目標値	50,000	50,000	50,000																											
	実績値	46,000	98,000	109,000																											

目	決算額		主要な施策の成果及び執行の概要	事項別 明細書 の頁													
	財源内訳																
3 東工場費 (環境事業部)	円		東工場におけるごみ焼却及び施設整備工事に要した経費  ○東工場運営管理 1,224,040,072円 東工場第一工場、東工場第二工場、破碎施設等の維持管理を行い、ごみの焼却等を円滑に実施した。 ごみ処理量 128,288トン  ○東工場整備事業 616,668,670円 東工場の焼却・破碎施設を安定的に稼働させるため、計画的な設備の更新等を実施した。 ごみ処理量 128,288トン	386 ) 389													
	1,840,708,742																
	起債	519,100,000															
	その他	396,090,467															
	市費	925,518,275															
4 南工場費 (環境事業部)	4,658,380		休止中の南工場の施設管理に要した経費	388 ) 389													
	市費	4,658,380															
5 臨海工場費 (環境事業部)	910,922,737		臨海工場におけるごみ焼却に要した経費  ○臨海工場運営管理 910,922,737円 PFI手法により施設を安定的に運営し、ごみの焼却等を円滑に実施した。 ごみ処理量 130,669トン	388 ) 389													
	その他	624,673,537															
	市費	286,249,200															
6 し尿処理費 (環境事業部)	454,358,390		し尿収集・地域下水処理施設の維持管理等に要した経費  ○し尿収集 444,508,770円 生活環境の保全及び公衆衛生の向上を図るため、一般家庭や事業所等から排出されるし尿の収集を迅速かつ安定的に実施した。  (単位 kl) <table border="1" data-bbox="692 1787 1409 1912"> <thead> <tr> <th></th> <th>H27</th> <th>H28</th> <th>H29</th> </tr> </thead> <tbody> <tr> <td rowspan="2">し尿収集量</td> <td>目標値</td> <td>25,000</td> <td>25,238</td> <td>25,166</td> </tr> <tr> <td>実績値</td> <td>27,168</td> <td>25,939</td> <td>24,607</td> </tr> </tbody> </table> ○地域下水管理 9,849,620円 地域下水処理施設の維持管理を行い、生活排水の処理を適正に実施した。		H27	H28	H29	し尿収集量	目標値	25,000	25,238	25,166	実績値	27,168	25,939	24,607	388 ) 389
		H27		H28	H29												
	し尿収集量	目標値		25,000	25,238	25,166											
実績値		27,168	25,939	24,607													
その他	92,099,779																
市費	362,258,611																

目	決 算 額	主要な施策の成果及び執行の概要	事項別 明細書 の 頁														
	財 源 内 訳																
	円	地域下水処理量 35,356kl															
7 環境衛生対策費 (環境事業部)	18,506,178	美原区域内の公共下水路の清掃等に要した経費  ○下水清掃（美原区域） 18,506,178円 各家庭からの生活排水放流による水路の詰まりを要因とする悪臭及び害虫発生の防止や、降雨による道路冠水を予防するため、集水桝の清掃等を定期的 に実施した。  (単位 m)	388 ) 389														
	市費 18,506,178																
		<table border="1"> <thead> <tr> <th colspan="2"></th> <th>H27</th> <th>H28</th> <th>H29</th> </tr> </thead> <tbody> <tr> <td rowspan="2">公共下水路の清掃距離</td> <td>目標値</td> <td>59,000</td> <td>39,333</td> <td>29,500</td> </tr> <tr> <td>実績値</td> <td>59,000</td> <td>41,813</td> <td>23,797</td> </tr> </tbody> </table>			H27	H28	H29	公共下水路の清掃距離	目標値	59,000	39,333	29,500	実績値	59,000	41,813	23,797	
		H27	H28	H29													
公共下水路の清掃距離	目標値	59,000	39,333	29,500													
	実績値	59,000	41,813	23,797													
8 し尿化学処理場費 (環境事業部)	130,159,785	し尿前処理施設である浄化ステーションの維持管理等に要した経費  ○浄化ステーション運営管理 130,159,785円 浄化ステーションの維持管理を行い、し尿・浄化槽汚泥等の処理を適正に実施した。 し尿処理量 21,589kl	388 ) 389														
	市費 130,159,785																
9 南部処理場費 (環境事業部)	73,550,074	南部処理場における浸出水処理等に要した経費  ○南部処理場運営管理 67,602,514円 南部処理場の維持管理を行い、埋立処分場の浸出水の処理を適正に実施した。 浸出水処理量 49,696m <sup>3</sup>  ○南部処理場運営管理（災害対応） 5,947,560円 台風21・22号による豪雨により土砂崩落が発生したため、応急工事を実施した。	388 ) 391														
	市費 73,550,074																



7項 堺市水道事業会計繰出

目	決 算 額	主要な施策の成果及び執行の概要	事項別 明細書 の 頁
	財 源 内 訳		
1 堺市水道事業 会計繰出 (財政部)	円	地方公営企業職員の児童手当等に係る繰出に要した 経費  ○堺市水道事業会計繰出	390 ) 391
	19,601,900		
	その他 200,900		
	市 費 19,401,000		



# 勞 働 費 関 係



5款 労働費

1項 労働諸費

目	決算額		主要な施策の成果及び執行の概要	事項別 明細書 の頁														
	財源内訳																	
1 労働福祉費 (商工労働部)	円		雇用・就労の促進と勤労者福祉の増進を図るため、 就労支援や職業能力開発、労働相談、労働に関する 情報の収集・提供並びに勤労者福祉施設の管理運営 及び勤労者福祉事業の推進等に要した経費  〔 本年度執行額 366,101,055円 翌年度繰越額 60,841,000円 〕  ○地域就労支援事業 14,629,312円 働く意欲・希望がありながら様々な阻害要因を抱え、 就労を実現できないでいる就職困難者等を支援するこ とを目的に、堺市地域就労支援センターの設置や職 業能力開発業務等を実施した。  (単位 人) <table border="1"> <thead> <tr> <th colspan="2"></th> <th>H27</th> <th>H28</th> <th>H29</th> </tr> </thead> <tbody> <tr> <td rowspan="2">就職決定者数</td> <td>目標値</td> <td>150</td> <td>190</td> <td>160</td> </tr> <tr> <td>実績値</td> <td>181</td> <td>132</td> <td>129</td> </tr> </tbody> </table>			H27	H28	H29	就職決定者数	目標値	150	190	160	実績値	181	132	129	390 ) 393
				H27	H28	H29												
	就職決定者数	目標値		150	190	160												
		実績値		181	132	129												
	府費	366,101,055																
起債	5,416,000																	
その他	65,600,000																	
市費	10,710,941																	
	284,374,114																	
			○さかいJOBステーション事業 104,906,594円 若年者や再就職をめざす全年齢の女性の総合就 職支援拠点であるさかいJOBステーションにおいて、 求職者と企業とのマッチングをはじめ、市内中小企業 の雇用確保、労働者の定着支援及び求職者に対す るキャリアカウンセリングや各種セミナー等を実施した。  (単位 人) <table border="1"> <thead> <tr> <th colspan="2"></th> <th>H27</th> <th>H28</th> <th>H29</th> </tr> </thead> <tbody> <tr> <td rowspan="2">就職決定者数</td> <td>目標値</td> <td>1,700</td> <td>1,700</td> <td>1,700</td> </tr> <tr> <td>実績値</td> <td>1,778</td> <td>1,742</td> <td>1,749</td> </tr> </tbody> </table>			H27	H28	H29	就職決定者数	目標値	1,700	1,700	1,700	実績値	1,778	1,742	1,749	
		H27	H28	H29														
就職決定者数	目標値	1,700	1,700	1,700														
	実績値	1,778	1,742	1,749														
			○雇用労働環境の向上 10,623,140円 勤労者や事業主が抱える雇用・労働問題に対し、 労働に関する法令や制度などの情報提供を行いなが ら適切な助言を行い、雇用労働問題の解決を支援し た。また、雇用労働環境の向上のために国・府等関 係団体・機関と連携協力して、事業主、人事労務担 当者等を対象とした、障害者雇用促進セミナー、高 年齢者雇用管理セミナー等を開催した。さらに、勤労 者福祉の向上や雇用・就労の促進に取り組む勤労者 団体に対する補助を行った。															

目	決算額	主要な施策の成果及び執行の概要	事項別 明細書 の頁		
	財源内訳				
	円		(単位 件)		
			H27	H28	H29
		労働相談件数	目標値 660	660	660
			実績値 560	482	712
		○堺優良従業員・堺技能功労者表彰 1,200,000円 堺商工会議所との共催により、市内の企業等に勤務する従業員等で、特に企業の発展に貢献した優秀な従業員や功労顕著な技能者を表彰した。	(単位 人)		
			H27	H28	H29
		堺優良従業員表彰及び堺技能功労者の被表彰者数	目標値 145	145	145
			実績値 122	137	140
		○中小企業勤労者への福祉対策の充実 55,276,578円 中小企業勤労者の福祉の向上を図るため、堺市内中小企業に勤務する勤労者と事業主に対して総合的な福祉事業を実施する団体に補助等を行った。	(単位 人)		
			H27	H28	H29
		堺市勤労者福祉サービスセンターの会員数	目標値 15,600	16,000	16,400
			実績値 15,503	15,821	15,780
		○女性の活躍推進事業 13,445,734円 経験と知識があるにもかかわらず、結婚、出産、育児、介護等の様々な事情で退職した女性の再就職を後押しするとともに、新たに女性活躍のための企業の労働環境の整備を支援した。	(単位 件)		
			H27	H28	H29
		堺市女性雇用促進等職場環境整備支援事業補助金交付決定数	目標値 -	-	5
			実績値 -	-	5

目	決 算 額	主要な施策の成果及び執行の概要	事項別 明細書 の 頁																												
	財 源 内 訳																														
	円	<p>○勤労者福祉施設の管理運営事業 157,474,876円 勤労者の福祉の増進、教養文化の向上、心身の健康増進などを図るため、勤労者総合福祉センターの管理運営を実施した。また、平成26年度に閉館した勤労青少年ホーム、平成28年度に閉館した泉ヶ丘勤労者体育センターの解体工事を行った。 堺市立勤労者総合福祉センター利用者数 166,217人</p> <p>○地域人材育成強化事業 2,070,117円 新規学卒者等の雇用のミスマッチ解消を目的にインターンシップ事業、キャリア教育支援事業や、教職員と市内企業のネットワーク形成支援事業を実施した。</p> <p style="text-align: right;">(単位 人)</p> <table border="1"> <thead> <tr> <th colspan="2"></th> <th>H27</th> <th>H28</th> <th>H29</th> </tr> </thead> <tbody> <tr> <td rowspan="2">インターンシップ 参加学生数</td> <td>目標値</td> <td>260</td> <td>263</td> <td>266</td> </tr> <tr> <td>実績値</td> <td>268</td> <td>212</td> <td>257</td> </tr> </tbody> </table> <p>○障害者雇用推進事業 2,128,680円 市が定める基準を満たし、障害者雇用に向きに取り組む企業を認定し、企業情報の発信や奨励金の支給など資金面等で支援するとともに、ハローワーク堺等関係機関と連携し、堺市内の事業所及び障害を持つ求職者を対象に合同企業面接会を実施した。</p> <p style="text-align: right;">(単位 人)</p> <table border="1"> <thead> <tr> <th colspan="2"></th> <th>H27</th> <th>H28</th> <th>H29</th> </tr> </thead> <tbody> <tr> <td rowspan="2">認定企業による 雇用障害者数</td> <td>目標値</td> <td>150</td> <td>160</td> <td>170</td> </tr> <tr> <td>実績値</td> <td>148</td> <td>162</td> <td>149</td> </tr> </tbody> </table>			H27	H28	H29	インターンシップ 参加学生数	目標値	260	263	266	実績値	268	212	257			H27	H28	H29	認定企業による 雇用障害者数	目標値	150	160	170	実績値	148	162	149	
		H27	H28	H29																											
インターンシップ 参加学生数	目標値	260	263	266																											
	実績値	268	212	257																											
		H27	H28	H29																											
認定企業による 雇用障害者数	目標値	150	160	170																											
	実績値	148	162	149																											





# 農林水産業費関係



6款 農林水産業費

1項 農業委員会費

目	決算額		主要な施策の成果及び執行の概要	事項別 明細書 の頁															
	財源内訳																		
1 委員会費 (農業委員会) (事務局)	円		農業委員会等に関する法律及び関係法令等に基づく 事務執行に要した経費  ○農業委員会活動事業 16,459,675円 (単位 人) <table border="1" style="margin-left: 20px;"> <tr> <td>農業委員会委員 (任期7月14日まで)</td> <td>35</td> </tr> <tr> <td>農業委員会委員 (任期7月15日から)</td> <td>14</td> </tr> <tr> <td>農地利用最適化推進委員 (任期7月18日から)</td> <td>13</td> </tr> </table> 会議開催状況 <table border="1" style="margin-left: 20px;"> <tr> <th>区分</th> <th>開催数</th> <th>案件数</th> </tr> <tr> <td>総会</td> <td>12回</td> <td>99件</td> </tr> <tr> <td>運営委員会</td> <td>3回</td> <td>5件</td> </tr> </table> ○農業委員会新委員選任関係 791,978円 3年ごとの改選に伴う農業委員会委員の任命、農 地利用最適化推進委員の委嘱及び新任研修等を実 施した。	農業委員会委員 (任期7月14日まで)	35	農業委員会委員 (任期7月15日から)	14	農地利用最適化推進委員 (任期7月18日から)	13	区分	開催数	案件数	総会	12回	99件	運営委員会	3回	5件	392 ) 395
	農業委員会委員 (任期7月14日まで)	35																	
農業委員会委員 (任期7月15日から)	14																		
農地利用最適化推進委員 (任期7月18日から)	13																		
区分	開催数	案件数																	
総会	12回	99件																	
運営委員会	3回	5件																	
市費	17,251,653																		
2 事務局費 (農業委員会) (事務局)	69,997,115		○農業委員会事務局人件費 67,578,353円 (単位 人) <table border="1" style="margin-left: 20px;"> <tr> <td>農業委員会事務局</td> <td>11 (4)</td> </tr> </table> ( ) 内は再任用職員で内数	農業委員会事務局	11 (4)	394 ) 395													
	農業委員会事務局	11 (4)																	
	府費	4,538,000																	
その他	863,000																		
3 農地利用調整費 (農業委員会) (事務局)	2,013,223		農地法及び関係法令等に基づく事務執行に要した経費  ○農地調整事業 1,695,601円 農地法等に基づき、農地の権利移動や、農地転用、 農地の維持継承等に係る許可、届出、各種証明発 行等の事務処理及び農地台帳の整備、遊休農地の 発生防止と解消対策に係る現況調査等を行った。	394 ) 395															
	市費	1,781,023																	

目	決算額	主要な施策の成果及び執行の概要	事項別 明細書 の頁																																																		
	財源内訳																																																				
	円	<p>会議開催状況</p> <table border="1"> <thead> <tr> <th>区 分</th> <th>開催数</th> <th>案件数</th> </tr> </thead> <tbody> <tr> <td>農地部会</td> <td>4 回</td> <td>40 件</td> </tr> <tr> <td>農政部会</td> <td>1 回</td> <td>1 件</td> </tr> <tr> <td>地区協議会（※）</td> <td>12 回</td> <td>126 件</td> </tr> <tr> <td>特別審査委員会</td> <td>1 回</td> <td>1 件</td> </tr> </tbody> </table> <p>※ 地区協議会は地区ごとに開催（延べ28回）</p> <p>農地法等に基づく主要事務取扱い件数</p> <table border="1"> <thead> <tr> <th>区 分</th> <th>件 数</th> <th>面 積</th> </tr> </thead> <tbody> <tr> <td>農地法第3条</td> <td>58 件</td> <td>56,569㎡</td> </tr> <tr> <td>農地法第4条</td> <td>144 件</td> <td>83,583㎡</td> </tr> <tr> <td>農地法第5条</td> <td>95 件</td> <td>61,338㎡</td> </tr> <tr> <td>相続税・贈与税の納税猶予に関する適格者証明</td> <td>24 件</td> <td>76,877㎡</td> </tr> <tr> <td>引き続き農業経営を行っている旨の証明</td> <td>165 件</td> <td>303,445㎡</td> </tr> <tr> <td>特例農地等の利用状況確認</td> <td>32 件</td> <td>64,949㎡</td> </tr> </tbody> </table> <p>○農政推進事業 317,622円 主に農業経営基盤強化促進法に基づき、認定農業者等意欲ある担い手へ農地の利用集積の促進を図る業務を行った。</p> <p style="text-align: right;">（単位 ㎡）</p> <table border="1"> <thead> <tr> <th colspan="2"></th> <th>H27</th> <th>H28</th> <th>H29</th> </tr> </thead> <tbody> <tr> <td rowspan="2">農地の流動化（農地利用集積制度の適用による貸し借り）の促進</td> <td>目標値</td> <td>530,000</td> <td>700,000</td> <td>710,000</td> </tr> <tr> <td>実績値</td> <td>671,801</td> <td>679,347</td> <td>765,000</td> </tr> </tbody> </table>	区 分	開催数	案件数	農地部会	4 回	40 件	農政部会	1 回	1 件	地区協議会（※）	12 回	126 件	特別審査委員会	1 回	1 件	区 分	件 数	面 積	農地法第3条	58 件	56,569㎡	農地法第4条	144 件	83,583㎡	農地法第5条	95 件	61,338㎡	相続税・贈与税の納税猶予に関する適格者証明	24 件	76,877㎡	引き続き農業経営を行っている旨の証明	165 件	303,445㎡	特例農地等の利用状況確認	32 件	64,949㎡			H27	H28	H29	農地の流動化（農地利用集積制度の適用による貸し借り）の促進	目標値	530,000	700,000	710,000	実績値	671,801	679,347	765,000	
区 分	開催数	案件数																																																			
農地部会	4 回	40 件																																																			
農政部会	1 回	1 件																																																			
地区協議会（※）	12 回	126 件																																																			
特別審査委員会	1 回	1 件																																																			
区 分	件 数	面 積																																																			
農地法第3条	58 件	56,569㎡																																																			
農地法第4条	144 件	83,583㎡																																																			
農地法第5条	95 件	61,338㎡																																																			
相続税・贈与税の納税猶予に関する適格者証明	24 件	76,877㎡																																																			
引き続き農業経営を行っている旨の証明	165 件	303,445㎡																																																			
特例農地等の利用状況確認	32 件	64,949㎡																																																			
		H27	H28	H29																																																	
農地の流動化（農地利用集積制度の適用による貸し借り）の促進	目標値	530,000	700,000	710,000																																																	
	実績値	671,801	679,347	765,000																																																	

2項 農 業 費

目	決 算 額	主要な施策の成果及び執行の概要	事項別 明細書 の 頁																												
	財 源 内 訳																														
1 農業総務費 (農政部)	円 251,387,934	農業振興、土木管理等に係る事務執行に要した経費  ○産業振興局人件費 248,147,399円  (単位 人) <table border="1" style="margin-left: auto; margin-right: auto;"> <tr><td align="center" colspan="3">農 政 部</td></tr> <tr><td align="center">農 水 産 課</td><td align="center">農 業 土 木 課</td><td></td></tr> <tr><td align="center" colspan="3">38 (7)</td></tr> </table> ( ) 内は再任用職員で内数	農 政 部			農 水 産 課	農 業 土 木 課		38 (7)			394 ) 395																			
	農 政 部																														
農 水 産 課	農 業 土 木 課																														
38 (7)																															
	市費 251,387,934																														
2 農業振興費 (農政部)	126,076,159	農業生産の振興を図るため、都市農業の育成・生産技術の改善対策、農業団体の指導育成、市立青果地方卸売市場の維持管理、ゆとりとふれあいの場構想関連事業に要した経費  ○農業振興事業 8,754,611円 農業振興地域整備促進事業の推進、有害鳥獣対策業務等を行い、農業の振興を図った。  (単位 ha) <table border="1" style="margin-left: auto; margin-right: auto;"> <tr><td></td><td></td><td>H27</td><td>H28</td><td>H29</td></tr> <tr><td rowspan="2">農用地区域面積</td><td>目標値</td><td>270</td><td>270</td><td>270</td></tr> <tr><td>実績値</td><td>260</td><td>260</td><td>260</td></tr> </table> ○経営所得安定対策推進事業 3,598,979円 水稲生産目標面積の範囲内の農業者や水田を有効活用して米以外を作付けした農業者に対して、交付金交付事務を行った。  (単位 ha) <table border="1" style="margin-left: auto; margin-right: auto;"> <tr><td></td><td></td><td>H27</td><td>H28</td><td>H29</td></tr> <tr><td rowspan="2">水稲生産目標面積</td><td>目標値</td><td>493以下</td><td>488以下</td><td>485以下</td></tr> <tr><td>実績値</td><td>471</td><td>464</td><td>452</td></tr> </table> ○農業担い手支援事業 28,944,122円 本市農業の中核である認定農業者をはじめとした担い手農家の育成を図るとともに、利用集積の促進による農地の有効利用をすすめた。			H27	H28	H29	農用地区域面積	目標値	270	270	270	実績値	260	260	260			H27	H28	H29	水稲生産目標面積	目標値	493以下	488以下	485以下	実績値	471	464	452	394 ) 399
				H27	H28	H29																									
農用地区域面積	目標値	270	270	270																											
	実績値	260	260	260																											
		H27	H28	H29																											
水稲生産目標面積	目標値	493以下	488以下	485以下																											
	実績値	471	464	452																											
	府費 16,371,293 起債 3,300,000 その他 13,719,291 市費 92,685,575																														

目	決算額	主要な施策の成果及び執行の概要	事項別 明細書 の頁																																																																		
	財源内訳																																																																				
	円																																																																				
		<p style="text-align: right;">(単位 人)</p> <table border="1"> <thead> <tr> <th colspan="2"></th> <th>H27</th> <th>H28</th> <th>H29</th> </tr> </thead> <tbody> <tr> <td rowspan="2">新規就農者数</td> <td>目標値</td> <td>5</td> <td>5</td> <td>7</td> </tr> <tr> <td>実績値</td> <td>9</td> <td>4</td> <td>8</td> </tr> </tbody> </table> <p>○農空間保全・活用事業 500,000円 農空間の保全と活用を図るため、遊休農地の実態調査や農地利用の意向を把握し、農地の貸借、営農を再開するための支援等を実施した。</p> <p style="text-align: right;">(単位 ha)</p> <table border="1"> <thead> <tr> <th colspan="2"></th> <th>H27</th> <th>H28</th> <th>H29</th> </tr> </thead> <tbody> <tr> <td rowspan="2">遊休農地の面積</td> <td>目標値</td> <td>20以下</td> <td>20以下</td> <td>15以下</td> </tr> <tr> <td>実績値</td> <td>15</td> <td>16</td> <td>11</td> </tr> </tbody> </table> <p>○地産地消推進事業 3,542,952円 市民に安全・安心な食料を供給し、消費者と生産者の相互理解を深め、地域農業の活性化を図った。</p> <p style="text-align: right;">(単位 人)</p> <table border="1"> <thead> <tr> <th colspan="2"></th> <th>H27</th> <th>H28</th> <th>H29</th> </tr> </thead> <tbody> <tr> <td rowspan="2">農産物直売所「またきて菜」年間利用者数</td> <td>目標値</td> <td>250,000</td> <td>250,000</td> <td>250,000</td> </tr> <tr> <td>実績値</td> <td>225,629</td> <td>227,530</td> <td>210,756</td> </tr> </tbody> </table> <p>○都市農業交流事業 34,248,428円 市民の農業への理解と農家との交流を図るため、堺市農業祭を開催するとともに、フォレストガーデンや市民農園の整備を図った。</p> <p style="text-align: right;">(単位 人)</p> <table border="1"> <thead> <tr> <th colspan="2"></th> <th>H27</th> <th>H28</th> <th>H29</th> </tr> </thead> <tbody> <tr> <td rowspan="2">農業祭来場者数</td> <td>目標値</td> <td>50,000</td> <td>50,000</td> <td>50,000</td> </tr> <tr> <td>実績値</td> <td>43,000</td> <td>52,000</td> <td>45,000</td> </tr> </tbody> </table> <p>○ゆとりとふれあいの場構想関連事業 33,485,124円 より喜ばれ愛される農業公園をめざして、緑のミュージアム「ハーベストの丘」の維持管理及び園内の大規模改修及び安全対策等を行った。</p> <p style="text-align: right;">(単位 人)</p> <table border="1"> <thead> <tr> <th colspan="2"></th> <th>H27</th> <th>H28</th> <th>H29</th> </tr> </thead> <tbody> <tr> <td>来園者数</td> <td>実績値</td> <td>462,791</td> <td>401,975</td> <td>380,033</td> </tr> </tbody> </table>			H27	H28	H29	新規就農者数	目標値	5	5	7	実績値	9	4	8			H27	H28	H29	遊休農地の面積	目標値	20以下	20以下	15以下	実績値	15	16	11			H27	H28	H29	農産物直売所「またきて菜」年間利用者数	目標値	250,000	250,000	250,000	実績値	225,629	227,530	210,756			H27	H28	H29	農業祭来場者数	目標値	50,000	50,000	50,000	実績値	43,000	52,000	45,000			H27	H28	H29	来園者数	実績値	462,791	401,975	380,033	
		H27	H28	H29																																																																	
新規就農者数	目標値	5	5	7																																																																	
	実績値	9	4	8																																																																	
		H27	H28	H29																																																																	
遊休農地の面積	目標値	20以下	20以下	15以下																																																																	
	実績値	15	16	11																																																																	
		H27	H28	H29																																																																	
農産物直売所「またきて菜」年間利用者数	目標値	250,000	250,000	250,000																																																																	
	実績値	225,629	227,530	210,756																																																																	
		H27	H28	H29																																																																	
農業祭来場者数	目標値	50,000	50,000	50,000																																																																	
	実績値	43,000	52,000	45,000																																																																	
		H27	H28	H29																																																																	
来園者数	実績値	462,791	401,975	380,033																																																																	

目	決算額	主要な施策の成果及び執行の概要	事項別 明細書 の頁														
	財源内訳																
	円	<p>○ゆとりとふれあいの場構想関連事業（東西道路整備事業） 11,122,882円 南部丘陵地域の農業集落道となる東西道路の整備工事等を実施した。</p> <p>○青果市場管理運営事業 1,879,061円 堺市立青果地方卸売市場の維持管理を行った。</p> <p style="text-align: right;">(単位 トン)</p> <table border="1" style="width: 100%; border-collapse: collapse;"> <thead> <tr> <th colspan="2"></th> <th>H27</th> <th>H28</th> <th>H29</th> </tr> </thead> <tbody> <tr> <td rowspan="2" style="text-align: center;">青果取扱量</td> <td style="text-align: center;">目標値</td> <td style="text-align: center;">17,000</td> <td style="text-align: center;">16,000</td> <td style="text-align: center;">16,000</td> </tr> <tr> <td style="text-align: center;">実績値</td> <td style="text-align: center;">15,754</td> <td style="text-align: center;">15,753</td> <td style="text-align: center;">14,995</td> </tr> </tbody> </table>			H27	H28	H29	青果取扱量	目標値	17,000	16,000	16,000	実績値	15,754	15,753	14,995	
		H27	H28	H29													
青果取扱量	目標値	17,000	16,000	16,000													
	実績値	15,754	15,753	14,995													
3 畜産費 (農政部)	1,967,980	<p>畜産経営基盤の改善と安定した生産活動の場を確保するために要した経費</p> <p>○畜産振興事業 1,967,980円 畜産経営基盤の改善と安定した生産活動の場の確保及び、家畜市場施設の維持管理等を行った。</p>	398														
	市費 1,967,980		399														

3項 水産業費

目	決算額	主要な施策の成果及び執行の概要	事項別 明細書 の頁														
	財源内訳																
1 水産業振興費 (農政部)	円 4,180,860	水域環境の保全及び漁業被害等の軽減を図るため、 漁業環境保全事業に要した経費  ○水産振興事業 4,180,860円 水域環境の保全及び漁業被害等の軽減を図り、漁 業環境保全事業に取り組んだ。  (単位 トン)	398 ) 399														
	市費 4,180,860																
		<table border="1"> <thead> <tr> <th colspan="2"></th> <th>H27</th> <th>H28</th> <th>H29</th> </tr> </thead> <tbody> <tr> <td rowspan="2">本市漁獲量</td> <td>目標値</td> <td>180</td> <td>180</td> <td>150</td> </tr> <tr> <td>実績値</td> <td>145</td> <td>76</td> <td>集計中</td> </tr> </tbody> </table>			H27	H28	H29	本市漁獲量	目標値	180	180	150	実績値	145	76	集計中	
		H27	H28	H29													
本市漁獲量	目標値	180	180	150													
	実績値	145	76	集計中													
		※H29の実績値は、国のデータが公表され次第集計予定															



4項 農業土木費

目	決 算 額		主要な施策の成果及び執行の概要	事項別 明細書 の 頁
	財 源 内 訳			
1 農業用施設管理 及び改良費 (農 政 部)	円		都市近郊農業の特性を活かす観点から、灌漑排水施設の改修、防護柵の設置、その他水路工事、維持管理等に要した経費	398 ) 401
	208,955,065	その他		
	44,851,969	市 費	<p>〔 本年度執行額 208,955,065円 （うち前年度からの繰越額 16,969,000円） 翌年度繰越額 34,469,000円</p> <p>○農業用施設管理及び改良事業人件費 2,195,062円</p> <p>○農業用施設維持管理 119,929,959円 本市が管理するため池や水路等の農業用施設を適正に維持管理するとともに、農業振興及び環境対策に寄与するため、水利組合等が管理する水路の浚渫やため池の浮遊物撤去、及び災害等の応急復旧工事を実施した。</p> <p>○農業用施設改修事業 86,830,044円 農業用施設の長寿命化を図るとともに、農業生産性の向上及び農業経営の安定に寄与するため、ため池や水路等の改修工事や補助金の交付等を実施した。</p>	
	164,103,096			

工事名	施工箇所	工事概要	金 額
松池取水施設 改修工事	南区 大庭寺地内	取水塔設置工 (B1.5×W1.5×H4.0m) 1か所 取水管布設工 (ヒューム管φ800mm・全巻) L=3.6m 床版工 (B1.0×L4.25m) 1か所	円 14,145,840
白樫池遊歩道 復旧工事 (繰 越)	南区 鉢ヶ峯寺地内	場所打杭工 21本 植生工 A=284㎡ 修景管理柵工 L=45m 路盤工 A=244㎡ U型水路工 L=35.1m 標準貫入試験 1か所	16,969,000
三ツ池ポンプ 更新工事等 9件			12,993,480
計			44,108,320

目	決算額		主要な施策の成果及び執行の概要	事項別 明細書 の頁
	財源内訳			
2 土地改良費 (農政部)	円		農地・農業用施設の災害を未然に防止するとともに、 農業経営の安定化を図るための、ため池整備事業及び 水路・農道等の基盤整備に要した経費  ○土地改良事業人件費 1,435,583円  ○土地改良事業 31,795,851円 国・府の補助金を活用し、農業用水の安定供給及 び防災機能の拡充を目的とした老朽ため池の改修工 事等を実施した。	400 ) 401
	府費	33,231,434		
	その他	19,117,515		
	市費	2,173,932		
		11,939,987		

工事名	施工箇所	工事概要	金額
下車谷池堤体 改良工事	南区 鉢ヶ峯寺地内	堤体土工（刃金土） 一式 堤体土工（抱土） 一式 張ブロック工 A=296㎡ 余水吐工 1か所 転落防止柵工 L=85.3m	円 21,739,320

# 商 工 費 関 係



7款 商 工 費

1項 商 工 費

目	決 算 額		主要な施策の成果及び執行の概要	事項別 明細書 の 頁																																																																	
	財 源 内 訳																																																																				
1 商 工 総 務 費 ( 観 光 部 ) ( 商 工 労 働 部 )	円 494,433,758		市内商工業振興に係る事務執行に要した経費  ○文化観光局人件費 166,109,413円 (単位 人) <table border="1" style="margin-left: auto; margin-right: auto;"> <tr><td colspan="5">文 化 観 光 局</td></tr> <tr><td>観</td><td>光</td><td>部</td><td></td><td></td></tr> <tr><td>観</td><td>光</td><td>企</td><td>画</td><td>課</td></tr> <tr><td>観</td><td>光</td><td>推</td><td>進</td><td>課</td></tr> <tr><td colspan="5" style="text-align: center;">25 (1)</td></tr> </table> ( ) 内は再任用職員で内数  ○産業振興局人件費 314,989,586円 (単位 人) <table border="1" style="margin-left: auto; margin-right: auto;"> <tr><td colspan="5">産 業 振 興 局</td></tr> <tr><td>商</td><td>工</td><td>労</td><td>働</td><td>部</td></tr> <tr><td>産</td><td>業</td><td>政</td><td>策</td><td>課</td></tr> <tr><td>商</td><td>業</td><td>流</td><td>通</td><td>課</td></tr> <tr><td>港</td><td>湾</td><td>事</td><td>務</td><td>所</td></tr> <tr><td>も</td><td>の</td><td>づ</td><td>く</td><td>り</td></tr> <tr><td>雇</td><td>用</td><td>推</td><td>進</td><td>課</td></tr> <tr><td colspan="5" style="text-align: center;">51 (1)</td></tr> </table> ( ) 内は再任用職員で内数	文 化 観 光 局					観	光	部			観	光	企	画	課	観	光	推	進	課	25 (1)					産 業 振 興 局					商	工	労	働	部	産	業	政	策	課	商	業	流	通	課	港	湾	事	務	所	も	の	づ	く	り	雇	用	推	進	課	51 (1)					400 ) 401
	文 化 観 光 局																																																																				
観	光	部																																																																			
観	光	企	画	課																																																																	
観	光	推	進	課																																																																	
25 (1)																																																																					
産 業 振 興 局																																																																					
商	工	労	働	部																																																																	
産	業	政	策	課																																																																	
商	業	流	通	課																																																																	
港	湾	事	務	所																																																																	
も	の	づ	く	り																																																																	
雇	用	推	進	課																																																																	
51 (1)																																																																					
	その他 130,680	市 費 494,303,078																																																																			
2 商 工 業 振 興 費 ( 商 工 労 働 部 )	737,004,704		市内商工業の振興に資するため、ものづくり企業の高度化推進、創業環境の整備、経営支援、地域商業の活性化及び中心市街地活性化等に要した経費  ○産業振興新規施策企画調査事業 19,024,465円 地域の持続的発展を支える経済基盤の形成を図るため、産業振興施策立案に係る企画調査やビジネスの創出支援等を実施した。  (単位 件) <table border="1" style="margin-left: auto; margin-right: auto;"> <tr><td></td><td></td><td>H27</td><td>H28</td><td>H29</td></tr> <tr><td>地域産業経営動向調査</td><td>目標値</td><td>1,920</td><td>1,920</td><td>1,920</td></tr> <tr><td>調査票回収件数</td><td>実績値</td><td>1,819</td><td>1,792</td><td>1,650</td></tr> </table>			H27	H28	H29	地域産業経営動向調査	目標値	1,920	1,920	1,920	調査票回収件数	実績値	1,819	1,792	1,650	402 ) 407																																																		
				H27	H28	H29																																																															
地域産業経営動向調査	目標値	1,920	1,920	1,920																																																																	
調査票回収件数	実績値	1,819	1,792	1,650																																																																	
	国 費 8,027,340	その他 20,657,267																																																																			
		市 費 708,320,097																																																																			

目	決算額	主要な施策の成果及び執行の概要	事項別 明細書 の頁																																																								
	財源内訳																																																										
	円	<p>○企業投資促進事業 21,201,503円 雇用機会の拡大及び企業の市外流出防止等を図るため、企業の中核拠点の形成をはじめとした企業投資を促進するとともに、市内中小企業の操業環境の改善や研究開発機能の強化等を支援した。</p> <p style="text-align: right;">(単位 億円)</p> <table border="1"> <thead> <tr> <th colspan="2"></th> <th>H27</th> <th>H28</th> <th>H29</th> </tr> </thead> <tbody> <tr> <td rowspan="2">ものづくり投資促進 条例認定投資額</td> <td>目標値</td> <td>100</td> <td>100</td> <td>100</td> </tr> <tr> <td>実績値</td> <td>約200</td> <td>約476</td> <td>約165</td> </tr> </tbody> </table> <p>○海外経済交流促進事業 12,832,622円 海外との経済交流を促進するため、海外市場での販路拡大の支援を強化するとともに、グローバル人材の確保等に資する事業を実施した。</p> <p style="text-align: right;">(単位 件)</p> <table border="1"> <thead> <tr> <th colspan="2"></th> <th>H27</th> <th>H28</th> <th>H29</th> </tr> </thead> <tbody> <tr> <td rowspan="2">海外企業との商談会等 開催件数</td> <td>目標値</td> <td>2</td> <td>1</td> <td>2</td> </tr> <tr> <td>実績値</td> <td>1</td> <td>1</td> <td>2</td> </tr> </tbody> </table> <p>○堺産品販路開拓事業 18,799,814円 堺産品の販路開拓とそれに伴う商品改良を支援することにより、国内外における堺産品のブランド強化と市場開拓を通じて、地域経済の持続的発展及び堺の都市魅力・知名度の向上を図った。</p> <p style="text-align: right;">(単位 件)</p> <table border="1"> <thead> <tr> <th colspan="2"></th> <th>H27</th> <th>H28</th> <th>H29</th> </tr> </thead> <tbody> <tr> <td rowspan="2">海外での見本市・商談 会への出展やPRイベン トの開催数</td> <td>目標値</td> <td>5</td> <td>5</td> <td>5</td> </tr> <tr> <td>実績値</td> <td>5</td> <td>9</td> <td>6</td> </tr> </tbody> </table> <p>○中心市街地活性化支援事業 4,186,580円 中心市街地の賑わいの創出とまちの魅力を向上させるため、中心市街地活性化事業を支援した。</p> <p style="text-align: right;">(単位 %)</p> <table border="1"> <thead> <tr> <th colspan="2"></th> <th>H27</th> <th>H28</th> <th>H29</th> </tr> </thead> <tbody> <tr> <td rowspan="2">中心市街地まちづくり 支援事業を活用する事 業主体の目標達成率</td> <td>目標値</td> <td>-</td> <td>80</td> <td>80</td> </tr> <tr> <td>実績値</td> <td>-</td> <td>100</td> <td>100</td> </tr> </tbody> </table>			H27	H28	H29	ものづくり投資促進 条例認定投資額	目標値	100	100	100	実績値	約200	約476	約165			H27	H28	H29	海外企業との商談会等 開催件数	目標値	2	1	2	実績値	1	1	2			H27	H28	H29	海外での見本市・商談 会への出展やPRイベン トの開催数	目標値	5	5	5	実績値	5	9	6			H27	H28	H29	中心市街地まちづくり 支援事業を活用する事 業主体の目標達成率	目標値	-	80	80	実績値	-	100	100	
		H27	H28	H29																																																							
ものづくり投資促進 条例認定投資額	目標値	100	100	100																																																							
	実績値	約200	約476	約165																																																							
		H27	H28	H29																																																							
海外企業との商談会等 開催件数	目標値	2	1	2																																																							
	実績値	1	1	2																																																							
		H27	H28	H29																																																							
海外での見本市・商談 会への出展やPRイベン トの開催数	目標値	5	5	5																																																							
	実績値	5	9	6																																																							
		H27	H28	H29																																																							
中心市街地まちづくり 支援事業を活用する事 業主体の目標達成率	目標値	-	80	80																																																							
	実績値	-	100	100																																																							

目	決算額	主要な施策の成果及び執行の概要	事項別 明細書 の頁																																																							
	財源内訳																																																									
	円	<p>○経済振興指導団体事業 29,939,000円 地域総合経済団体が実施する市内事業所の経営安定化及び発展に係る事業を支援した。</p> <p style="text-align: right;">(単位 %)</p> <table border="1"> <thead> <tr> <th colspan="2"></th> <th>H27</th> <th>H28</th> <th>H29</th> </tr> </thead> <tbody> <tr> <td rowspan="2">倒産率の減少</td> <td>目標値</td> <td>0.328以内</td> <td>0.270以内</td> <td>0.270以内</td> </tr> <tr> <td>実績値</td> <td>0.318</td> <td>0.260</td> <td>0.296</td> </tr> </tbody> </table> <p>○販路開拓支援事業 7,018,722円 市内中小企業の競争力強化を図るため、商談会の開催など新たな取引先の獲得につながる販路開拓事業を支援した。</p> <p style="text-align: right;">(単位 %)</p> <table border="1"> <thead> <tr> <th colspan="2"></th> <th>H27</th> <th>H28</th> <th>H29</th> </tr> </thead> <tbody> <tr> <td rowspan="2">商談会来場企業の満足度</td> <td>目標値</td> <td>80</td> <td>80</td> <td>80</td> </tr> <tr> <td>実績値</td> <td>79</td> <td>73</td> <td>77</td> </tr> </tbody> </table> <p>○小売商業振興施策企画立案 5,350,024円 本市商業振興施策の企画立案のため各種調査等や情報交換を実施した。</p> <p>小売商業の実態に関する調査件数 (単位 地区)</p> <table border="1"> <thead> <tr> <th colspan="2"></th> <th>H29</th> </tr> </thead> <tbody> <tr> <td colspan="2">商業アドバイザー事業</td> <td>6</td> </tr> </tbody> </table> <p>○大規模小売店舗立地法運用事務 4,824,280円 大規模小売店舗立地法の運用主体として、大規模小売店舗立地審議会を開催し、届出に対する意見の取りまとめ等を行った。</p> <p style="text-align: right;">届出件数 (単位 件)</p> <table border="1"> <thead> <tr> <th colspan="2"></th> <th>H29</th> </tr> </thead> <tbody> <tr> <td>5条1項 (新設)</td> <td>実績値</td> <td>5</td> </tr> <tr> <td>附則5条1項 (既存店)</td> <td>実績値</td> <td></td> </tr> <tr> <td>6条1項 (変更)</td> <td>実績値</td> <td>10</td> </tr> <tr> <td>6条2項 (変更)</td> <td>実績値</td> <td>2</td> </tr> <tr> <td>6条5項 (廃止)</td> <td>実績値</td> <td>1</td> </tr> <tr> <td>11条3項 (承継)</td> <td>実績値</td> <td>2</td> </tr> </tbody> </table>			H27	H28	H29	倒産率の減少	目標値	0.328以内	0.270以内	0.270以内	実績値	0.318	0.260	0.296			H27	H28	H29	商談会来場企業の満足度	目標値	80	80	80	実績値	79	73	77			H29	商業アドバイザー事業		6			H29	5条1項 (新設)	実績値	5	附則5条1項 (既存店)	実績値		6条1項 (変更)	実績値	10	6条2項 (変更)	実績値	2	6条5項 (廃止)	実績値	1	11条3項 (承継)	実績値	2	
		H27	H28	H29																																																						
倒産率の減少	目標値	0.328以内	0.270以内	0.270以内																																																						
	実績値	0.318	0.260	0.296																																																						
		H27	H28	H29																																																						
商談会来場企業の満足度	目標値	80	80	80																																																						
	実績値	79	73	77																																																						
		H29																																																								
商業アドバイザー事業		6																																																								
		H29																																																								
5条1項 (新設)	実績値	5																																																								
附則5条1項 (既存店)	実績値																																																									
6条1項 (変更)	実績値	10																																																								
6条2項 (変更)	実績値	2																																																								
6条5項 (廃止)	実績値	1																																																								
11条3項 (承継)	実績値	2																																																								

目	決算額	主要な施策の成果及び執行の概要	事項別 明細書 の頁																																										
	財源内訳																																												
	円	<p>○魅力ある商業地づくり 1,072,516円 市内商店街及び小売市場等が実施する環境整備事業等を支援した。</p> <p style="text-align: right;">(単位 %)</p> <table border="1"> <thead> <tr> <th colspan="2"></th> <th>H27</th> <th>H28</th> <th>H29</th> </tr> </thead> <tbody> <tr> <td rowspan="2">商業共同施設設置事業を活用する事業主体の目標達成率</td> <td>目標値</td> <td>-</td> <td>80</td> <td>80</td> </tr> <tr> <td>実績値</td> <td>-</td> <td>100</td> <td>67</td> </tr> </tbody> </table> <p>○地域コミュニティ形成支援事業 55,410,590円 高齢者や子育て家族への支援、地域の安全・安心等、地域社会が本来持っていたコミュニティ機能が低下する中で、商店街等が地域コミュニティの核としての機能を果たすための取組を支援した。</p> <p style="text-align: right;">(単位 %)</p> <table border="1"> <thead> <tr> <th colspan="2"></th> <th>H27</th> <th>H28</th> <th>H29</th> </tr> </thead> <tbody> <tr> <td rowspan="2">地域コミュニティ形成促進事業、商業共同施設機能向上事業を活用する事業主体の目標達成率</td> <td>目標値</td> <td>-</td> <td>80</td> <td>80</td> </tr> <tr> <td>実績値</td> <td>-</td> <td>92</td> <td>87</td> </tr> </tbody> </table> <p>○製品・技術開発支援事業 43,694,300円 中小企業の核となる優位な製品・技術の開発や新たな市場開拓を支援し、中小企業の製品・技術の高付加価値化や新分野進出の円滑化を図った。また、近年深刻な課題となっている人材不足を補い、経営基盤を強化することを目的に、IoT導入により生産性向上を図った。</p> <p style="text-align: right;">(単位 %)</p> <table border="1"> <thead> <tr> <th colspan="2"></th> <th>H27</th> <th>H28</th> <th>H29</th> </tr> </thead> <tbody> <tr> <td rowspan="2">補助金採択事業のうち、事業化・商品化したか技術的課題の解決や高度な研究開発につながった事業の累計割合</td> <td>目標値</td> <td>60</td> <td>80</td> <td>80</td> </tr> <tr> <td>実績値</td> <td>74</td> <td>76</td> <td>76</td> </tr> </tbody> </table> <p>○伝統産業振興事業 74,692,503円 伝統産業の衰退を抑止するとともに、産業として次世代へ継承することを目的に、伝統製品の需要開拓や後継者育成等の振興施策を実施した。</p>			H27	H28	H29	商業共同施設設置事業を活用する事業主体の目標達成率	目標値	-	80	80	実績値	-	100	67			H27	H28	H29	地域コミュニティ形成促進事業、商業共同施設機能向上事業を活用する事業主体の目標達成率	目標値	-	80	80	実績値	-	92	87			H27	H28	H29	補助金採択事業のうち、事業化・商品化したか技術的課題の解決や高度な研究開発につながった事業の累計割合	目標値	60	80	80	実績値	74	76	76	
		H27	H28	H29																																									
商業共同施設設置事業を活用する事業主体の目標達成率	目標値	-	80	80																																									
	実績値	-	100	67																																									
		H27	H28	H29																																									
地域コミュニティ形成促進事業、商業共同施設機能向上事業を活用する事業主体の目標達成率	目標値	-	80	80																																									
	実績値	-	92	87																																									
		H27	H28	H29																																									
補助金採択事業のうち、事業化・商品化したか技術的課題の解決や高度な研究開発につながった事業の累計割合	目標値	60	80	80																																									
	実績値	74	76	76																																									



目	決算額	主要な施策の成果及び執行の概要	事項別 明細書 の頁			
	財源内訳					
	円					
			(単位 者)			
				H27	H28	H29
		後継者育成事業所数	目標値	15	15	15
			実績値	15	18	16
		○舩松職能訓練センター管理事業 3,340,189円 企業への就労が困難な心身障害者に対し、一定の職業的訓練と生活指導を行う目的の舩松職能訓練センターの施設維持管理を行った。				
			(単位 件)			
				H27	H28	H29
		施設の不適切な整備 状況による事故件数	目標値	0	0	0
			実績値	0	0	0
		○経営サポート事業 336,182,763円 堺市産業振興センターを総合的な中小企業の支援拠点として、市内中小企業の経営課題に対応した適切な支援、情報の提供、取引拡大の機会を提供した。				
			(単位 件)			
				H27	H28	H29
		訪問型経営相談の相談件数	目標値	900	900	900
			実績値	851	836	906
		○起業・創業支援事業 78,583,833円 地域経済の発展に資することを目的に、起業・創業をめざしている人及びインキュベーション施設（さかい新事業創造センター、テクノフロンティア堺）に入居する起業家やベンチャー企業、中小企業等の新たな事業活動を支援した。				
			(単位 %)			
				H27	H28	H29
		卒業企業の市内定着率	目標値	-	80	86
			実績値	75	80	71
		○市内産業集積活性化事業 20,851,000円 都心地域、泉北ニュータウン各駅周辺地域及び中百舌鳥駅周辺地域における業務系機能等の集積を促進するための補助を実施した。				

目	決算額	主要な施策の成果及び執行の概要	事項別 明細書 の頁														
	財源内訳																
	円																
		(単位 件)															
		<table border="1"> <thead> <tr> <th colspan="2"></th> <th>H27</th> <th>H28</th> <th>H29</th> </tr> </thead> <tbody> <tr> <td rowspan="2">業務系補助金新規認定件数</td> <td>目標値</td> <td>6</td> <td>7</td> <td>7</td> </tr> <tr> <td>実績値</td> <td>21</td> <td>3</td> <td>2</td> </tr> </tbody> </table>			H27	H28	H29	業務系補助金新規認定件数	目標値	6	7	7	実績値	21	3	2	
		H27	H28	H29													
業務系補助金新規認定件数	目標値	6	7	7													
	実績値	21	3	2													
3 観光費 (観光部)	475,471,014	本市の観光資源の市内外への宣伝紹介や受入施策の展開等観光事業の振興に要した経費	406														
	府費 4,600,000		)														
	その他 255,008	○堺観光コンベンション協会事業補助 413,099,420円 堺観光コンベンション協会において実施する堺まつり事業、観光宣伝事業、コンベンション事業への事業運営補助を行った。	409														
	市費 470,616,006																
		(単位 万人)															
		<table border="1"> <thead> <tr> <th colspan="2"></th> <th>H27</th> <th>H28</th> <th>H29</th> </tr> </thead> <tbody> <tr> <td rowspan="2">観光ビジター数</td> <td>目標値</td> <td>1,000</td> <td>1,400*</td> <td></td> </tr> <tr> <td>実績値</td> <td>983</td> <td>989</td> <td>1,056</td> </tr> </tbody> </table>			H27	H28	H29	観光ビジター数	目標値	1,000	1,400*		実績値	983	989	1,056	
		H27	H28	H29													
観光ビジター数	目標値	1,000	1,400*														
	実績値	983	989	1,056													
		※平成32年度の目標値															
		○観光ネットワーク推進事業 1,883,266円 観光客が市内を容易に周遊できるように多言語表示や見やすさに配慮した観光サインの整備を実施した。															
		(単位 件)															
		<table border="1"> <thead> <tr> <th colspan="2"></th> <th>H27</th> <th>H28</th> <th>H29</th> </tr> </thead> <tbody> <tr> <td rowspan="2">観光サインの新規設置数及び板面改修数</td> <td>目標値</td> <td>-</td> <td>16</td> <td>15</td> </tr> <tr> <td>実績値</td> <td>13</td> <td>96</td> <td>15</td> </tr> </tbody> </table>			H27	H28	H29	観光サインの新規設置数及び板面改修数	目標値	-	16	15	実績値	13	96	15	
		H27	H28	H29													
観光サインの新規設置数及び板面改修数	目標値	-	16	15													
	実績値	13	96	15													
		○観光企画事業 5,361,040円 観光客の動向を把握するため堺ビジター実態調査を行ったほか、工場夜景ツアーの開催など、新たな観光コンテンツの発掘及び磨き上げを行った。															
		(単位 万人)															
		<table border="1"> <thead> <tr> <th colspan="2"></th> <th>H27</th> <th>H28</th> <th>H29</th> </tr> </thead> <tbody> <tr> <td rowspan="2">観光ビジター数</td> <td>目標値</td> <td>1,000</td> <td>1,400*</td> <td></td> </tr> <tr> <td>実績値</td> <td>983</td> <td>989</td> <td>1,056</td> </tr> </tbody> </table>			H27	H28	H29	観光ビジター数	目標値	1,000	1,400*		実績値	983	989	1,056	
		H27	H28	H29													
観光ビジター数	目標値	1,000	1,400*														
	実績値	983	989	1,056													
		※平成32年度の目標値															

目	決算額	主要な施策の成果及び執行の概要	事項別 明細書 の 頁																																																								
	財源内訳																																																										
	円	<p>○インバウンド推進事業 5,126,230円 泉州9市4町や関西政令市、大阪観光局といった広域連携の枠組みを活用し、海外プロモーションやファムトリップを実施した。</p> <p style="text-align: right;">(単位 回)</p> <table border="1"> <thead> <tr> <th colspan="2"></th> <th>H27</th> <th>H28</th> <th>H29</th> </tr> </thead> <tbody> <tr> <td rowspan="2">インバウンドに係るプロモーション・ 招聘事業実施回数</td> <td>目標値</td> <td>12</td> <td>15</td> <td>22</td> </tr> <tr> <td>実績値</td> <td>15</td> <td>22</td> <td>26</td> </tr> </tbody> </table> <p>○観光情報発信事業 12,734,400円 堺観光ガイドブック、堺百町、大仙公園エリアマップの作成・配布や関西国際空港での広告掲出等を実施した。</p> <p style="text-align: right;">(単位 部)</p> <table border="1"> <thead> <tr> <th colspan="2"></th> <th>H27</th> <th>H28</th> <th>H29</th> </tr> </thead> <tbody> <tr> <td rowspan="2">堺観光ガイドブックの 配架部数</td> <td>目標値</td> <td>150,000</td> <td>180,000</td> <td>150,000</td> </tr> <tr> <td>実績値</td> <td>187,300</td> <td>179,900</td> <td>171,600</td> </tr> </tbody> </table> <p>○観光魅力創造事業 15,950,000円 堺文化財特別公開（春・秋）の開催や堺フィルムオフィスによる映像作品を通じた都市魅力の発信を行った。</p> <p style="text-align: right;">(単位 人)</p> <table border="1"> <thead> <tr> <th colspan="2"></th> <th>H27</th> <th>H28</th> <th>H29</th> </tr> </thead> <tbody> <tr> <td rowspan="2">堺文化財特別公開 （春・秋）の来場者数</td> <td>目標値</td> <td>61,000</td> <td>62,800</td> <td>64,600</td> </tr> <tr> <td>実績値</td> <td>62,685</td> <td>64,272</td> <td>70,776</td> </tr> </tbody> </table> <p>○観光受入環境整備事業 16,240,422円 無料公衆無線LAN「Osaka Free Wi-Fi」の接続環境や、土産品を購入できる環境等、観光に関する受入環境の整備を実施した。</p> <p style="text-align: right;">(単位 箇所)</p> <table border="1"> <thead> <tr> <th colspan="2"></th> <th>H27</th> <th>H28</th> <th>H29</th> </tr> </thead> <tbody> <tr> <td rowspan="2">公衆無線LAN整備箇所</td> <td>目標値</td> <td>-</td> <td>-</td> <td>2</td> </tr> <tr> <td>実績値</td> <td>-</td> <td>-</td> <td>5</td> </tr> </tbody> </table>			H27	H28	H29	インバウンドに係るプロモーション・ 招聘事業実施回数	目標値	12	15	22	実績値	15	22	26			H27	H28	H29	堺観光ガイドブックの 配架部数	目標値	150,000	180,000	150,000	実績値	187,300	179,900	171,600			H27	H28	H29	堺文化財特別公開 （春・秋）の来場者数	目標値	61,000	62,800	64,600	実績値	62,685	64,272	70,776			H27	H28	H29	公衆無線LAN整備箇所	目標値	-	-	2	実績値	-	-	5	
		H27	H28	H29																																																							
インバウンドに係るプロモーション・ 招聘事業実施回数	目標値	12	15	22																																																							
	実績値	15	22	26																																																							
		H27	H28	H29																																																							
堺観光ガイドブックの 配架部数	目標値	150,000	180,000	150,000																																																							
	実績値	187,300	179,900	171,600																																																							
		H27	H28	H29																																																							
堺文化財特別公開 （春・秋）の来場者数	目標値	61,000	62,800	64,600																																																							
	実績値	62,685	64,272	70,776																																																							
		H27	H28	H29																																																							
公衆無線LAN整備箇所	目標値	-	-	2																																																							
	実績値	-	-	5																																																							

目	決 算 額		主要な施策の成果及び執行の概要	事項別 明細書 の 頁														
	財 源 内 訳																	
4 金融対策費 (商工労働部)	円 1,570,921,042		<p>市内中小企業の振興を図るため、運転資金の融資幹旋及び創業者支援資金の融資幹旋並びに設備の近代化、新技術の開発、工場・店舗増改築等の資金の融資幹旋等に要した経費</p> <p>○金融対策事業 1,570,921,042円 市内中小企業の資金調達の円滑化と経営の安定化を図るため、事業資金の融資幹旋及び相談を行った。</p> <p style="text-align: right;">(単位 件)</p> <table border="1" style="width: 100%; border-collapse: collapse;"> <thead> <tr> <th colspan="2"></th> <th>H27</th> <th>H28</th> <th>H29</th> </tr> </thead> <tbody> <tr> <td rowspan="2" style="text-align: center;">融資決定件数</td> <td style="text-align: center;">目標値</td> <td style="text-align: center;">60</td> <td style="text-align: center;">55</td> <td style="text-align: center;">43</td> </tr> <tr> <td style="text-align: center;">実績値</td> <td style="text-align: center;">55</td> <td style="text-align: center;">43</td> <td style="text-align: center;">27</td> </tr> </tbody> </table>			H27	H28	H29	融資決定件数	目標値	60	55	43	実績値	55	43	27	408 ) 409
				H27	H28	H29												
融資決定件数	目標値	60	55	43														
	実績値	55	43	27														
	その他 1,554,700,000 市 費 16,221,042																	
5 港湾対策費 (商工労働部)	23,900,366		<p>港湾の振興、関係諸機関との連携調整及び船員法等の事務に要した経費</p> <p>○港湾振興事業 23,900,366円 港湾の振興、関係諸機関との連携調整及び船員法等の事務を行った。</p> <p style="text-align: right;">(単位 件)</p> <table border="1" style="width: 100%; border-collapse: collapse;"> <thead> <tr> <th colspan="2"></th> <th>H27</th> <th>H28</th> <th>H29</th> </tr> </thead> <tbody> <tr> <td rowspan="2" style="text-align: center;">船員法取扱事務件数</td> <td style="text-align: center;">目標値</td> <td style="text-align: center;">4,000</td> <td style="text-align: center;">4,000</td> <td style="text-align: center;">4,500</td> </tr> <tr> <td style="text-align: center;">実績値</td> <td style="text-align: center;">4,150</td> <td style="text-align: center;">4,428</td> <td style="text-align: center;">4,313</td> </tr> </tbody> </table>			H27	H28	H29	船員法取扱事務件数	目標値	4,000	4,000	4,500	実績値	4,150	4,428	4,313	408 ) 411
				H27	H28	H29												
船員法取扱事務件数	目標値	4,000	4,000	4,500														
	実績値	4,150	4,428	4,313														
	その他 175,280 市 費 23,725,086																	

2項 消費者対策費

目	決算額		主要な施策の成果及び執行の概要	事項別 明細書 の頁														
	財源内訳																	
1 消費者対策費 (市民生活部)	円		消費生活相談及び消費者啓発活動等の実施に要した経費（大阪府消費者行政推進事業補助金を活用し、啓発等を行ったものを含む）  ○消費者対策事業 71,527,161円 消費者問題に関する相談事案を円滑に解決するため、あっせんによる解決率の向上を図った。	410														
	府費	71,527,161		)														
	市費	58,454,664		411														
			(単位 %)															
			<table border="1"> <tr> <td></td> <td></td> <td align="center">H27</td> <td align="center">H28</td> <td align="center">H29</td> </tr> <tr> <td align="center" rowspan="2">解決率</td> <td align="center">目標値</td> <td align="center">90</td> <td align="center">90</td> <td align="center">90</td> </tr> <tr> <td align="center">実績値</td> <td align="center">89</td> <td align="center">91</td> <td align="center">92</td> </tr> </table>			H27	H28	H29	解決率	目標値	90	90	90	実績値	89	91	92	
		H27	H28	H29														
解決率	目標値	90	90	90														
	実績値	89	91	92														
2 計量費 (市民生活部)	府費	9,456,165	特定計量器の定期検査と商品量目の立入検査等の実施に要した経費（大阪府消費者行政推進事業補助金を活用し、啓発等を行ったものを含む）  ○計量器検査事業 9,456,165円 市内46事業所を対象として、商品量目立入検査を実施した。	410														
	その他	426,878		)														
	市費	7,111,227		411														
					(単位 %)													
			<table border="1"> <tr> <td></td> <td></td> <td align="center">H27</td> <td align="center">H28</td> <td align="center">H29</td> </tr> <tr> <td align="center" rowspan="2">不適正（不足）商品率</td> <td align="center">目標値</td> <td align="center">3</td> <td align="center">3</td> <td align="center">3</td> </tr> <tr> <td align="center">実績値</td> <td align="center">2</td> <td align="center">2</td> <td align="center">1</td> </tr> </table>			H27	H28	H29	不適正（不足）商品率	目標値	3	3	3	実績値	2	2	1	
		H27	H28	H29														
不適正（不足）商品率	目標値	3	3	3														
	実績値	2	2	1														
			特定計量器の定期検査を実施した。 （奇数年は所在場所検査、偶数年は集合検査）															
			(単位 個)															
			<table border="1"> <tr> <td></td> <td></td> <td align="center">H27</td> <td align="center">H28</td> <td align="center">H29</td> </tr> <tr> <td align="center">検査個数</td> <td align="center">実績値</td> <td align="center">208</td> <td align="center">1,707</td> <td align="center">190</td> </tr> </table>			H27	H28	H29	検査個数	実績値	208	1,707	190					
		H27	H28	H29														
検査個数	実績値	208	1,707	190														



# 土 木 費 関 係





8款 土木費

1項 土木管理費

目	決算額		主要な施策の成果及び執行の概要	事項別 明細書 の頁																								
	財源内訳																											
1 土木総務費 (土木部)	円		土木施設管理に伴う人件費及び法定外公共物の管理等に要した経費	410 ) 413																								
	806,270,332	その他																										
	4,529,925	市費	○建設局人件費 771,627,414円																									
	801,740,407		(単位 人)																									
			<table border="1"> <tr> <td>土</td> <td>木</td> <td>部</td> </tr> <tr> <td>建</td> <td>設</td> <td>総</td> </tr> <tr> <td>西</td> <td>部</td> <td>地</td> </tr> <tr> <td>北</td> <td>部</td> <td>地</td> </tr> <tr> <td>南</td> <td>部</td> <td>地</td> </tr> <tr> <td>法</td> <td>定</td> <td>外</td> </tr> <tr> <td>法</td> <td>定</td> <td>外</td> </tr> <tr> <td>112</td> <td>(9)</td> <td></td> </tr> </table>	土	木	部	建	設	総	西	部	地	北	部	地	南	部	地	法	定	外	法	定	外	112	(9)		
土	木	部																										
建	設	総																										
西	部	地																										
北	部	地																										
南	部	地																										
法	定	外																										
法	定	外																										
112	(9)																											
			( )内は再任用職員で内数																									
			○法定外公共物管理事務 12,948,023円																									
			法定外公共物(里道・水路)を適切に管理し、用途を廃止したものについては払下げを行った。																									
			(単位 円)																									
			<table border="1"> <tr> <td></td> <td></td> <td>H27</td> <td>H28</td> <td>H29</td> </tr> <tr> <td>法定外公共物 払下額</td> <td>実績値</td> <td>12,585,529</td> <td>11,922,407</td> <td>14,334,965</td> </tr> </table>			H27	H28	H29	法定外公共物 払下額	実績値	12,585,529	11,922,407	14,334,965															
		H27	H28	H29																								
法定外公共物 払下額	実績値	12,585,529	11,922,407	14,334,965																								
2 地域整備事務所費 (土木部)	94,173,165		西部・北部・南部地域整備事務所の管理運営及び整備に要した経費	412 ) 413																								
	10,216,906	その他																										
	83,956,259	市費	〔 本年度執行額 94,173,165円 (うち前年度からの繰越額 7,981,390円)																									
			○地域整備事務所整備 58,652,076円																									
			地域整備事務所の外壁改修工事等を行った。																									

2項 道路橋りょう費

目	決算額	主要な施策の成果及び執行の概要	事項別 明細書 の頁															
	財源内訳																	
1 道路橋りょう 総務費 (財政部) (土木部) (道路部)	円 3,221,872,482	道路、橋りょう事業の執行に伴う管理事務、道路台帳作成及び直轄国道負担金並びに府債の償還に要した経費  ○建設局人件費 760,472,356円  (単位 人) <table border="1" style="width:100%; border-collapse: collapse;"> <tr> <td style="width:33%;">土木部</td> <td style="width:33%;">自転車まちづくり部</td> <td style="width:33%;">道路部</td> </tr> <tr> <td>土木監理課</td> <td>自転車企画推進課</td> <td>道路計画課</td> </tr> <tr> <td>路政課</td> <td>自転車環境整備課</td> <td>道路整備課</td> </tr> <tr> <td></td> <td>自転車対策事務所</td> <td></td> </tr> <tr> <td align="center">53 (5)</td> <td align="center">26 (4)</td> <td align="center">35</td> </tr> </table> ( ) 内は再任用職員で内数  ○土木工事積算システム運用業務 22,229,642円 土木工事を発注する際の入札に必要な工事費を積算するシステムの運用を行った。  ○公共事業労務費調査 2,976,140円 公共事業の設計等に必要な労務単価を決定するために、国、都道府県、政令指定都市が所管する公共事業を対象に、公共工事に従事する労務者の都道府県別賃金を職種ごとに調査した。  ○府債償還金負担金 2,300,000,000円  ○道路占用物件管理許可システム業務 6,123,600円 道路占用及び道路掘削にかかる許可事務並びに占用料徴収事務等で使用する道路占用物件管理許可システムの改修を行った。  ○道路管理 23,395,187円 本市が管理する国道、府道、市道の道路工事の調整、道路交通情報の提供、道路上事故の賠償等を行った。  ○堺市美化推進事業（アドプト事業） 568,096円 ボランティアによる道路等の清掃活動を行政が支援する制度で、市民グループ等に対する支援の1つとして、実施区域内にサインボードを設置した。	土木部	自転車まちづくり部	道路部	土木監理課	自転車企画推進課	道路計画課	路政課	自転車環境整備課	道路整備課		自転車対策事務所		53 (5)	26 (4)	35	412 ) 417
	土木部		自転車まちづくり部	道路部														
土木監理課	自転車企画推進課	道路計画課																
路政課	自転車環境整備課	道路整備課																
	自転車対策事務所																	
53 (5)	26 (4)	35																
	起債 16,700,000 その他 2,308,165,478 市費 897,007,004																	

目	決 算 額	主要な施策の成果及び執行の概要	事項別 明細書 の 頁			
	財 源 内 訳					
	円		(単位 m)			
				H27	H28	H29
		アドプト認定距離	目標値	1,500	1,500	1,500
			実績値	1,295	2,501	2,386
		○特殊車両通行許可事務		3,994,875円		
		特殊車両通行許可申請書の受理、審査、特殊車両通行許可算定システムでの算定、他の道路管理者への協議及び回答、通行許可証の発行を行った。				
				(単位 件)		
				H27	H28	H29
		申請受付件数	実績値	1,733	1,968	2,211
		○道路台帳作成		62,474,672円		
		道路台帳の作成、道路敷地情報管理システムの保守・運用等を行い、道路敷地、市道認定等に関連する資料を電子化し、効率的な道路管理を行った。				
				(単位 km)		
				H27	H28	H29
		道路台帳作成修正距離	実績値	40	40	40
		○直轄国道負担金		18,664,424円		
		地方財政法第17条の2の規定及び道路法第53等に基づき、国直轄国道（国道26号）で実施する事業について負担金を支出した。				
		○竹内街道1400年記念事業		200,000円		
		街道沿線の自治体を中心となって、市民・企業・大学と連携し、竹内街道まつり、フォトコンテスト、各自治体のイベントをつなぐスタンプラリー等を開催し、街道と周辺地域の魅力を再生・創造し広く発信する活動を実施した。				
				(単位 人)		
				H27	H28	H29
		スタンプラリー参加人数	目標値	500	700	600
			実績値	500	580	500

目	決算額		主要な施策の成果及び執行の概要	事項別 明細書 の頁														
	財源内訳																	
2 道路橋りょう 維持費 (土木部) (道路部)	円		道路及び橋りょうの良好な維持管理に要した経費	416 ) 419														
	3,468,599,870	国費																
	417,574,000	起債	本年度執行額 3,468,599,870円 (うち前年度からの繰越額 607,551,160円) 翌年度繰越額 375,570,000円															
	645,900,000	その他																
	1,137,303,808	市費	○一般道路維持 2,083,512,562円 管理道路を良好な状態に保つため、車道等の清掃、道路附属物の補修・修繕、街路樹の剪定等の維持管理を行った。															
	1,267,822,062		(単位 km)															
			<table border="1"> <thead> <tr> <th colspan="2"></th> <th>H27</th> <th>H28</th> <th>H29</th> </tr> </thead> <tbody> <tr> <td>路面清掃 延べ延長</td> <td>実績値</td> <td>19,326</td> <td>20,095</td> <td>20,097</td> </tr> </tbody> </table>			H27	H28	H29	路面清掃 延べ延長	実績値	19,326	20,095	20,097					
		H27	H28	H29														
路面清掃 延べ延長	実績値	19,326	20,095	20,097														
			○橋りょう維持 47,307,382円 橋りょうの老朽化に伴い、通行の安全を確保するため部分的補修・鋼橋等の塗装補修等を行った。															
			(単位 件)															
			<table border="1"> <thead> <tr> <th colspan="2"></th> <th>H27</th> <th>H28</th> <th>H29</th> </tr> </thead> <tbody> <tr> <td>要望等対応件数</td> <td>実績値</td> <td>40</td> <td>44</td> <td>48</td> </tr> </tbody> </table>			H27	H28	H29	要望等対応件数	実績値	40	44	48					
		H27	H28	H29														
要望等対応件数	実績値	40	44	48														
			○橋りょう長寿命化修繕 1,246,123,800円 堺市橋梁長寿命化修繕計画に基づき、5年に1回の定期点検、補修設計及び補修工事を実施した。															
			(単位 %)															
			<table border="1"> <thead> <tr> <th colspan="2"></th> <th>H27</th> <th>H28</th> <th>H29</th> </tr> </thead> <tbody> <tr> <td rowspan="2">補修完了率</td> <td>目標値</td> <td>-</td> <td>15</td> <td>29</td> </tr> <tr> <td>実績値</td> <td>-</td> <td>17</td> <td>32</td> </tr> </tbody> </table>			H27	H28	H29	補修完了率	目標値	-	15	29	実績値	-	17	32	
		H27	H28	H29														
補修完了率	目標値	-	15	29														
	実績値	-	17	32														
			○道路照明灯LED更新事業 1,937,800円 幹線道路を対象に、トータルコストの縮減及び初期導入費用の平準化を行うため、リース方式により道路照明灯のLED化を行った(平成30年2月より10年間の長期継続契約を開始)。															

目	決算額		主要な施策の成果及び執行の概要	事項別 明細書 の頁
	財源内訳			
	円			
			(単位 灯)	
				H29
			リース方式によるLED道路照明灯 への更新数	実績値 1,785
			※平成29年度より4年間で約6,300灯LED化予定(リース方式)。	
			○一般道路維持(災害対応) 89,718,326円 平成29年10月の台風21号および22号により本市内 で道路の損壊や冠水、崖崩れ等の被害が発生し、 人命にかかわる二次被害や通行止め等道路寸断によ る市民生活への影響を回避するため、災害復旧工事 等を行った。 災害復旧工事件数 19件	
3	道路橋りょう 新設改良費	2,679,541,590	生活環境の改善等を図るための道路新設及び改良に 要した経費並びに緊急交通路等における橋りょうの耐震 性向上を図るために要した経費	418 ) 421
	(世界文化遺産推進室)	1,082,026,000		
	(土木部)	起債		
	(道路部)	1,382,600,000		
		その他		
		96,908,363		
		市費		
		118,007,227		
			○一般道路新設改良(地域整備事務所)	
			56,682,760円	
			道路側溝や水路を暗渠化等することにより道路の歩行 空間の拡幅等を行い、より安全な歩行空間を確保した。	
			(単位 m)	
				H27 H28 H29
			道路改良工事延長	実績値 132 153 235
			○一般道路新設改良(道路整備課) 55,382,248円	
			幅員が狭い生活道路(府道、市道)において、 安全性及び利便性の向上を図るため、狭い箇所の 拡幅、隅切りの設置、車両離合場所の設置等を実施 した。	
			道路改良工事 L=236.90m	
			土地購入費 1件 A=10.39㎡	

目	決算額	主要な施策の成果及び執行の概要	事項別 明細書 の頁													
	財源内訳															
	円	<p>○橋りょう耐震強化 2,552,246,816円 南海トラフ巨大地震などの大規模災害時に備え、緊急交通路などに関する橋りょうの耐震化を実施した。</p> <p style="text-align: right;">(単位 %)</p> <table border="1" style="margin-left: auto; margin-right: auto;"> <thead> <tr> <th></th> <th>H27</th> <th>H28</th> <th>H29</th> </tr> </thead> <tbody> <tr> <td rowspan="2">耐震化率</td> <td>目標値</td> <td>55</td> <td>78</td> <td>89</td> </tr> <tr> <td>実績値</td> <td>71</td> <td>73</td> <td>85</td> </tr> </tbody> </table> <p>○道路交通センサスに基づく交通分析 2,689,200円 道路ネットワークの骨格となる幹線道路などは、交通事故や渋滞など様々な問題を抱えている。このため、交通環境の改善を図り、市民及び道路利用者の利便性、快適性及び安全性の向上を目的とした、道路の計画、建設、管理などの基礎資料を得るため、平成27年度道路・街路交通情勢調査（道路交通センサス）結果について図面及び資料を作成し、道路交通特性の分析を行った。</p> <p>○百舌鳥古墳群周辺整備事業（道路新設改良） 4,481,757円 府道堺かつらぎ線拡幅用地を購入し、事業用地管理柵補修工事を実施した。 土地購入費 1件 A=7.59㎡ 管理柵補修 L=12m</p>		H27	H28	H29	耐震化率	目標値	55	78	89	実績値	71	73	85	
	H27	H28	H29													
耐震化率	目標値	55	78	89												
	実績値	71	73	85												
4 交通安全対策費	1,045,079,047	安全かつ円滑な道路交通を確保するための効果的な施設整備、交通安全思想の普及促進等交通安全対策の実施に要した経費	420													
（土木部）	国費		）													
（自転車まちづくり部）	123,808,000		425													
（道路部）	起債															
	434,300,000	<table border="0" style="border-left: 1px solid black; border-right: 1px solid black;"> <tr> <td style="padding-left: 10px;">本年度執行額</td> <td style="text-align: right;">1,045,079,047円</td> </tr> <tr> <td style="padding-left: 10px;">（うち前年度からの繰越額</td> <td style="text-align: right;">308,176,069円）</td> </tr> <tr> <td style="padding-left: 10px;">翌年度繰越額</td> <td style="text-align: right;">162,851,000円</td> </tr> </table>	本年度執行額	1,045,079,047円	（うち前年度からの繰越額	308,176,069円）	翌年度繰越額	162,851,000円								
本年度執行額	1,045,079,047円															
（うち前年度からの繰越額	308,176,069円）															
翌年度繰越額	162,851,000円															
	その他															
	97,734,362															
	市費															
	389,236,685	○交通安全教育及び普及・啓発 28,727,536円 幼児から成人、高齢者に至る各年齢層に応じた交通安全教育・啓発を行うことで、交通事故を抑止し、究極的には交通事故のないまちづくりを目的として、市内各警察署との連携のもと、交通安全教育担当職員が学校園に出向き、講義や模擬道路での実技指導を行った。														

目	決算額	主要な施策の成果及び執行の概要	事項別 明細書 の頁		
	財源内訳				
	円		(単位 回)		
			H27	H28	H29
		交通安全教室の実施	目標値 270	269	269
			実績値 241	252	249
		○交通安全施設設置（地域整備事務所） 138,980,108円 安心で安全な交通環境の整備を推進し、交通事故防止及び交通の円滑化を図るため、歩道段差切下げ工事、防護柵、道路照明灯、道路反射鏡等の交通安全施設の設置を行った。	(単位 件)		
			H27	H28	H29
		要望等対応件数	実績値 1,926	1,885	1,670
		○交通安全施設設置（道路整備課） 57,851,940円 歩道未整備箇所、右折レーン未整備箇所、交差点形状不良箇所において、交通環境の改善を行い、交通安全を確保するため、歩道設置や交差点改良工事等を実施した。 交通安全施設設置工事 L=10.00m 土地購入費 3件 A=309.15㎡			
		○コミュニティサイクル事業 72,707,666円 駅前等の複数のサイクルポート（専用駐輪場）に共用自転車を配置し、どこのサイクルポートでも貸出返却ができるコミュニティサイクルを運営した。	(単位 %)		
			H27	H28	H29
		コミュニティサイクル利用率	目標値 100	115	115
			実績値 112	107	103
		※算出方法 1日あたり契約台数/保有自転車台数			

目	決算額	主要な施策の成果及び執行の概要	事項別 明細書 の頁																																																				
	財源内訳																																																						
	円	<p>○自転車まちづくり企画運営事業 7,788,666円 「自転車を利用しやすいまち」の実現に向けて、市民・事業者・行政が協働して、安全で、安心して自転車を利用しやすいまちづくりに取り組んでいる。その一環として、堺自転車安全利用講習会受講者（65歳以上の高齢者及び小学生とその保護者が対象）に対して補助券を配付するヘルメット購入補助事業を行った。</p> <p style="text-align: right;">(単位 人)</p> <table border="1"> <thead> <tr> <th colspan="2"></th> <th>H27</th> <th>H28</th> <th>H29</th> </tr> </thead> <tbody> <tr> <td rowspan="2">自転車ヘルメット購入者数</td> <td>目標値</td> <td>1,120</td> <td>1,120</td> <td>1,120</td> </tr> <tr> <td>実績値</td> <td>547</td> <td>822</td> <td>348</td> </tr> </tbody> </table> <p>○自転車通行環境整備事業 158,308,939円 自転車レーン等の自転車通行環境の整備を行った。</p> <p style="text-align: right;">(単位 km)</p> <table border="1"> <thead> <tr> <th colspan="2"></th> <th>H27</th> <th>H28</th> <th>H29</th> </tr> </thead> <tbody> <tr> <td rowspan="2">整備延長</td> <td>目標値</td> <td>6</td> <td>6</td> <td>6</td> </tr> <tr> <td>実績値</td> <td>5</td> <td>3</td> <td>8</td> </tr> </tbody> </table> <p>※目標値…2022年度までに75km（平成29年度末まで41km整備済）</p> <p>○放置自転車撤去保管業務 136,969,202円 市内鉄道駅周辺で指定されている自転車等放置禁止区域内において、放置自転車等の啓発や撤去等を実施した。</p> <p style="text-align: right;">(単位 台)</p> <table border="1"> <thead> <tr> <th colspan="2"></th> <th>H27</th> <th>H28</th> <th>H29</th> </tr> </thead> <tbody> <tr> <td colspan="2">放置自転車等撤去台数</td> <td>16,708</td> <td>16,525</td> <td>15,339</td> </tr> </tbody> </table> <p>○有料自転車等駐車場管理運営業務 31,684,131円 駅前集中する自転車等の放置対策として整備された自転車等駐車場の管理運営を実施した。</p> <p style="text-align: right;">(単位 %)</p> <table border="1"> <thead> <tr> <th colspan="2"></th> <th>H27</th> <th>H28</th> <th>H29</th> </tr> </thead> <tbody> <tr> <td rowspan="2">自転車等駐車場利用率</td> <td>目標値</td> <td>67</td> <td>66</td> <td>66</td> </tr> <tr> <td>実績値</td> <td>64</td> <td>64</td> <td>64</td> </tr> </tbody> </table> <p>※算出方法 自転車等利用台数/収容定数</p>			H27	H28	H29	自転車ヘルメット購入者数	目標値	1,120	1,120	1,120	実績値	547	822	348			H27	H28	H29	整備延長	目標値	6	6	6	実績値	5	3	8			H27	H28	H29	放置自転車等撤去台数		16,708	16,525	15,339			H27	H28	H29	自転車等駐車場利用率	目標値	67	66	66	実績値	64	64	64	
		H27	H28	H29																																																			
自転車ヘルメット購入者数	目標値	1,120	1,120	1,120																																																			
	実績値	547	822	348																																																			
		H27	H28	H29																																																			
整備延長	目標値	6	6	6																																																			
	実績値	5	3	8																																																			
		H27	H28	H29																																																			
放置自転車等撤去台数		16,708	16,525	15,339																																																			
		H27	H28	H29																																																			
自転車等駐車場利用率	目標値	67	66	66																																																			
	実績値	64	64	64																																																			



目	決算額	主要な施策の成果及び執行の概要	事項別 明細書 の頁																								
	財源内訳																										
	円	<p>○自転車等駐車場設置事業 149,820,442円            利用しやすい自転車等駐車場を整備することで放置自転車等の削減が見込まれることから、老朽化に伴う改修工事や利用者ニーズに沿った利便性に優れた自転車等駐車場への整備工事を実施した。</p> <p style="text-align: right;">(単位 台)</p> <table border="1"> <thead> <tr> <th colspan="2"></th> <th>H27</th> <th>H28</th> <th>H29</th> </tr> </thead> <tbody> <tr> <td>整備台数</td> <td>実績値</td> <td>364</td> <td>150</td> <td>169</td> </tr> </tbody> </table> <p>○特定道路バリアフリー化事業 233,254,320円            高齢者・障害者など、誰もが移動しやすく、安全・快適な歩行空間を創出することを目的に、バリアフリー法に基づき策定された特定道路において、バリアフリー化整備を実施した。</p> <p style="text-align: right;">(単位 %)</p> <table border="1"> <thead> <tr> <th colspan="2"></th> <th>H27</th> <th>H28</th> <th>H29</th> </tr> </thead> <tbody> <tr> <td rowspan="2">特定道路バリアフリー化率</td> <td>目標値</td> <td>90</td> <td>95</td> <td>97</td> </tr> <tr> <td>実績値</td> <td>90</td> <td>95</td> <td>97</td> </tr> </tbody> </table> <p>○事故ピンマップ作成外業務 3,110,400円            警察庁が保有する事故データ（H28年1～12月）をもとに、事故発生位置などを視覚的に把握できるピンマップを作成した。また、国より指定された事故危険箇所について進捗管理を行うとともに、対策後の効果評価を行った。            事故危険箇所（H25年度指定11か所）における効果評価</p> <p>○初芝1号踏切改良事業 20,686,994円            南海高野線初芝1号踏切を対象として、歩行者等の交通安全対策を図る踏切構造改良（踏切拡幅）の詳細設計業務を実施した。</p>			H27	H28	H29	整備台数	実績値	364	150	169			H27	H28	H29	特定道路バリアフリー化率	目標値	90	95	97	実績値	90	95	97	
		H27	H28	H29																							
整備台数	実績値	364	150	169																							
		H27	H28	H29																							
特定道路バリアフリー化率	目標値	90	95	97																							
	実績値	90	95	97																							

目	決算額		主要な施策の成果及び執行の概要	事項別 明細書 の頁																																				
	財源内訳																																							
5 道路舗装費 (世界文化遺産推進室) (土木部)	円		生活関連道路の新設舗装、既設舗装道の補修及び 私道等整備に要した経費  <table border="0" style="width: 100%;"> <tr> <td style="border-left: 1px solid black; padding-left: 10px;">本年度執行額</td> <td style="text-align: right;">1,571,606,548円</td> </tr> <tr> <td style="border-left: 1px solid black; padding-left: 10px;">(うち前年度からの繰越額)</td> <td style="text-align: right;">247,422,200円)</td> </tr> <tr> <td style="border-left: 1px solid black; padding-left: 10px;">翌年度繰越額</td> <td style="text-align: right;">239,598,000円</td> </tr> </table> ○舗装補修 637,991,794円 舗装道路の老朽化や道路交通需要の増大、大型 車両の通過等に伴うわだちやひび割れ等、一般交通 の支障となる舗装の補修を行った。  (単位 件) <table border="1" style="width: 100%; border-collapse: collapse;"> <thead> <tr> <th colspan="2"></th> <th>H27</th> <th>H28</th> <th>H29</th> </tr> </thead> <tbody> <tr> <td style="width: 30%;">要望等対応件数</td> <td style="width: 10%;">実績値</td> <td style="text-align: center;">736</td> <td style="text-align: center;">673</td> <td style="text-align: center;">640</td> </tr> </tbody> </table> ○私道等整備事業 11,170,000円 一般交通の用に供している私道等の整備を促進す るため、当該私道等の舗装工事、擁壁工事、側溝 工事等を行う者に対し、申請により工事費の一部補助 を行った。  (単位 件) <table border="1" style="width: 100%; border-collapse: collapse;"> <thead> <tr> <th colspan="2"></th> <th>H27</th> <th>H28</th> <th>H29</th> </tr> </thead> <tbody> <tr> <td style="width: 30%;">補助金交付件数</td> <td style="width: 10%;">実績値</td> <td style="text-align: center;">6</td> <td style="text-align: center;">9</td> <td style="text-align: center;">4</td> </tr> </tbody> </table> ○舗装補修マネジメント事業 736,019,920円 道路舗装の定期的な調査結果を基に、舗装維持管 理計画に基づき舗装の長寿命化による補修費用の縮 減、平準化等を図り、計画的に舗装補修工事を行った。  (単位 km) <table border="1" style="width: 100%; border-collapse: collapse;"> <thead> <tr> <th colspan="2"></th> <th>H27</th> <th>H28</th> <th>H29</th> </tr> </thead> <tbody> <tr> <td style="width: 30%;">舗装整備延長(累計)</td> <td style="width: 10%;">実績値</td> <td style="text-align: center;">21.0</td> <td style="text-align: center;">24.5</td> <td style="text-align: center;">33.5</td> </tr> </tbody> </table> ※平成23年度を初年度として、今後約30年で幹線道路等(約 320km)を対象に、計画的に舗装更新(補修)を進める。  ○百舌鳥古墳群周辺整備事業(道路補修) 17,095,320円 府道深井畑山宿院線歩道舗装補修工事を実施した。 工事延長 L=540m 歩道幅員 W=1.8-3.0m 防護柵工 横断防止柵 H=800mm L=196m	本年度執行額	1,571,606,548円	(うち前年度からの繰越額)	247,422,200円)	翌年度繰越額	239,598,000円			H27	H28	H29	要望等対応件数	実績値	736	673	640			H27	H28	H29	補助金交付件数	実績値	6	9	4			H27	H28	H29	舗装整備延長(累計)	実績値	21.0	24.5	33.5	426 ) 427
	本年度執行額	1,571,606,548円																																						
	(うち前年度からの繰越額)	247,422,200円)																																						
	翌年度繰越額	239,598,000円																																						
				H27	H28	H29																																		
	要望等対応件数	実績値		736	673	640																																		
		H27	H28	H29																																				
補助金交付件数	実績値	6	9	4																																				
		H27	H28	H29																																				
舗装整備延長(累計)	実績値	21.0	24.5	33.5																																				
国費		138,432,000																																						
起債		701,300,000																																						
その他		68,522,200																																						
市費		663,352,348																																						

目	決 算 額		主要な施策の成果及び執行の概要	事項別 明細書 の 頁																			
	財 源 内 訳																						
	円		<p>○泉北ニュータウン道路舗装更新事業 169,329,514円 まち開きから概ね50年が経過し、老朽化が進んでいる泉北ニュータウン内の道路について、泉北ニュータウンの地域再生に向け計画的に道路舗装の更新を行った。</p> <p style="text-align: right;">(単位 km)</p> <table border="1" style="width: 100%; border-collapse: collapse;"> <thead> <tr> <th colspan="2"></th> <th>H28</th> <th>H29</th> </tr> </thead> <tbody> <tr> <td>舗装整備延長 (累計)</td> <td>実績値</td> <td>4.7</td> <td>14.0</td> </tr> </tbody> </table> <p>※平成28年度を初年度として、今後約20年で泉北ニュータウンの地区幹線道路等(約200km)を対象に、計画的に舗装更新(補修)を進める。</p>			H28	H29	舗装整備延長 (累計)	実績値	4.7	14.0												
		H28	H29																				
舗装整備延長 (累計)	実績値	4.7	14.0																				
6 道路掘さく跡復旧費 (土木部)	60,586,280	その他 42,701,520 市費 17,884,760	<p>市道内各占用物件埋設後の復旧に要した経費</p> <table style="width: 100%; border-collapse: collapse;"> <tr> <td style="border-left: 1px solid black;">本年度執行額</td> <td style="text-align: right;">60,586,280円</td> <td style="border-left: 1px solid black;">427</td> </tr> <tr> <td style="border-left: 1px solid black;">(うち前年度からの繰越額)</td> <td style="text-align: right;">1,431,480円)</td> <td></td> </tr> <tr> <td style="border-left: 1px solid black;">翌年度繰越額</td> <td style="text-align: right;">26,974,000円</td> <td></td> </tr> </table> <p>○道路掘さく跡復旧 60,586,280円 補修工事等を行う路線において道路占用者が道路の掘さく工事を行ったため、占用者より工事費用負担金を受け、補修等工事と合わせて掘さく跡復旧工事を行った。</p> <p style="text-align: right;">(単位 件)</p> <table border="1" style="width: 100%; border-collapse: collapse;"> <thead> <tr> <th colspan="2"></th> <th>H27</th> <th>H28</th> <th>H29</th> </tr> </thead> <tbody> <tr> <td>工事の実施完了件数</td> <td>実績値</td> <td>1</td> <td>5</td> <td>6</td> </tr> </tbody> </table>	本年度執行額	60,586,280円	427	(うち前年度からの繰越額)	1,431,480円)		翌年度繰越額	26,974,000円				H27	H28	H29	工事の実施完了件数	実績値	1	5	6	426 ) 427
本年度執行額	60,586,280円	427																					
(うち前年度からの繰越額)	1,431,480円)																						
翌年度繰越額	26,974,000円																						
		H27	H28	H29																			
工事の実施完了件数	実績値	1	5	6																			

3項 河川水路費

目	決 算 額	主要な施策の成果及び執行の概要	事項別 明細書 の 頁									
	財 源 内 訳											
1 河川水路総務費 (土木部)	円 120,269,420	河川水路事業の執行に伴う管理事務に要した経費  ○建設局人件費 117,123,898円  (単位 人) <table border="1" style="margin-left: auto; margin-right: auto;"><tr><td align="center">土</td><td align="center">木</td><td align="center">部</td></tr><tr><td align="center">河</td><td align="center">川</td><td align="center">水 路 課</td></tr><tr><td align="center" colspan="3">17</td></tr></table>	土	木	部	河	川	水 路 課	17			426 ) 427
	土		木	部								
河	川	水 路 課										
17												
その他  310 市 費 120,269,110												
2 河川水路維持費 (土木部)	224,662,241	河川水路及びポンプ場等の維持管理に要した経費  ( 本年度執行額 224,662,241円 うち前年度からの繰越額 25,698,600円 ) 翌年度繰越額 10,000,000円  ○河川水路維持 119,417,763円 河川・水路・在来管の正常な流水機能維持のため 浚渫、損傷箇所の補修等を行った。また、河川等の 安全対策や環境保全のため転落防止柵の設置や美 化啓発、ごみ等の回収撤去処分等を行った。  (単位 件) <table border="1" style="margin-left: auto; margin-right: auto;"><tr><td></td><td align="center">H27</td><td align="center">H28</td><td align="center">H29</td></tr><tr><td align="center">要望等対応件数</td><td align="center">実績値</td><td align="center">124</td><td align="center">168</td><td align="center">143</td></tr></table>  ○内川排水機場維持管理 105,244,478円 機器整備更新工事については、内川排水機場は 設置から30年以上が経過していることから、長寿命化 計画に基づき、施設の延命化を図るため、各機器の 整備・更新を行った。 平成29年度実施工事 ・内川排水機場3号ディーゼルエンジン整備工事 ・内川排水機場無停電電源装置更新工事		H27	H28	H29	要望等対応件数	実績値	124	168	143	426 ) 429
			H27	H28	H29							
要望等対応件数	実績値	124	168	143								
国 費 19,000,000 起 債 19,800,000 その他 26,796,426 市 費 159,065,815												

目	決算額		主要な施策の成果及び執行の概要	事項別 明細書 の頁																												
	財源内訳																															
3 河川改良費 (土木部)	円		<p>水害などの災害に強いまちづくり及び川を中心とする水環境改善のために市管理河川の改修等に要した経費</p> <p>〔 本年度執行額 67,176,434円 翌年度繰越額 63,000,000円</p> <p>○一般河川改良 62,738,606円 昭和57年8月に発生した豪雨災害を契機に、管理河川における治水安全度の向上を目的に河川改修工事を実施した。一級河川狭間川においては、時間雨量50ミリ程度の降雨を安全に流下させることを当面の治水目標とし、河道改修工事を実施した。</p> <p style="text-align: right;">(単位 %)</p> <table border="1" style="width: 100%; border-collapse: collapse;"> <thead> <tr> <th colspan="2"></th> <th>H27</th> <th>H28</th> <th>H29</th> </tr> </thead> <tbody> <tr> <td rowspan="2">一級河川狭間川における 河道整備率</td> <td>目標値</td> <td>59</td> <td>61</td> <td>64</td> </tr> <tr> <td>実績値</td> <td>59</td> <td>59</td> <td>65</td> </tr> </tbody> </table> <p>○水環境改善整備 3,157,920円 土居川へ海水を12,000t/日導水することにより透明感のある魚の棲める水質レベル（水域平均でDO値3mg/L以上）を維持している。</p> <table border="1" style="width: 100%; border-collapse: collapse;"> <thead> <tr> <th colspan="2"></th> <th>H27</th> <th>H28</th> <th>H29</th> </tr> </thead> <tbody> <tr> <td rowspan="2">水質レベル（水域平均でDO値3mg/L以上）</td> <td>目標値</td> <td>3.0mg/L以上</td> <td>3.0mg/L以上</td> <td>3.0mg/L以上</td> </tr> <tr> <td>実績値</td> <td>4.8mg/L</td> <td>4.8mg/L</td> <td>5.0mg/L</td> </tr> </tbody> </table>			H27	H28	H29	一級河川狭間川における 河道整備率	目標値	59	61	64	実績値	59	59	65			H27	H28	H29	水質レベル（水域平均でDO値3mg/L以上）	目標値	3.0mg/L以上	3.0mg/L以上	3.0mg/L以上	実績値	4.8mg/L	4.8mg/L	5.0mg/L	428 ) 429
				H27	H28	H29																										
	一級河川狭間川における 河道整備率	目標値		59	61	64																										
		実績値		59	59	65																										
		H27	H28	H29																												
水質レベル（水域平均でDO値3mg/L以上）	目標値	3.0mg/L以上	3.0mg/L以上	3.0mg/L以上																												
	実績値	4.8mg/L	4.8mg/L	5.0mg/L																												
国費	15,200,000																															
起債	27,700,000																															
市費	24,276,434																															

4項 都市計画費

目	決算額	主要な施策の成果及び執行の概要	事項別 明細書 の頁																																																			
	財源内訳																																																					
1 都市計画 総務費 (秘書部) (ニュータウン地域再生室) (都市計画部) (都市再生部) (交通部) (都市整備部) (開発調整部) (土木部) (道路部) (公園緑地部)	円 3,840,267,967	都市の健全な発展と秩序ある整備を図るための基礎資料となる各種調査、景観形成に係る経費及びまちづくりの推進等に要した経費  本年度執行額 3,840,267,967円 (うち前年度からの繰越額 15,752,600円) 翌年度繰越額 114,033,000円  ○市長公室人件費(都市計画総務費) 137,724,058円 (単位 人) <table border="1" style="margin-left: auto; margin-right: auto;"> <tr><td>ニュータウン地域再生室</td></tr> <tr><td>17 (1)</td></tr> </table> ※ ( ) 内は再任用職員で内数  ○建築都市局人件費 1,137,116,066円 (単位 人) <table border="1" style="margin-left: auto; margin-right: auto;"> <tr> <td>都市計画部</td> <td>都市再生部</td> <td>交通部</td> </tr> <tr> <td>都市政策課</td> <td>都心まちづくり課</td> <td>交通政策課</td> </tr> <tr> <td>都市計画課</td> <td>臨海整備課</td> <td>公共交通課</td> </tr> <tr> <td>都市景観室</td> <td></td> <td></td> </tr> <tr> <td>37 (1)</td> <td>19 (1)</td> <td>21 (1)</td> </tr> </table> <table border="1" style="margin-left: auto; margin-right: auto;"> <tr> <td>都市整備部</td> <td>開発調整部</td> </tr> <tr> <td>都市整備推進課</td> <td>建築安全課</td> </tr> <tr> <td>高規格堤防推進室</td> <td>宅地安全課</td> </tr> <tr> <td></td> <td>耐震化推進室</td> </tr> <tr> <td>33 (5)</td> <td>57 (9)</td> </tr> </table> ※ ( ) 内は再任用職員、任期付職員で内数  ○建設局人件費 812,488,251円 <table border="1" style="margin-left: auto; margin-right: auto;"> <tr> <td>道路部</td> <td>大和川線 推進室</td> <td>公園緑地部</td> </tr> <tr> <td>道路計画課</td> <td></td> <td>公園監理課</td> </tr> <tr> <td>連続立体推進課</td> <td></td> <td>大浜公園事務所</td> </tr> <tr> <td></td> <td></td> <td>大仙公園事務所</td> </tr> <tr> <td></td> <td></td> <td>原池公園事務所</td> </tr> <tr> <td></td> <td></td> <td>泉ヶ丘公園事務所</td> </tr> <tr> <td></td> <td></td> <td>公園緑地整備課</td> </tr> <tr> <td>13 (1)</td> <td>9</td> <td>100 (19)</td> </tr> </table> ※ ( ) 内は再任用職員で内数	ニュータウン地域再生室	17 (1)	都市計画部	都市再生部	交通部	都市政策課	都心まちづくり課	交通政策課	都市計画課	臨海整備課	公共交通課	都市景観室			37 (1)	19 (1)	21 (1)	都市整備部	開発調整部	都市整備推進課	建築安全課	高規格堤防推進室	宅地安全課		耐震化推進室	33 (5)	57 (9)	道路部	大和川線 推進室	公園緑地部	道路計画課		公園監理課	連続立体推進課		大浜公園事務所			大仙公園事務所			原池公園事務所			泉ヶ丘公園事務所			公園緑地整備課	13 (1)	9	100 (19)	428 ) 439
	ニュータウン地域再生室																																																					
	17 (1)																																																					
	都市計画部		都市再生部	交通部																																																		
	都市政策課		都心まちづくり課	交通政策課																																																		
	都市計画課		臨海整備課	公共交通課																																																		
	都市景観室																																																					
	37 (1)		19 (1)	21 (1)																																																		
	都市整備部		開発調整部																																																			
	都市整備推進課		建築安全課																																																			
	高規格堤防推進室		宅地安全課																																																			
	耐震化推進室																																																					
33 (5)	57 (9)																																																					
道路部	大和川線 推進室	公園緑地部																																																				
道路計画課		公園監理課																																																				
連続立体推進課		大浜公園事務所																																																				
		大仙公園事務所																																																				
		原池公園事務所																																																				
		泉ヶ丘公園事務所																																																				
		公園緑地整備課																																																				
13 (1)	9	100 (19)																																																				

目	決算額	主要な施策の成果及び執行の概要	事項別 明細書 の頁														
	財源内訳																
	円	<p>○泉北ニュータウン再生推進事業 99,990,125円 「泉北ニュータウン再生指針」に基づき、泉北ニュータウンを持続発展可能なまちとしていくための取組として、泉ヶ丘駅前及び拇・美木多駅前再編整備の検討、公的賃貸住宅事業者と連携した団地コンバージョンモデル事業及び住戸リノベーション促進事業、泉北ニュータウンまちびらき50周年事業等を実施した。また、若年層を誘引し、家賃負担を軽減するため、住まいアシスト事業補助を実施した。</p> <p style="text-align: right;">(単位 件)</p> <table border="1"> <thead> <tr> <th colspan="2"></th> <th>H27</th> <th>H28</th> <th>H29</th> </tr> </thead> <tbody> <tr> <td rowspan="2">泉北ニュータウン住まいアシスト事業補助金子育て世帯・若年夫婦世帯新規申込み件数</td> <td>目標値</td> <td>55</td> <td>70</td> <td>70</td> </tr> <tr> <td>実績値</td> <td>75</td> <td>75</td> <td>66</td> </tr> </tbody> </table>			H27	H28	H29	泉北ニュータウン住まいアシスト事業補助金子育て世帯・若年夫婦世帯新規申込み件数	目標値	55	70	70	実績値	75	75	66	
		H27	H28	H29													
泉北ニュータウン住まいアシスト事業補助金子育て世帯・若年夫婦世帯新規申込み件数	目標値	55	70	70													
	実績値	75	75	66													
		<p>○近隣センター再生事業 41,980,749円 地域の賑わいづくりと一体となった、地域コミュニティの核としての近隣センターへ機能再編していくための取組として、各近隣センターの再生に向けた関係者の意向把握、地元住民、商業者等による意見交換、近隣センターの再整備に向けた検討、近隣センター活用支援事業の補助、槇塚台近隣センター歩道橋の撤去工事等を実施した。また、近隣センターのオープンスペースのうち、大阪府タウン管理財団との課題が解決したところについて引継ぎを行った。</p> <p style="text-align: right;">(単位 地区)</p> <table border="1"> <thead> <tr> <th colspan="2"></th> <th>H27</th> <th>H28</th> <th>H29</th> </tr> </thead> <tbody> <tr> <td rowspan="2">近隣センターのオープンスペースの引継ぎ地区数(全12地区)</td> <td>目標値</td> <td>-</td> <td>1</td> <td>2</td> </tr> <tr> <td>実績値</td> <td>-</td> <td>1</td> <td>1</td> </tr> </tbody> </table>			H27	H28	H29	近隣センターのオープンスペースの引継ぎ地区数(全12地区)	目標値	-	1	2	実績値	-	1	1	
		H27	H28	H29													
近隣センターのオープンスペースの引継ぎ地区数(全12地区)	目標値	-	1	2													
	実績値	-	1	1													
		<p>○都市政策推進事業 5,961,600円 持続可能な都市づくりに向け、市民や事業者への意識調査を実施し、集約型都市構造の形成に向けた都市計画のあり方等の検討を行った。 市民・事業者意識調査資料及び都市計画のあり方等の検討資料作成</p>															

目	決算額	主要な施策の成果及び執行の概要	事項別 明細書 の頁																								
	財源内訳																										
	円	<p>○良好な景観の形成（屋外広告物関連事業） 9,772,215円</p> <ul style="list-style-type: none"> <li>・屋外広告物法及び堺市屋外広告物条例等に基づき許可制度を実施することにより、安全でかつ景観に配慮した秩序ある屋外広告物の掲出を促進し、良好な景観を実現する。</li> <li>・百舌鳥古墳群周辺地域における既存不適格広告物（適法に掲出している屋外広告物のうち、新たな基準に適合しなくなる広告物）について、撤去又は改修に係る費用の一部を補助することにより、早期の適正化をめざす。</li> </ul> <p style="text-align: right;">（単位 件）</p> <table border="1" style="width: 100%; border-collapse: collapse;"> <thead> <tr> <th colspan="2"></th> <th>H27</th> <th>H28</th> <th>H29</th> </tr> </thead> <tbody> <tr> <td rowspan="2">百舌鳥古墳群周辺地域内の屋外広告物の適正化件数</td> <td>目標値</td> <td style="text-align: center;">-</td> <td style="text-align: center;">20</td> <td style="text-align: center;">30</td> </tr> <tr> <td>実績値</td> <td style="text-align: center;">-</td> <td style="text-align: center;">5</td> <td style="text-align: center;">12</td> </tr> </tbody> </table> <p>○良好な景観の形成（景観形成事業） 4,968,009円</p> <ul style="list-style-type: none"> <li>・堺市景観計画及び堺市景観条例に基づき、大規模建築物等の景観誘導、重点景観形成地域における景観形成、住民主体の景観まちづくりなど、総合的な景観施策の展開と実効性ある景観誘導を進め、都市の個性づくりや魅力向上に向け、持続的に良好な景観形成を図る。</li> <li>・重点景観形成地域である百舌鳥古墳群周辺地域においては、景観地区に指定し、百舌鳥古墳群のあるまちとして相応しい良好な景観形成を図る。</li> </ul> <p style="text-align: right;">（単位 件）</p> <table border="1" style="width: 100%; border-collapse: collapse;"> <thead> <tr> <th colspan="2"></th> <th>H27</th> <th>H28</th> <th>H29</th> </tr> </thead> <tbody> <tr> <td>景観法に基づく大規模建築物等の届出件数及び景観地区内の認定申請件数</td> <td>実績値</td> <td style="text-align: center;">124</td> <td style="text-align: center;">126</td> <td style="text-align: center;">186</td> </tr> </tbody> </table> <p>○都市計画決定変更等に係る業務 2,534,100円</p> <p>市街化区域及び市街化調整区域の区域区分や用途地域等の都市計画決定又は変更に向け、検討を行い、都市計画図書や資料を作成する。</p> <p>生産緑地地区の都市計画決定に係る要件の検討及び資料作成</p>			H27	H28	H29	百舌鳥古墳群周辺地域内の屋外広告物の適正化件数	目標値	-	20	30	実績値	-	5	12			H27	H28	H29	景観法に基づく大規模建築物等の届出件数及び景観地区内の認定申請件数	実績値	124	126	186	
		H27	H28	H29																							
百舌鳥古墳群周辺地域内の屋外広告物の適正化件数	目標値	-	20	30																							
	実績値	-	5	12																							
		H27	H28	H29																							
景観法に基づく大規模建築物等の届出件数及び景観地区内の認定申請件数	実績値	124	126	186																							



目	決 算 額	主要な施策の成果及び執行の概要	事項別 明細書 の 頁														
	財 源 内 訳																
	円	<p>○都市計画審議会 695,600円 都市計画審議会を適宜開催し、都市計画を決定・変更する案件について、付議を行い、答申を得るとともに、都市計画に関する事項について、諮問を行い、答申を得る。 都市計画審議会の開催 4回</p> <p>○国土利用計画法及び公有地の拡大の推進に関する法律に基づく届出審査等業務 142,800円 ・国土利用計画法に基づく大規模な土地取引を行った際の届出について、利用目的の審査等を行い、適正かつ合理的な土地利用の確保を図る。 ・公有地の拡大の推進に関する法律に基づく都市計画施設等を含む一定規模以上の土地の売買を行おうとする際の届出等により、都市の健全な発展と秩序ある整備を促進するために必要な土地の計画的な先行取得を図る。 国土利用計画法の届出 27件 公有地の拡大の推進に関する法律の届出・申出 45件</p> <p>○バス運行事業 169,937,190円 市民の生活に必要不可欠な交通手段の維持確保を目的に下記事業を実施する。 ・美原区域路線バス運行事業 新市の一体化形成の促進や美原区域と市内鉄道駅とのアクセス確保を目的に路線バスを運行する。 ・堺市乗合タクシー運行事業 鉄道駅やバス停から離れた地域と鉄道駅を結ぶ定時式の予約型乗合タクシーを運行する。 ・路線バス網再編等対策事業 市民の生活に必要不可欠な交通手段の維持確保に向けて、退出（路線廃止）意向のあるバス路線に対して、運行経費の一部を助成する。</p> <p style="text-align: right;">(単位 人)</p> <table border="1" style="width: 100%; border-collapse: collapse;"> <thead> <tr> <th colspan="2"></th> <th>H27</th> <th>H28</th> <th>H29</th> </tr> </thead> <tbody> <tr> <td rowspan="2" style="text-align: center;">美原区域路線バス 年間利用者数</td> <td style="text-align: center;">目標値</td> <td style="text-align: center;">564,000</td> <td style="text-align: center;">631,000</td> <td style="text-align: center;">673,000</td> </tr> <tr> <td style="text-align: center;">実績値</td> <td style="text-align: center;">608,847</td> <td style="text-align: center;">647,253</td> <td style="text-align: center;">681,008</td> </tr> </tbody> </table>			H27	H28	H29	美原区域路線バス 年間利用者数	目標値	564,000	631,000	673,000	実績値	608,847	647,253	681,008	
		H27	H28	H29													
美原区域路線バス 年間利用者数	目標値	564,000	631,000	673,000													
	実績値	608,847	647,253	681,008													

目	決算額	主要な施策の成果及び執行の概要	事項別 明細書 の頁																																										
	財源内訳																																												
	円	<p>○公共交通利用促進事業（公共交通課） 364,837,444円 公共交通の利用促進と利便性向上を目的に、おでかけ応援バスの実施や、ノンステップバス導入経費の一部を助成する。また、日常生活に密着した地域内の公共交通の維持・活性化に向けて、地域とともに公共交通の利用促進を実施する。</p> <p style="text-align: right;">(単位 人)</p> <table border="1"> <thead> <tr> <th colspan="2"></th> <th>H27</th> <th>H28</th> <th>H29</th> </tr> </thead> <tbody> <tr> <td rowspan="2">おでかけ応援バスの 延べ年間利用者数 (ICカード移行後)</td> <td>目標値</td> <td>-</td> <td>5,301,340</td> <td>5,500,304</td> </tr> <tr> <td>実績値</td> <td>-</td> <td>5,344,218</td> <td>5,471,565</td> </tr> </tbody> </table> <p>○総合交通体系調査（交通政策課） 10,019,540円 まちづくりの方向性や市民ニーズ等を踏まえながら本市の公共交通のあり方を検討するとともに、社会情勢の変化等に対応した交通施策の具体化を図る。</p> <p style="text-align: right;">(単位 回)</p> <table border="1"> <thead> <tr> <th colspan="2"></th> <th>H27</th> <th>H28</th> <th>H29</th> </tr> </thead> <tbody> <tr> <td rowspan="2">関係機関との協議・ 調整（交通事業者等）</td> <td>目標値</td> <td>10</td> <td>10</td> <td>10</td> </tr> <tr> <td>実績値</td> <td>12</td> <td>12</td> <td>12</td> </tr> </tbody> </table> <p>○路面電車活性化事業 309,954,240円 阪堺電気軌道（株）に対し、阪堺線の利用者拡大策や軌道施設の改修等の経費を補助する。</p> <p style="text-align: right;">(単位 人)</p> <table border="1"> <thead> <tr> <th colspan="2"></th> <th>H27</th> <th>H28</th> <th>H29</th> </tr> </thead> <tbody> <tr> <td rowspan="2">阪堺線・上町線の 一日平均利用者数</td> <td>目標値</td> <td>22,437</td> <td>22,667</td> <td>22,667</td> </tr> <tr> <td>実績値</td> <td>22,350</td> <td>21,889</td> <td>22,457</td> </tr> </tbody> </table> <p>○公共交通活性化促進基金積立 1,000,000円</p> <p>○都心活性化推進事業 7,885,600円</p> <ul style="list-style-type: none"> <li>・まちの活性化に向けた地域の取組に対する支援 公民協働のまちづくりを推進するため、まちの活性化に向けた地域主体の様々な取組みに対して支援する。</li> <li>・中心市街地における共同住宅供給支援 まちなか居住を促進するため、中心市街地における民間の共同住宅供給について支援する。</li> </ul>			H27	H28	H29	おでかけ応援バスの 延べ年間利用者数 (ICカード移行後)	目標値	-	5,301,340	5,500,304	実績値	-	5,344,218	5,471,565			H27	H28	H29	関係機関との協議・ 調整（交通事業者等）	目標値	10	10	10	実績値	12	12	12			H27	H28	H29	阪堺線・上町線の 一日平均利用者数	目標値	22,437	22,667	22,667	実績値	22,350	21,889	22,457	
		H27	H28	H29																																									
おでかけ応援バスの 延べ年間利用者数 (ICカード移行後)	目標値	-	5,301,340	5,500,304																																									
	実績値	-	5,344,218	5,471,565																																									
		H27	H28	H29																																									
関係機関との協議・ 調整（交通事業者等）	目標値	10	10	10																																									
	実績値	12	12	12																																									
		H27	H28	H29																																									
阪堺線・上町線の 一日平均利用者数	目標値	22,437	22,667	22,667																																									
	実績値	22,350	21,889	22,457																																									

目	決算額	主要な施策の成果及び執行の概要	事項別 明細書 の頁																												
	財源内訳																														
	円	<ul style="list-style-type: none"> <li>暮らし・にぎわい再生事業 中心市街地における都市機能の集積を推進するため都市機能施設の導入を総合的に支援する。</li> <li>中心市街地活性化基本計画関連調査 中心市街地活性化基本計画のフォローアップに必要な調査を実施する。 中心市街地活性化協議会・幹事会・ワーキンググループ会議等における協議 77回</li> </ul> <p>○まちなみ再生事業 22,006,950円 堺市景観計画及び堺市歴史的風致維持向上計画と連携した“環濠都市地域の歴史的なまちなみ再生”に向けて、国の「街なみ環境整備事業」を活用し、堺市街なみ環境整備事業計画に基づき、町家や道路等の修景により、まちなみの再生を図る。</p> <p style="text-align: right;">(単位 件)</p> <table border="1"> <thead> <tr> <th colspan="2"></th> <th>H27</th> <th>H28</th> <th>H29</th> </tr> </thead> <tbody> <tr> <td rowspan="2">修景施設整備助成件数</td> <td>目標値</td> <td>2</td> <td>3</td> <td>3</td> </tr> <tr> <td>実績値</td> <td>1</td> <td>4</td> <td>7</td> </tr> </tbody> </table> <p>○公共施設等サイン管理 3,740,960円 堺市公共施設案内サイン整備計画に基づく秩序ある整備の実施や、堺市公共施設案内サイン維持管理計画に基づく適切な維持管理を行うことにより、広範囲から訪れる不特定多数の人々を円滑に市内の公共施設等に誘導できるよう利便性の向上を図る。</p> <p style="text-align: right;">(単位 箇所)</p> <table border="1"> <thead> <tr> <th colspan="2"></th> <th>H27</th> <th>H28</th> <th>H29</th> </tr> </thead> <tbody> <tr> <td rowspan="2">サイン修繕</td> <td>目標値</td> <td>18</td> <td>31</td> <td>33</td> </tr> <tr> <td>実績値</td> <td>30</td> <td>41</td> <td>51</td> </tr> </tbody> </table> <p>○交通バリアフリー化整備促進事業 5,401,000円 鉄道事業者が行う駅舎のバリアフリー化設備の整備事業に対して、事業費の一部を補助する事により、バリアフリー化を促進する。 JR阪和線津久野駅及び上野芝駅に内方線付点状ブロックを整備</p>			H27	H28	H29	修景施設整備助成件数	目標値	2	3	3	実績値	1	4	7			H27	H28	H29	サイン修繕	目標値	18	31	33	実績値	30	41	51	
		H27	H28	H29																											
修景施設整備助成件数	目標値	2	3	3																											
	実績値	1	4	7																											
		H27	H28	H29																											
サイン修繕	目標値	18	31	33																											
	実績値	30	41	51																											

目	決算額	主要な施策の成果及び執行の概要	事項別 明細書 の頁																																		
	財源内訳																																				
	円	<p style="text-align: right;">(単位 駅)</p> <table border="1" style="width: 100%; border-collapse: collapse;"> <thead> <tr> <th colspan="2"></th> <th>H27</th> <th>H28</th> <th>H29</th> </tr> </thead> <tbody> <tr> <td style="width: 60%;">市内における内方線付点状 ブロック整備済駅舎数</td> <td style="width: 10%;">実績値</td> <td style="width: 10%;">22</td> <td style="width: 10%;">23</td> <td style="width: 10%;">25</td> </tr> </tbody> </table> <p>※目標値…平成29年までに25駅 (高架予定駅と1日平均乗降者数1万人未満の未整備駅を除く)</p> <p>○公共交通利用促進事業 (交通政策課) 34,456,766円 ICカード申請書兼納付書を対象者に送付し、納付者に対してICカードを作成し送付する。</p> <p style="text-align: right;">(単位 件)</p> <table border="1" style="width: 100%; border-collapse: collapse;"> <thead> <tr> <th colspan="2"></th> <th>H27</th> <th>H28</th> <th>H29</th> </tr> </thead> <tbody> <tr> <td rowspan="2">おでかけ応援制度の 延べ年間利用件数 (IC カード移行後)</td> <td>目標値</td> <td>－</td> <td>5,744,264</td> <td>5,947,189</td> </tr> <tr> <td>実績値</td> <td>－</td> <td>5,778,403</td> <td>5,922,019</td> </tr> </tbody> </table> <p>○JR百舌鳥駅舎整備事業 1,911,600円 「百舌鳥古墳群の玄関口」にふさわしい駅舎等の環境整備について、鉄道事業者と協議調整を実施した。 鉄道事業者と協議調整を行うための資料を作成</p> <p>○泉北高速鉄道通学費負担軽減事業 13,636,036円 泉北高速鉄道・南海電鉄高野線を乗り継いで通学している者の通学定期乗車券購入経費に対して、1日48円 (10円未満切り捨て・小児運賃は半額) の補助を行う。</p> <p style="text-align: right;">(単位 件)</p> <table border="1" style="width: 100%; border-collapse: collapse;"> <thead> <tr> <th colspan="2"></th> <th>H27</th> <th>H28</th> <th>H29</th> </tr> </thead> <tbody> <tr> <td style="width: 60%;">補助申請件数</td> <td style="width: 10%;">実績値</td> <td style="width: 10%;">－</td> <td style="width: 10%;">28</td> <td style="width: 10%;">1,041</td> </tr> </tbody> </table> <p>○阪神高速道路 (株) の事業に対する出資金 585,000,000円 (独) 日本高速道路保有・債務返済機構に対し、阪神高速道路の新設・改築に要する費用の一部を独立行政法人日本高速道路保有・債務返済機構法に基づき出資した。</p>			H27	H28	H29	市内における内方線付点状 ブロック整備済駅舎数	実績値	22	23	25			H27	H28	H29	おでかけ応援制度の 延べ年間利用件数 (IC カード移行後)	目標値	－	5,744,264	5,947,189	実績値	－	5,778,403	5,922,019			H27	H28	H29	補助申請件数	実績値	－	28	1,041	
		H27	H28	H29																																	
市内における内方線付点状 ブロック整備済駅舎数	実績値	22	23	25																																	
		H27	H28	H29																																	
おでかけ応援制度の 延べ年間利用件数 (IC カード移行後)	目標値	－	5,744,264	5,947,189																																	
	実績値	－	5,778,403	5,922,019																																	
		H27	H28	H29																																	
補助申請件数	実績値	－	28	1,041																																	

目	決 算 額	主要な施策の成果及び執行の概要	事項別 明細書 の 頁						
	財 源 内 訳								
	円	<p>○都市計画公園見直し事業 2,808,000円 都市計画公園見直しガイドラインに基づいた評価を実施し、存続及び一部廃止となった公園について整備の優先度を総合的に判断し、今後の整備予定を示す整備プログラムの作成業務に着手した。</p> <p style="text-align: right;">(単位 %)</p> <table border="1" style="margin-left: auto; margin-right: auto;"> <thead> <tr> <th></th> <th>H29</th> <th>H30 (予定)</th> </tr> </thead> <tbody> <tr> <td>都市計画公園の評価及び整備プログラム素案作成の進捗率</td> <td style="text-align: center;">50</td> <td style="text-align: center;">100</td> </tr> </tbody> </table>		H29	H30 (予定)	都市計画公園の評価及び整備プログラム素案作成の進捗率	50	100	
	H29	H30 (予定)							
都市計画公園の評価及び整備プログラム素案作成の進捗率	50	100							
2 開発指導費 ( 開発調整部 )	217,459,545	<p>建築基準法等の行政事務及び既存建築物耐震改修促進事業に要した経費</p> <p>都市計画法、宅地造成等規制法、建築基準法、開発行為等の手続に関する条例等による開発許可行政、福祉まちづくり環境整備行政及び監察行政に要した経費</p> <p>○建築物吹付けアスベストの調査・除去 1,302,000円 対象となる調査・工事に要する費用の全部又は一部を補助することにより、アスベスト除去等を促進する。 アスベスト分析調査補助 2件 アスベスト除却工事補助 1件</p> <p>○住宅・建築物耐震・防火等改修促進事業 200,359,974円 耐震改修を行う所有者に費用の一部を補助することにより、耐震改修工事を促進する。また、住宅の耐震改修補助限度額を一部引き上げ、指定外の避難場所として一定の施設（自主防災活動拠点施設）への耐震費用の一部を補助する。 住宅・建築物耐震診断申請 171件 住宅・建築物耐震改修補助 44件 住宅・建築物省エネ改修補助 20件</p>	438 ) 441						
	国 費 104,420,000 府 費 6,676,000 市 費 106,363,545								

目	決 算 額	主要な施策の成果及び執行の概要	事項別 明細書 の 頁																																																														
	財 源 内 訳																																																																
	円	<p>○宅地耐震化推進事業 3,300円</p> <ul style="list-style-type: none"> <li>・市民に大規模盛土造成地が身近に存在することを知らせてもらうため、大規模盛土造成地のおおむねの位置と規模を示すマップを作成し公表した。また、マップに示された大規模盛土造成地全422ブロックについて、状況を確認するため、現地踏査を行った。(以上平成28年度まで)</li> <li>・平成29年度は、現地踏査の結果を整理し、他都市への視察及び宅地造成技術専門委員会を実施した。今後は「大規模盛土造成地変動予測調査ガイドライン」に基づく第二次スクリーニングの要件を含め、最終的な評価を行っていくこととした。</li> </ul> <p>1 建築確認取扱い件数</p> <table border="1"> <thead> <tr> <th></th> <th>受理件数</th> <th>手数料額</th> </tr> </thead> <tbody> <tr> <td></td> <td>件</td> <td>円</td> </tr> <tr> <td>確 認 申 請</td> <td>53</td> <td>3,778,000</td> </tr> <tr> <td>中 間 検 査</td> <td>10</td> <td>298,000</td> </tr> <tr> <td>完 了 検 査</td> <td>32</td> <td>1,229,000</td> </tr> <tr> <td>合 計</td> <td>95</td> <td>5,305,000</td> </tr> </tbody> </table> <p>2 計画通知申請取扱い件数</p> <table border="1"> <thead> <tr> <th></th> <th>受理件数</th> <th>手数料額</th> </tr> </thead> <tbody> <tr> <td></td> <td>件</td> <td>円</td> </tr> <tr> <td>確 認 申 請</td> <td>144</td> <td>6,927,600</td> </tr> <tr> <td>中 間 検 査</td> <td>8</td> <td>273,000</td> </tr> <tr> <td>完 了 検 査</td> <td>135</td> <td>3,952,000</td> </tr> <tr> <td>合 計</td> <td>287</td> <td>11,152,600</td> </tr> </tbody> </table> <p>3 建築許可等取扱い件数</p> <table border="1"> <thead> <tr> <th rowspan="2">受理件数</th> <th rowspan="2">手数料額</th> <th colspan="2">建築審査会</th> </tr> <tr> <th>開催回数</th> <th>取扱件数</th> </tr> </thead> <tbody> <tr> <td>99件</td> <td>14,206,700円</td> <td>7回</td> <td>28件</td> </tr> </tbody> </table> <p>4 建築防災関係取扱い件数 (単位 件)</p> <table border="1"> <thead> <tr> <th colspan="4">定期調 (検) 査</th> <th rowspan="2">特 殊 建築物 防 災 査 察</th> <th rowspan="2">計</th> </tr> <tr> <th>特 殊 建築物</th> <th>建 築 設 備</th> <th>防 火 設 備</th> <th>昇降機</th> </tr> </thead> <tbody> <tr> <td>306</td> <td>421</td> <td>236</td> <td>4,487</td> <td>2</td> <td>5,452</td> </tr> </tbody> </table>		受理件数	手数料額		件	円	確 認 申 請	53	3,778,000	中 間 検 査	10	298,000	完 了 検 査	32	1,229,000	合 計	95	5,305,000		受理件数	手数料額		件	円	確 認 申 請	144	6,927,600	中 間 検 査	8	273,000	完 了 検 査	135	3,952,000	合 計	287	11,152,600	受理件数	手数料額	建築審査会		開催回数	取扱件数	99件	14,206,700円	7回	28件	定期調 (検) 査				特 殊 建築物 防 災 査 察	計	特 殊 建築物	建 築 設 備	防 火 設 備	昇降機	306	421	236	4,487	2	5,452	
	受理件数	手数料額																																																															
	件	円																																																															
確 認 申 請	53	3,778,000																																																															
中 間 検 査	10	298,000																																																															
完 了 検 査	32	1,229,000																																																															
合 計	95	5,305,000																																																															
	受理件数	手数料額																																																															
	件	円																																																															
確 認 申 請	144	6,927,600																																																															
中 間 検 査	8	273,000																																																															
完 了 検 査	135	3,952,000																																																															
合 計	287	11,152,600																																																															
受理件数	手数料額	建築審査会																																																															
		開催回数	取扱件数																																																														
99件	14,206,700円	7回	28件																																																														
定期調 (検) 査				特 殊 建築物 防 災 査 察	計																																																												
特 殊 建築物	建 築 設 備	防 火 設 備	昇降機																																																														
306	421	236	4,487	2	5,452																																																												

目	決 算 額	主要な施策の成果及び執行の概要	事項別 明細書 の 頁																																																						
	財 源 内 訳																																																								
	円	<p>5 諸届取扱い件数 (単位 件)</p> <table border="1"> <thead> <tr> <th>建築主等 の変更</th> <th>確認申請 関係証明</th> <th>建築計画概要 書閲覧・交付</th> <th>計</th> </tr> </thead> <tbody> <tr> <td>99</td> <td>444</td> <td>9,409</td> <td>9,952</td> </tr> </tbody> </table> <p>6 建設リサイクル法取扱い件数 (単位 件)</p> <table border="1"> <thead> <tr> <th>届 出 件 数</th> <th>通 知 件 数</th> </tr> </thead> <tbody> <tr> <td>1,320</td> <td>77</td> </tr> </tbody> </table> <p>7 開発許可行政</p> <p>(1) 都市計画法関係 都市計画法第29条許可申請受付件数</p> <table border="1"> <thead> <tr> <th>件数</th> <th>手数料額</th> <th>開 発 面 積</th> </tr> </thead> <tbody> <tr> <td>86件</td> <td>10,236,000円</td> <td>180,169.33㎡</td> </tr> </tbody> </table> <p>都市計画法第32条協議受付件数</p> <table border="1"> <thead> <tr> <th>分 類</th> <th>件数</th> <th>開 発 面 積</th> </tr> </thead> <tbody> <tr> <td>市 街 化 区 域</td> <td>74</td> <td>141,555.57㎡</td> </tr> <tr> <td>市街化調整区域</td> <td>8</td> <td>18,082.84</td> </tr> <tr> <td>合 計</td> <td>82</td> <td>159,638.41</td> </tr> </tbody> </table> <p>開発不要証明件数</p> <table border="1"> <thead> <tr> <th>件数</th> <th>区 域 面 積</th> <th>備 考</th> </tr> </thead> <tbody> <tr> <td>19件</td> <td>19,974.57㎡</td> <td>資材置場 8件 駐車場 11件</td> </tr> </tbody> </table> <p>都市計画法第43条第1項建築許可申請受付件数</p> <table border="1"> <thead> <tr> <th>件数</th> <th>手数料額</th> <th>開 発 面 積</th> </tr> </thead> <tbody> <tr> <td>33件</td> <td>254,100円</td> <td>9,608.79㎡</td> </tr> </tbody> </table> <p>都市計画法第29条第1項第2号証明件数</p> <table border="1"> <thead> <tr> <th>件数</th> <th>区域面積</th> <th>備 考</th> </tr> </thead> <tbody> <tr> <td>8件</td> <td>2,281.26㎡</td> <td>住宅 5件 倉庫 3件</td> </tr> </tbody> </table> <p>(2) 宅地造成等規制法関係 工事許可申請受付件数</p> <table border="1"> <thead> <tr> <th>件数</th> <th>手数料額</th> <th>造 成 面 積</th> </tr> </thead> <tbody> <tr> <td>22件</td> <td>306,000円</td> <td>6,554.52㎡</td> </tr> </tbody> </table>	建築主等 の変更	確認申請 関係証明	建築計画概要 書閲覧・交付	計	99	444	9,409	9,952	届 出 件 数	通 知 件 数	1,320	77	件数	手数料額	開 発 面 積	86件	10,236,000円	180,169.33㎡	分 類	件数	開 発 面 積	市 街 化 区 域	74	141,555.57㎡	市街化調整区域	8	18,082.84	合 計	82	159,638.41	件数	区 域 面 積	備 考	19件	19,974.57㎡	資材置場 8件 駐車場 11件	件数	手数料額	開 発 面 積	33件	254,100円	9,608.79㎡	件数	区域面積	備 考	8件	2,281.26㎡	住宅 5件 倉庫 3件	件数	手数料額	造 成 面 積	22件	306,000円	6,554.52㎡	
建築主等 の変更	確認申請 関係証明	建築計画概要 書閲覧・交付	計																																																						
99	444	9,409	9,952																																																						
届 出 件 数	通 知 件 数																																																								
1,320	77																																																								
件数	手数料額	開 発 面 積																																																							
86件	10,236,000円	180,169.33㎡																																																							
分 類	件数	開 発 面 積																																																							
市 街 化 区 域	74	141,555.57㎡																																																							
市街化調整区域	8	18,082.84																																																							
合 計	82	159,638.41																																																							
件数	区 域 面 積	備 考																																																							
19件	19,974.57㎡	資材置場 8件 駐車場 11件																																																							
件数	手数料額	開 発 面 積																																																							
33件	254,100円	9,608.79㎡																																																							
件数	区域面積	備 考																																																							
8件	2,281.26㎡	住宅 5件 倉庫 3件																																																							
件数	手数料額	造 成 面 積																																																							
22件	306,000円	6,554.52㎡																																																							

目	決 算 額	主要な施策の成果及び執行の概要	事項別 明細書 の 頁								
	財 源 内 訳										
	円	<p>(3) 建築基準法関係 道路位置指定件数</p> <table border="1"> <thead> <tr> <th>件数</th> <th>本数</th> <th>道路延長</th> <th>道路面積</th> </tr> </thead> <tbody> <tr> <td>14件</td> <td>14本</td> <td>2,092.87m</td> <td>4,145.76㎡</td> </tr> </tbody> </table> <p>(4) 手続条例関係            計画書提出件数 1,755件            事前協議件数 386件            公開届出件数                第5条第2項第1号 36件                第5条第2項第2号 21件                第5条第2項第3号 11件</p> <p>8 福祉のまちづくり業務            事前協議件数 24件            工事完了件数 11件</p> <p>9 CASBEE堺（キャスビー堺）届出業務            届出件数 47件</p> <p>10 監察業務            (1) 都市計画法関係                違反開発行為調査指導件数 7件            (2) 宅地造成等規制法関係                違反工事調査指導件数 13件            (3) 空家等対策の推進に関する特別措置法関係                空家等の調査・指導件数 79件            (4) 建築基準法関係                立入調査の建築物件数 33件                違反建築物件数 33件</p>	件数	本数	道路延長	道路面積	14件	14本	2,092.87m	4,145.76㎡	
件数	本数	道路延長	道路面積								
14件	14本	2,092.87m	4,145.76㎡								



目	決算額		主要な施策の成果及び執行の概要	事項別 明細書 の頁
	財源内訳			
	円			
	違反事項別件数		(単位 件)	
	違反事項	違反建築物 件数	法第9条により 命令した件数	是正された 件数
	建築申請手続	14	0	3
	道路内の建築制限	0	0	0
	用途地域内の建築制限	1	0	0
	容積率の制限	1	0	0
	建ぺい率の制限	6	0	1
	第一種低層住居専用地域内の 外壁後退距離	0	0	0
	道路斜線制限	0	0	0
	その他	11	0	10
	計	33	0	14
3 街路事業費	1,330,411,882	都市計画法に基づき決定された道路施設等を整備するため、各事業用地の取得、道路築造等工事、設計調査等に要した経費		442
(都市整備部)	国費			)
(土木部)	318,793,000			447
(道路部)	起債			
	782,000,000	<ul style="list-style-type: none"> <li>本年度執行額 1,330,411,882円</li> <li>(うち前年度からの繰越額 188,364,396円)</li> <li>翌年度繰越額 441,436,000円</li> </ul>		
	その他			
	36,479,866			
	市費			
	193,139,016	○鳳上線 231,503,571円		
		【事業認可】平成18年度～平成30年度		
		※平成31年度まで延伸予定		
		・都市計画道路「鳳上線」(延長約1.3km、幅員18m、2車線)を整備する。		
		・JR鳳駅東側に駅前交通広場(約4,400㎡)を整備する。		
		※西区役所に設置されているバスターミナルを移設		
		・電線共同溝を整備する。(無電柱化)		
		・自転車通行帯を整備する。(歩道の通行区分を歩行者用と自転車用に分離する。)		
		道路整備延長0.08km(全1.26kmのうち1.17km完了)		
		電線共同溝整備延長0.17km(全2.36kmのうち2.26km完了)		

目	決 算 額	主要な施策の成果及び執行の概要	事項別 明細書 の 頁
	財 源 内 訳		
	円	<p>○諏訪森神野線（延伸） 405,010,404円 慢性的な交通渋滞の要因である鉄道交差部の構造を改善し、幹線道路と接続することで、円滑な交通を確保することを目的とし、鉄道との立体交差工事及び道路築造工事を実施した。 裾尾架道橋架替工事委託 一式 道路築造工事 L=100.00m</p> <p>○南花田鳳西町線（金岡・白鷺地区） 12,790,281円 本市の環状道路ネットワークの形成により、並行する常磐浜寺線をはじめとする主要道路の慢性的な渋滞を緩和するとともに、物流の効率化や商業立地を促進することを目的とし、用地取得に向けた支障物件調査を実施した。 支障物件調査 2件</p> <p>○新家日置荘線（延伸） 17,627,209円 国道310号と南海高野線初芝駅を東西に結び、駅西側に駅前広場を設けることで、駅西周辺地区から駅へのアクセスの向上を図ることを目的とし、用地再取得を実施した。 土地購入費 4件 A=101.69㎡</p> <p>○草尾南野田線 98,043,334円 国道310号から南海高野線北野田駅へのアクセス機能向上と地域の交通ネットワークの強化を図ることを目的とし、用地再取得を実施した。 土地購入費 2件 A=412.31㎡</p> <p>○大阪河内長野線（南余部・北野田地区） 130,482,018円 府道大阪狭山線のバイパス道路として、交通分散により渋滞緩和を図ることを目的とし、用地再取得並びに道路築造工事を実施した。 道路築造工事 L=110.00m 土地購入費 2件 A=38.92㎡</p> <p>○駐車場案内システム 2,451,600円 駐車場案内システムの撤去工事を実施した。</p>	

目	決 算 額	主要な施策の成果及び執行の概要	事項別 明細書 の 頁
	財 源 内 訳		
	円	<p>○築港天美線 98,300,307円 道路拡幅により交差点部の付加レーン等車線数を増やすことで交通混雑を緩和し、交通環境の改善を図ることを目的とし、用地再取得を実施した。 土地購入費 3件 A=431.19㎡</p> <p>○出島百舌鳥線 7,750,356円 道路利用者の利便性向上と、駅前広場整備による交通結節点機能の向上及び安全で快適な歩行者空間の確保を図ることを目的とし、用地取得に向けた支障物件調査を実施した。 支障物件調査 2件</p> <p>○大阪河内長野線（八下地区） 6,018,044円 当該路線は十分な歩行者空間が確保されておらず、自動車交通も混雑している状況であることから、安全で快適な歩行者空間の確保及び交通渋滞の緩和を図ることを目的とし、用地再取得を実施した。 土地購入費 1件 A=37.00㎡</p> <p>○大阪和泉泉南線（南陵町交差点） 664,772円 南陵町交差点南側の北行車線の車線数を増設することで、渋滞緩和及び交通事故の抑制を図ることを目的とし、用地取得に必要な用地測量を実施した。</p> <p>○下石津泉ヶ丘線 296,291,598円 大阪府土地開発公社より用地再取得を実施した。 土地購入費 1件 A=133.16㎡</p>	
4 連続立体交差費 ( 道 路 部 )	2,286,703,832	南海本線連続立体交差化（石津川付近～高石市域）に向けた事業及び南海高野線連続立体交差化（大和川～堺東駅付近）の事業検討に要した経費	446 ) 447
	国 費 1,119,336,000 起 債 911,200,000 その他 188,491,591 市 費 67,676,241	<p>本年度執行額 2,286,703,832円 （うち前年度からの繰越額 1,763,681,591円） 翌年度繰越額 1,363,852,000円</p>	

目	決算額		主要な施策の成果及び執行の概要	事項別 明細書 の頁												
	財源内訳															
	円		<p>○南海本線連続立体交差事業 2,286,304,141円            鉄道の高架化により踏切を除却することで、踏切に起因する交通渋滞を解消するとともに、分断されていた市街地の一体化を図り、良好な生活環境を確保することを目的とし、旧浜寺公園駅舎の曳家工事や石津川仮橋梁架設工事等の仮線工事を推進した。</p> <p style="text-align: right;">(単位 %)</p> <table border="1" style="width: 100%; border-collapse: collapse;"> <thead> <tr> <th colspan="2"></th> <th>H28</th> <th>H29</th> </tr> </thead> <tbody> <tr> <td rowspan="2" style="text-align: center;">仮線工事進捗率</td> <td style="text-align: center;">目標値</td> <td style="text-align: center;">25</td> <td style="text-align: center;">50</td> </tr> <tr> <td style="text-align: center;">実績値</td> <td style="text-align: center;">20</td> <td style="text-align: center;">40</td> </tr> </tbody> </table>			H28	H29	仮線工事進捗率	目標値	25	50	実績値	20	40		
		H28	H29													
仮線工事進捗率	目標値	25	50													
	実績値	20	40													
			<p>○南海高野線連続立体交差事業 399,691円            鉄道の高架化により踏切を除却することで、踏切に起因する交通渋滞を解消するとともに、分断されていた市街地の一体化を図り、良好な生活環境を確保することを目的とし、最適な鉄道構造形式の検討を進め、事業再評価の資料作成に着手した。また、都市基盤整備の方針検討及び、環境影響評価実施に向けた準備を実施した。</p>													
5 大和川線事業費 (大和川線推進室)	6,702,041,437		<p>大阪府道高速大和川線の建設等に要した経費</p> <table border="1" style="width: 100%; border-collapse: collapse;"> <tr> <td style="width: 50%; vertical-align: top;">           本年度執行額 6,702,041,437円            (うち前年度からの繰越額 764,768,508円)            翌年度繰越額 1,463,729,000円         </td> <td style="width: 50%; vertical-align: top;">           ○大和川線事業 6,702,041,437円            大和川線は、阪神高速道路4号湾岸線と同14号松原線を連絡する全長約9.9kmの自動車専用道路であり、そのうち本市の施行区間は北区常磐町から堺市と松原市の市境界までの約1.6kmである。事業は、本市、大阪府ならびに阪神高速道路株式会社との三者が共同して進めており、現在は平成31年度的全線供用開始を目指し工事を進めている。         </td> </tr> </table> <p style="text-align: right;">(単位 %)</p> <table border="1" style="width: 100%; border-collapse: collapse;"> <thead> <tr> <th colspan="2"></th> <th>H27</th> <th>H28</th> <th>H29</th> </tr> </thead> <tbody> <tr> <td style="text-align: center;">事業進捗率</td> <td style="text-align: center;">実績値</td> <td style="text-align: center;">68</td> <td style="text-align: center;">78</td> <td style="text-align: center;">85</td> </tr> </tbody> </table> <p>※目標値・・・平成31年度末の完成(100%)</p>	本年度執行額 6,702,041,437円 (うち前年度からの繰越額 764,768,508円) 翌年度繰越額 1,463,729,000円	○大和川線事業 6,702,041,437円 大和川線は、阪神高速道路4号湾岸線と同14号松原線を連絡する全長約9.9kmの自動車専用道路であり、そのうち本市の施行区間は北区常磐町から堺市と松原市の市境界までの約1.6kmである。事業は、本市、大阪府ならびに阪神高速道路株式会社との三者が共同して進めており、現在は平成31年度的全線供用開始を目指し工事を進めている。			H27	H28	H29	事業進捗率	実績値	68	78	85	446 ) 447
本年度執行額 6,702,041,437円 (うち前年度からの繰越額 764,768,508円) 翌年度繰越額 1,463,729,000円	○大和川線事業 6,702,041,437円 大和川線は、阪神高速道路4号湾岸線と同14号松原線を連絡する全長約9.9kmの自動車専用道路であり、そのうち本市の施行区間は北区常磐町から堺市と松原市の市境界までの約1.6kmである。事業は、本市、大阪府ならびに阪神高速道路株式会社との三者が共同して進めており、現在は平成31年度的全線供用開始を目指し工事を進めている。															
		H27	H28	H29												
事業進捗率	実績値	68	78	85												
	国費 4,451,641,000															
	起債 2,037,600,000															
	その他 22,268,508															
	市費 190,531,929															

目	決 算 額		主要な施策の成果及び執行の概要	事項別 明細書 の 頁
	財 源 内 訳			
6 鳳地区沿道整備 街路事業費 (都市整備部)	円		鳳地区沿道整備街路事業の推進に要した経費  〔 本年度執行額 91,892,551円 (うち前年度からの繰越額 4,860,000円) 〕  ○鳳地区沿道整備街路事業 91,892,551円 都市計画道路「鳳上線」や鳳駅前交通広場の整備のための事業用地確保において、区画整理の換地手法を活用し、沿道住民の意向に対応した沿道区域の整備を行う。 堺市鳳第七地区沿道整備街路事業(施行地区面積3,425㎡)完了 堺市鳳第十地区沿道整備街路事業(施行地区面積3,569㎡)完了	446 ) 449
	91,892,551	その他 91,892,551		
7 土地区画 整理事業費 (都市計画部) (都市整備部)	220,872,921		都市整備事業の一環として、組合施行による土地区画整理事業の促進と関連事業に要した経費  〔 本年度執行額 220,872,921円 翌年度繰越額 220,501,000円 〕  ○土地区画整理事業人件費 1,349,330円  ○黒山西土地区画整理事業 218,913,343円 土地区画整理事業を推進し、健全な市街地の形成と公共の福祉に寄与することを目的として、堺市黒山西土地区画整理組合に対し支援を行う。 堺市土地区画整理事業補助金を支出(雨水貯留施設整備等を実施)	448 ) 449
	起債 162,100,000	市費 58,772,921		
8 大和川左岸 土地区画整理 事業費 (都市整備部)	404,111,809		大和川左岸土地区画整理事業の推進に要した経費  ○大和川左岸(三宝)土地区画整理事業 404,111,809円 堺市域の阪神高速道路4号湾岸線から南海高野線までの延長約3.1km区間(三宝・錦西・錦綾地区)において、阪神高速道路大和川線の整備と併せて事業を行い、このうち市街地については、土地区画整理事業を活用した一体的な整備を行う。	448 ) 449
	国費 377,549,832	起債 17,400,000 市費 9,161,977		

目	決 算 額		主要な施策の成果及び執行の概要	事項別 明細書 の 頁
	財 源 内 訳			
	円			
	円		「大和川高規格堤防整備事業、用地買収事業及び大和川左岸（三宝）土地区画整理事業における一体整備の実施に向けた事前調査協定及び大和川高規格堤防整備事業、用地買収事業」及び「大和川左岸（三宝）土地区画整理事業における一体整備の実施に関する平成29年度調査協定」に伴う負担金を支出（調査支援業務等委託等を実施）	
9 都心整備費 (都市計画部) (都市再生部)	246,293,922		都心地域の広場の整備等に要した経費	448
	国費		本年度執行額 246,293,922円 (うち前年度からの繰越額 220,186,040円)	) 449
	起債	76,875,000		
		88,400,000		
	その他	55,450,860		
	市費	25,568,062		
			○都心整備事業人件費 1,703,194円	
			○都心整備推進事業 244,590,728円	
			・市民交流広場等整備事業 現在の市役所前広場を「都心部にある大規模な賑わい空間、ふれあい空間」となる「市民交流広場」として整備する。	
			・市民交流広場維持管理 市民交流広場の整備に伴い、市民が安全で安心に利用できるよう維持管理を行う。 市役所前市民交流広場整備工事(第1工区) 完了 休日の市民交流広場利用回数 82回	
10 再開発費 (都市計画部) (都市再生部) (都市整備部)	333,958,948		市街地再開発事業の推進等に要した経費	448
	国費		本年度執行額 333,958,948円 (うち前年度からの繰越額 332,557,440円) 翌年度繰越額 1,166,473,000円	) 451
	起債	227,302,000		
		42,800,000		
	その他	62,455,440		
	市費	1,401,508	○再開発事業人件費 862,349円	

目	決算額		主要な施策の成果及び執行の概要	事項別 明細書 の頁														
	財源内訳																	
		円	<p>○堺東駅南地区市街地再開発事業 332,700,749円 堺東駅前において、商業施設、住宅、駐車場を主要用途とする建築物と、公共施設として道路（歩行者空間等）及び駅前ペDESTリアンデッキを整備する堺東駅南地区市街地再開発事業について、再開発事業補助金等を交付するとともに、公共施設の検討や関係機関等との協議・調整を行う等、地元権利者による事業の推進を支援する。</p> <p>施設建築物除却工事 デッキ除却工事</p>															
11 臨海整備費 (都市計画部) (都市再生部)	32,567,385		<p>臨海部の整備等に要した経費</p> <p>起債 1,500,000</p> <p>その他 6,463,899</p> <p>市費 24,603,486</p> <p>○臨海整備事業人件費 1,624,130円</p> <p>○臨海部整備推進事業 10,419,723円</p> <ul style="list-style-type: none"> <li>・大阪府堺泉北港港湾工事負担金徴収条例にもとづき、大規模地震対策施設の整備にかかる費用の一部を負担する。</li> <li>・海辺の環境改善を図る実験の場として造成した砂浜において、イベントを通じた認知度向上や生物観察も可能な親水空間づくりに取り組む。</li> </ul>	450 }														
			<p>本年度執行額 32,567,385円</p> <p>翌年度繰越額 12,960,000円</p>	451														
			<p>(単位 種)</p> <table border="1"> <thead> <tr> <th></th> <th></th> <th>H27</th> <th>H28</th> <th>H29</th> </tr> </thead> <tbody> <tr> <td rowspan="2">生物観測</td> <td>目標値</td> <td>30</td> <td>30</td> <td>33</td> </tr> <tr> <td>実績値</td> <td>27</td> <td>31</td> <td>31</td> </tr> </tbody> </table>			H27	H28	H29	生物観測	目標値	30	30	33	実績値	27	31	31	
		H27	H28	H29														
生物観測	目標値	30	30	33														
	実績値	27	31	31														
			<p>○臨海部活性化推進事業 6,120,231円</p> <ul style="list-style-type: none"> <li>・大浜北町市有地活用事業の事業化に向けた取組を推進する。</li> <li>・水辺の環境改善方策について、実験を通じて検証する。</li> </ul>															

目	決 算 額	主要な施策の成果及び執行の概要	事項別 明細書 の 頁														
	財 源 内 訳																
	円																
		(単位 度)															
		<table border="1"> <thead> <tr> <th colspan="2"></th> <th>H27</th> <th>H28</th> <th>H29</th> </tr> </thead> <tbody> <tr> <td rowspan="2">水質浄化実験分析 (浄化後の濁度)</td> <td>目標値</td> <td>2以下</td> <td>2以下</td> <td>2以下</td> </tr> <tr> <td>実績値</td> <td>1未満</td> <td>2</td> <td>1未満</td> </tr> </tbody> </table>			H27	H28	H29	水質浄化実験分析 (浄化後の濁度)	目標値	2以下	2以下	2以下	実績値	1未満	2	1未満	
		H27	H28	H29													
水質浄化実験分析 (浄化後の濁度)	目標値	2以下	2以下	2以下													
	実績値	1未満	2	1未満													
		※濁度とは水の濁りの程度を示すものであり、厚生労働省の遊泳用プール水質基準において、基準値は2以下と定められている。															
12 公園管理費 (公園緑地部)	1,980,557,673	市内1,176か所の公園・緑地の維持管理、施設の整備、プールの運営等に要した経費	450														
	国費 21,000,000		)														
	起債 127,200,000	<table border="1"> <tbody> <tr> <td>本年度執行額</td> <td>1,980,557,673円</td> </tr> <tr> <td>(うち前年度からの繰越額)</td> <td>32,853,480円)</td> </tr> <tr> <td>翌年度繰越額</td> <td>95,576,000円</td> </tr> </tbody> </table>	本年度執行額	1,980,557,673円	(うち前年度からの繰越額)	32,853,480円)	翌年度繰越額	95,576,000円	455								
本年度執行額	1,980,557,673円																
(うち前年度からの繰越額)	32,853,480円)																
翌年度繰越額	95,576,000円																
	その他 311,080,672																
	市費 1,521,277,001	○公園施設管理事業 1,197,797,607円 公園利用者が安全・安心・快適に利用できるように樹木剪定や遊具の修繕等を実施することにより、適切に公園施設の維持管理を行った。また、公園施設の老朽化が進む中、施設の効果的・効率的な維持管理や更新が行えるよう、長寿命化計画の策定に着手した。															
		(単位 %)															
		<table border="1"> <thead> <tr> <th colspan="2"></th> <th>H29</th> <th>H30(予定)</th> </tr> </thead> <tbody> <tr> <td>公園施設長寿命化計画策定の進捗率</td> <td></td> <td>42</td> <td>100</td> </tr> </tbody> </table>			H29	H30(予定)	公園施設長寿命化計画策定の進捗率		42	100							
		H29	H30(予定)														
公園施設長寿命化計画策定の進捗率		42	100														
		○公園施設改修事業 324,271,751円 公園利用者が安全・安心・快適に利用できるように公園施設の改修や市民ニーズへの対応を行い、また、災害時への対応として防災機能の強化を行った。															
		(単位 基)															
		<table border="1"> <thead> <tr> <th colspan="2"></th> <th>H27</th> <th>H28</th> <th>H29</th> </tr> </thead> <tbody> <tr> <td>防災トイレ設置数 (累計)</td> <td>実績値</td> <td>300</td> <td>333</td> <td>379</td> </tr> </tbody> </table>			H27	H28	H29	防災トイレ設置数 (累計)	実績値	300	333	379					
		H27	H28	H29													
防災トイレ設置数 (累計)	実績値	300	333	379													
		※目標値…611基															
		○公園愛護会関連事業 156,418,820円 公園愛護会運営として、運営委員会や校区交流会を開催した。また、資機材支援や講習会開催により愛護活動支援の充実及び人材育成を図ることで、市民協働による公園緑地の効率的な維持管理を行った。															



目	決算額	主要な施策の成果及び執行の概要	事項別 明細書 の頁		
	財源内訳				
	円		(単位 公園)		
			H27	H28	H29
		公園愛護会委員の 配置公園数	実績値 1,135	1,147	1,155
		※目標値…1,176公園（全公園）			
		○大仙公園魅力向上事業 189,779,420円 堺市のシンボルパークである大仙公園において、世界の人々をおもてなしする空間を整備し、また、公園利用者が安全・安心・快適に利用できるよう樹木剪定や公園施設の修繕などの維持管理を行った。 H29 大仙公園仁徳天皇陵前便所改修工事			
		○公園施設バリアフリー化改修事業 78,906,615円 車いす使用者をはじめ、誰でも利用しやすい多機能便所の設置を行った。			
		(単位 公園)			
			H27	H28	H29
		バリアフリー化改修を 完了した公園数（累計）	実績値 17	18	20
		※目標値…23公園			
		○公園施設改修事業（災害対応） 10,511,830円 台風21号によって被害にあった公園等を修復するために工事等を実施した。			
13 緑化推進費 (公園緑地部)	213,457,098	公共施設緑化、都市緑化センター管理運営、都市緑化基金運用事業等都市緑化の普及啓発等に要した経費			454 ) 455
	起債 3,100,000				
	その他 11,826,118	○花と緑のふれあい空間整備事業 4,193,748円 市民との協働により花と緑のまちづくりを進めるため公園樹木の植栽を行った。			
	市費 198,530,980				
		(単位 公園)			
			H27	H28	H29
		植栽を行った公園数	実績値 23	20	18
		○都市緑化センター運営事業 68,676,520円 都市緑化センター施設を活用し、市民及び事業者に対して花と緑に関する情報の発信や相談、見本展示会や講習会を実施した。			

目	決算額	主要な施策の成果及び執行の概要	事項別 明細書 の頁		
	財源内訳				
	円				
			(単位 件)		
			H27	H28	H29
		緑化相談対応件数	実績値 2,952	2,805	3,445
		※目標値…2,500件			
		○緑の育成事業	130,950,310円		
		市民主体の地域緑化を推進し、花と緑にあふれた潤い豊かな市民生活環境を創出するため、街なか拠点花壇の維持管理運営や地域緑化活動を行う市民団体への園芸資材等支援を実施した。			
			(単位 団体)		
			H27	H28	H29
		市民緑化活動において緑化資材等を支援した年間団体数(みどり活動支援事業)	目標値 96	96	96
			実績値 61	62	62
		○緑の政策審議会	703,062円		
		緑の基本計画その他緑の保全と創出に関する重要事項について市長の諮問を受けて調査し、審議を行った。			
		H27	堺市緑の政策審議会においてガイドラインの内容について検討		
		H28	堺市緑の政策審議会から「堺市都市計画公園見直しガイドライン策定について」答申		
		H29	「堺市都市計画公園見直しガイドライン」を策定		
		○南部丘陵における緑地保全事業	3,120,796円		
		緑地の維持管理や活用等、緑地保全への市民・企業等の参画を図るためのプロモーション活動や、参画に必要な支援等の仕組みづくりを行った。			
			(単位 団体)		
			H27	H28	H29
		緑地保全への参画団体数	目標値 1	4	5
			実績値 3	4	4
		○まちなか緑保存事業	333,720円		
		民有地に残された樹木や樹林を守るため、保存樹木等の診断や標示板設置を実施した。			

目	決 算 額	主要な施策の成果及び執行の概要	事項別 明細書 の 頁									
	財 源 内 訳											
	円											
		(単位 本)										
		<table border="1"> <thead> <tr> <th></th> <th>H27</th> <th>H28</th> <th>H29</th> </tr> </thead> <tbody> <tr> <td>保存樹木数</td> <td>実績値</td> <td>164</td> <td>163</td> <td>163</td> </tr> </tbody> </table>		H27	H28	H29	保存樹木数	実績値	164	163	163	
	H27	H28	H29									
保存樹木数	実績値	164	163	163								
14 公園整備費	2,225,779,930	都市公園等の用地取得及び整備工事等に要した経費	454									
(スポーツ部)	国費		}									
(公園緑地部)	621,000,000	<table border="1"> <tbody> <tr> <td>本年度執行額</td> <td>2,225,779,930円</td> <td>459</td> </tr> <tr> <td>(うち前年度からの繰越額</td> <td>320,120,960円)</td> <td></td> </tr> <tr> <td>翌年度繰越額</td> <td>135,853,000円</td> <td></td> </tr> </tbody> </table>	本年度執行額	2,225,779,930円	459	(うち前年度からの繰越額	320,120,960円)		翌年度繰越額	135,853,000円		
本年度執行額	2,225,779,930円		459									
(うち前年度からの繰越額	320,120,960円)											
翌年度繰越額	135,853,000円											
(世界文化遺産推進室)	起債											
	1,252,600,000											
	その他											
	16,420,440	○都市公園整備事業										
	市費	48,018,470円										
	335,759,490	堺市緑の基本計画における、緑の将来像を実現するための施策の一つとして都市公園の整備を実施した。										
		(単位 m <sup>2</sup> )										
		<table border="1"> <thead> <tr> <th></th> <th>H27</th> <th>H28</th> <th>H29</th> </tr> </thead> <tbody> <tr> <td>一人当たりの公園面積</td> <td>実績値</td> <td>8.37</td> <td>8.41</td> <td>8.47</td> </tr> </tbody> </table>		H27	H28	H29	一人当たりの公園面積	実績値	8.37	8.41	8.47	
	H27	H28	H29									
一人当たりの公園面積	実績値	8.37	8.41	8.47								
		※目標値…10.0m <sup>2</sup>										
		○大仙公園整備事業										
		576,709,335円										
		堺市のシンボルパークである大仙公園を、園内の古墳を保全・活用した歴史公園として整備を実施した。										
		H27 大仙公園(上野芝地区)第I期整備工事										
		H29 大仙公園(上野芝地区)第II期・第III期整備工事										
		○原池公園事業										
		1,235,920,366円										
		スポーツ・レクリエーション活動の場及び生涯健康づくりの場、また災害時には広域避難地としての役割を担うなど、市民の健康と安全に寄与することを目的に、原池公園の整備を実施した。										
		H27 基本設計										
		H28 実施設計										
		H29 基盤整備工事										
		○天神公園事業										
		756,000円										
		東区の拠点公園として必要な機能や施設の検討を進めた。										

目	決算額	主要な施策の成果及び執行の概要	事項別 明細書 の頁																								
	財源内訳																										
	円	<p style="text-align: right;">(単位 %)</p> <table border="1" style="width: 100%; border-collapse: collapse;"> <thead> <tr> <th colspan="2"></th> <th>H27</th> <th>H28</th> <th>H29</th> </tr> </thead> <tbody> <tr> <td style="width: 30%;">事業認可区域 (1.0ha) における用地取得率</td> <td style="width: 10%;">実績値</td> <td style="text-align: center;">80</td> <td style="text-align: center;">93</td> <td style="text-align: center;">93</td> </tr> </tbody> </table> <p>○新堀公園事業 <span style="float: right;">181,303,985円</span> 住宅密集市街地の環境改善、災害時の一次避難地としての機能など、市民の健康と安全に寄与するために、新堀公園の整備を実施した。 H27 用地取得及び造成工事 H28 造成工事第2期、給排水設備設置工事、便所設計 H29 整備工事 (完了)</p> <p>○原池公園事業 (野球場整備) <span style="float: right;">51,741,916円</span> 高校野球や社会人野球、プロ野球2軍戦等の公式戦が開催でき、市民が質の高い環境で野球に親しむことができる本市初の本格的な野球場を整備するに当たり、平成31年度の完成に向けて計画的に事業を進めた。</p> <table border="1" style="width: 100%; border-collapse: collapse;"> <thead> <tr> <th colspan="2"></th> <th>H27</th> <th>H28</th> <th>H29</th> </tr> </thead> <tbody> <tr> <td rowspan="2" style="width: 30%;">野球場竣工に向けた進捗状況</td> <td style="width: 10%;">目標</td> <td style="text-align: center;">基本設計</td> <td style="text-align: center;">実施設計</td> <td style="text-align: center;">基盤整備 工事等</td> </tr> <tr> <td>実績</td> <td style="text-align: center;">基本設計</td> <td style="text-align: center;">実施設計</td> <td style="text-align: center;">基盤整備 工事</td> </tr> </tbody> </table> <p>○世界文化遺産登録に伴う先行整備事業 (大仙公園整備事業) <span style="float: right;">12,600,520円</span> 大仙公園仁徳御陵駐車場前広場整備工事を実施した。 広場整備面積 1,038㎡ ベンチ2基、スツール7基、室内看板1基、照明灯2基等</p>			H27	H28	H29	事業認可区域 (1.0ha) における用地取得率	実績値	80	93	93			H27	H28	H29	野球場竣工に向けた進捗状況	目標	基本設計	実施設計	基盤整備 工事等	実績	基本設計	実施設計	基盤整備 工事	
		H27	H28	H29																							
事業認可区域 (1.0ha) における用地取得率	実績値	80	93	93																							
		H27	H28	H29																							
野球場竣工に向けた進捗状況	目標	基本設計	実施設計	基盤整備 工事等																							
	実績	基本設計	実施設計	基盤整備 工事																							

目	決 算 額		主要な施策の成果及び執行の概要	事項別 明細書 の 頁														
	財 源 内 訳																	
		円	<p>○百舌鳥古墳群周辺整備事業（公園整備） 83,834,499円 大仙公園いこいの広場にトイレの整備工事を実施した。 延床面積 106.2㎡ 女子トイレ・男子トイレ・多機能トイレ・キッズトイレ・ 休憩コーナー</p> <p>○原山公園再整備運営事業 34,370,846円 原山公園の活性化と柵・美木多駅周辺の賑わいの 創出に寄与するとともに、泉北ニュータウンの再生に資 することを目的とし、PFI事業者との連携によりプールの新 設を含む公園再整備運営を実施した。 H29 事業者決定、基本設計</p>															
15 公園墓地事業費 (公園緑地部)	277,774,633		<p>埋葬者の尊厳確保を目的に、霊園・霊堂を適正に維持 管理し、使用者及び利用者に快適な公園墓地の提供 を行うために要した経費</p> <p>○霊園・霊堂維持管理事業 277,774,633円 墓地を適切に管理するために、霊園・霊堂使用者 管理（使用申込・返還・承継等の受付、管理料徴 収等の管理事務）及び霊園・霊堂の共用部分、植 栽部分等の維持管理を実施した。</p> <p style="text-align: right;">(単位 区画)</p> <table border="1" style="width: 100%; border-collapse: collapse;"> <thead> <tr> <th colspan="2"></th> <th>H27</th> <th>H28</th> <th>H29</th> </tr> </thead> <tbody> <tr> <td rowspan="2" style="text-align: center;">墓地使用数</td> <td style="text-align: center;">目標値</td> <td style="text-align: center;">15,336</td> <td style="text-align: center;">15,336</td> <td style="text-align: center;">15,336</td> </tr> <tr> <td style="text-align: center;">実績値</td> <td style="text-align: center;">14,921</td> <td style="text-align: center;">14,883</td> <td style="text-align: center;">14,714</td> </tr> </tbody> </table>			H27	H28	H29	墓地使用数	目標値	15,336	15,336	15,336	実績値	14,921	14,883	14,714	458 } 459
		H27		H28	H29													
墓地使用数	目標値	15,336	15,336	15,336														
	実績値	14,921	14,883	14,714														
	起債 87,800,000																	
	その他 189,974,633																	
16 鉄道軌道 整備基金費 (交通部)	3,600,000		<p>本市の鉄道軌道整備事業等に充てるための基金への 積立</p> <p>○鉄道軌道整備基金積立 3,600,000円</p>	458 } 459														
	その他 3,568,068																	
	市費 31,932																	

5項 住 宅 費

目	決 算 額	主要な施策の成果及び執行の概要	事項別 明細書 の 頁																																		
	財 源 内 訳																																				
1 住宅総務費 (都市計画部) (住宅部)	円 591,511,043	住宅政策に係る事務、特定優良賃貸住宅家賃補助等に要した経費  ○建築都市局人件費 378,636,714円 (単位 人) <table border="1" style="margin-left: auto; margin-right: auto;"> <tr><td style="text-align: center;">住 宅 部</td></tr> <tr><td style="text-align: center;">住宅まちづくり課</td></tr> <tr><td style="text-align: center;">住宅管理課</td></tr> <tr><td style="text-align: center;">住宅改良課</td></tr> <tr><td style="text-align: center;">大仙西地区整備室</td></tr> <tr><td style="text-align: center;">54 (2)</td></tr> </table> ※( )内は再任用職員、任期付職員で内数  ○住宅まちづくり審議会 94,562円 ・住環境の整備に関する事項 ・公的住宅の供給及び管理の在り方に関する事項 ・民間住宅に係る施策の在り方に関する事項 ・その他、住宅及びまちづくりに関する政策について市長が必要と認める事項を調査・審議する。  ○特定優良賃貸住宅家賃減額補助事業 78,496,696円 入居者の家賃減額を行う特定優良賃貸住宅の認定事業者に対し、家賃の減額に要する費用を補助する。 (単位 戸) <table border="1" style="margin-left: auto; margin-right: auto;"> <tr><td></td><td></td><td>H27</td><td>H28</td><td>H29</td></tr> <tr><td rowspan="2" style="text-align: center;">新規入居戸数</td><td style="text-align: center;">目標値</td><td style="text-align: center;">100</td><td style="text-align: center;">50</td><td style="text-align: center;">50</td></tr> <tr><td style="text-align: center;">実績値</td><td style="text-align: center;">46</td><td style="text-align: center;">38</td><td style="text-align: center;">22</td></tr> </table> ○子育て世帯等住まいアシスト事業 22,433,300円 堺市住宅供給公社が管理する特定優良賃貸住宅を活用し、新婚世帯、子育て世帯、市外からの親との同居・隣居世帯を対象として、家賃月額最大2万円を管理期間終了まで補助する。 (単位 戸) <table border="1" style="margin-left: auto; margin-right: auto;"> <tr><td></td><td></td><td>H27</td><td>H28</td><td>H29</td></tr> <tr><td rowspan="2" style="text-align: center;">新規入居戸数</td><td style="text-align: center;">目標値</td><td style="text-align: center;">100</td><td style="text-align: center;">50</td><td style="text-align: center;">50</td></tr> <tr><td style="text-align: center;">実績値</td><td style="text-align: center;">41</td><td style="text-align: center;">35</td><td style="text-align: center;">21</td></tr> </table> ※特定優良賃貸住宅（公社管理分）が対象	住 宅 部	住宅まちづくり課	住宅管理課	住宅改良課	大仙西地区整備室	54 (2)			H27	H28	H29	新規入居戸数	目標値	100	50	50	実績値	46	38	22			H27	H28	H29	新規入居戸数	目標値	100	50	50	実績値	41	35	21	458 ) 463
	住 宅 部																																				
住宅まちづくり課																																					
住宅管理課																																					
住宅改良課																																					
大仙西地区整備室																																					
54 (2)																																					
		H27	H28	H29																																	
新規入居戸数	目標値	100	50	50																																	
	実績値	46	38	22																																	
		H27	H28	H29																																	
新規入居戸数	目標値	100	50	50																																	
	実績値	41	35	21																																	
国費 54,455,000 その他 378,636,714 市費 158,419,329																																					

目	決算額	主要な施策の成果及び執行の概要	事項別 明細書 の頁																																										
	財源内訳																																												
	円	<p>○住宅専門家相談事業 410,420円 毎月無料で弁護士・司法書士等による専門家相談を実施する。市は、相談員の派遣に係る経費（報償費、旅費）を支出する。</p> <p style="text-align: right;">(単位 日)</p> <table border="1"> <thead> <tr> <th colspan="2"></th> <th>H27</th> <th>H28</th> <th>H29</th> </tr> </thead> <tbody> <tr> <td rowspan="2">相談会実施日数</td> <td>目標値</td> <td>16</td> <td>16</td> <td>36</td> </tr> <tr> <td>実績値</td> <td>14</td> <td>13</td> <td>26</td> </tr> </tbody> </table> <p>○住宅供給公社事業補助 103,045,447円 本市の住宅施策の推進を図るため、堺市住宅供給公社の事業運営に要する経費の一部を補助する。</p> <p style="text-align: right;">(単位 戸)</p> <table border="1"> <thead> <tr> <th colspan="2"></th> <th>H27</th> <th>H28</th> <th>H29</th> </tr> </thead> <tbody> <tr> <td rowspan="2">特定優良賃貸住宅の 新規入居戸数</td> <td>目標値</td> <td>100</td> <td>50</td> <td>50</td> </tr> <tr> <td>実績値</td> <td>41</td> <td>37</td> <td>22</td> </tr> </tbody> </table> <p>※特定優良賃貸住宅（公社管理分）が対象</p> <p>○住宅まちづくり活動支援事業 3,990,000円 まちづくり協議会が実施する活動に対し、必要な指導・助言を行うまちづくり専門家を派遣する。</p> <p style="text-align: right;">(単位 日)</p> <table border="1"> <thead> <tr> <th colspan="2"></th> <th>H27</th> <th>H28</th> <th>H29</th> </tr> </thead> <tbody> <tr> <td rowspan="2">まちづくり専門家 派遣延べ日数</td> <td>目標値</td> <td>39</td> <td>39</td> <td>39</td> </tr> <tr> <td>実績値</td> <td>55</td> <td>59</td> <td>44</td> </tr> </tbody> </table>			H27	H28	H29	相談会実施日数	目標値	16	16	36	実績値	14	13	26			H27	H28	H29	特定優良賃貸住宅の 新規入居戸数	目標値	100	50	50	実績値	41	37	22			H27	H28	H29	まちづくり専門家 派遣延べ日数	目標値	39	39	39	実績値	55	59	44	
		H27	H28	H29																																									
相談会実施日数	目標値	16	16	36																																									
	実績値	14	13	26																																									
		H27	H28	H29																																									
特定優良賃貸住宅の 新規入居戸数	目標値	100	50	50																																									
	実績値	41	37	22																																									
		H27	H28	H29																																									
まちづくり専門家 派遣延べ日数	目標値	39	39	39																																									
	実績値	55	59	44																																									
2 市営住宅 管理費 (住宅部)	712,052,318 国費 116,699,000 起債 130,300,000 その他 465,053,318	<p>市営住宅4,113戸及び管理用地の維持管理に要した経費</p> <p>〔 本年度執行額 712,052,318円 (うち前年度からの繰越額 73,174,320円) 翌年度繰越額 40,660,000円</p> <p>○転用敷地処分事業 7,998,420円 既設建物の解体除却及び利活用に必要な土地境界の確定・測量・登記事務等、売却等の利活用までの維持管理を行い、行財政改革及びファシリティマネジメントの視点による利活用を推進する。</p>	462 ) 463																																										

目	決算額	主要な施策の成果及び執行の概要	事項別 明細書 の頁																																			
	財源内訳																																					
	円	<p style="text-align: right;">(単位 件)</p> <table border="1" style="margin-left: auto; margin-right: auto;"> <thead> <tr> <th colspan="2"></th> <th>H27</th> <th>H28</th> <th>H29</th> </tr> </thead> <tbody> <tr> <td rowspan="2">土地地積更正登記等 業務委託件数</td> <td>目標値</td> <td>1</td> <td>1</td> <td>1</td> </tr> <tr> <td>実績値</td> <td>3</td> <td>1</td> <td>1</td> </tr> </tbody> </table> <p>○市営住宅維持管理 424,968,398円 市営住宅の管理運営について、指定管理者制度の導入による、市民サービスの向上と経費の削減、並びに公平・公正な管理運営を実施する。</p> <table border="1" style="margin-left: auto; margin-right: auto;"> <thead> <tr> <th>工事名</th> <th>工事概要</th> <th>金額</th> </tr> </thead> <tbody> <tr> <td>大浜高層住宅天井改修工事</td> <td>アスベスト封じ込めのための天井改修</td> <td>3,908,520円</td> </tr> </tbody> </table> <p>○市営住宅既設改善 279,085,500円 予防保全的な観点から計画的な改善（耐久性の向上等を含む改修）、エレベーターの安全性向上のための改修等を行い、長期にわたっての安全で快適な住まいの確保、事業量の平準化、経営コストの縮減を実現する。</p> <table border="1" style="margin-left: auto; margin-right: auto;"> <thead> <tr> <th>工事名</th> <th>工事概要</th> <th>金額</th> </tr> </thead> <tbody> <tr> <td>翁橋住宅大規模改修工事</td> <td>外壁及び屋上防水改修縦樋取替え、鉄部塗装替え等</td> <td>67,522,680円</td> </tr> <tr> <td>向陵西町住宅外壁改修外工事</td> <td>外壁及び屋上防水改修縦樋取替え、鉄部塗装替え等</td> <td>138,408,480円</td> </tr> <tr> <td>長曾根住宅1棟昇降機改修工事</td> <td>昇降機設備改修</td> <td>23,760,000円</td> </tr> <tr> <td>長曾根住宅受変電設備更新工事</td> <td>受変電設備の更新</td> <td>27,619,920円</td> </tr> </tbody> </table>			H27	H28	H29	土地地積更正登記等 業務委託件数	目標値	1	1	1	実績値	3	1	1	工事名	工事概要	金額	大浜高層住宅天井改修工事	アスベスト封じ込めのための天井改修	3,908,520円	工事名	工事概要	金額	翁橋住宅大規模改修工事	外壁及び屋上防水改修縦樋取替え、鉄部塗装替え等	67,522,680円	向陵西町住宅外壁改修外工事	外壁及び屋上防水改修縦樋取替え、鉄部塗装替え等	138,408,480円	長曾根住宅1棟昇降機改修工事	昇降機設備改修	23,760,000円	長曾根住宅受変電設備更新工事	受変電設備の更新	27,619,920円	
		H27	H28	H29																																		
土地地積更正登記等 業務委託件数	目標値	1	1	1																																		
	実績値	3	1	1																																		
工事名	工事概要	金額																																				
大浜高層住宅天井改修工事	アスベスト封じ込めのための天井改修	3,908,520円																																				
工事名	工事概要	金額																																				
翁橋住宅大規模改修工事	外壁及び屋上防水改修縦樋取替え、鉄部塗装替え等	67,522,680円																																				
向陵西町住宅外壁改修外工事	外壁及び屋上防水改修縦樋取替え、鉄部塗装替え等	138,408,480円																																				
長曾根住宅1棟昇降機改修工事	昇降機設備改修	23,760,000円																																				
長曾根住宅受変電設備更新工事	受変電設備の更新	27,619,920円																																				
3 改良住宅管理費 (住宅部)	444,146,871 その他 444,146,871	協和町・大仙西町地区における市営住宅2,042戸の 維持管理に要した経費	462 ) 463																																			



目	決 算 額		主要な施策の成果及び執行の概要	事項別 明細書 の 頁
	財 源 内 訳			
4 既設改良住宅 改善事業費 (都市計画部) (住宅部)	円		一定年数を経過した住宅について年次的、計画的に 改修改善を行うために要した経費  〔 本年度執行額 128,203,960円 翌年度繰越額 53,503,000円 〕  ○既設改良住宅改善事業人件費 26,300円  ○既設改善事業 128,177,660円 堺市営住宅長寿命化計画に基づき、外壁改修や 屋上改修及びエレベーターの設置などを年次的に実 施する。	462 ) 463
	国費	128,203,960		
	起債	71,613,000		
	市費	52,300,000		
		4,290,960		
工 事 名		工 事 概 要	金 額	
協和町東団地14号館昇降機棟増築工事		鉄骨造地上5階建延べ面積61.95㎡の昇 降機棟の増築	31,800,000円	
協和町西団地8号館外2棟屋上防水改修 工事		屋上防水改修 (3棟分約715㎡)	17,786,520円	
塩穴団地6棟外壁改修外工事		外壁改修、屋上防水改修、樋取替え、 鉄部塗装替え等	64,119,600円	
5 市 営 住 宅 建 替 事 業 費 (都市計画部) (住宅部)	1,167,548,311		昭和35年から昭和51年に建設された市営住宅の建替 等に要した経費  〔 本年度執行額 1,167,548,311円 (うち前年度からの繰越額 35,089,120円) 〕  ○市営住宅建替事業人件費 2,024,332円  ○小阪住宅建替事業 91,365,141円 小阪住宅 (簡易耐火造平屋住宅100戸、耐火造 住宅348戸) の建替えを行う。 第3期解体工事 (K棟) 完了  ○協和町・大仙西町住宅建替事業 376,910,154円 協和町・大仙西町にある公営・改良住宅総戸数 2,218戸の内、建替対象となっている中高層耐火造住 宅26棟1,334戸について、入居戸数を目途として順次 建て替える。 大仙西町団地2棟外2棟解体工事 完了	462 ) 465
	国費	853,731,000		
	起債	98,900,000		
	その他	97,120		
		214,820,191		

目	決 算 額		主要な施策の成果及び執行の概要	事項別 明細書 の 頁
	財 源 内 訳			
	円		<p>大仙西町団地2棟外建替住宅建設工事設計業務完了</p> <p>○万崎住宅建替事業 169,563,751円 万崎住宅（中層耐火造住宅600戸・11棟）の建替えを行う。 第1期建設工事实施設計業務 着手</p> <p>○北清水住宅建替事業 496,764,369円 北清水住宅（1棟：高層耐火造住宅50戸、2棟：中層耐火造住宅12戸）の建替えを行う。 北清水住宅1棟外1棟解体工事 着手</p> <p>○石津鉄筋住宅リノベーション（総合改善）事業 30,920,564円 石津鉄筋住宅（中層耐火造住宅75戸）について、「バリアフリー改善」や「エレベーター設置」、2つの住戸を併せて1つの住戸にする「2戸1改善」等のリノベーションを行う。 地質調査業務 完了</p>	
6 住環境整備事業費 （都市計画部） （都市整備部）	155,574,816	<p>密集住宅市街地整備事業等の住環境整備事業に要した経費</p> <p>〔 本年度執行額 155,574,816円 （うち前年度からの繰越額 291,600円）</p> <p>○住環境整備事業人件費 532,233円</p> <p>○密集住宅市街地整備事業（新湊地区） 155,042,583円 新湊地区において、主要生活道路の拡幅整備工事等を行う。また、木造住宅の除却に要する費用の一部を補助することにより、建替えを促進する。</p>	464 ） 467	
	国費	40,647,000		
	府費	20,323,000		
	起債	17,500,000		
	その他	448,266		
	市費	76,656,550		

目	決算額	主要な施策の成果及び執行の概要	事項別 明細書 の頁																									
	財源内訳																											
	円	<table border="1"> <thead> <tr> <th>工事名</th> <th>工事概要</th> <th>金額</th> </tr> </thead> <tbody> <tr> <td rowspan="6">出島東湊 1号線道路 拡幅工事</td> <td>工事延長</td> <td>L=103m</td> <td rowspan="6">4,530,600 円</td> </tr> <tr> <td>道路幅員</td> <td>W=6.7m</td> </tr> <tr> <td>L型側溝工</td> <td>L=31m</td> </tr> <tr> <td>雨水桝設置工</td> <td>N=5 箇所</td> </tr> <tr> <td>汚水桝設置工</td> <td>N=4 箇所</td> </tr> <tr> <td>舗装工 付帯工</td> <td>A=276m<sup>2</sup> 一式</td> </tr> <tr> <td rowspan="3">西湊2号線 道路整備 工事</td> <td>工事延長</td> <td>L=17m</td> <td rowspan="3">572,400 円</td> </tr> <tr> <td>舗装工</td> <td>t=5cm A=22m<sup>2</sup></td> </tr> <tr> <td>付帯工</td> <td>一式</td> </tr> </tbody> </table> <p>老朽木造住宅除却補助棟数 16棟</p>	工事名	工事概要	金額	出島東湊 1号線道路 拡幅工事	工事延長	L=103m	4,530,600 円	道路幅員	W=6.7m	L型側溝工	L=31m	雨水桝設置工	N=5 箇所	汚水桝設置工	N=4 箇所	舗装工 付帯工	A=276m <sup>2</sup> 一式	西湊2号線 道路整備 工事	工事延長	L=17m	572,400 円	舗装工	t=5cm A=22m <sup>2</sup>	付帯工	一式	
工事名	工事概要	金額																										
出島東湊 1号線道路 拡幅工事	工事延長	L=103m	4,530,600 円																									
	道路幅員	W=6.7m																										
	L型側溝工	L=31m																										
	雨水桝設置工	N=5 箇所																										
	汚水桝設置工	N=4 箇所																										
	舗装工 付帯工	A=276m <sup>2</sup> 一式																										
西湊2号線 道路整備 工事	工事延長	L=17m	572,400 円																									
	舗装工	t=5cm A=22m <sup>2</sup>																										
	付帯工	一式																										

6項 都市開発資金特別会計繰出

目	決 算 額	主要な施策の成果及び執行の概要	事項別 明細書 の 頁
	財 源 内 訳		
1 都市開発資金 特別会計繰出 (財 政 部)	円 43,707,081	公債費元利償還金等に係る繰出に要した経費  ○都市開発資金特別会計繰出	466
	市 費 43,707,081		) 467

7項 公共用地先行取得事業特別会計繰出

目	決 算 額	主要な施策の成果及び執行の概要	事項別 明細書 の 頁
	財 源 内 訳		
公 共 用 地 1 先行取得事業 特別会計繰出 ( 財 政 部 )	円 1,665,187,705	公債費元利償還金等に係る繰出に要した経費  ○公共用地先行取得事業特別会計繰出	466
	市 費 1,665,187,705		) 467

8項 堺市下水道事業会計繰出

目	決 算 額	主要な施策の成果及び執行の概要	事項別 明細書 の 頁
	財 源 内 訳		
1 堺市下水道 事業会計繰出 (財政部)	円 8,900,000,000	下水道施設の維持管理、築造費等に係る繰出に要した経費  ○堺市下水道事業会計繰出	466
	市 費 8,900,000,000		) 467

# 消 防 費 関 係





9款 消 防 費

1項 消 防 費

目	決 算 額	主要な施策の成果及び執行の概要	事項別 明細書 の 頁																																																																																																																							
	財 源 内 訳																																																																																																																									
1 消 防 総 務 費 ( 総 務 部 ) ( 警 防 部 ) ( 予 防 部 ) ( 堺 消 防 署 ) ( 中 消 防 署 ) ( 東 消 防 署 ) ( 西 消 防 署 ) ( 南 消 防 署 ) ( 北 消 防 署 ) ( 美 原 消 防 署 ) ( 高 石 消 防 署 )	円 6,720,675,220	消防局の人件費、庁舎維持管理及び職員研修等に 要した経費  ○消防局人件費 6,260,814,883円 (単位 人)	466 ) 469																																																																																																																							
	その他 666,538,938 市 費 6,054,136,282																																																																																																																									
		<table border="1"> <tr> <td colspan="3">総 務 部</td> <td></td> </tr> <tr> <td>総 務 課</td> <td></td> <td></td> <td>42</td> </tr> <tr> <td>人 事 課</td> <td></td> <td></td> <td>(1)</td> </tr> <tr> <td colspan="3">警 防 部</td> <td></td> </tr> <tr> <td>警 防 課</td> <td></td> <td></td> <td>148</td> </tr> <tr> <td>通 信 指 令 課</td> <td></td> <td></td> <td>(3)</td> </tr> <tr> <td>救 急 課</td> <td></td> <td></td> <td></td> </tr> <tr> <td colspan="3">予 防 部</td> <td></td> </tr> <tr> <td>予 防 査 察 課</td> <td></td> <td></td> <td>39</td> </tr> <tr> <td>危 険 物 保 安 課</td> <td></td> <td></td> <td>(0)</td> </tr> <tr> <td colspan="3">堺 消 防 署</td> <td></td> </tr> <tr> <td>予 防 課</td> <td></td> <td></td> <td>147</td> </tr> <tr> <td>第 1 警 防 課</td> <td></td> <td></td> <td>(10)</td> </tr> <tr> <td>第 2 警 防 課</td> <td></td> <td></td> <td></td> </tr> <tr> <td colspan="3">中 消 防 署</td> <td></td> </tr> <tr> <td>予 防 課</td> <td></td> <td></td> <td>70</td> </tr> <tr> <td>第 1 警 防 課</td> <td></td> <td></td> <td>(7)</td> </tr> <tr> <td>第 2 警 防 課</td> <td></td> <td></td> <td></td> </tr> <tr> <td colspan="3">東 消 防 署</td> <td></td> </tr> <tr> <td>予 防 課</td> <td></td> <td></td> <td>76</td> </tr> <tr> <td>第 1 警 防 課</td> <td></td> <td></td> <td>(9)</td> </tr> <tr> <td>第 2 警 防 課</td> <td></td> <td></td> <td></td> </tr> <tr> <td colspan="3">西 消 防 署</td> <td></td> </tr> <tr> <td>予 防 課</td> <td></td> <td></td> <td>117</td> </tr> <tr> <td>第 1 警 防 課</td> <td></td> <td></td> <td>(10)</td> </tr> <tr> <td>第 2 警 防 課</td> <td></td> <td></td> <td></td> </tr> <tr> <td colspan="3">南 消 防 署</td> <td></td> </tr> <tr> <td>予 防 課</td> <td></td> <td></td> <td>108</td> </tr> <tr> <td>第 1 警 防 課</td> <td></td> <td></td> <td>(10)</td> </tr> <tr> <td>第 2 警 防 課</td> <td></td> <td></td> <td></td> </tr> </table>	総 務 部				総 務 課			42	人 事 課			(1)	警 防 部				警 防 課			148	通 信 指 令 課			(3)	救 急 課				予 防 部				予 防 査 察 課			39	危 険 物 保 安 課			(0)	堺 消 防 署				予 防 課			147	第 1 警 防 課			(10)	第 2 警 防 課				中 消 防 署				予 防 課			70	第 1 警 防 課			(7)	第 2 警 防 課				東 消 防 署				予 防 課			76	第 1 警 防 課			(9)	第 2 警 防 課				西 消 防 署				予 防 課			117	第 1 警 防 課			(10)	第 2 警 防 課				南 消 防 署				予 防 課			108	第 1 警 防 課			(10)	第 2 警 防 課			
総 務 部																																																																																																																										
総 務 課			42																																																																																																																							
人 事 課			(1)																																																																																																																							
警 防 部																																																																																																																										
警 防 課			148																																																																																																																							
通 信 指 令 課			(3)																																																																																																																							
救 急 課																																																																																																																										
予 防 部																																																																																																																										
予 防 査 察 課			39																																																																																																																							
危 険 物 保 安 課			(0)																																																																																																																							
堺 消 防 署																																																																																																																										
予 防 課			147																																																																																																																							
第 1 警 防 課			(10)																																																																																																																							
第 2 警 防 課																																																																																																																										
中 消 防 署																																																																																																																										
予 防 課			70																																																																																																																							
第 1 警 防 課			(7)																																																																																																																							
第 2 警 防 課																																																																																																																										
東 消 防 署																																																																																																																										
予 防 課			76																																																																																																																							
第 1 警 防 課			(9)																																																																																																																							
第 2 警 防 課																																																																																																																										
西 消 防 署																																																																																																																										
予 防 課			117																																																																																																																							
第 1 警 防 課			(10)																																																																																																																							
第 2 警 防 課																																																																																																																										
南 消 防 署																																																																																																																										
予 防 課			108																																																																																																																							
第 1 警 防 課			(10)																																																																																																																							
第 2 警 防 課																																																																																																																										

目	決算額	主要な施策の成果及び執行の概要	事項別 明細書 の頁																																																																												
	財源内訳																																																																														
	円	<p style="text-align: right;">(単位 人)</p> <table border="1" style="width: 100%; border-collapse: collapse;"> <tr> <td colspan="4" style="text-align: center;">北 消 防 署</td> </tr> <tr> <td>予</td> <td>防</td> <td>課</td> <td rowspan="3" style="text-align: center; vertical-align: middle;">108 (10)</td> </tr> <tr> <td>第 1</td> <td>警</td> <td>防 課</td> </tr> <tr> <td>第 2</td> <td>警</td> <td>防 課</td> </tr> <tr> <td colspan="4" style="text-align: center;">美 原 消 防 署</td> </tr> <tr> <td>予</td> <td>防</td> <td>課</td> <td rowspan="3" style="text-align: center; vertical-align: middle;">54 (4)</td> </tr> <tr> <td>第 1</td> <td>警</td> <td>防 課</td> </tr> <tr> <td>第 2</td> <td>警</td> <td>防 課</td> </tr> <tr> <td colspan="4" style="text-align: center;">高 石 消 防 署</td> </tr> <tr> <td>予</td> <td>防</td> <td>課</td> <td rowspan="3" style="text-align: center; vertical-align: middle;">68 (9)</td> </tr> <tr> <td>第 1</td> <td>警</td> <td>防 課</td> </tr> <tr> <td>第 2</td> <td>警</td> <td>防 課</td> </tr> </table> <p>( ) 内は再任用職員、任期付職員で内数</p> <p>○消防局安全衛生健康管理事業 9,313,062円 消防職員の健康の保持増進及び安全衛生管理の向上のため、各種健康診断等を実施した。</p> <p style="text-align: right;">各種健康診断等実施状況 (単位 人)</p> <table border="1" style="width: 100%; border-collapse: collapse;"> <tr> <th style="width: 60%;">種 類</th> <th style="width: 40%;">延べ受検者数</th> </tr> <tr> <td>定期健康診断</td> <td style="text-align: center;">977</td> </tr> <tr> <td>B型肝炎ワクチン接種</td> <td style="text-align: center;">63</td> </tr> <tr> <td>特定業務従事者健康診断</td> <td style="text-align: center;">748</td> </tr> <tr> <td style="text-align: center;">計</td> <td style="text-align: center;">1,788</td> </tr> </table> <p>○消防局職員研修事業 23,561,152円 消防職員の勤務能率を発揮・増進させるため、職員の研修派遣等を実施し、必要となる専門的な知識や技能等の修得及び資格者の養成を図った。</p> <p style="text-align: right;">研修派遣状況 (単位 人)</p> <table border="1" style="width: 100%; border-collapse: collapse;"> <thead> <tr> <th style="width: 30%;">派遣先</th> <th style="width: 40%;">研修名</th> <th style="width: 10%;">開催地</th> <th style="width: 20%;">参加人員</th> </tr> </thead> <tbody> <tr> <td>消 防 大 学 校</td> <td>幹部科 (第 49 期) 等 9 件</td> <td>東 京</td> <td style="text-align: center;">9</td> </tr> <tr> <td>大 阪 府 立 消 防 学 校</td> <td>第 102 回初任教育等 20 件</td> <td>大 阪</td> <td style="text-align: center;">119</td> </tr> <tr> <td>高 石 自 動 車 ス ク ー ル 等</td> <td>資格取得 大型自動車運転免許取得等 23 件</td> <td>大 阪 等</td> <td style="text-align: center;">90</td> </tr> <tr> <td>地方公務員安全衛生推進協会等</td> <td>講習受講 消防職員安全衛生研修会等 56 件</td> <td>大 阪 等</td> <td style="text-align: center;">198</td> </tr> <tr> <td style="text-align: center;">計</td> <td></td> <td></td> <td style="text-align: center;">416</td> </tr> </tbody> </table>	北 消 防 署				予	防	課	108 (10)	第 1	警	防 課	第 2	警	防 課	美 原 消 防 署				予	防	課	54 (4)	第 1	警	防 課	第 2	警	防 課	高 石 消 防 署				予	防	課	68 (9)	第 1	警	防 課	第 2	警	防 課	種 類	延べ受検者数	定期健康診断	977	B型肝炎ワクチン接種	63	特定業務従事者健康診断	748	計	1,788	派遣先	研修名	開催地	参加人員	消 防 大 学 校	幹部科 (第 49 期) 等 9 件	東 京	9	大 阪 府 立 消 防 学 校	第 102 回初任教育等 20 件	大 阪	119	高 石 自 動 車 ス ク ー ル 等	資格取得 大型自動車運転免許取得等 23 件	大 阪 等	90	地方公務員安全衛生推進協会等	講習受講 消防職員安全衛生研修会等 56 件	大 阪 等	198	計			416	
北 消 防 署																																																																															
予	防	課	108 (10)																																																																												
第 1	警	防 課																																																																													
第 2	警	防 課																																																																													
美 原 消 防 署																																																																															
予	防	課	54 (4)																																																																												
第 1	警	防 課																																																																													
第 2	警	防 課																																																																													
高 石 消 防 署																																																																															
予	防	課	68 (9)																																																																												
第 1	警	防 課																																																																													
第 2	警	防 課																																																																													
種 類	延べ受検者数																																																																														
定期健康診断	977																																																																														
B型肝炎ワクチン接種	63																																																																														
特定業務従事者健康診断	748																																																																														
計	1,788																																																																														
派遣先	研修名	開催地	参加人員																																																																												
消 防 大 学 校	幹部科 (第 49 期) 等 9 件	東 京	9																																																																												
大 阪 府 立 消 防 学 校	第 102 回初任教育等 20 件	大 阪	119																																																																												
高 石 自 動 車 ス ク ー ル 等	資格取得 大型自動車運転免許取得等 23 件	大 阪 等	90																																																																												
地方公務員安全衛生推進協会等	講習受講 消防職員安全衛生研修会等 56 件	大 阪 等	198																																																																												
計			416																																																																												

目	決 算 額		主要な施策の成果及び執行の概要	事項別 明細書 の 頁										
	財 源 内 訳													
2 常 備 消 防 費 ( 総 務 部 ) ( 警 防 部 ) ( 予 防 部 ) ( 堺 消 防 署 ) ( 西 消 防 署 ) ( 南 消 防 署 )	円		消防活動及び救急活動、予防行政の推進等に要した経費  〔 本年度執行額 1,363,486,342円 (うち前年度からの繰越額 689,828,400円) 〕  ○消防活動事業 154,496,753円 火災に加え、大規模地震・風水害等の自然災害、重大事故、テロ等を含む特殊災害にいたるまで、戦略的かつ実践的に対処可能な消防体制の確立のため、化学防護服や消防用ホースをはじめとした消防資器材の整備を進める等で警防活動のより一層の強化を図った。  <div style="text-align: right;">(単位 件)</div> <table border="1" style="width: 100%; border-collapse: collapse;"> <tr> <td></td> <td></td> <td>H27</td> <td>H28</td> <td>H29</td> </tr> <tr> <td>出場件数(救急を除く)</td> <td>実績値</td> <td>4,737</td> <td>4,827</td> <td>4,881</td> </tr> </table>			H27	H28	H29	出場件数(救急を除く)	実績値	4,737	4,827	4,881	468 ) 471
				H27	H28	H29								
	出場件数(救急を除く)	実績値		4,737	4,827	4,881								
	府 費	1,363,486,342												
	起 債	109,778,000												
	その他	783,900,000												
市 費	38,858,640													
	430,949,702													
救急救命士関係研修派遣状況 (単位 人)														
主 催 団 体	研修名	開催地	参加人員											
大 阪 市 消 防 局 等	救急救命士養成課程	大 阪 等	8											
市立総合医療センター等	就業前研修	大 阪	12											
大 阪 労 災 病 院 等	気管挿管病院実習等 5件	大 阪	80											
市立総合医療センター等	救急救命士再教育病院実習	大 阪	185											
計			285											
		○救急活動事業 24,828,183円 救急需要に対し即応できる体制を整備するため、使用する救急活動用消耗品を一元運用管理する資器材管理供給業務を委託するとともに、救急救命士として救急現場に必要な医学的知識と技術の維持向上のため、症例検討会を実施した。												

目	決算額	主要な施策の成果及び執行の概要	事項別 明細書 の頁			
	財源内訳					
	円					
			(単位 件)			
				H27	H28	H29
		出場件数(救急)	実績値	53,893	54,906	56,008
		○予防行政推進事業		41,899,497円		
		市民の防火・防災意識の普及啓発等を図るため、消防出初式の実施や「119だより」を堺市及び高石市内全戸に配布した。				
		また、危険物事故防止等を図るため、危険物安全大会を実施するとともに、高度な専門的技術的診断が要求される特定屋外タンク貯蔵所の審査業務を委託し、実施した。				
				(単位 人)		
				H27	H28	H29
		消防出初式来場者数	目標値	3,000	3,500	5,000
			実績値	3,000	5,745	6,000
		○消防車両等整備事業		869,156,169円		
		市民の安全・安心の確保のため、火災・救急・救助の出場要請に迅速に対応できるよう、老朽化した消防車両及び消防艇等の更新を行った。また、最新鋭の機器を導入することで災害対応能力の向上を図った。				
				(単位 台)		
				H27	H28	H29
		消防車両等整備 (更新及び増強台数)	目標値	7	17	10
			実績値	7	17	10
		○予防行政の充実事業		2,913,557円		
		防火防災思想の普及啓発を図ることを目的として、消防音楽隊が各種行事及び校区自主防災訓練等に参画し、市民に対し火災予防の啓発や防災に関する指導を実施した。				
				(単位 回)		
				H27	H28	H29
		広報活動実施回数	目標値	37	37	37
			実績値	40	40	39

目	決算額		主要な施策の成果及び執行の概要	事項別 明細書 の頁																												
	財源内訳																															
	円		<p>○消防行政統合システム整備事業 208,110,508円 消防行政統合システム機器の定期点検・保守管理を実施するとともに、障害発生時等における迅速な修理・復旧を行い、既設システムの安定稼働を図った。</p> <p style="text-align: right;">(単位 回)</p> <table border="1"> <thead> <tr> <th colspan="2"></th> <th>H27</th> <th>H28</th> <th>H29</th> </tr> </thead> <tbody> <tr> <td rowspan="2">年間保守点検の実施回数</td> <td>目標値</td> <td>20</td> <td>20</td> <td>20</td> </tr> <tr> <td>実績値</td> <td>20</td> <td>20</td> <td>20</td> </tr> </tbody> </table> <p>○震災対策整備事業 2,538,000円 地震による火災発生時に劣勢となる通常の消防力を補うべく、消火活動可能隊数を増強可能な体制に整備・強化するため、小型動力ポンプの増強整備を図った。</p> <p style="text-align: right;">(単位 台)</p> <table border="1"> <thead> <tr> <th colspan="2"></th> <th>H27</th> <th>H28</th> <th>H29</th> </tr> </thead> <tbody> <tr> <td rowspan="2">小型動力ポンプの整備</td> <td>目標値</td> <td>3</td> <td>3</td> <td>3</td> </tr> <tr> <td>実績値</td> <td>1</td> <td>1</td> <td>1</td> </tr> </tbody> </table>			H27	H28	H29	年間保守点検の実施回数	目標値	20	20	20	実績値	20	20	20			H27	H28	H29	小型動力ポンプの整備	目標値	3	3	3	実績値	1	1	1	
		H27	H28	H29																												
年間保守点検の実施回数	目標値	20	20	20																												
	実績値	20	20	20																												
		H27	H28	H29																												
小型動力ポンプの整備	目標値	3	3	3																												
	実績値	1	1	1																												
3 非常備消防費 (総務部) (警防部) (美原消防署)	17,699,092 府費 25,000 その他 2,500 市費 17,671,592	<p>消防団及び消防局災害活動支援隊の活動に要した経費</p> <p>費用弁償支給状況 (単位 人)</p> <table border="1"> <thead> <tr> <th>種別</th> <th>延べ人数</th> </tr> </thead> <tbody> <tr> <td>水 火 災</td> <td>5</td> </tr> <tr> <td>警 戒 活 動</td> <td>217</td> </tr> <tr> <td>訓 練 等</td> <td>1,539</td> </tr> <tr> <td>計</td> <td>1,761</td> </tr> </tbody> </table>	種別	延べ人数	水 火 災	5	警 戒 活 動	217	訓 練 等	1,539	計	1,761	472 ) 473																			
種別	延べ人数																															
水 火 災	5																															
警 戒 活 動	217																															
訓 練 等	1,539																															
計	1,761																															
4 消防施設費 (総務部) (警防部) (堺消防署) (中消防署) (東消防署) (西消防署) (南消防署) (北消防署) (美原消防署)	482,286,247 起債 302,500,000 市費 179,786,247	<p>消防庁舎等の修理、改修及び整備に要した経費</p> <p>○消防庁舎等改修事業 26,794,140円 災害拠点である消防庁舎の機能維持を図るため、庁舎、施設及び設備の修繕等を図った。</p> <p>○消防水利整備事業 22,686,058円 震災等により消火栓が使用できない状況を考慮し、消防水利の不足箇所に耐震性防火水槽の設置工事を実施した。</p>	472 ) 473																													

目	決算額	主要な施策の成果及び執行の概要	事項別 明細書 の頁			
	財源内訳					
	円		(単位 基)			
				H27	H28	H29
		防火水槽設置及び 補強工事	目標値	8	8	8
			実績値	5	1	1
		○ (仮称) 堺市総合防災センター整備事業 115,918,981円 防災における中核拠点として、地域総合防災力の向上を図るとともに、大規模災害に対する緊急の対応や災害対応力の向上を推進することを目的とし、敷地造成外工事、建設工事基本設計、展示基本設計を実施した。				
			(単位 %)			
				H27	H28	H29
		(仮称) 堺市総合防災 センター整備進捗	目標値	10	27	44
			実績値	10	27	44

# 教 育 費 關 係





10款 教育費

1項 教育総務費

目	決算額		主要な施策の成果及び執行の概要	事項別 明細書 の頁																			
	財源内訳																						
1 教育委員会費 (総務部)	円 5,028,315		教育委員会の開催等に要した経費  ○教育委員会管理 5,028,315円	474 ) 475																			
	市費 5,028,315																						
2 事務局費 (総務部) (教職員人事部) (学校教育部) (学校管理部) (ニュータウン地域再生室)	12,390,364,925		教育委員会事務局及び教育機関の職員（学校関係職員及び社会教育関係職員を除く）の人件費、教職員の退職金等に要した経費  ○教育委員会事務局人件費 1,878,815,847円  内訳 〔 教育長 14,100,848円 事務局 1,864,714,999円	474 ) 481																			
	国費 317,000																						
	府費 50,916																						
	その他 4,710,315																						
	市費 12,385,286,694																						
総務部	教職員人事部	学校教育部	学校管理部																				
総務課	教職員企画課	学校総務課	保健給食課	計																			
教育政策課	教職員人事課	学校指導課	施設課																				
学務課		支援教育課	教育環境整備推進室																				
45人 (2人)	37人 (1人)	103人 (8人)	71人 (8人)	256人 (19人)																			
( ) 内は、再任用職員、任期付職員で内数																							
		<p>○幼児教育推進事業 1,659,860円 すべての幼児を対象とした幼児教育の充実を図るための取組を実施した。幼児期から小学校への円滑な接続に向けて、入学までの大切なポイントや家庭での取組などを紹介した就学支援ノート「わくわくスタート堺っ子」を作成し、就学前5歳児の保護者に配布した。また、私立幼稚園において発達障害児等の巡回相談を実施した。</p> <p style="text-align: right;">(単位 冊)</p> <table border="1"> <thead> <tr> <th></th> <th>H27</th> <th>H28</th> <th>H29</th> </tr> </thead> <tbody> <tr> <td rowspan="2">就学支援ノートの作成・配布</td> <td>目標値</td> <td>-</td> <td>-</td> </tr> <tr> <td>実績値</td> <td>-</td> <td>-</td> </tr> <tr> <td></td> <td></td> <td></td> <td>10,500</td> </tr> <tr> <td></td> <td></td> <td></td> <td>10,500</td> </tr> </tbody> </table>			H27	H28	H29	就学支援ノートの作成・配布	目標値	-	-	実績値	-	-				10,500				10,500	
	H27	H28	H29																				
就学支援ノートの作成・配布	目標値	-	-																				
	実績値	-	-																				
			10,500																				
			10,500																				
		<p>○教育施設管理事業 3,162,396円 教育委員会共用会議所の維持管理を行った。</p>																					

目	決 算 額	主要な施策の成果及び執行の概要	事項別 明細書 の 頁																																										
	財 源 内 訳																																												
	円	<p>○学校規模の適正化事業 1,319,501円 学校規模の適正化を図るため、再編整備懇談会の運営等を行った。</p> <p style="text-align: right;">(単位 回)</p> <table border="1"> <thead> <tr> <th colspan="2"></th> <th>H27</th> <th>H28</th> <th>H29</th> </tr> </thead> <tbody> <tr> <td rowspan="2">再編整備懇談会開催数</td> <td>目標値</td> <td>-</td> <td>10</td> <td>10</td> </tr> <tr> <td>実績値</td> <td>1</td> <td>9</td> <td>10</td> </tr> </tbody> </table> <p>○鳳幼稚園跡地活用事業 712,720円 鳳幼稚園跡地において、地域による子育て支援事業が円滑に実施できるよう、支援を行った。</p> <p style="text-align: right;">(単位 人)</p> <table border="1"> <thead> <tr> <th colspan="2"></th> <th>H27</th> <th>H28</th> <th>H29</th> </tr> </thead> <tbody> <tr> <td rowspan="2">地域による子育て事業への参加延べ人数</td> <td>目標値</td> <td>3,000</td> <td>2,170</td> <td>2,160</td> </tr> <tr> <td>実績値</td> <td>1,278</td> <td>1,364</td> <td>1,545</td> </tr> </tbody> </table> <p>○食育推進事業 643,968円 食育講演会及び食育フェアを年1回ずつ開催するとともに、毎月の食通信等で啓発を行った。また、市長事務部局等と連携して、小・中学校（全13校）で野菜を栽培する体験活動を実施した。</p> <p style="text-align: right;">(単位 回)</p> <table border="1"> <thead> <tr> <th colspan="2"></th> <th>H27</th> <th>H28</th> <th>H29</th> </tr> </thead> <tbody> <tr> <td rowspan="2">食通信の配付回数</td> <td>目標値</td> <td>11</td> <td>11</td> <td>11</td> </tr> <tr> <td>実績値</td> <td>11</td> <td>11</td> <td>11</td> </tr> </tbody> </table> <p>○教職員退職手当及び共済費 10,249,123,933円</p>			H27	H28	H29	再編整備懇談会開催数	目標値	-	10	10	実績値	1	9	10			H27	H28	H29	地域による子育て事業への参加延べ人数	目標値	3,000	2,170	2,160	実績値	1,278	1,364	1,545			H27	H28	H29	食通信の配付回数	目標値	11	11	11	実績値	11	11	11	
		H27	H28	H29																																									
再編整備懇談会開催数	目標値	-	10	10																																									
	実績値	1	9	10																																									
		H27	H28	H29																																									
地域による子育て事業への参加延べ人数	目標値	3,000	2,170	2,160																																									
	実績値	1,278	1,364	1,545																																									
		H27	H28	H29																																									
食通信の配付回数	目標値	11	11	11																																									
	実績値	11	11	11																																									

目	決算額		主要な施策の成果及び執行の概要	事項別 明細書 の頁														
	財源内訳																	
3 学校指導費 (教職員人事部) (学校教育部)	円		教職員の専門性及び教育水準の向上、教科等の指導及び研究実践並びに教育課程の管理と充実に要した経費  ○学校教育活動支援事業 379,350,654円 学校園において発生する様々な諸課題・諸問題に対応し、円滑な学校園運営を側面的に支援するため、非常勤講師等の配置、教職員への旅費の支給を行った。 内訳 { 学校教育活動支援事業(教職員企画課) 377,369,024円 学校教育活動支援事業(教職員人事課) 1,981,630円 (単位 %)	480 ) 493														
	国費	1,496,202,538																
	府費	163,477,797																
	その他	803,468																
	市費	93,121,455																
		1,238,799,818																
			○堺市教育コミュニティづくり推進事業 500,000円 陵西中学校区の子ども、保護者がイベントを通じて交流を深め、地域を活性化し教育力を高めるために「陵西フェスタ」を開催した。 (単位 人:概数)															
			○特別支援教育推進事業 20,148,722円 学校園への周知により、支援学校のセンター的機能の活用が促進され、地域支援が進んだ。 (単位 %)															
			<table border="1"> <thead> <tr> <th colspan="2"></th> <th>H27</th> <th>H28</th> <th>H29</th> </tr> </thead> <tbody> <tr> <td rowspan="2">学校要望に対する 非常勤講師の配置率</td> <td>目標値</td> <td>100</td> <td>100</td> <td>100</td> </tr> <tr> <td>実績値</td> <td>100</td> <td>100</td> <td>100</td> </tr> </tbody> </table>			H27	H28	H29	学校要望に対する 非常勤講師の配置率	目標値	100	100	100	実績値	100	100	100	
		H27	H28	H29														
学校要望に対する 非常勤講師の配置率	目標値	100	100	100														
	実績値	100	100	100														
			<table border="1"> <thead> <tr> <th colspan="2"></th> <th>H27</th> <th>H28</th> <th>H29</th> </tr> </thead> <tbody> <tr> <td rowspan="2">陵西フェスタの参加数</td> <td>目標値</td> <td>1,500</td> <td>1,500</td> <td>1,500</td> </tr> <tr> <td>実績値</td> <td>1,000</td> <td>1,050</td> <td>750</td> </tr> </tbody> </table>			H27	H28	H29	陵西フェスタの参加数	目標値	1,500	1,500	1,500	実績値	1,000	1,050	750	
		H27	H28	H29														
陵西フェスタの参加数	目標値	1,500	1,500	1,500														
	実績値	1,000	1,050	750														
			<table border="1"> <thead> <tr> <th colspan="2"></th> <th>H27</th> <th>H28</th> <th>H29</th> </tr> </thead> <tbody> <tr> <td rowspan="2">支援学校のセンター的 機能を活用した学校園 への支援割合</td> <td>目標値</td> <td>-</td> <td>100</td> <td>100</td> </tr> <tr> <td>実績値</td> <td>-</td> <td>93</td> <td>127</td> </tr> </tbody> </table>			H27	H28	H29	支援学校のセンター的 機能を活用した学校園 への支援割合	目標値	-	100	100	実績値	-	93	127	
		H27	H28	H29														
支援学校のセンター的 機能を活用した学校園 への支援割合	目標値	-	100	100														
	実績値	-	93	127														

目	決 算 額	主要な施策の成果及び執行の概要	事項別 明細書 の 頁																																										
	財 源 内 訳																																												
	円	<p>○生徒指導支援事業 25,011,000円 いじめ巡回相談員による学校への支援や子ども自身が自らの身を守るための知識や実践的な方法を学ぶことを通じて、いじめの未然防止や早期発見、早期解決を図った。また、生徒会活動におけるリーダーの育成を図った。</p> <p style="text-align: right;">(単位 学級)</p> <table border="1"> <thead> <tr> <th colspan="2"></th> <th>H27</th> <th>H28</th> <th>H29</th> </tr> </thead> <tbody> <tr> <td rowspan="2">いじめ・暴力防止(CAP)プログラム実施学級数</td> <td>目標値</td> <td>240</td> <td>233</td> <td>243</td> </tr> <tr> <td>実績値</td> <td>234</td> <td>233</td> <td>243</td> </tr> </tbody> </table> <p>○教育活動支援事業 26,997,337円 子どもたちの豊かな個性や創造力を伸長するため、学校園における子どもたちへの教育活動を支援し、その成果を発表するための事業を実施した。 ・小・中学校連合音楽会開催業務 ・小学校連合運動会開催業務</p> <p>○部活動推進事業 65,335,410円 子どもたちの能力を伸ばし、健全育成を推進するため、部活動の指導・運営に必要な支援を行った。</p> <p style="text-align: right;">(単位 回)</p> <table border="1"> <thead> <tr> <th colspan="2"></th> <th>H27</th> <th>H28</th> <th>H29</th> </tr> </thead> <tbody> <tr> <td rowspan="2">技術指導者派遣回数</td> <td>目標値</td> <td>14,360</td> <td>14,360</td> <td>14,360</td> </tr> <tr> <td>実績値</td> <td>14,038</td> <td>13,670</td> <td>13,880</td> </tr> </tbody> </table> <p>○幼児教育充実事業 35,090,997円 市立幼稚園に在籍する障害のある幼児、配慮を要する幼児を支援するための介助員の配置等、市立幼稚園における教育活動を円滑に実施した。</p> <p style="text-align: right;">(単位 %)</p> <table border="1"> <thead> <tr> <th colspan="2"></th> <th>H27</th> <th>H28</th> <th>H29</th> </tr> </thead> <tbody> <tr> <td rowspan="2">障害のある幼児・配慮を要する幼児の入園希望に対する受け入れ率</td> <td>目標値</td> <td>100</td> <td>100</td> <td>100</td> </tr> <tr> <td>実績値</td> <td>100</td> <td>100</td> <td>100</td> </tr> </tbody> </table>			H27	H28	H29	いじめ・暴力防止(CAP)プログラム実施学級数	目標値	240	233	243	実績値	234	233	243			H27	H28	H29	技術指導者派遣回数	目標値	14,360	14,360	14,360	実績値	14,038	13,670	13,880			H27	H28	H29	障害のある幼児・配慮を要する幼児の入園希望に対する受け入れ率	目標値	100	100	100	実績値	100	100	100	
		H27	H28	H29																																									
いじめ・暴力防止(CAP)プログラム実施学級数	目標値	240	233	243																																									
	実績値	234	233	243																																									
		H27	H28	H29																																									
技術指導者派遣回数	目標値	14,360	14,360	14,360																																									
	実績値	14,038	13,670	13,880																																									
		H27	H28	H29																																									
障害のある幼児・配慮を要する幼児の入園希望に対する受け入れ率	目標値	100	100	100																																									
	実績値	100	100	100																																									

目	決 算 額	主要な施策の成果及び執行の概要	事項別 明細書 の 頁																																																
	財 源 内 訳																																																		
	円	<p>○子どもの安全安心対策事業 10,474,158円 学校と地域が協働して子どもたちの安全確保に取り 組むとともに地域コミュニティの活性化を図った。</p> <p style="text-align: right;">(単位 %) )</p> <table border="1"> <thead> <tr> <th colspan="2"></th> <th>H27</th> <th>H28</th> <th>H29</th> </tr> </thead> <tbody> <tr> <td rowspan="2">学校安全指導員による 不審者対応訓練又は巡 回指導の実施率</td> <td>目標値</td> <td>100</td> <td>100</td> <td>100</td> </tr> <tr> <td>実績値</td> <td>80</td> <td>75</td> <td>73</td> </tr> </tbody> </table> <p>○スクールソーシャルワーカー活用事業 23,164,800円 いじめ、不登校、暴力行為など生徒指導上の課題 解決を図るため、教育分野に加え社会福祉等の専門 的な知識を有するスクールソーシャルワーカーを配置し、 教育相談体制を整備した。</p> <p style="text-align: right;">(単位 人) )</p> <table border="1"> <thead> <tr> <th colspan="2"></th> <th>H27</th> <th>H28</th> <th>H29</th> </tr> </thead> <tbody> <tr> <td>支援の対象となった 児童生徒数</td> <td>実績値</td> <td>448</td> <td>572</td> <td>580</td> </tr> </tbody> </table> <p>○在日外国人教育研究事業 1,580,800円 在日外国人教育の充実を図るため、研修会や交流 活動を開催した。</p> <p style="text-align: right;">(単位 人) )</p> <table border="1"> <thead> <tr> <th colspan="2"></th> <th>H27</th> <th>H28</th> <th>H29</th> </tr> </thead> <tbody> <tr> <td rowspan="2">交流事業への 参加幼児児童生徒数</td> <td>目標値</td> <td>2,800</td> <td>2,800</td> <td>2,800</td> </tr> <tr> <td>実績値</td> <td>1,965</td> <td>1,787</td> <td>1,748</td> </tr> </tbody> </table> <p>○指導管理事務事業 8,177,638円 学校園における管理運営・教育内容・指導法等に ついて指導助言を行うために必要な資料作成、研究 会への参加等を行った。</p> <p style="text-align: right;">(単位 校) )</p> <table border="1"> <thead> <tr> <th colspan="2"></th> <th>H27</th> <th>H28</th> <th>H29</th> </tr> </thead> <tbody> <tr> <td>指導主事による ヒアリング実施校数</td> <td>実績値</td> <td>152</td> <td>152</td> <td>152</td> </tr> </tbody> </table>			H27	H28	H29	学校安全指導員による 不審者対応訓練又は巡 回指導の実施率	目標値	100	100	100	実績値	80	75	73			H27	H28	H29	支援の対象となった 児童生徒数	実績値	448	572	580			H27	H28	H29	交流事業への 参加幼児児童生徒数	目標値	2,800	2,800	2,800	実績値	1,965	1,787	1,748			H27	H28	H29	指導主事による ヒアリング実施校数	実績値	152	152	152	
		H27	H28	H29																																															
学校安全指導員による 不審者対応訓練又は巡 回指導の実施率	目標値	100	100	100																																															
	実績値	80	75	73																																															
		H27	H28	H29																																															
支援の対象となった 児童生徒数	実績値	448	572	580																																															
		H27	H28	H29																																															
交流事業への 参加幼児児童生徒数	目標値	2,800	2,800	2,800																																															
	実績値	1,965	1,787	1,748																																															
		H27	H28	H29																																															
指導主事による ヒアリング実施校数	実績値	152	152	152																																															

目	決算額	主要な施策の成果及び執行の概要	事項別 明細書 の頁																																																
	財源内訳																																																		
	円	<p>○教育研究推進事業 11,635,644円 教職員の資質向上と本市の教育水準の向上を図るため、研修会の開催や研修会への参加等、教職員の組織的な研究を推進した。</p> <p style="text-align: right;">(単位 人:概数)</p> <table border="1"> <thead> <tr> <th colspan="2"></th> <th>H27</th> <th>H28</th> <th>H29</th> </tr> </thead> <tbody> <tr> <td rowspan="2">教育フォーラム 参加者数</td> <td>目標値</td> <td>1,300</td> <td>1,300</td> <td>1,300</td> </tr> <tr> <td>実績値</td> <td>1,000</td> <td>1,000</td> <td>1,000</td> </tr> </tbody> </table> <p>○英語教育推進事業 154,018,202円 全小中高等学校にネイティブ・スピーカーを配置し、体系的・継続的に外国語に触れる機会を提供し、児童生徒の英語によるコミュニケーション能力を育成した。また、小学校教員の外国語活動指導力及び中学校英語科教員の指導力向上のため、研修や教材研究を行う英語教育コーディネーターを教育委員会事務局に配置した。</p> <p style="text-align: right;">(単位 %)</p> <table border="1"> <thead> <tr> <th colspan="2"></th> <th>H27</th> <th>H28</th> <th>H29</th> </tr> </thead> <tbody> <tr> <td rowspan="2">英語の授業はよくわかると 答える生徒の割合</td> <td>目標値</td> <td>70</td> <td>70</td> <td>70</td> </tr> <tr> <td>実績値</td> <td>71</td> <td>74</td> <td>74</td> </tr> </tbody> </table> <p>○学校図書館教育推進事業 63,382,668円 子どもたちの読書活動を推進し、豊かな心を育成するための読書センター機能と、自発的・主体的な学習活動を支援する学習情報センター機能を構築するため、学校司書、学校図書館職員及び学校図書館サポーターを配置した。</p> <p style="text-align: right;">(単位 %)</p> <table border="1"> <thead> <tr> <th colspan="2"></th> <th>H27</th> <th>H28</th> <th>H29</th> </tr> </thead> <tbody> <tr> <td rowspan="4">「家や図書館で、普段 (月～金曜日) 1日あたり 30分以上読書をして いる」と回答した児童 生徒の割合</td> <td rowspan="2">目標値</td> <td>小6 35.0</td> <td>小6 35.0</td> <td>小6 35.0</td> </tr> <tr> <td>中3 25.0</td> <td>中3 25.0</td> <td>中2 25.0</td> </tr> <tr> <td rowspan="2">実績値</td> <td>小6 31.5</td> <td>小6 29.1</td> <td>小6 28.8</td> </tr> <tr> <td>中3 23.0</td> <td>中3 22.1</td> <td>中2 21.9</td> </tr> </tbody> </table>			H27	H28	H29	教育フォーラム 参加者数	目標値	1,300	1,300	1,300	実績値	1,000	1,000	1,000			H27	H28	H29	英語の授業はよくわかると 答える生徒の割合	目標値	70	70	70	実績値	71	74	74			H27	H28	H29	「家や図書館で、普段 (月～金曜日) 1日あたり 30分以上読書をして いる」と回答した児童 生徒の割合	目標値	小6 35.0	小6 35.0	小6 35.0	中3 25.0	中3 25.0	中2 25.0	実績値	小6 31.5	小6 29.1	小6 28.8	中3 23.0	中3 22.1	中2 21.9	
		H27	H28	H29																																															
教育フォーラム 参加者数	目標値	1,300	1,300	1,300																																															
	実績値	1,000	1,000	1,000																																															
		H27	H28	H29																																															
英語の授業はよくわかると 答える生徒の割合	目標値	70	70	70																																															
	実績値	71	74	74																																															
		H27	H28	H29																																															
「家や図書館で、普段 (月～金曜日) 1日あたり 30分以上読書をして いる」と回答した児童 生徒の割合	目標値	小6 35.0	小6 35.0	小6 35.0																																															
		中3 25.0	中3 25.0	中2 25.0																																															
	実績値	小6 31.5	小6 29.1	小6 28.8																																															
		中3 23.0	中3 22.1	中2 21.9																																															

目	決算額	主要な施策の成果及び執行の概要	事項別 明細書 の頁																																																										
	財源内訳																																																												
	円	<p>○堺マイスタディ事業 152,655,243円 放課後や夏季休業中等を活用し、児童生徒の学びの状況に応じたきめ細かな学習指導を通して、一人ひとりの学力及び学習意欲の向上を図った。</p> <p style="text-align: right;">(単位 %)</p> <table border="1"> <thead> <tr> <th colspan="2"></th> <th>H27</th> <th>H28</th> <th>H29</th> </tr> </thead> <tbody> <tr> <td rowspan="2">堺市「子どもがのびる」学びの診断の全国参考値を100とした場合の堺市の平均</td> <td>目標値</td> <td>小6 103 中3 101</td> <td>小6 103 -</td> <td>小6 103 -</td> </tr> <tr> <td>実績値</td> <td>小6 100.1 中3 98.9</td> <td>小6 102.3 -</td> <td>小6 103.5 -</td> </tr> </tbody> </table> <p>○小中一貫教育・学力向上推進事業 42,482,025円 中学校区全体で静謐な教育環境の実現と、総合的な学力の向上に向け、義務教育9年間の一貫したカリキュラムや指導体制に基づく教育活動を実践した。</p> <p style="text-align: right;">(単位 %)</p> <table border="1"> <thead> <tr> <th colspan="2"></th> <th>H27</th> <th>H28</th> <th>H29</th> </tr> </thead> <tbody> <tr> <td rowspan="2">全国の学力の平均値を100とした場合の堺市の平均の値（中学校3年生）</td> <td>目標値</td> <td>100</td> <td>100</td> <td>100</td> </tr> <tr> <td>実績値</td> <td>96</td> <td>94</td> <td>96</td> </tr> </tbody> </table> <p>○地域人材活用事業 60,769,740円 地域協働型教育の一環として、地域人材等を積極的に活用することで、学校園の教育活動を支援し、学校教育の活性化を図った。</p> <p style="text-align: right;">(単位 回)</p> <table border="1"> <thead> <tr> <th colspan="2"></th> <th>H27</th> <th>H28</th> <th>H29</th> </tr> </thead> <tbody> <tr> <td>地域人材活用回数</td> <td>実績値</td> <td>27,335</td> <td>27,814</td> <td>24,991</td> </tr> </tbody> </table> <p>○堺版コミュニティ・スクール推進事業 1,618,496円 保護者や地域住民による学校への支援、学校運営への参画・評価、学校力を生かした地域貢献を目的とした「堺版コミュニティ・スクール」を実施した。また、学校と地域をコーディネートできる人材育成を進めた。</p> <p style="text-align: right;">(単位 %)</p> <table border="1"> <thead> <tr> <th colspan="2"></th> <th>H27</th> <th>H28</th> <th>H29</th> </tr> </thead> <tbody> <tr> <td rowspan="4">「保護者や地域の人が学校の教育活動や様々な活動に参加してくれます」と回答した割合</td> <td rowspan="2">目標値</td> <td>-</td> <td>-</td> <td>小 32.0</td> </tr> <tr> <td>-</td> <td>-</td> <td>中 31.0</td> </tr> <tr> <td rowspan="2">実績値</td> <td>-</td> <td>-</td> <td>小 60.2</td> </tr> <tr> <td>-</td> <td>-</td> <td>中 55.8</td> </tr> </tbody> </table>			H27	H28	H29	堺市「子どもがのびる」学びの診断の全国参考値を100とした場合の堺市の平均	目標値	小6 103 中3 101	小6 103 -	小6 103 -	実績値	小6 100.1 中3 98.9	小6 102.3 -	小6 103.5 -			H27	H28	H29	全国の学力の平均値を100とした場合の堺市の平均の値（中学校3年生）	目標値	100	100	100	実績値	96	94	96			H27	H28	H29	地域人材活用回数	実績値	27,335	27,814	24,991			H27	H28	H29	「保護者や地域の人が学校の教育活動や様々な活動に参加してくれます」と回答した割合	目標値	-	-	小 32.0	-	-	中 31.0	実績値	-	-	小 60.2	-	-	中 55.8	
		H27	H28	H29																																																									
堺市「子どもがのびる」学びの診断の全国参考値を100とした場合の堺市の平均	目標値	小6 103 中3 101	小6 103 -	小6 103 -																																																									
	実績値	小6 100.1 中3 98.9	小6 102.3 -	小6 103.5 -																																																									
		H27	H28	H29																																																									
全国の学力の平均値を100とした場合の堺市の平均の値（中学校3年生）	目標値	100	100	100																																																									
	実績値	96	94	96																																																									
		H27	H28	H29																																																									
地域人材活用回数	実績値	27,335	27,814	24,991																																																									
		H27	H28	H29																																																									
「保護者や地域の人が学校の教育活動や様々な活動に参加してくれます」と回答した割合	目標値	-	-	小 32.0																																																									
		-	-	中 31.0																																																									
	実績値	-	-	小 60.2																																																									
		-	-	中 55.8																																																									

目	決算額	主要な施策の成果及び執行の概要	事項別 明細書 の頁																																												
	財源内訳																																														
	円	<p>○スクールサポート事業 12,886,880円 課題を抱える学校からの相談に応じ、学校危機管理アドバイザー、生徒指導サポートスタッフ、指導主事等を派遣して、短期・集中的に支援を行い、早期の課題解決を図った。また、学校だけでは解決が困難な事象等について、法的な見解から弁護士が支援するスクールロイヤー制度を実施した。</p> <p style="text-align: right;">(単位 回)</p> <table border="1"> <thead> <tr> <th colspan="2"></th> <th>H27</th> <th>H28</th> <th>H29</th> </tr> </thead> <tbody> <tr> <td rowspan="2">生徒指導サポートスタッフ 派遣回数</td> <td>目標値</td> <td>2,000</td> <td>2,000</td> <td>2,000</td> </tr> <tr> <td>実績値</td> <td>1,924</td> <td>1,310</td> <td>2,000</td> </tr> </tbody> </table> <p>○スクールカウンセラー配置事業 70,285,360円 幼児児童生徒、保護者及び教職員がスクールカウンセラーの教育相談を受けることができる体制を整備し、幼児児童生徒のいじめ、不登校、問題行動等の早期発見、早期解決に向け、適切な対応を行うとともに、心の健康を維持できるようにした。</p> <p style="text-align: right;">(単位 校)</p> <table border="1"> <thead> <tr> <th colspan="2"></th> <th>H27</th> <th>H28</th> <th>H29</th> </tr> </thead> <tbody> <tr> <td rowspan="3">スクールカウンセラー 配置校数</td> <td rowspan="3">実績値</td> <td>小16</td> <td>16</td> <td>16</td> </tr> <tr> <td>中43</td> <td>43</td> <td>43</td> </tr> <tr> <td>高1</td> <td>1</td> <td>1</td> </tr> </tbody> </table> <p>○体力向上推進事業 2,434,237円 子どもの体力向上を図るため、学校で作成する学校力向上プランに基づく取組や、学校・家庭・地域の連携による体力向上の取組を推進した。</p> <p style="text-align: right;">(単位 校)</p> <table border="1"> <thead> <tr> <th colspan="2"></th> <th>H27</th> <th>H28</th> <th>H29</th> </tr> </thead> <tbody> <tr> <td rowspan="2">堺スポーツチャレンジランキング参加校数(延べ学級)</td> <td>目標値</td> <td>93 (186)</td> <td>93 (186)</td> <td>93 (186)</td> </tr> <tr> <td>実績値</td> <td>46 (230)</td> <td>50 (240)</td> <td>53 (253)</td> </tr> </tbody> </table> <p>○豊かな心の育成事業 25,420,693円 子どもの豊かな心の育成をめざして、小・中学校における道徳の時間の授業改善を図るとともに、家庭・地域と連携した豊かな体験と道徳の時間を関連付けた道徳教育の取組の活性化を図った。</p>			H27	H28	H29	生徒指導サポートスタッフ 派遣回数	目標値	2,000	2,000	2,000	実績値	1,924	1,310	2,000			H27	H28	H29	スクールカウンセラー 配置校数	実績値	小16	16	16	中43	43	43	高1	1	1			H27	H28	H29	堺スポーツチャレンジランキング参加校数(延べ学級)	目標値	93 (186)	93 (186)	93 (186)	実績値	46 (230)	50 (240)	53 (253)	
		H27	H28	H29																																											
生徒指導サポートスタッフ 派遣回数	目標値	2,000	2,000	2,000																																											
	実績値	1,924	1,310	2,000																																											
		H27	H28	H29																																											
スクールカウンセラー 配置校数	実績値	小16	16	16																																											
		中43	43	43																																											
		高1	1	1																																											
		H27	H28	H29																																											
堺スポーツチャレンジランキング参加校数(延べ学級)	目標値	93 (186)	93 (186)	93 (186)																																											
	実績値	46 (230)	50 (240)	53 (253)																																											



目	決 算 額	主要な施策の成果及び執行の概要	事項別 明細書 の 頁																																																									
	財 源 内 訳																																																											
	円	<p style="text-align: right;">(単位 %)</p> <table border="1"> <thead> <tr> <th colspan="2"></th> <th>H27</th> <th>H28</th> <th>H29</th> </tr> </thead> <tbody> <tr> <td rowspan="2">「学校のきまりを守っている」と答えた児童生徒の割合</td> <td>目標値</td> <td>小 90.0</td> <td>小 90.0</td> <td>小 90.0</td> </tr> <tr> <td>実績値</td> <td>小 86.1</td> <td>小 88.0</td> <td>小 89.6</td> </tr> <tr> <td colspan="2"></td> <td>中 90.7</td> <td>中 91.6</td> <td>中 92.0</td> </tr> </tbody> </table> <p>○被災者支援交流事業 6,795,693円 被災地（福島）の子どもたちを堺市に招待し、スポーツや文化交流を通じて、震災によるストレスを軽減しリフレッシュを図った。</p> <p style="text-align: right;">(単位 人)</p> <table border="1"> <thead> <tr> <th colspan="2"></th> <th>H27</th> <th>H28</th> <th>H29</th> </tr> </thead> <tbody> <tr> <td>支援事業への参加者数</td> <td>実績値</td> <td>20</td> <td>20</td> <td>40</td> </tr> </tbody> </table> <p>○特別支援教育環境整備事業 210,238,323円 支援学級担任者研修を年間6回実施することで、各学校の支援学級担任が支援学級運営についての理解を深めることができた。</p> <p style="text-align: right;">(単位 %)</p> <table border="1"> <thead> <tr> <th colspan="2"></th> <th>H27</th> <th>H28</th> <th>H29</th> </tr> </thead> <tbody> <tr> <td rowspan="2">支援学級担任研修参加率</td> <td>目標値</td> <td>－</td> <td>100</td> <td>100</td> </tr> <tr> <td>実績値</td> <td>－</td> <td>92</td> <td>91</td> </tr> </tbody> </table> <p>○ユニバーサルデザインスクール事業 3,808,094円 授業のユニバーサルデザイン化推進研修の受講も含め、各学校が特別支援教育に関する校内研修を実施した。</p> <p style="text-align: right;">(単位 %)</p> <table border="1"> <thead> <tr> <th colspan="2"></th> <th>H27</th> <th>H28</th> <th>H29</th> </tr> </thead> <tbody> <tr> <td rowspan="2">全教員による特別支援教育研修を実施し、教員の専門性や指導力向上に取り組む学校の割合</td> <td>目標値</td> <td>－</td> <td>－</td> <td>100</td> </tr> <tr> <td>実績値</td> <td>－</td> <td>－</td> <td>100</td> </tr> </tbody> </table> <p>○こどものアートによる地域活性化事業 27,401,585円 子どもたちが、歴史ある堺の文化・芸術に触れる機会を設け、堺を知る教育を推進した。</p>			H27	H28	H29	「学校のきまりを守っている」と答えた児童生徒の割合	目標値	小 90.0	小 90.0	小 90.0	実績値	小 86.1	小 88.0	小 89.6			中 90.7	中 91.6	中 92.0			H27	H28	H29	支援事業への参加者数	実績値	20	20	40			H27	H28	H29	支援学級担任研修参加率	目標値	－	100	100	実績値	－	92	91			H27	H28	H29	全教員による特別支援教育研修を実施し、教員の専門性や指導力向上に取り組む学校の割合	目標値	－	－	100	実績値	－	－	100	
		H27	H28	H29																																																								
「学校のきまりを守っている」と答えた児童生徒の割合	目標値	小 90.0	小 90.0	小 90.0																																																								
	実績値	小 86.1	小 88.0	小 89.6																																																								
		中 90.7	中 91.6	中 92.0																																																								
		H27	H28	H29																																																								
支援事業への参加者数	実績値	20	20	40																																																								
		H27	H28	H29																																																								
支援学級担任研修参加率	目標値	－	100	100																																																								
	実績値	－	92	91																																																								
		H27	H28	H29																																																								
全教員による特別支援教育研修を実施し、教員の専門性や指導力向上に取り組む学校の割合	目標値	－	－	100																																																								
	実績値	－	－	100																																																								

目	決算額	主要な施策の成果及び執行の概要	事項別 明細書 の頁			
	財源内訳					
	円					
			(単位 校)			
				H27	H28	H29
		アートクラブグランプリ inSAKAI (全国中学校美術部 作品展) における出品校数	目標値	500	520	450
			実績値	511	407	409
		○環境・防災教育推進事業 3,895,180円 持続可能な社会の構築に向けて、家庭や地域と協働し、子どもたちに地域の実情に応じた環境や防災に対する当事者意識をはぐくみ、課題解決に向け主体的に実践できるような環境教育と防災教育を実施した。				
			(単位 校)			
				H27	H28	H29
		防災教育カリキュラムの作成	実績値	136	136	136
		○子ども堺学推進事業 12,846,094円 堺の教育資源 (歴史・文化・産業・自然・人々など) を学ぶことを通して、堺に愛着をもつとともに、地域や国際社会に主体的に参画しようとする資質や能力を育成した。				
			(単位 %)			
				H27	H28	H29
		「堺市以外から来た人に、堺の歴史・伝統・文化などのよさを知ってほしい」と答えた児童の割合	目標値	-	-	68
			実績値	-	67	69
		○睡眠教育を軸とした家での7つのやくそく推進事業 1,097,156円 児童生徒が自らの生活についてふりかえることを習慣化し、目標の達成・計画の遂行ができる力を身につけるために、「生活リズム向上支援」のための取組を推進した。				
			(単位 人)			
				H27	H28	H29
		研修会への教員参加人数	目標値	-	-	400
			実績値	-	-	431

目	決 算 額		主要な施策の成果及び執行の概要	事項別 明細書 の 頁														
	財 源 内 訳																	
4 教育センター費 ( 学 校 教 育 部 )	円		教育相談、教職員を対象とした研修の企画・実施、 教育情報ネットワークシステムの維持・管理、市民を対象 とした科学教育の振興事業等に要した経費  ○科学教育推進事業 10,620,917円 ・教員研修 教材研修会、理科主任研修、理科授業づくり研修、 スキルアップ研修等の集合研修に加え、学校からの 要請に基づき、学校へ指導主事を派遣し、校内研 修を実施する。 ・堺市学校理科展覧会の開催 児童生徒及び教職員の理科研究を奨励し、研究 交流の場として、研究物並びに製作物の展示・発 表を行う。 ・小学校理科特別授業実施事業 関係団体の専門家を講師に招聘し、技術の実用 事例を基にした内容で小学校理科特別授業を実施 する。 ・科学催事「堺科学教育フェスタ」「堺で科学サカ イエンス」の開催 ・堺サイエンスクラブ 小学校6年生から中学校2年生を対象に、継続的な 研究活動を通して、観察実験の技能・科学的思考 力・プレゼン能力等の向上を図り、将来科学分野 で活躍する人材を育成する。  (単位 人)	492														
	国 費	1,005,085,565		<table border="1"> <thead> <tr> <th></th> <th>H27</th> <th>H28</th> <th>H29</th> </tr> </thead> <tbody> <tr> <td rowspan="2">教員研修参加人数</td> <td>目標値</td> <td>1,050</td> <td>1,050</td> <td>1,050</td> </tr> <tr> <td>実績値</td> <td>1,128</td> <td>2,780</td> <td>1,326</td> </tr> </tbody> </table> 目標 (1,050人) = 小学校3～6年担任 (1,000人) + 中学校 理科教員 (150人) × 1/3		H27	H28	H29	教員研修参加人数	目標値	1,050	1,050	1,050	実績値	1,128	2,780	1,326	495
		H27			H28	H29												
	教員研修参加人数	目標値			1,050	1,050	1,050											
実績値		1,128	2,780	1,326														
6,006,000	5,447,340																	
市 費	993,632,225																	

目	決算額	主要な施策の成果及び執行の概要	事項別 明細書 の頁																												
	財源内訳																														
	円	<p>○教職員研修事業 81,862,189円</p> <p>「強い情熱」「確かな力量」「総合的な人間力」をそなえた教職員の指導力等を高め、学校園全体としての「学校力」を高めるとともに、教育改善を推進する。</p> <ul style="list-style-type: none"> <li>・教職員の経験等に応じた研修をベースに学校の教育力向上を視野に入れた授業力・指導力の向上を図る研修、および人権教育をはじめとする教育課題に対応する総合的な資質向上を図る研修を計画的、体系的に実施するとともに、自主研修、研究を支援する。</li> <li>・各学校を巡回訪問し、採用1年次の初任者を中心に、3年次までの経験年数の少ない教員の指導や「堺版授業スタンダード」の徹底を図る専門指導員を配置する。</li> </ul> <p style="text-align: right;">(単位 人)</p> <table border="1" style="width: 100%; border-collapse: collapse;"> <thead> <tr> <th colspan="2"></th> <th>H27</th> <th>H28</th> <th>H29</th> </tr> </thead> <tbody> <tr> <td rowspan="2">教育センターの研修に参加する学校園教職員数(技術職員を除く)</td> <td>目標値</td> <td>27,462</td> <td>27,486</td> <td>28,282</td> </tr> <tr> <td>実績値</td> <td>30,442</td> <td>29,211</td> <td>26,420</td> </tr> </tbody> </table> <p>教職員が年間6回、教育センターの研修を受講した場合の延べ人数</p> <p>○堺・教師ゆめ塾 11,647,676円</p> <p>堺市の教員採用選考試験にあたり、優秀な人材を確保するとともに、「強い情熱」「確かな指導力」「総合的な人間力」を身に付け、今後、本市学校教育のリーダーとなりうる人材を養成する。</p> <ul style="list-style-type: none"> <li>・本市の教員志望者で入塾試験合格者を対象に年間11回程度の講座を実施。</li> <li>・現職教員、指導主事等を講師として、学校現場で役立つ指導技術を学ぶ講座の充実を図る。</li> <li>・第12期卒塾生に対し、平成32年度堺市立学校教員採用選考試験において1次筆答を免除。</li> </ul> <p style="text-align: right;">(単位 %)</p> <table border="1" style="width: 100%; border-collapse: collapse;"> <thead> <tr> <th colspan="2"></th> <th>H27</th> <th>H28</th> <th>H29</th> </tr> </thead> <tbody> <tr> <td rowspan="2">教員採用試験合格者に占める「堺・教師ゆめ塾」経験者の割合</td> <td>目標値</td> <td>33</td> <td>33</td> <td>33</td> </tr> <tr> <td>実績値</td> <td>18</td> <td>29</td> <td>22</td> </tr> </tbody> </table> <p>教員採用試験合格者に占める塾経験者数(教員採用試験に合格した塾経験者数÷教員採用試験合格者数)の割合</p>			H27	H28	H29	教育センターの研修に参加する学校園教職員数(技術職員を除く)	目標値	27,462	27,486	28,282	実績値	30,442	29,211	26,420			H27	H28	H29	教員採用試験合格者に占める「堺・教師ゆめ塾」経験者の割合	目標値	33	33	33	実績値	18	29	22	
		H27	H28	H29																											
教育センターの研修に参加する学校園教職員数(技術職員を除く)	目標値	27,462	27,486	28,282																											
	実績値	30,442	29,211	26,420																											
		H27	H28	H29																											
教員採用試験合格者に占める「堺・教師ゆめ塾」経験者の割合	目標値	33	33	33																											
	実績値	18	29	22																											

目	決算額	主要な施策の成果及び執行の概要	事項別 明細書 の頁														
	財源内訳																
	円	<p>○教育相談事業 15,111,728円</p> <p>堺市の小中学校では依然として不登校やいじめが 発生しており、また、文部科学省の調査結果によると 小中学校において発達障害がある児童生徒が約6.5% の割合で通常の学級に在籍しているとされている。こう した状況に対して支援教育機関の1つとして当事業を 実施した。</p> <ul style="list-style-type: none"> <li>・教育相談（主にカウンセリングやプレイセラピーによる 面接相談や電話による教育相談）を実施し、課題 を有する子どもとその保護者を支援する。また、い じめ・不登校・発達障害等の課題を有する子ども たちへの対応の充実に向け、教職員研修などを通 して学校を支援する。面接相談は教育文化センター （ソフィア教育相談）と人権ふれあいセンター（ふ れあい教育相談）の2か所で職員により直接実施し た。電話教育相談は24時間365日の業務委託によ り実施した。</li> </ul> <p style="text-align: right;">(単位 %)</p> <table border="1" style="width: 100%; border-collapse: collapse;"> <thead> <tr> <th colspan="2"></th> <th>H27</th> <th>H28</th> <th>H29</th> </tr> </thead> <tbody> <tr> <td rowspan="2" style="text-align: center;">面接相談の課題達成率</td> <td style="text-align: center;">目標値</td> <td style="text-align: center;">100</td> <td style="text-align: center;">100</td> <td style="text-align: center;">100</td> </tr> <tr> <td style="text-align: center;">実績値</td> <td style="text-align: center;">93</td> <td style="text-align: center;">94</td> <td style="text-align: center;">94</td> </tr> </tbody> </table> <p>○適応指導教室 39,087,162円</p> <p>複雑化・多様化する不登校問題に対処し、多くの 不登校の状態にある児童生徒の学校生活への復帰を 支援するため、平成4年の文部省初等中等局長通知 「登校拒否問題への対応について」等に基づき、実 施した。</p> <ul style="list-style-type: none"> <li>・堺市適応指導教室スプリングポート（堺区錦之町西）</li> <li>・堺市適応指導教室ユーアイルーム（美原区黒山）</li> <li>・出張適応指導教室（梅教室）（毎週火曜日の午前 中に開室） （梅文化会館内）</li> <li>・集団への参加及び対人関係への指導</li> <li>・自立への援助及び指導</li> <li>・学習援助</li> <li>・家庭及び学校との連携</li> </ul>			H27	H28	H29	面接相談の課題達成率	目標値	100	100	100	実績値	93	94	94	
		H27	H28	H29													
面接相談の課題達成率	目標値	100	100	100													
	実績値	93	94	94													

目	決算額	主要な施策の成果及び執行の概要	事項別 明細書 の頁															
	財源内訳																	
	円		(単位 %)															
			<table border="1"> <thead> <tr> <th></th> <th>H27</th> <th>H28</th> <th>H29</th> </tr> </thead> <tbody> <tr> <td rowspan="2">学校への復帰率</td> <td>目標値</td> <td>100</td> <td>100</td> <td>100</td> </tr> <tr> <td>実績値</td> <td>84</td> <td>82</td> <td>81</td> </tr> </tbody> </table>				H27	H28	H29	学校への復帰率	目標値	100	100	100	実績値	84	82	81
	H27	H28	H29															
学校への復帰率	目標値	100	100	100														
	実績値	84	82	81														
		<p>○学校教育ICT化推進事業 825,400,326円</p> <ul style="list-style-type: none"> <li>・ICTを活用した児童生徒の学力向上及び情報活用能力の育成</li> <li>・教員のICTを活用した指導力向上（平成25・26年度において全小学校及び支援学校に、平成29年度において中学校パイロット校3校へ指導用タブレット端末を整備）</li> <li>・校務事務の効率化（平成27年度より「子どもサポートシステム」の本格運用開始。平成28・29年度に校務用端末約4,000台を更新整備。）</li> <li>・コンピュータ借上料等 534,530,000円</li> <li>・ダークファイバー・IDCラック借上料・その他 225,048,000円</li> <li>・保守管理委託料 54,109,000円</li> </ul>	(単位 人/台)															
			<table border="1"> <thead> <tr> <th></th> <th>H27</th> <th>H28</th> <th>H29</th> </tr> </thead> <tbody> <tr> <td rowspan="2">教育用端末整備状況 (児童・生徒に対する整備台数)</td> <td>目標値</td> <td>3.6</td> <td>3.6</td> <td>3.6</td> </tr> <tr> <td>実績値</td> <td>8.0</td> <td>7.9</td> <td>7.8</td> </tr> </tbody> </table>				H27	H28	H29	教育用端末整備状況 (児童・生徒に対する整備台数)	目標値	3.6	3.6	3.6	実績値	8.0	7.9	7.8
	H27	H28	H29															
教育用端末整備状況 (児童・生徒に対する整備台数)	目標値	3.6	3.6	3.6														
	実績値	8.0	7.9	7.8														
		<p>○理科実験準備等支援事業 11,025,000円</p> <p>理科に関して専門的な人材を堺市立小学校に配置し、理科授業での観察・実験を充実させた。 (総配置回数：3150回 配置校数：27校 配置人数：30人程度)</p>	(単位 %)															
			<table border="1"> <thead> <tr> <th></th> <th>H27</th> <th>H28</th> <th>H29</th> </tr> </thead> <tbody> <tr> <td rowspan="2">アシスタント配置校における「理科は面白い」と答えた児童の割合</td> <td>目標値</td> <td>90</td> <td>90</td> <td>90</td> </tr> <tr> <td>実績値</td> <td>86</td> <td>87</td> <td>86</td> </tr> </tbody> </table>				H27	H28	H29	アシスタント配置校における「理科は面白い」と答えた児童の割合	目標値	90	90	90	実績値	86	87	86
	H27	H28	H29															
アシスタント配置校における「理科は面白い」と答えた児童の割合	目標値	90	90	90														
	実績値	86	87	86														

目	決算額	主要な施策の成果及び執行の概要	事項別 明細書 の頁																												
	財源内訳																														
5 人権教育費 (学校教育部)	円 11,013,566	<p>人権教育の推進に要した経費</p> <p>○人権教育推進事業 7,300,086円 市立学校園における人権教育の推進及び教職員の人権意識の向上を図るため、研修会の開催や人権教育に関する実践の交流を行った。</p> <p style="text-align: right;">(単位 %)</p> <table border="1"> <thead> <tr> <th colspan="2"></th> <th>H27</th> <th>H28</th> <th>H29</th> </tr> </thead> <tbody> <tr> <td rowspan="2">人権教育夏期研究会参加者に対するアンケートで人権に対する認識が「深まった」「少し深まった」と回答した人の割合</td> <td>目標値</td> <td>100</td> <td>100</td> <td>100</td> </tr> <tr> <td>実績値</td> <td>93</td> <td>96</td> <td>97</td> </tr> </tbody> </table> <p>○人権学習推進事業 3,713,480円 人権教育について保護者等への啓発を進めるため、PTAを対象とした講座及び研修会の開催や人権啓発冊子の発行を行った。</p> <p style="text-align: right;">(単位 人)</p> <table border="1"> <thead> <tr> <th colspan="2"></th> <th>H27</th> <th>H28</th> <th>H29</th> </tr> </thead> <tbody> <tr> <td rowspan="2">堺市PTA人権研修会及び人権教育連続講座への参加者数</td> <td>目標値</td> <td>1,800</td> <td>1,800</td> <td>1,800</td> </tr> <tr> <td>実績値</td> <td>1,733</td> <td>1,691</td> <td>1,744</td> </tr> </tbody> </table>			H27	H28	H29	人権教育夏期研究会参加者に対するアンケートで人権に対する認識が「深まった」「少し深まった」と回答した人の割合	目標値	100	100	100	実績値	93	96	97			H27	H28	H29	堺市PTA人権研修会及び人権教育連続講座への参加者数	目標値	1,800	1,800	1,800	実績値	1,733	1,691	1,744	494 ) 495
			H27	H28	H29																										
人権教育夏期研究会参加者に対するアンケートで人権に対する認識が「深まった」「少し深まった」と回答した人の割合	目標値	100	100	100																											
	実績値	93	96	97																											
		H27	H28	H29																											
堺市PTA人権研修会及び人権教育連続講座への参加者数	目標値	1,800	1,800	1,800																											
	実績値	1,733	1,691	1,744																											
	市費 11,013,566																														

目	決 算 額		主要な施策の成果及び執行の概要	事項別 明細書 の 頁																		
	財 源 内 訳																					
6 教育文化 センター管理費 (学校教育部)	円 355,614,370		教育文化センターの管理運営に要した経費  ○教育文化センター管理業務 355,614,370円 教育関係職員に教育に関する研究・研修等の場及び市民に生涯学習・文化活動の場を提供することにより、教育の振興と文化の発展に資する。  ・教育文化センター管理運営（指定管理者） ・堺市教育文化センター施設維持管理 ・中文化会館貸室業務（施設の貸出業務） ・プラネタリウム室等運営（一般・学習投影、天文講演会、天文教室、天体観測会） ・駐車場運営 ・自主事業（ホール活用事業、長期講座・短期講座、市民科学講座、企画展、レストラン運営） ・教育文化センター施設改修（市） ・空調設備改修工事 ・舞台機構設備改修工事	496 ） 497																		
	起 債	135,800,000																				
	その他	2,367,360																				
	市 費	217,447,010																				
<table border="1"> <thead> <tr> <th colspan="2"></th> <th>H27</th> <th>H28</th> <th>H29</th> </tr> </thead> <tbody> <tr> <td rowspan="3">利用者数（中文化 会館、プラネタリ ウム）</td> <td>目標値</td> <td>240,000人</td> <td>240,400人</td> <td>240,800人</td> </tr> <tr> <td>実績値</td> <td>279,991人</td> <td>293,801人</td> <td>268,271人</td> </tr> <tr> <td>達成率</td> <td>116.7%</td> <td>122.2%</td> <td>111.4%</td> </tr> </tbody> </table>							H27	H28	H29	利用者数（中文化 会館、プラネタリ ウム）	目標値	240,000人	240,400人	240,800人	実績値	279,991人	293,801人	268,271人	達成率	116.7%	122.2%	111.4%
		H27	H28	H29																		
利用者数（中文化 会館、プラネタリ ウム）	目標値	240,000人	240,400人	240,800人																		
	実績値	279,991人	293,801人	268,271人																		
	達成率	116.7%	122.2%	111.4%																		
7 学校保健衛生費 (学校管理部)	430,787,148		児童生徒の健康管理指導及び疾病等の予防対策に 要した経費  ○学校保健衛生事業 368,457,631円 学校保健安全法に基づき、健康診断（内科・歯科・ 眼科・耳鼻科健康診断等）及び学校環境衛生活動 （給食調理場・プールの衛生管理、教室の換気・照 度調査、飲料水及び給水施設調査等）を実施した。  (単位 %)	496 ） 497																		
	国 費	607,100																				
	その他	26,249,540																				
	市 費	403,930,508																				
<table border="1"> <thead> <tr> <th colspan="2"></th> <th>H27</th> <th>H28</th> <th>H29</th> </tr> </thead> <tbody> <tr> <td rowspan="2">学校保健安全法に基づ く健康診断の実施率</td> <td>目標値</td> <td>100</td> <td>100</td> <td>100</td> </tr> <tr> <td>実績値</td> <td>100</td> <td>100</td> <td>100</td> </tr> </tbody> </table>							H27	H28	H29	学校保健安全法に基づ く健康診断の実施率	目標値	100	100	100	実績値	100	100	100				
		H27	H28	H29																		
学校保健安全法に基づ く健康診断の実施率	目標値	100	100	100																		
	実績値	100	100	100																		



目	決 算 額		主要な施策の成果及び執行の概要	事項別 明細書 の 頁																												
	財 源 内 訳																															
	円		<p>○日本スポーツ振興センター事業 62,251,840円            学校園の管理下における幼児児童生徒の負傷・疾病・障害又は死亡について、その保護者に対し必要な給付を行った。</p> <p style="text-align: right;">(単位 %)</p> <table border="1"> <thead> <tr> <th colspan="2"></th> <th>H27</th> <th>H28</th> <th>H29</th> </tr> </thead> <tbody> <tr> <td rowspan="2">給付が必要な児童等への給付率</td> <td>目標値</td> <td>100</td> <td>100</td> <td>100</td> </tr> <tr> <td>実績値</td> <td>100</td> <td>100</td> <td>100</td> </tr> </tbody> </table> <p>○フォローアップ事業 77,677円            平成8年7月の学童集団下痢症に感染した児童等で、現在も治療等が必要と認められる者に対し検診等を実施した。</p> <p style="text-align: right;">(単位 %)</p> <table border="1"> <thead> <tr> <th colspan="2"></th> <th>H27</th> <th>H28</th> <th>H29</th> </tr> </thead> <tbody> <tr> <td rowspan="2">フォローアップ検診等の受診率（身体面）</td> <td>目標値</td> <td>100</td> <td>100</td> <td>100</td> </tr> <tr> <td>実績値</td> <td>40</td> <td>50</td> <td>39</td> </tr> </tbody> </table>			H27	H28	H29	給付が必要な児童等への給付率	目標値	100	100	100	実績値	100	100	100			H27	H28	H29	フォローアップ検診等の受診率（身体面）	目標値	100	100	100	実績値	40	50	39	
		H27	H28	H29																												
給付が必要な児童等への給付率	目標値	100	100	100																												
	実績値	100	100	100																												
		H27	H28	H29																												
フォローアップ検診等の受診率（身体面）	目標値	100	100	100																												
	実績値	40	50	39																												
8 諸 費	1,097,733,020		児童、生徒の適正な就学を支援した。また、経済的に困窮している高校生等の修学にかかる経済的負担を軽減するために要した経費。	496 { 499																												
(子育て支援部)	国 費																															
(総務部)	273,773,000																															
(学校管理部)	その他																															
	27,440,506		○私立幼稚園幼児教育振興事業 1,065,432,052円																													
	市 費		私立幼稚園就園奨励費補助																													
	796,519,514		私立幼稚園に在園する園児（満3～5歳児）の国が定める所得制限内の保護者に対し、費用負担を軽減するため、補助金を交付した。 補助対象園児数5,910人																													
			私立幼稚園幼児補助																													
			私立幼稚園に在園する園児（4・5歳児）の保護者に対し、費用負担を軽減するため、補助金を交付した。 補助対象園児数3,772人																													
			私立幼稚園幼児健康管理事務補助																													
			在園児の健康診断を実施する私立幼稚園に対し、実施に要した経費を補助した。 30か所																													

目	決 算 額	主要な施策の成果及び執行の概要	事項別 明細書 の 頁																								
	財 源 内 訳																										
	円	<p>○教育振興 17,705,170円 児童、生徒の適正な就学を支援し、経済的に困窮している高校生等の修学にかかる経済的負担を軽減した。</p> <p style="text-align: right;">(単位 人)</p> <table border="1"> <thead> <tr> <th colspan="2"></th> <th>H27</th> <th>H28</th> <th>H29</th> </tr> </thead> <tbody> <tr> <td>堺市奨学金支給人数</td> <td>実績値</td> <td>762</td> <td>276</td> <td>254</td> </tr> </tbody> </table> <p>※H27,28年度は経過措置分を含む</p> <p>○学童集団下痢症補償対策事業 2,180円 学童集団下痢症に係る補償交渉を行った。</p> <p style="text-align: right;">(単位 人)</p> <table border="1"> <thead> <tr> <th colspan="2"></th> <th>H27</th> <th>H28</th> <th>H29</th> </tr> </thead> <tbody> <tr> <td rowspan="2">補償対象者全員の合意</td> <td>目標値</td> <td>14</td> <td>12</td> <td>11</td> </tr> <tr> <td>実績値</td> <td>2</td> <td>1</td> <td>0</td> </tr> </tbody> </table> <p>○教育振興（総務課） 14,593,618円</p>			H27	H28	H29	堺市奨学金支給人数	実績値	762	276	254			H27	H28	H29	補償対象者全員の合意	目標値	14	12	11	実績値	2	1	0	
		H27	H28	H29																							
堺市奨学金支給人数	実績値	762	276	254																							
		H27	H28	H29																							
補償対象者全員の合意	目標値	14	12	11																							
	実績値	2	1	0																							

2項 小学校費

目	決算額		主要な施策の成果及び執行の概要	事項別 明細書 の頁													
	財源内訳																
1 学校管理費 (総務部) (学校教育部) (学校管理部)	円		各小学校の維持管理に要した経費  ○小学校管理運営事業(学校教育部) 761,348,688円 各小学校の教材教具等の整備を行った。	498 ) 501													
	19,113,447,793	国費															
		5,323,035,253															
		その他															
		6,265,032															
		市費															
		13,784,147,508															
	<table border="1"> <thead> <tr> <th colspan="2"></th> <th>H27</th> <th>H28</th> <th>H29</th> </tr> </thead> <tbody> <tr> <td>学級需用費クラス 単価(括弧内は 支援学級単価)</td> <td>実績値</td> <td>310,801円 (368,122円)</td> <td>310,801円 (368,122円)</td> <td>310,801円 (368,122円)</td> </tr> </tbody> </table>						H27	H28	H29	学級需用費クラス 単価(括弧内は 支援学級単価)	実績値	310,801円 (368,122円)	310,801円 (368,122円)	310,801円 (368,122円)			
					H27	H28	H29										
	学級需用費クラス 単価(括弧内は 支援学級単価)	実績値			310,801円 (368,122円)	310,801円 (368,122円)	310,801円 (368,122円)										
○小学校管理運営事業(学務課) 7,919,551円 通学の安全・安心の確保に資するため、通学路の 安全管理支援を行った。																	
(単位 台)																	
<table border="1"> <thead> <tr> <th colspan="2"></th> <th>H27</th> <th>H28</th> <th>H29</th> </tr> </thead> <tbody> <tr> <td rowspan="2">防犯カメラの設置台数</td> <td>目標値</td> <td>-</td> <td>-</td> <td>5</td> </tr> <tr> <td>実績値</td> <td>-</td> <td>-</td> <td>5</td> </tr> </tbody> </table>					H27	H28	H29	防犯カメラの設置台数	目標値	-	-	5	実績値	-	-	5	
		H27	H28	H29													
防犯カメラの設置台数	目標値	-	-	5													
	実績値	-	-	5													
○理科教育等設備整備事業 6,758,292円 理科、算数教育に関する設備の整備、充実を行った。																	
<table border="1"> <thead> <tr> <th colspan="2"></th> <th>H27</th> <th>H28</th> <th>H29</th> </tr> </thead> <tbody> <tr> <td>事業対象校1校当 たりの理科設備整 備予算額(括弧内 は学校数)</td> <td>実績値</td> <td>197,817円 (30校)</td> <td>176,938円 (30校)</td> <td>177,206円 (30校)</td> </tr> </tbody> </table>					H27	H28	H29	事業対象校1校当 たりの理科設備整 備予算額(括弧内 は学校数)	実績値	197,817円 (30校)	176,938円 (30校)	177,206円 (30校)					
		H27	H28	H29													
事業対象校1校当 たりの理科設備整 備予算額(括弧内 は学校数)	実績値	197,817円 (30校)	176,938円 (30校)	177,206円 (30校)													
○特別支援教育設備整備事業 738,558円 各小学校の支援学級において障害に適応した教育 を実施するうえで必要な設備を整備した。																	
<table border="1"> <thead> <tr> <th colspan="2"></th> <th>H27</th> <th>H28</th> <th>H29</th> </tr> </thead> <tbody> <tr> <td>事業対象校1校当 たりの事業予算額 (括弧内は学校数)</td> <td>実績値</td> <td>235,938円 (11校)</td> <td>250,000円 (1校)</td> <td>246,186円 (3校)</td> </tr> </tbody> </table>					H27	H28	H29	事業対象校1校当 たりの事業予算額 (括弧内は学校数)	実績値	235,938円 (11校)	250,000円 (1校)	246,186円 (3校)					
		H27	H28	H29													
事業対象校1校当 たりの事業予算額 (括弧内は学校数)	実績値	235,938円 (11校)	250,000円 (1校)	246,186円 (3校)													
○小学校管理運営事業(施設課) 1,744,349,312円 各小学校の施設及び設備の保全を行った。																	

目	決算額	主要な施策の成果及び執行の概要	事項別 明細書 の頁																																										
	財源内訳																																												
	円	<p style="text-align: right;">(単位 校)</p> <table border="1"> <thead> <tr> <th colspan="2"></th> <th>H27</th> <th>H28</th> <th>H29</th> </tr> </thead> <tbody> <tr> <td rowspan="2">樹木が適切に維持され ている</td> <td>目標値</td> <td>93</td> <td>93</td> <td>93</td> </tr> <tr> <td>実績値</td> <td>93</td> <td>93</td> <td>93</td> </tr> </tbody> </table> <p>○公立小学校校庭の芝生化事業 3,728,220円 校庭芝生化を行った団体（地域住民や学校等で構成）に対して維持管理費用の支援を行った。</p> <p style="text-align: right;">(単位 校)</p> <table border="1"> <thead> <tr> <th colspan="2"></th> <th>H27</th> <th>H28</th> <th>H29</th> </tr> </thead> <tbody> <tr> <td rowspan="2">芝生を維持し、児童・ 生徒が利用できる</td> <td>目標値</td> <td>20</td> <td>20</td> <td>20</td> </tr> <tr> <td>実績値</td> <td>20</td> <td>20</td> <td>20</td> </tr> </tbody> </table> <p>○学校施設管理事業（小学校） 253,810,716円 学校施設管理業務のアウトソーシング、外部人材の活用等により、学校施設の適切な維持管理を図った。</p> <p style="text-align: right;">(単位 校)</p> <table border="1"> <thead> <tr> <th colspan="2"></th> <th>H27</th> <th>H28</th> <th>H29</th> </tr> </thead> <tbody> <tr> <td rowspan="2">施設管理業務委託校数</td> <td>目標値</td> <td>93</td> <td>93</td> <td>93</td> </tr> <tr> <td>実績値</td> <td>93</td> <td>93</td> <td>93</td> </tr> </tbody> </table> <p>○教職員人件費 16,334,794,456円 教職員 2,644人（うち再任用155人）</p>			H27	H28	H29	樹木が適切に維持され ている	目標値	93	93	93	実績値	93	93	93			H27	H28	H29	芝生を維持し、児童・ 生徒が利用できる	目標値	20	20	20	実績値	20	20	20			H27	H28	H29	施設管理業務委託校数	目標値	93	93	93	実績値	93	93	93	
		H27	H28	H29																																									
樹木が適切に維持され ている	目標値	93	93	93																																									
	実績値	93	93	93																																									
		H27	H28	H29																																									
芝生を維持し、児童・ 生徒が利用できる	目標値	20	20	20																																									
	実績値	20	20	20																																									
		H27	H28	H29																																									
施設管理業務委託校数	目標値	93	93	93																																									
	実績値	93	93	93																																									
2 学校給食費 (学校管理部)	1,793,152,141 その他 37,800,000 市費 1,755,352,141	<p>学校給食法に基づき堺市立小学校に在籍する児童生徒に安全・安心な学校給食を提供するために要した経費</p> <p>○小学校給食事業 1,728,635,128円 「学校給食衛生管理基準」に基づき、献立作成・物資調達、学校給食調理施設や設備の維持管理、給食用食器等消耗品の調達、食材の調査や調理場内の衛生検査、食材の空缶・ダンボール・牛乳パックのリサイクル等、安全衛生管理等を徹底して給食を実施した。</p> <p style="text-align: right;">(単位 食)</p> <table border="1"> <thead> <tr> <th colspan="2"></th> <th>H27</th> <th>H28</th> <th>H29</th> </tr> </thead> <tbody> <tr> <td rowspan="2">在籍数に対する給食提 供数</td> <td>目標値</td> <td>46,147</td> <td>45,716</td> <td>44,851</td> </tr> <tr> <td>実績値</td> <td>46,065</td> <td>45,673</td> <td>44,807</td> </tr> </tbody> </table>			H27	H28	H29	在籍数に対する給食提 供数	目標値	46,147	45,716	44,851	実績値	46,065	45,673	44,807	500 ) 501																												
		H27	H28	H29																																									
在籍数に対する給食提 供数	目標値	46,147	45,716	44,851																																									
	実績値	46,065	45,673	44,807																																									

目	決 算 額		主要な施策の成果及び執行の概要	事項別 明細書 の 頁																												
	財 源 内 訳																															
	円		<p>○食の安全 26,691,139円 「堺市学校給食安全衛生推進専門家会議」を組織し、衛生と経営の専門家の視点や保護者の立場から学校給食調理場の実地調査を実施した。また、学校給食調理業務委託校において、非常勤・短期臨時職員の栄養士による学校給食調理委託業務の履行確認を実施した。</p> <p style="text-align: right;">(単位 校)</p> <table border="1"> <thead> <tr> <th colspan="2"></th> <th>H27</th> <th>H28</th> <th>H29</th> </tr> </thead> <tbody> <tr> <td rowspan="2">栄養士が巡回指導する 学校数</td> <td>目標値</td> <td>43</td> <td>39</td> <td>44</td> </tr> <tr> <td>実績値</td> <td>43</td> <td>39</td> <td>44</td> </tr> </tbody> </table> <p>○学校給食における地産地消推進事業 37,825,874円 地場産米を学校給食で使用した。</p> <p style="text-align: right;">(単位 トン)</p> <table border="1"> <thead> <tr> <th colspan="2"></th> <th>H27</th> <th>H28</th> <th>H29</th> </tr> </thead> <tbody> <tr> <td rowspan="2">学校給食用地場産米 購入量</td> <td>目標値</td> <td>-</td> <td>-</td> <td>-</td> </tr> <tr> <td>実績値</td> <td>97</td> <td>105</td> <td>99</td> </tr> </tbody> </table>			H27	H28	H29	栄養士が巡回指導する 学校数	目標値	43	39	44	実績値	43	39	44			H27	H28	H29	学校給食用地場産米 購入量	目標値	-	-	-	実績値	97	105	99	
		H27	H28	H29																												
栄養士が巡回指導する 学校数	目標値	43	39	44																												
	実績値	43	39	44																												
		H27	H28	H29																												
学校給食用地場産米 購入量	目標値	-	-	-																												
	実績値	97	105	99																												
3 教育 振 興 費 ( 総 務 部 )	435,360,106		就学困難な児童に係る就学奨励等に要した経費	500																												
	国 費 14,355,082		○小学校教育振興事業 435,360,106円 経済的に困窮している児童の保護者に対し、就学に係る経済的負担を軽減した。	501																												
	市 費 421,005,024		就学援助費 411,753,865円																													
区 分	学 年 別 人 数								支 給 額																							
	新1年	1年	2年	3年	4年	5年	6年	合 計																								
給 食 費	人	人	人	人	人	人	人	人	円																							
		1,006	1,040	1,179	1,191	1,272	1,250	6,938	284,080,631																							
学 用 品 費 等		1,006	1,039	1,178	1,193	1,272	1,252	6,940	69,606,960																							
校 外 活 動 費 ( 泊 有 )					30	1,213		1,243	3,549,441																							
修 学 旅 行 費							1,391	1,391	27,087,033																							
入 学 用 品 費		919						919	18,811,930																							
学 年 別 支 給 率		% 14.02	% 13.96	% 15.67	% 16.08	% 16.32	% 19.22	% 15.89																								
入 学 用 品 費 ( 早 期 支 給 )	人 421							人 421	8,617,870																							
学 年 別 支 給 率 ( 早 期 支 給 )	% 6.00							% 6.00																								

目	決算額		主要な施策の成果及び執行の概要	事項別 明細書 の頁																														
	財源内訳																																	
	円																																	
			(単位 人)																															
			<table border="1"> <thead> <tr> <th colspan="2"></th> <th>H27</th> <th>H28</th> <th>H29</th> </tr> </thead> <tbody> <tr> <td>支給人数</td> <td>実績値</td> <td>7,955</td> <td>7,482</td> <td>7,547</td> </tr> </tbody> </table>			H27	H28	H29	支給人数	実績値	7,955	7,482	7,547																					
		H27	H28	H29																														
支給人数	実績値	7,955	7,482	7,547																														
			※H29年度は早期支給の人数を含む																															
			支援学級等就学奨励費 23,606,241円																															
			<table border="1"> <thead> <tr> <th>区分</th> <th>人数</th> <th>支給金額</th> </tr> </thead> <tbody> <tr> <td>給食費</td> <td>803人</td> <td>16,248,547円</td> </tr> <tr> <td>学用品費等</td> <td>790</td> <td>4,162,565</td> </tr> <tr> <td>校外活動費(泊有)</td> <td>127</td> <td>229,460</td> </tr> <tr> <td>校外活動費(泊無)</td> <td>781</td> <td>577,477</td> </tr> <tr> <td>修学旅行費</td> <td>111</td> <td>1,076,749</td> </tr> <tr> <td>入学用品費</td> <td>128</td> <td>1,236,163</td> </tr> <tr> <td>交流学习交通費</td> <td>11</td> <td>2,640</td> </tr> <tr> <td>通学費</td> <td>19</td> <td>35,074</td> </tr> <tr> <td>他校通級費</td> <td>34</td> <td>37,566</td> </tr> </tbody> </table>	区分	人数	支給金額	給食費	803人	16,248,547円	学用品費等	790	4,162,565	校外活動費(泊有)	127	229,460	校外活動費(泊無)	781	577,477	修学旅行費	111	1,076,749	入学用品費	128	1,236,163	交流学习交通費	11	2,640	通学費	19	35,074	他校通級費	34	37,566	
区分	人数	支給金額																																
給食費	803人	16,248,547円																																
学用品費等	790	4,162,565																																
校外活動費(泊有)	127	229,460																																
校外活動費(泊無)	781	577,477																																
修学旅行費	111	1,076,749																																
入学用品費	128	1,236,163																																
交流学习交通費	11	2,640																																
通学費	19	35,074																																
他校通級費	34	37,566																																
4 学校建設費	6,812,815,270		小学校施設の建設等に要した経費	500																														
(総務部)	国費			)																														
(学校教育部)	986,971,000		本年度執行額 6,812,815,270円	505																														
(地域教育支援部)	起債		(うち前年度からの繰越額 4,757,569,428円)																															
(学校管理部)	4,283,200,000		翌年度繰越額 4,829,300,000円																															
	その他		○小学校建設事業人件費 7,659,100円																															
	306,447,428		○放課後児童対策事業用施設整備事業 40,377,731円																															
	市費		児童が安全に過ごすことができる環境を整えるとともに、待機児童の解消を図ることを目的に、既存施設の改修等を実施した。																															
	1,236,196,842		(単位 人)																															
			<table border="1"> <thead> <tr> <th colspan="2"></th> <th>H27</th> <th>H28</th> <th>H29</th> </tr> </thead> <tbody> <tr> <td>放課後児童対策事業等 待機児童数</td> <td>実績値</td> <td>178</td> <td>21</td> <td>0</td> </tr> </tbody> </table>			H27	H28	H29	放課後児童対策事業等 待機児童数	実績値	178	21	0																					
		H27	H28	H29																														
放課後児童対策事業等 待機児童数	実績値	178	21	0																														
			※目標値…平成32年度をめどに、留守家庭待機児童の解消																															
			○小学校教育環境整備事業 27,591,519円																															
			障害のある子どもが安全に安心して教育活動に取り組めるよう、障害に応じた施設改修・設備整備を行った。																															
			(単位 件)																															
			<table border="1"> <thead> <tr> <th colspan="2"></th> <th>H27</th> <th>H28</th> <th>H29</th> </tr> </thead> <tbody> <tr> <td>学校施設工事件数</td> <td>実績値</td> <td>34</td> <td>22</td> <td>39</td> </tr> </tbody> </table>			H27	H28	H29	学校施設工事件数	実績値	34	22	39																					
		H27	H28	H29																														
学校施設工事件数	実績値	34	22	39																														

目	決算額	主要な施策の成果及び執行の概要	事項別 明細書 の頁																																
	財源内訳																																		
	円	<p>○小学校給食調理場等整備事業 1,033,180,109円 老朽給食調理場のドライシステム方式への改築等の整備を実施した。</p> <table border="1"> <thead> <tr> <th>学校名</th> <th>工事費（円）</th> <th>工事概要</th> <th>着工年月日 竣工年月日</th> </tr> </thead> <tbody> <tr> <td>福田小</td> <td>205,437,600</td> <td>給食調理場改築</td> <td>H29.6.22 H30.3.16</td> </tr> <tr> <td>西陶器小</td> <td>128,232,880</td> <td>給食調理場改築</td> <td>H28.9.16 H29.6.30</td> </tr> <tr> <td>福泉東小</td> <td>114,327,720</td> <td>給食調理場改修</td> <td>H29.6.15 H30.3.30</td> </tr> <tr> <td>茶山台小</td> <td>112,684,520</td> <td>給食調理場改築</td> <td>H28.9.15 H29.6.30</td> </tr> <tr> <td>南八下小</td> <td>98,783,880</td> <td>給食調理場改築</td> <td>H28.9.20 H29.7.21</td> </tr> <tr> <td>各校の整備</td> <td>126,609,855</td> <td></td> <td></td> </tr> <tr> <td>合計</td> <td>786,076,455</td> <td></td> <td></td> </tr> </tbody> </table> <p>○小学校施設等整備事業 4,392,325,147円 小学校施設の維持管理、整備等により教育環境の改善を実施した。</p> <p>内訳</p> <ul style="list-style-type: none"> <li>〔 小学校施設等整備 4,389,363,447円</li> <li>〔 小学校施設等整備（他局分） 2,961,700円</li> </ul>	学校名	工事費（円）	工事概要	着工年月日 竣工年月日	福田小	205,437,600	給食調理場改築	H29.6.22 H30.3.16	西陶器小	128,232,880	給食調理場改築	H28.9.16 H29.6.30	福泉東小	114,327,720	給食調理場改修	H29.6.15 H30.3.30	茶山台小	112,684,520	給食調理場改築	H28.9.15 H29.6.30	南八下小	98,783,880	給食調理場改築	H28.9.20 H29.7.21	各校の整備	126,609,855			合計	786,076,455			
学校名	工事費（円）	工事概要	着工年月日 竣工年月日																																
福田小	205,437,600	給食調理場改築	H29.6.22 H30.3.16																																
西陶器小	128,232,880	給食調理場改築	H28.9.16 H29.6.30																																
福泉東小	114,327,720	給食調理場改修	H29.6.15 H30.3.30																																
茶山台小	112,684,520	給食調理場改築	H28.9.15 H29.6.30																																
南八下小	98,783,880	給食調理場改築	H28.9.20 H29.7.21																																
各校の整備	126,609,855																																		
合計	786,076,455																																		

目	決 算 額	主要な施策の成果及び執行の概要		事項別 明細書 の 頁																																								
	財 源 内 訳																																											
	円																																											
		<table border="1"> <thead> <tr> <th>学校名</th> <th>工事費（円）</th> <th>工事概要</th> <th>着工年月日 竣工(予定)年月日</th> </tr> </thead> <tbody> <tr> <td>熊 野 小</td> <td>591,161,122</td> <td>校舎改築等</td> <td>H28.9.29 H30.1.31</td> </tr> <tr> <td>東 陶 器 小</td> <td>1,394,274,951</td> <td>校舎改築等</td> <td>H28.3.28 H30.3.16</td> </tr> <tr> <td>新 檜 尾 台 小</td> <td>6,099,912</td> <td>外壁改修等</td> <td>H29.5.15 H29.11.30</td> </tr> <tr> <td>福 泉 中 央 小</td> <td>122,019,480</td> <td>外壁改修等</td> <td>H29.6.8 H29.11.30</td> </tr> <tr> <td>竹 城 台 東 小</td> <td>84,613,356</td> <td>外壁改修等</td> <td>H29.6.13 H29.12.28</td> </tr> <tr> <td>宮 園 小</td> <td>386,418,357</td> <td>老朽化対策等</td> <td>H28.12.21 H30.3.16</td> </tr> <tr> <td>金 岡 小</td> <td>611,804,000</td> <td>校舎改築等</td> <td>H29.9.11 H31.3.15</td> </tr> <tr> <td>各 校 の 整 備</td> <td>816,138,298</td> <td></td> <td></td> </tr> <tr> <td>合 計</td> <td>4,012,529,476</td> <td></td> <td></td> </tr> </tbody> </table>	学校名	工事費（円）	工事概要	着工年月日 竣工(予定)年月日	熊 野 小	591,161,122	校舎改築等	H28.9.29 H30.1.31	東 陶 器 小	1,394,274,951	校舎改築等	H28.3.28 H30.3.16	新 檜 尾 台 小	6,099,912	外壁改修等	H29.5.15 H29.11.30	福 泉 中 央 小	122,019,480	外壁改修等	H29.6.8 H29.11.30	竹 城 台 東 小	84,613,356	外壁改修等	H29.6.13 H29.12.28	宮 園 小	386,418,357	老朽化対策等	H28.12.21 H30.3.16	金 岡 小	611,804,000	校舎改築等	H29.9.11 H31.3.15	各 校 の 整 備	816,138,298			合 計	4,012,529,476				
学校名	工事費（円）	工事概要	着工年月日 竣工(予定)年月日																																									
熊 野 小	591,161,122	校舎改築等	H28.9.29 H30.1.31																																									
東 陶 器 小	1,394,274,951	校舎改築等	H28.3.28 H30.3.16																																									
新 檜 尾 台 小	6,099,912	外壁改修等	H29.5.15 H29.11.30																																									
福 泉 中 央 小	122,019,480	外壁改修等	H29.6.8 H29.11.30																																									
竹 城 台 東 小	84,613,356	外壁改修等	H29.6.13 H29.12.28																																									
宮 園 小	386,418,357	老朽化対策等	H28.12.21 H30.3.16																																									
金 岡 小	611,804,000	校舎改築等	H29.9.11 H31.3.15																																									
各 校 の 整 備	816,138,298																																											
合 計	4,012,529,476																																											
		<p>○小規模校再編整備事業（施設課） 123,852,056円 原山台小学校・原山台東小学校の再編整備に係る再編校の整備設計及び原山台小学校の校舎解体工事を実施した。</p> <p>○小学校普通教室への空調整備事業 1,187,829,608円 小学校普通教室へ空気調和設備を設置し、教育環境改善を実施した。</p>																																										
		<table border="1"> <thead> <tr> <th>学校名</th> <th>工事費（円）</th> <th>工事概要</th> <th>着工年月日 竣工年月日</th> </tr> </thead> <tbody> <tr> <td>三 宝 小</td> <td>54,434,160</td> <td>空調設置</td> <td>H28.12.12 H29.5.24</td> </tr> <tr> <td>新 湊 小</td> <td>30,994,480</td> <td>空調設置</td> <td>H28.12.14 H29.5.8</td> </tr> <tr> <td>浅 香 山 小</td> <td>27,312,640</td> <td>空調設置</td> <td>H28.12.12 H29.5.15</td> </tr> <tr> <td>浜 寺 昭 和 小</td> <td>29,280,960</td> <td>空調設置</td> <td>H28.12.12 H29.5.18</td> </tr> <tr> <td>鳳 小</td> <td>32,261,640</td> <td>空調設置</td> <td>H28.12.12 H29.5.19</td> </tr> <tr> <td>美 原 北 小</td> <td>21,227,360</td> <td>空調設置</td> <td>H28.12.14 H29.5.25</td> </tr> </tbody> </table>	学校名	工事費（円）	工事概要	着工年月日 竣工年月日	三 宝 小	54,434,160	空調設置	H28.12.12 H29.5.24	新 湊 小	30,994,480	空調設置	H28.12.14 H29.5.8	浅 香 山 小	27,312,640	空調設置	H28.12.12 H29.5.15	浜 寺 昭 和 小	29,280,960	空調設置	H28.12.12 H29.5.18	鳳 小	32,261,640	空調設置	H28.12.12 H29.5.19	美 原 北 小	21,227,360	空調設置	H28.12.14 H29.5.25														
学校名	工事費（円）	工事概要	着工年月日 竣工年月日																																									
三 宝 小	54,434,160	空調設置	H28.12.12 H29.5.24																																									
新 湊 小	30,994,480	空調設置	H28.12.14 H29.5.8																																									
浅 香 山 小	27,312,640	空調設置	H28.12.12 H29.5.15																																									
浜 寺 昭 和 小	29,280,960	空調設置	H28.12.12 H29.5.18																																									
鳳 小	32,261,640	空調設置	H28.12.12 H29.5.19																																									
美 原 北 小	21,227,360	空調設置	H28.12.14 H29.5.25																																									



目	決 算 額	主要な施策の成果及び執行の概要			事項別 明細書 の 頁
	財 源 内 訳				
	円				
		学校名	工事費 (円)	工事概要	着工年月日 竣工年月日
		平 尾 小	11,714,520	空調設置	H28.12.12 H29.4.17
		東 深 井 小	31,951,160	空調設置	H28.12.14 H29.5.26
		福 田 小	22,292,160	空調設置	H28.12.14 H29.5.25
		八 田 荘 小	24,206,800	空調設置	H28.12.12 H29.5.18
		美 木 多 小	30,335,600	空調設置	H28.12.12 H29.5.26
		上 神 谷 小	37,061,720	空調設置	H28.12.20 H29.6.23
		金 岡 小	38,736,240	空調設置	H29.1.10 H29.5.19
		東 百 舌 鳥 小	39,701,560	空調設置	H29.1.10 H29.6.2
		宮 園 小	8,512,400	空調設置	H28.12.14 H29.4.10
		熊 野 小	16,748,740	空調設置	H29.1.20 H29.6.15
		上 野 芝 小	27,271,360	空調設置	H29.1.20 H29.5.15
		浜 寺 小	28,995,320	空調設置	H29.1.20 H29.6.14
		津 久 野 小	20,935,520	空調設置	H29.1.19 H29.6.14
		浜 寺 石 津 小	24,794,360	空調設置	H29.2.1 H29.6.14
		西 百 舌 鳥 小	21,130,400	空調設置	H29.1.24 H29.6.19
		新 金 岡 小	46,565,280	空調設置	H29.1.25 H29.6.19
		北 八 下 小	20,607,200	空調設置	H29.1.23 H29.6.15
		東 陶 器 小	31,149,320	空調設置	H29.1.27 H29.6.12
		日 置 荘 小	32,540,040	空調設置	H29.1.19 H29.6.7
		登 美 丘 西 小	23,838,920	空調設置	H29.1.17 H29.6.7
		登 美 丘 東 小	24,818,160	空調設置	H29.1.19 H29.6.7

目	決 算 額	主要な施策の成果及び執行の概要			事項別 明細書 の 頁
	財 源 内 訳				
	円				
		学校名	工事費 (円)	工事概要	着工年月日 竣工年月日
		八 上 小	21,303,720	空調設置	H29.1.18 H29.6.21
		横 塚 台 小	25,017,040	空調設置	H29.1.18 H29.6.12
		宮 山 台 小	34,499,520	空調設置	H29.1.24 H29.6.12
		城 山 台 小	20,510,040	空調設置	H29.1.17 H29.6.6
		新 檜 尾 台 小	19,804,480	空調設置	H29.1.16 H29.6.6
		赤 坂 台 小	20,704,400	空調設置	H29.1.17 H29.6.6
		泉 北 高 倉 小	21,442,080	空調設置	H29.1.17 H29.6.6
		市 小	17,753,720	空調設置	H29.2.13 H29.6.21
		錦 小	16,773,840	空調設置	H29.2.16 H29.6.26
		神 石 小	16,976,520	空調設置	H29.2.15 H29.6.27
		大 仙 西 小	13,048,080	空調設置	H29.2.16 H29.6.23
		家 原 寺 小	18,865,760	空調設置	H29.2.16 H29.6.26
		新 浅 香 山 小	19,244,200	空調設置	H29.2.15 H29.6.26
		光 竜 寺 小	16,272,680	空調設置	H29.2.13 H29.6.21
		新 金 岡 東 小	10,066,120	空調設置	H29.2.13 H29.6.23
		白 鷺 小	21,847,760	空調設置	H29.2.15 H29.6.2
		西 陶 器 小	13,965,720	空調設置	H29.2.15 H29.6.27
		若 松 台 小	14,083,920	空調設置	H29.2.16 H29.6.28
		竹 城 台 東 小	12,001,560	空調設置	H29.2.16 H29.6.28
		茶 山 台 小	21,458,840	空調設置	H29.2.16 H29.6.28
		南 八 下 小	1,779,840	空調設置	H29.9.26 H29.10.30
		合計	1,136,837,860		

3項 中学校費

目	決算額		主要な施策の成果及び執行の概要	事項別 明細書 の頁														
	財源内訳																	
1 学校管理費 (総務部) (学校教育部) (学校管理部)	円		各学校の維持管理に要した経費	504 ) 507														
	国費	11,858,150,822																
	3,121,967,086	○教育委員会事務局人件費 187,462,243円 一般職 39人 (うち再任用20人)																
	1,726,282	○教職員人件費 10,213,740,796円 教育職 1,410人 (うち再任用95人)																
	8,734,457,454	○中学校管理運営事業 (学校教育部) 332,510,626円 各中学校の教材教具等の整備を行った。																
			<table border="1"> <thead> <tr> <th colspan="2"></th> <th>H27</th> <th>H28</th> <th>H29</th> </tr> </thead> <tbody> <tr> <td>学級需用費クラス 単価 (括弧内は 支援学級単価)</td> <td>実績値</td> <td>379,604円 (420,495円)</td> <td>379,604円 (420,495円)</td> <td>379,604円 (420,495円)</td> </tr> </tbody> </table>			H27	H28	H29	学級需用費クラス 単価 (括弧内は 支援学級単価)	実績値	379,604円 (420,495円)	379,604円 (420,495円)	379,604円 (420,495円)					
		H27	H28	H29														
学級需用費クラス 単価 (括弧内は 支援学級単価)	実績値	379,604円 (420,495円)	379,604円 (420,495円)	379,604円 (420,495円)														
		○中学校教育環境整備支援事業 2,932,700円 用務担当職員不配置校へ短期臨時職員を配置し、 学校施設の適切な維持管理を図った。																
		○学校施設管理事業 (中学校) 59,255,504円 学校施設管理業務のアウトソーシング (人材派遣) により、学校施設の適切な維持管理を図った。																
			(単位 校)															
			<table border="1"> <thead> <tr> <th colspan="2"></th> <th>H27</th> <th>H28</th> <th>H29</th> </tr> </thead> <tbody> <tr> <td rowspan="2">人材派遣校数</td> <td>目標値</td> <td>-</td> <td>19</td> <td>22</td> </tr> <tr> <td>実績値</td> <td>-</td> <td>19</td> <td>22</td> </tr> </tbody> </table>			H27	H28	H29	人材派遣校数	目標値	-	19	22	実績値	-	19	22	
		H27	H28	H29														
人材派遣校数	目標値	-	19	22														
	実績値	-	19	22														
		○理科教育等設備整備事業 2,259,488円 理科、数学教育に関する設備の整備、充実を行った。																
			(単位 円)															
			<table border="1"> <thead> <tr> <th colspan="2"></th> <th>H27</th> <th>H28</th> <th>H29</th> </tr> </thead> <tbody> <tr> <td>事業対象校1校当たりの理 科設備整備予算額 (括弧 内は学校数)</td> <td>実績値</td> <td>196,994 (10校)</td> <td>174,808 (10校)</td> <td>179,901 (10校)</td> </tr> </tbody> </table>			H27	H28	H29	事業対象校1校当たりの理 科設備整備予算額 (括弧 内は学校数)	実績値	196,994 (10校)	174,808 (10校)	179,901 (10校)					
		H27	H28	H29														
事業対象校1校当たりの理 科設備整備予算額 (括弧 内は学校数)	実績値	196,994 (10校)	174,808 (10校)	179,901 (10校)														
		○特別支援教育設備整備事業 245,000円 各中学校の支援学級において障害に適應した教育 を実施するうえで必要な設備を整備した。																

目	決算額	主要な施策の成果及び執行の概要	事項別 明細書 の頁																																																				
	財源内訳																																																						
	円																																																						
		<p style="text-align: right;">(単位 円)</p> <table border="1"> <thead> <tr> <th colspan="2"></th> <th>H27</th> <th>H28</th> <th>H29</th> </tr> </thead> <tbody> <tr> <td>事業対象校1校当たりの事業予算額(括弧内は学校数)</td> <td>実績値</td> <td>226,053 (5校)</td> <td>244,829 (3校)</td> <td>245,000 (1校)</td> </tr> </tbody> </table> <p>○中学校夜間学級給食運営事業 2,580,337円 中学校(夜間学級)で学ぶ生徒の健康保持と修学支援のため、夜食として牛乳とパンの補食給食の無償提供を実施した。</p> <p style="text-align: right;">(単位 %)</p> <table border="1"> <thead> <tr> <th colspan="2"></th> <th>H27</th> <th>H28</th> <th>H29</th> </tr> </thead> <tbody> <tr> <td rowspan="2">アンケート等調査による満足度</td> <td>目標値</td> <td>100</td> <td>100</td> <td>100</td> </tr> <tr> <td>実績値</td> <td>92</td> <td>84</td> <td>88</td> </tr> </tbody> </table> <p>○中学校管理運営事業(施設課) 614,334,566円 各中学校の施設及び設備の保全を行った。</p> <p style="text-align: right;">(単位 校)</p> <table border="1"> <thead> <tr> <th colspan="2"></th> <th>H27</th> <th>H28</th> <th>H29</th> </tr> </thead> <tbody> <tr> <td rowspan="2">樹木が適切に維持されている</td> <td>目標値</td> <td>43</td> <td>43</td> <td>43</td> </tr> <tr> <td>実績値</td> <td>43</td> <td>43</td> <td>43</td> </tr> </tbody> </table> <p>○中学校給食事業 442,829,562円 堺市立中学校43校全校において、選択制での学校給食を民間調理場を活用したデリバリー方式で実施した。</p> <p style="text-align: right;">(単位 %)</p> <table border="1"> <thead> <tr> <th colspan="2"></th> <th>H27</th> <th>H28</th> <th>H29</th> </tr> </thead> <tbody> <tr> <td rowspan="2">喫食率</td> <td>目標値</td> <td>-</td> <td>20</td> <td>20</td> </tr> <tr> <td>実績値</td> <td>-</td> <td>8</td> <td>8</td> </tr> </tbody> </table>			H27	H28	H29	事業対象校1校当たりの事業予算額(括弧内は学校数)	実績値	226,053 (5校)	244,829 (3校)	245,000 (1校)			H27	H28	H29	アンケート等調査による満足度	目標値	100	100	100	実績値	92	84	88			H27	H28	H29	樹木が適切に維持されている	目標値	43	43	43	実績値	43	43	43			H27	H28	H29	喫食率	目標値	-	20	20	実績値	-	8	8	
		H27	H28	H29																																																			
事業対象校1校当たりの事業予算額(括弧内は学校数)	実績値	226,053 (5校)	244,829 (3校)	245,000 (1校)																																																			
		H27	H28	H29																																																			
アンケート等調査による満足度	目標値	100	100	100																																																			
	実績値	92	84	88																																																			
		H27	H28	H29																																																			
樹木が適切に維持されている	目標値	43	43	43																																																			
	実績値	43	43	43																																																			
		H27	H28	H29																																																			
喫食率	目標値	-	20	20																																																			
	実績値	-	8	8																																																			

目	決算額	主要な施策の成果及び執行の概要	事項別 明細書 の頁																																																																											
	財源内訳																																																																													
2 教育振興費 (総務部)	円 247,355,126	就学困難な生徒に係る就学奨励等に要した経費  ○中学校教育振興事業 247,355,126円 経済的に困窮している生徒の保護者に対し、就学 に係る経済的負担を軽減した。 就学援助費 238,103,357円	506																																																																											
	国費 10,166,276 市費 237,188,850		507																																																																											
		<table border="1"> <thead> <tr> <th rowspan="2">区分</th> <th colspan="5">学年別人数</th> <th rowspan="2">支給額</th> </tr> <tr> <th>新1年</th> <th>1年</th> <th>2年</th> <th>3年</th> <th>合計</th> </tr> </thead> <tbody> <tr> <td>給食費</td> <td>人</td> <td>人</td> <td>人</td> <td>人</td> <td>人</td> <td>円 147,778</td> </tr> <tr> <td>学用品費等</td> <td></td> <td>1,403</td> <td>1,346</td> <td>1,405</td> <td>4,154</td> <td>72,598,500</td> </tr> <tr> <td>校外活動費(泊有)</td> <td></td> <td>1,101</td> <td>163</td> <td></td> <td>1,264</td> <td>7,651,696</td> </tr> <tr> <td>修学旅行費</td> <td></td> <td></td> <td></td> <td>1,537</td> <td>1,537</td> <td>97,742,116</td> </tr> <tr> <td>入学用品費</td> <td></td> <td>1,314</td> <td></td> <td></td> <td>1,314</td> <td>30,944,700</td> </tr> <tr> <td>武道費</td> <td></td> <td>399</td> <td>40</td> <td></td> <td>439</td> <td>1,206,017</td> </tr> <tr> <td>学年別支給率</td> <td></td> <td>% 19.99</td> <td>% 18.60</td> <td>% 22.21</td> <td>% 20.27</td> <td></td> </tr> <tr> <td>入学用品費 (早期支給)</td> <td>人 1,181</td> <td></td> <td></td> <td></td> <td>人 1,181</td> <td>27,812,550</td> </tr> <tr> <td>学年別支給率 (早期支給)</td> <td>% 17.30</td> <td></td> <td></td> <td></td> <td>% 17.30</td> <td></td> </tr> </tbody> </table>	区分	学年別人数					支給額	新1年	1年	2年	3年	合計	給食費	人	人	人	人	人	円 147,778	学用品費等		1,403	1,346	1,405	4,154	72,598,500	校外活動費(泊有)		1,101	163		1,264	7,651,696	修学旅行費				1,537	1,537	97,742,116	入学用品費		1,314			1,314	30,944,700	武道費		399	40		439	1,206,017	学年別支給率		% 19.99	% 18.60	% 22.21	% 20.27		入学用品費 (早期支給)	人 1,181				人 1,181	27,812,550	学年別支給率 (早期支給)	% 17.30				% 17.30		
区分	学年別人数					支給額																																																																								
	新1年	1年	2年	3年	合計																																																																									
給食費	人	人	人	人	人	円 147,778																																																																								
学用品費等		1,403	1,346	1,405	4,154	72,598,500																																																																								
校外活動費(泊有)		1,101	163		1,264	7,651,696																																																																								
修学旅行費				1,537	1,537	97,742,116																																																																								
入学用品費		1,314			1,314	30,944,700																																																																								
武道費		399	40		439	1,206,017																																																																								
学年別支給率		% 19.99	% 18.60	% 22.21	% 20.27																																																																									
入学用品費 (早期支給)	人 1,181				人 1,181	27,812,550																																																																								
学年別支給率 (早期支給)	% 17.30				% 17.30																																																																									
		(単位 人) <table border="1"> <thead> <tr> <th></th> <th>H27</th> <th>H28</th> <th>H29</th> </tr> </thead> <tbody> <tr> <td>支給人数</td> <td>実績値</td> <td>5,009</td> <td>4,600</td> <td>5,556</td> </tr> </tbody> </table> ※H29年度は早期支給の人数を含む  夜間学級就学援助費 3,326,912円 <table border="1"> <thead> <tr> <th>区分</th> <th>人数</th> <th>支出額</th> </tr> </thead> <tbody> <tr> <td>学用品費等</td> <td>66人</td> <td>344,680円</td> </tr> <tr> <td>校外活動費</td> <td>38</td> <td>49,860</td> </tr> <tr> <td>修学旅行費</td> <td>26</td> <td>523,042</td> </tr> <tr> <td>通学費</td> <td>39</td> <td>2,409,330</td> </tr> </tbody> </table>		H27	H28	H29	支給人数	実績値	5,009	4,600	5,556	区分	人数	支出額	学用品費等	66人	344,680円	校外活動費	38	49,860	修学旅行費	26	523,042	通学費	39	2,409,330																																																				
	H27	H28	H29																																																																											
支給人数	実績値	5,009	4,600	5,556																																																																										
区分	人数	支出額																																																																												
学用品費等	66人	344,680円																																																																												
校外活動費	38	49,860																																																																												
修学旅行費	26	523,042																																																																												
通学費	39	2,409,330																																																																												

目	決 算 額	主要な施策の成果及び執行の概要	事項別 明細書 の 頁																											
	財 源 内 訳																													
	円	支援学級等就学奨励費 5,924,857円 <table border="1" style="margin-left: 20px;"> <thead> <tr> <th>区 分</th> <th>人 数</th> <th>支給金額</th> </tr> </thead> <tbody> <tr> <td>学用品費等</td> <td>225人</td> <td>2,319,592円</td> </tr> <tr> <td>校外活動費(泊有)</td> <td>71</td> <td>216,550</td> </tr> <tr> <td>校外活動費(泊無)</td> <td>203</td> <td>196,553</td> </tr> <tr> <td>修学旅行費</td> <td>76</td> <td>2,141,953</td> </tr> <tr> <td>入学用品費</td> <td>86</td> <td>992,585</td> </tr> <tr> <td>交流学習交通費</td> <td>3</td> <td>960</td> </tr> <tr> <td>通学費</td> <td>9</td> <td>55,696</td> </tr> <tr> <td>他校通級費</td> <td>2</td> <td>968</td> </tr> </tbody> </table>	区 分	人 数	支給金額	学用品費等	225人	2,319,592円	校外活動費(泊有)	71	216,550	校外活動費(泊無)	203	196,553	修学旅行費	76	2,141,953	入学用品費	86	992,585	交流学習交通費	3	960	通学費	9	55,696	他校通級費	2	968	
区 分	人 数	支給金額																												
学用品費等	225人	2,319,592円																												
校外活動費(泊有)	71	216,550																												
校外活動費(泊無)	203	196,553																												
修学旅行費	76	2,141,953																												
入学用品費	86	992,585																												
交流学習交通費	3	960																												
通学費	9	55,696																												
他校通級費	2	968																												
3 学校建設費	1,701,225,946	中学校施設の建設等に要した経費	506																											
(総務部)	国費		)																											
(学校教育部)	291,990,000	本年度執行額 1,701,225,946円 (うち前年度からの繰越額 822,673,904円) 翌年度繰越額 996,400,000円	509																											
(学校管理部)	起債																													
	978,200,000																													
	その他																													
	5,105,904	○中学校建設事業人件費 5,801,353円																												
	市費																													
	425,930,042	○中学校教育環境整備事業 11,571,541円 障害のある子どもが安全に安心して教育活動に取り組めるよう、障害に応じた施設改修・設備整備を行った。																												
		(単位 件)																												
		<table border="1" style="margin-left: 20px;"> <thead> <tr> <th></th> <th></th> <th>H27</th> <th>H28</th> <th>H29</th> </tr> </thead> <tbody> <tr> <td>学校施設工事件数</td> <td>実績値</td> <td>16</td> <td>7</td> <td>10</td> </tr> </tbody> </table>			H27	H28	H29	学校施設工事件数	実績値	16	7	10																		
		H27	H28	H29																										
学校施設工事件数	実績値	16	7	10																										
		○中学校施設等整備事業 1,683,809,852円 中学校施設の維持管理、整備等により教育環境の改善を実施した。																												
		内訳																												
		<table border="1" style="margin-left: 20px;"> <tbody> <tr> <td>中学校施設等整備</td> <td>1,682,311,022円</td> </tr> <tr> <td>中学校施設等整備(他局分)</td> <td>1,498,830円</td> </tr> </tbody> </table>	中学校施設等整備	1,682,311,022円	中学校施設等整備(他局分)	1,498,830円																								
中学校施設等整備	1,682,311,022円																													
中学校施設等整備(他局分)	1,498,830円																													

目	決算額	主要な施策の成果及び執行の概要		事項別 明細書 の頁																																																
	財源内訳																																																			
	円																																																			
		<table border="1"> <thead> <tr> <th>学校名</th> <th>工事費（円）</th> <th>工事概要</th> <th>着工年月日 竣工(予定)年月日</th> </tr> </thead> <tbody> <tr> <td>大泉学園</td> <td>222,337,880</td> <td>整備工事</td> <td>H28.12.29 H29.6.30</td> </tr> <tr> <td>金岡南中</td> <td>248,151,626</td> <td>校舎増築等</td> <td>H28.9.29 H29.10.31</td> </tr> <tr> <td>鳳中</td> <td>84,221,168</td> <td>校舎増築等</td> <td>H29.8.23 H30.12.28</td> </tr> <tr> <td>八下中</td> <td>48,297,000</td> <td>プール改修等</td> <td>H29.9.15 H30.5.31</td> </tr> <tr> <td>三原台中</td> <td>43,600,000</td> <td>プール改修等</td> <td>H29.9.7 H30.5.31</td> </tr> <tr> <td>さつき野中</td> <td>124,239,960</td> <td>外壁改修等</td> <td>H29.6.7 H29.12.28</td> </tr> <tr> <td>金岡北中</td> <td>106,962,984</td> <td>外壁改修等</td> <td>H29.6.14 H29.12.28</td> </tr> <tr> <td>原山台中</td> <td>105,782,760</td> <td>外壁改修等</td> <td>H29.6.7 H29.12.28</td> </tr> <tr> <td>上野芝中</td> <td>78,348,600</td> <td>外壁改修等</td> <td>H29.5.16 H29.11.30</td> </tr> <tr> <td>各校の整備</td> <td>521,818,870</td> <td></td> <td></td> </tr> <tr> <td>計</td> <td>1,583,760,848</td> <td></td> <td></td> </tr> </tbody> </table>	学校名	工事費（円）	工事概要	着工年月日 竣工(予定)年月日	大泉学園	222,337,880	整備工事	H28.12.29 H29.6.30	金岡南中	248,151,626	校舎増築等	H28.9.29 H29.10.31	鳳中	84,221,168	校舎増築等	H29.8.23 H30.12.28	八下中	48,297,000	プール改修等	H29.9.15 H30.5.31	三原台中	43,600,000	プール改修等	H29.9.7 H30.5.31	さつき野中	124,239,960	外壁改修等	H29.6.7 H29.12.28	金岡北中	106,962,984	外壁改修等	H29.6.14 H29.12.28	原山台中	105,782,760	外壁改修等	H29.6.7 H29.12.28	上野芝中	78,348,600	外壁改修等	H29.5.16 H29.11.30	各校の整備	521,818,870			計	1,583,760,848				
学校名	工事費（円）	工事概要	着工年月日 竣工(予定)年月日																																																	
大泉学園	222,337,880	整備工事	H28.12.29 H29.6.30																																																	
金岡南中	248,151,626	校舎増築等	H28.9.29 H29.10.31																																																	
鳳中	84,221,168	校舎増築等	H29.8.23 H30.12.28																																																	
八下中	48,297,000	プール改修等	H29.9.15 H30.5.31																																																	
三原台中	43,600,000	プール改修等	H29.9.7 H30.5.31																																																	
さつき野中	124,239,960	外壁改修等	H29.6.7 H29.12.28																																																	
金岡北中	106,962,984	外壁改修等	H29.6.14 H29.12.28																																																	
原山台中	105,782,760	外壁改修等	H29.6.7 H29.12.28																																																	
上野芝中	78,348,600	外壁改修等	H29.5.16 H29.11.30																																																	
各校の整備	521,818,870																																																			
計	1,583,760,848																																																			
		<p>○中学校給食施設等整備事業 43,200円 施設の維持・保全を目的に、施設の改修を実施した。</p>																																																		

4項 高等学校費

目	決算額		主要な施策の成果及び執行の概要	事項別 明細書 の頁														
	財源内訳																	
1 学校管理費 (総務部) (学校教育部) (学校管理部)	円		高等学校の維持管理等に要した経費  ○教職員人件費 886,497,617円 教育職 95人(うち再任用16人)  ○夢をはぐくむ高校教育推進事業 11,722,558円 堺高等学校の生徒一人ひとりの個性・能力を引き出し、それぞれの希望する分野で活躍できる人材を育成する教育及び市民に信頼される学校づくりを推進した。  (単位 %) <table border="1" data-bbox="692 857 1409 981"> <thead> <tr> <th colspan="2"></th> <th>H27</th> <th>H28</th> <th>H29</th> </tr> </thead> <tbody> <tr> <td rowspan="2">生徒の希望に応じた 進路が実現した割合</td> <td>目標値</td> <td>100</td> <td>100</td> <td>100</td> </tr> <tr> <td>実績値</td> <td>100</td> <td>100</td> <td>100</td> </tr> </tbody> </table>			H27	H28	H29	生徒の希望に応じた 進路が実現した割合	目標値	100	100	100	実績値	100	100	100	508 ) 511
				H27	H28	H29												
	生徒の希望に応じた 進路が実現した割合	目標値		100	100	100												
		実績値		100	100	100												
国費	275,000																	
その他	90,191,646																	
市費	875,282,086																	
			○高等学校管理運営事業(学校教育部) 20,367,723円 堺高等学校の教材教具等の整備を行った。  (単位 円) <table border="1" data-bbox="692 1151 1409 1267"> <thead> <tr> <th colspan="2"></th> <th>H27</th> <th>H28</th> <th>H29</th> </tr> </thead> <tbody> <tr> <td>学級需用費クラス 単価</td> <td>実績値</td> <td>366,593</td> <td>366,593</td> <td>366,593</td> </tr> </tbody> </table>			H27	H28	H29	学級需用費クラス 単価	実績値	366,593	366,593	366,593					
		H27	H28	H29														
学級需用費クラス 単価	実績値	366,593	366,593	366,593														
			○高等学校(定時制の課程)給食運営事業 1,760,148円 「夜間課程を置く高等学校における学校給食に関する法律」に基づき、定時制高等学校において、夜食として牛乳とパンの補食給食の無償提供を実施した。  (単位 %) <table border="1" data-bbox="692 1572 1409 1697"> <thead> <tr> <th colspan="2"></th> <th>H27</th> <th>H28</th> <th>H29</th> </tr> </thead> <tbody> <tr> <td rowspan="2">アンケート等調査に よる満足度</td> <td>目標値</td> <td>100</td> <td>100</td> <td>100</td> </tr> <tr> <td>実績値</td> <td>78</td> <td>74</td> <td>70</td> </tr> </tbody> </table>			H27	H28	H29	アンケート等調査に よる満足度	目標値	100	100	100	実績値	78	74	70	
		H27	H28	H29														
アンケート等調査に よる満足度	目標値	100	100	100														
	実績値	78	74	70														
			○高等学校管理運営事業(施設課) 40,036,270円 堺高等学校の施設及び設備の保全を行った。  (単位 校) <table border="1" data-bbox="692 1865 1409 1989"> <thead> <tr> <th colspan="2"></th> <th>H27</th> <th>H28</th> <th>H29</th> </tr> </thead> <tbody> <tr> <td rowspan="2">樹木が適切に維持されている</td> <td>目標値</td> <td>1</td> <td>1</td> <td>1</td> </tr> <tr> <td>実績値</td> <td>1</td> <td>1</td> <td>1</td> </tr> </tbody> </table>			H27	H28	H29	樹木が適切に維持されている	目標値	1	1	1	実績値	1	1	1	
		H27	H28	H29														
樹木が適切に維持されている	目標値	1	1	1														
	実績値	1	1	1														



目	決算額		主要な施策の成果及び執行の概要	事項別 明細書 の頁														
	財源内訳																	
		円	<p>○学校施設管理事業（高等学校） 4,626,047円 学校施設管理業務のアウトソーシング、外部人材の活用等により、学校施設の適切な維持管理を図った。</p> <p style="text-align: right;">(単位 校)</p> <table border="1" style="width: 100%; border-collapse: collapse;"> <thead> <tr> <th colspan="2"></th> <th>H27</th> <th>H28</th> <th>H29</th> </tr> </thead> <tbody> <tr> <td rowspan="2">施設管理業務委託校数</td> <td>目標値</td> <td>1</td> <td>1</td> <td>1</td> </tr> <tr> <td>実績値</td> <td>1</td> <td>1</td> <td>1</td> </tr> </tbody> </table>			H27	H28	H29	施設管理業務委託校数	目標値	1	1	1	実績値	1	1	1	
		H27	H28	H29														
施設管理業務委託校数	目標値	1	1	1														
	実績値	1	1	1														
2 教育振興費 (総務部)	852,810		定時制高等学校の教科書給与等に要した経費	510														
		市費 852,810	<p>○高等学校教育振興事業 852,810円 定時制高等学校に在籍する有職生徒に教科書等を給与した。</p> <p style="text-align: right;">(単位 人)</p> <table border="1" style="width: 100%; border-collapse: collapse;"> <thead> <tr> <th colspan="2"></th> <th>H27</th> <th>H28</th> <th>H29</th> </tr> </thead> <tbody> <tr> <td>教科書給与支給人数</td> <td>実績値</td> <td>181</td> <td>141</td> <td>139</td> </tr> </tbody> </table>			H27	H28	H29	教科書給与支給人数	実績値	181	141	139	511				
		H27	H28	H29														
教科書給与支給人数	実績値	181	141	139														
3 学校建設費 (学校管理部)	13,247,280		高等学校施設の建設等に要した経費	510														
		市費 13,247,280	<p>○高等学校施設等整備事業 13,247,280円 学校施設の維持管理、整備等により教育環境の改善を実施した。</p>	511														

5項 幼稚園費

目	決算額		主要な施策の成果及び執行の概要	事項別 明細書 の頁														
	財源内訳																	
1 幼稚園管理費 (総務部) (学校教育部) (学校管理部)	円 562,895,437		各幼稚園の維持管理に要した経費  ○教職員人件費 392,747,972円 教育職 42人(うち再任用2人)  ○幼稚園教育環境整備支援事業 13,837,819円 各幼稚園に短期臨時職員を配置し、また外部人材の活用等により、学校施設の適切な維持管理を図った。  (単位 園)	510 ) 513														
	国費 1,703,000	府費 1,325,000																
	その他 82,977,300	市費 476,890,137																
			<table border="1"> <thead> <tr> <th colspan="2"></th> <th>H27</th> <th>H28</th> <th>H29</th> </tr> </thead> <tbody> <tr> <td rowspan="2">短期臨時職員配置園数</td> <td>目標値</td> <td>10</td> <td>10</td> <td>10</td> </tr> <tr> <td>実績値</td> <td>10</td> <td>10</td> <td>10</td> </tr> </tbody> </table>			H27	H28	H29	短期臨時職員配置園数	目標値	10	10	10	実績値	10	10	10	
		H27	H28	H29														
短期臨時職員配置園数	目標値	10	10	10														
	実績値	10	10	10														
			○幼稚園管理運営事業(学校教育部) 93,275,678円 各幼稚園の教材教具等の整備を行った。															
			<table border="1"> <thead> <tr> <th colspan="2"></th> <th>H27</th> <th>H28</th> <th>H29</th> </tr> </thead> <tbody> <tr> <td rowspan="2">学級需用費クラス単価</td> <td>実績値</td> <td>208,099円</td> <td>208,099円</td> <td>208,099円</td> </tr> </tbody> </table>			H27	H28	H29	学級需用費クラス単価	実績値	208,099円	208,099円	208,099円					
		H27	H28	H29														
学級需用費クラス単価	実績値	208,099円	208,099円	208,099円														
				○幼稚園管理運営事業(学務課) 11,659,920円 みはら大地幼稚園送迎バスの運行を行った。  (単位 人)														
			<table border="1"> <thead> <tr> <th colspan="2"></th> <th>H27</th> <th>H28</th> <th>H29</th> </tr> </thead> <tbody> <tr> <td rowspan="2">送迎バスの運行台数により 安全に通学できた園児数</td> <td>目標値</td> <td>258</td> <td>243</td> <td>220</td> </tr> <tr> <td>実績値</td> <td>258</td> <td>243</td> <td>220</td> </tr> </tbody> </table>			H27	H28	H29	送迎バスの運行台数により 安全に通学できた園児数	目標値	258	243	220	実績値	258	243	220	
		H27	H28	H29														
送迎バスの運行台数により 安全に通学できた園児数	目標値	258	243	220														
	実績値	258	243	220														
			○幼稚園管理運営事業(施設課) 46,075,573円 各幼稚園の施設及び設備の保全を行った。  (単位 園)															
			<table border="1"> <thead> <tr> <th colspan="2"></th> <th>H27</th> <th>H28</th> <th>H29</th> </tr> </thead> <tbody> <tr> <td rowspan="2">樹木が適切に維持されている</td> <td>目標値</td> <td>10</td> <td>10</td> <td>10</td> </tr> <tr> <td>実績値</td> <td>10</td> <td>10</td> <td>10</td> </tr> </tbody> </table>			H27	H28	H29	樹木が適切に維持されている	目標値	10	10	10	実績値	10	10	10	
		H27	H28	H29														
樹木が適切に維持されている	目標値	10	10	10														
	実績値	10	10	10														
			○幼稚園管理運営事業(教育環境整備推進室) 5,298,475円 堺市立幼稚園3園(北八下・八田荘・白鷺)において、教育課程に係る教育時間の終了後等に、希望する在園児を対象に預かり保育をモデル実施した。															

目	決 算 額	主要な施策の成果及び執行の概要	事項別 明細書 の 頁														
	財 源 内 訳																
	円																
		(単位 人)															
		<table border="1" style="width: 100%; border-collapse: collapse;"> <thead> <tr> <th colspan="2"></th> <th>H27</th> <th>H28</th> <th>H29</th> </tr> </thead> <tbody> <tr> <td rowspan="2" style="text-align: center;">預かり保育 延べ利用人数</td> <td style="text-align: center;">目標値</td> <td style="text-align: center;">7,500</td> <td style="text-align: center;">5,500</td> <td style="text-align: center;">6,000</td> </tr> <tr> <td style="text-align: center;">実績値</td> <td style="text-align: center;">5,873</td> <td style="text-align: center;">6,284</td> <td style="text-align: center;">4,888</td> </tr> </tbody> </table>			H27	H28	H29	預かり保育 延べ利用人数	目標値	7,500	5,500	6,000	実績値	5,873	6,284	4,888	
		H27	H28	H29													
預かり保育 延べ利用人数	目標値	7,500	5,500	6,000													
	実績値	5,873	6,284	4,888													
2 幼稚園建設費 (学校管理部)	34,441,932	幼稚園施設の建設等に要した経費	512														
国費	3,333,000	[ 本年度執行額 34,441,932円 (うち前年度からの繰越額 4,748,760円)	513														
起債	4,700,000																
その他	215,760	○幼稚園施設等整備事業 34,441,932円 幼稚園施設の維持管理、整備等により教育環境の改善を実施した。															
市費	26,193,172																

6項 特別支援学校費

目	決算額		主要な施策の成果及び執行の概要	事項別 明細書 の頁																																																				
	財源内訳																																																							
1 特別支援学校 管理費 (総務部) (学校教育部) (学校管理部)	円		<p>特別支援学校の維持管理に要した経費</p> <p>○教職員人件費 1,163,967,640円 教育職 142人(うち再任用12人)</p> <p>○特別支援学校管理運営事業(学務課) 135,667,236円 特別支援学校3校(内分校1校)の維持管理を行った。</p> <p style="text-align: right;">(単位 人)</p> <table border="1" style="width: 100%; border-collapse: collapse;"> <thead> <tr> <th colspan="2"></th> <th>H27</th> <th>H28</th> <th>H29</th> </tr> </thead> <tbody> <tr> <td rowspan="2">送迎バス、タクシーの運行台数 により通学できた児童生徒数</td> <td>目標値</td> <td>341</td> <td>344</td> <td>325</td> </tr> <tr> <td>実績値</td> <td>341</td> <td>344</td> <td>325</td> </tr> </tbody> </table> <p>○特別支援学校管理運営事業(学校教育部) 34,236,208円 各特別支援学校の教材教具等の整備を行った。</p> <p style="text-align: right;">(単位 円)</p> <table border="1" style="width: 100%; border-collapse: collapse;"> <thead> <tr> <th colspan="2"></th> <th>H27</th> <th>H28</th> <th>H29</th> </tr> </thead> <tbody> <tr> <td rowspan="2">学級需用費クラス 単価</td> <td>実績値</td> <td>407,220</td> <td>407,220</td> <td>407,220</td> </tr> </tbody> </table> <p>○特別支援学校給食運営事業 38,756,823円 堺市立特別支援学校において、「学校給食衛生管理基準」に基づき、献立作成や物資の調達、調理業務に至るまでのすべての段階において安全衛生管理を徹底して給食を実施した。</p> <p style="text-align: right;">(単位 校)</p> <table border="1" style="width: 100%; border-collapse: collapse;"> <thead> <tr> <th colspan="2"></th> <th>H27</th> <th>H28</th> <th>H29</th> </tr> </thead> <tbody> <tr> <td rowspan="2">調理業務民間委託学校数</td> <td>目標値</td> <td>2</td> <td>2</td> <td>2</td> </tr> <tr> <td>実績値</td> <td>2</td> <td>2</td> <td>2</td> </tr> </tbody> </table> <p>○特別支援学校管理運営事業(施設課) 43,035,952円 各特別支援学校の施設及び設備の保全を行った。</p> <p style="text-align: right;">(単位 校)</p> <table border="1" style="width: 100%; border-collapse: collapse;"> <thead> <tr> <th colspan="2"></th> <th>H27</th> <th>H28</th> <th>H29</th> </tr> </thead> <tbody> <tr> <td rowspan="2">樹木が適切に維持されている</td> <td>目標値</td> <td>3</td> <td>3</td> <td>3</td> </tr> <tr> <td>実績値</td> <td>3</td> <td>3</td> <td>3</td> </tr> </tbody> </table>			H27	H28	H29	送迎バス、タクシーの運行台数 により通学できた児童生徒数	目標値	341	344	325	実績値	341	344	325			H27	H28	H29	学級需用費クラス 単価	実績値	407,220	407,220	407,220			H27	H28	H29	調理業務民間委託学校数	目標値	2	2	2	実績値	2	2	2			H27	H28	H29	樹木が適切に維持されている	目標値	3	3	3	実績値	3	3	3	512 ) 515
				H27	H28	H29																																																		
	送迎バス、タクシーの運行台数 により通学できた児童生徒数	目標値		341	344	325																																																		
		実績値		341	344	325																																																		
		H27	H28	H29																																																				
学級需用費クラス 単価	実績値	407,220	407,220	407,220																																																				
			H27	H28	H29																																																			
調理業務民間委託学校数	目標値	2	2	2																																																				
	実績値	2	2	2																																																				
		H27	H28	H29																																																				
樹木が適切に維持されている	目標値	3	3	3																																																				
	実績値	3	3	3																																																				
	1,426,186,020																																																							
	国費																																																							
	440,585,401																																																							
	市費																																																							
	985,600,619																																																							

目	決算額	主要な施策の成果及び執行の概要	事項別 明細書 の頁																												
	財源内訳																														
	円	<p>○校庭の芝生化事業 892,080円 上神谷支援学校の芝生維持管理を行った。</p> <p style="text-align: right;">(単位 校)</p> <table border="1"> <thead> <tr> <th colspan="2"></th> <th>H27</th> <th>H28</th> <th>H29</th> </tr> </thead> <tbody> <tr> <td rowspan="2">芝生を維持し、児童・生徒が 利用できている</td> <td>目標値</td> <td>1</td> <td>1</td> <td>1</td> </tr> <tr> <td>実績値</td> <td>1</td> <td>1</td> <td>1</td> </tr> </tbody> </table> <p>○学校施設管理事業（特別支援学校） 7,139,001円 学校施設管理業務のアウトソーシング、外部人材の活用等により、学校施設の適切な維持管理を図った。</p> <p style="text-align: right;">(単位 校)</p> <table border="1"> <thead> <tr> <th colspan="2"></th> <th>H27</th> <th>H28</th> <th>H29</th> </tr> </thead> <tbody> <tr> <td rowspan="2">施設管理業務委託校数</td> <td>目標値</td> <td>3</td> <td>3</td> <td>3</td> </tr> <tr> <td>実績値</td> <td>3</td> <td>3</td> <td>3</td> </tr> </tbody> </table>			H27	H28	H29	芝生を維持し、児童・生徒が 利用できている	目標値	1	1	1	実績値	1	1	1			H27	H28	H29	施設管理業務委託校数	目標値	3	3	3	実績値	3	3	3	
		H27	H28	H29																											
芝生を維持し、児童・生徒が 利用できている	目標値	1	1	1																											
	実績値	1	1	1																											
		H27	H28	H29																											
施設管理業務委託校数	目標値	3	3	3																											
	実績値	3	3	3																											
2 特別支援学校 建設費 (学校管理部)	11,809,608 市費 11,809,608	<p>特別支援学校施設の建設等に要した経費</p> <p>○特別支援学校施設等整備事業 11,809,608円 学校施設の維持管理、整備等により教育環境の改善を実施した。</p>	514 ) 515																												

7項 社会教育費

目	決算額	主要な施策の成果及び執行の概要	事項別 明細書 の頁																																															
	財源内訳																																																	
1 社会教育総務費 (市民生活部) (文化部) (総務部) (地域教育支援部) (中央図書館)	円	<p>生涯学習振興のための成人教育の充実、市民文化の向上、文化財の保護・保存、社会教育関係団体の育成指導、社会教育関係職員の人件費等に要した経費</p> <p>○教育委員会事務局人件費 777,100,064円</p> <table border="1"> <tr> <th>地域教育支援部</th> <th>中央図書館</th> <th></th> </tr> <tr> <td>地域教育振興課</td> <td>総務課</td> <td rowspan="6">計</td> </tr> <tr> <td>女性センター</td> <td>中図書館</td> </tr> <tr> <td>美原こども館</td> <td>東図書館</td> </tr> <tr> <td>放課後子ども支援課</td> <td>西図書館</td> </tr> <tr> <td></td> <td>南図書館</td> </tr> <tr> <td></td> <td>北図書館 美原図書館</td> </tr> <tr> <td align="center">41人 (7人)</td> <td align="center">77人 (13人)</td> <td align="center">118人 (20人)</td> </tr> </table> <p>( )内は、再任用職員、任期付職員で内数</p> <p>○文化財保護事業 16,936,080円 指定文化財の保存・保護・育成及び活用を図るため、市所有文化財の維持管理及び市以外の文化財所有者(団体)への保存修理・伝承に係る補助を実施した。 また、個人住宅・兼用住宅の建設に伴う埋蔵文化財発掘調査を実施し、遺跡の状況を確認し記録した。</p> <p align="right">(単位 件)</p> <table border="1"> <tr> <td></td> <td></td> <td>H27</td> <td>H28</td> <td>H29</td> </tr> <tr> <td rowspan="2">適切に保存保護・公開が可能 となった文化財の件数</td> <td>目標値</td> <td>14</td> <td>17</td> <td>16</td> </tr> <tr> <td>実績値</td> <td>14</td> <td>15</td> <td>16</td> </tr> </table> <p>○史跡・旧跡土地等管理 13,508,959円 史跡・旧跡等を適切に維持管理するため、除草・樹木剪定・薬剤散布・環境整備・経年劣化等による破損の修繕を実施した。</p> <p align="right">(単位 件)</p> <table border="1"> <tr> <td></td> <td></td> <td>H27</td> <td>H28</td> <td>H29</td> </tr> <tr> <td rowspan="2">施設の瑕疵に伴う事故件数</td> <td>目標値</td> <td>0</td> <td>0</td> <td>0</td> </tr> <tr> <td>実績値</td> <td>0</td> <td>0</td> <td>0</td> </tr> </table>	地域教育支援部	中央図書館		地域教育振興課	総務課	計	女性センター	中図書館	美原こども館	東図書館	放課後子ども支援課	西図書館		南図書館		北図書館 美原図書館	41人 (7人)	77人 (13人)	118人 (20人)			H27	H28	H29	適切に保存保護・公開が可能 となった文化財の件数	目標値	14	17	16	実績値	14	15	16			H27	H28	H29	施設の瑕疵に伴う事故件数	目標値	0	0	0	実績値	0	0	0	514 ) 521
	地域教育支援部		中央図書館																																															
	地域教育振興課		総務課	計																																														
	女性センター		中図書館																																															
	美原こども館		東図書館																																															
	放課後子ども支援課		西図書館																																															
			南図書館																																															
			北図書館 美原図書館																																															
	41人 (7人)		77人 (13人)	118人 (20人)																																														
				H27	H28	H29																																												
適切に保存保護・公開が可能 となった文化財の件数	目標値	14	17	16																																														
	実績値	14	15	16																																														
		H27	H28	H29																																														
施設の瑕疵に伴う事故件数	目標値	0	0	0																																														
	実績値	0	0	0																																														
	1,338,771,650																																																	
	国費																																																	
	168,780,000																																																	
	府費																																																	
	163,000																																																	
	起債																																																	
	96,800,000																																																	
	その他																																																	
	9,085,603																																																	
	市費																																																	
	1,063,943,047																																																	

目	決算額	主要な施策の成果及び執行の概要	事項別 明細書 の頁																																																								
	財源内訳																																																										
	円	<p>○町家活用推進事業 170,136,796円 堺の町家暮らしを伝える町家歴史館（重要文化財山口家住宅・登録有形文化財清学院）の管理運営及び市指定有形文化財鉄砲鍛冶屋敷の保存活用に向けた取組等を実施した。</p> <p style="text-align: right;">(単位 人)</p> <table border="1"> <thead> <tr> <th colspan="2"></th> <th>H27</th> <th>H28</th> <th>H29</th> </tr> </thead> <tbody> <tr> <td rowspan="2">堺市立町家歴史館山口家住宅等入館者数</td> <td>目標値</td> <td>25,000</td> <td>25,000</td> <td>25,000</td> </tr> <tr> <td>実績値</td> <td>22,291</td> <td>19,762</td> <td>18,302</td> </tr> </tbody> </table> <p>○黒姫山古墳管理運営事業 4,480,334円 史跡黒姫山古墳歴史の広場及びガイダンス施設を管理運営し、黒姫山古墳や歴史文化を理解する学習の場を提供した。</p> <p style="text-align: right;">(単位 日)</p> <table border="1"> <thead> <tr> <th colspan="2"></th> <th>H27</th> <th>H28</th> <th>H29</th> </tr> </thead> <tbody> <tr> <td rowspan="2">ガイダンス施設の開館日数</td> <td>目標値</td> <td>299</td> <td>301</td> <td>301</td> </tr> <tr> <td>実績値</td> <td>299</td> <td>301</td> <td>301</td> </tr> </tbody> </table> <p>○百舌鳥古墳群保存活用事業 125,098,101円 史跡百舌鳥古墳群の恒久的な保存・活用のため、史跡指定地の公有化や環境整備・確認調査を実施するとともに、御廟山古墳周濠の国史跡指定の意見具申を行った。 また、史跡百舌鳥古墳群の普及啓発事業として、講演会や現地説明会等を開催した。</p> <p style="text-align: right;">(単位 件)</p> <table border="1"> <thead> <tr> <th colspan="2"></th> <th>H27</th> <th>H28</th> <th>H29</th> </tr> </thead> <tbody> <tr> <td rowspan="2">史跡指定（国及び地方指定）</td> <td>目標値</td> <td>3</td> <td>1</td> <td>1</td> </tr> <tr> <td>実績値</td> <td>3</td> <td>1</td> <td>1</td> </tr> </tbody> </table> <p>○収蔵資料公開活用事業 4,525,087円 発掘調査報告書の刊行・出土資料の修理や画像データベース化、各地の博物館・資料館等からの依頼による資料等の貸出を実施した。</p> <p style="text-align: right;">(単位 件)</p> <table border="1"> <thead> <tr> <th colspan="2"></th> <th>H27</th> <th>H28</th> <th>H29</th> </tr> </thead> <tbody> <tr> <td rowspan="2">収蔵資料の貸出、掲載等の依頼件数</td> <td>目標値</td> <td>100</td> <td>100</td> <td>100</td> </tr> <tr> <td>実績値</td> <td>87</td> <td>90</td> <td>84</td> </tr> </tbody> </table>			H27	H28	H29	堺市立町家歴史館山口家住宅等入館者数	目標値	25,000	25,000	25,000	実績値	22,291	19,762	18,302			H27	H28	H29	ガイダンス施設の開館日数	目標値	299	301	301	実績値	299	301	301			H27	H28	H29	史跡指定（国及び地方指定）	目標値	3	1	1	実績値	3	1	1			H27	H28	H29	収蔵資料の貸出、掲載等の依頼件数	目標値	100	100	100	実績値	87	90	84	
		H27	H28	H29																																																							
堺市立町家歴史館山口家住宅等入館者数	目標値	25,000	25,000	25,000																																																							
	実績値	22,291	19,762	18,302																																																							
		H27	H28	H29																																																							
ガイダンス施設の開館日数	目標値	299	301	301																																																							
	実績値	299	301	301																																																							
		H27	H28	H29																																																							
史跡指定（国及び地方指定）	目標値	3	1	1																																																							
	実績値	3	1	1																																																							
		H27	H28	H29																																																							
収蔵資料の貸出、掲載等の依頼件数	目標値	100	100	100																																																							
	実績値	87	90	84																																																							

目	決算額	主要な施策の成果及び執行の概要	事項別 明細書 の頁																																										
	財源内訳																																												
	円	<p>○第二収蔵庫出土資料移転業務 10,541,332円 文化財課分室等に収蔵していた出土資料を適切に整理保管するため、美原収蔵庫（平成28年度改修工事実施）へコンテナ約15,000箱分の資料の移転等を実施した。</p> <p>○生涯学習推進 904,136円 生涯学習情報の提供や市民の生涯学習を支援する人材を育成することで、市民が主体となって活動する意識を醸成した。</p> <p style="text-align: right;">（単位 人）</p> <table border="1"> <thead> <tr> <th colspan="2"></th> <th>H27</th> <th>H28</th> <th>H29</th> </tr> </thead> <tbody> <tr> <td rowspan="2">生涯学習市民講座参加者数</td> <td>目標値</td> <td>3,500</td> <td>3,500</td> <td>3,500</td> </tr> <tr> <td>実績値</td> <td>3,650</td> <td>3,495</td> <td>3,512</td> </tr> </tbody> </table> <p>○PTA教育振興事業 1,764,450円 各学校園PTA相互の連携に努め、PTA会員に対して学習の機会や情報を提供することにより、会員の資質向上及び家庭の教育力の向上を図るとともに、PTA活動の活性化のための支援及び指導・育成を行った。</p> <p style="text-align: right;">（単位 人）</p> <table border="1"> <thead> <tr> <th colspan="2"></th> <th>H27</th> <th>H28</th> <th>H29</th> </tr> </thead> <tbody> <tr> <td rowspan="2">各研修会延べ参加者数</td> <td>目標値</td> <td>3,100</td> <td>2,200</td> <td>2,200</td> </tr> <tr> <td>実績値</td> <td>2,118</td> <td>2,250</td> <td>2,120</td> </tr> </tbody> </table> <p>○社会教育調査研究活動 1,141,334円 社会教育委員の各種意見等を社会教育行政に反映させ、効果的な施策を実施した。 社会教育委員会議開催数 3回</p> <p>○小学校施設開放事業 31,862,978円 小学校児童をはじめとする子どもの健全育成、地域住民の健康維持と体力増進、生涯学習の推進、地域コミュニティの活性化を図った。</p> <p style="text-align: right;">（単位 人）</p> <table border="1"> <thead> <tr> <th colspan="2"></th> <th>H27</th> <th>H28</th> <th>H29</th> </tr> </thead> <tbody> <tr> <td rowspan="2">延べ利用人数</td> <td>目標値</td> <td>570,000</td> <td>740,000</td> <td>750,000</td> </tr> <tr> <td>実績値</td> <td>733,732</td> <td>748,411</td> <td>671,746</td> </tr> </tbody> </table>			H27	H28	H29	生涯学習市民講座参加者数	目標値	3,500	3,500	3,500	実績値	3,650	3,495	3,512			H27	H28	H29	各研修会延べ参加者数	目標値	3,100	2,200	2,200	実績値	2,118	2,250	2,120			H27	H28	H29	延べ利用人数	目標値	570,000	740,000	750,000	実績値	733,732	748,411	671,746	
		H27	H28	H29																																									
生涯学習市民講座参加者数	目標値	3,500	3,500	3,500																																									
	実績値	3,650	3,495	3,512																																									
		H27	H28	H29																																									
各研修会延べ参加者数	目標値	3,100	2,200	2,200																																									
	実績値	2,118	2,250	2,120																																									
		H27	H28	H29																																									
延べ利用人数	目標値	570,000	740,000	750,000																																									
	実績値	733,732	748,411	671,746																																									



目	決算額		主要な施策の成果及び執行の概要	事項別 明細書 の頁																												
	財源内訳																															
	円		<p>○中学校施設開放事業 3,064,362円 スポーツ活動を通して、地域住民の健康維持と体力増進及び地域コミュニティの活性化を図った。</p> <p style="text-align: right;">(単位 人)</p> <table border="1"> <thead> <tr> <th colspan="2"></th> <th>H27</th> <th>H28</th> <th>H29</th> </tr> </thead> <tbody> <tr> <td rowspan="2">延べ利用人数</td> <td>目標値</td> <td>215,000</td> <td>175,000</td> <td>210,000</td> </tr> <tr> <td>実績値</td> <td>171,676</td> <td>203,618</td> <td>217,175</td> </tr> </tbody> </table> <p>○親育ち支援事業 509,133円 保護者同士の支え合いやつながりをはぐくみ、家庭の教育力の向上につなげるため、家庭教育の啓発や保護者自身の学び・育ちの支援に向けた事業を実施した。</p> <p style="text-align: right;">(単位 人)</p> <table border="1"> <thead> <tr> <th colspan="2"></th> <th>H27</th> <th>H28</th> <th>H29</th> </tr> </thead> <tbody> <tr> <td rowspan="2">親育ち支援講座受講者数</td> <td>目標値</td> <td>804</td> <td>961</td> <td>915</td> </tr> <tr> <td>実績値</td> <td>943</td> <td>1,264</td> <td>1,246</td> </tr> </tbody> </table> <p>○史跡・旧跡土地等管理（災害対応） 299,160円 台風21号の強風による国指定史跡長塚古墳の倒木の撤去・復旧作業を実施した。</p>			H27	H28	H29	延べ利用人数	目標値	215,000	175,000	210,000	実績値	171,676	203,618	217,175			H27	H28	H29	親育ち支援講座受講者数	目標値	804	961	915	実績値	943	1,264	1,246	
		H27	H28	H29																												
延べ利用人数	目標値	215,000	175,000	210,000																												
	実績値	171,676	203,618	217,175																												
		H27	H28	H29																												
親育ち支援講座受講者数	目標値	804	961	915																												
	実績値	943	1,264	1,246																												
2 公民館費 (市民生活部) (地域教育支援部)	41,453,192	212,245	<p>公民館・舩松社会教育会館管理運営に要した経費</p> <p>○公民館管理 38,452,480円 市民の自主的な学習活動や地域コミュニティ活動の支援を目的として市立公民館の管理運営を行った。</p> <p style="text-align: right;">(単位 件)</p> <table border="1"> <thead> <tr> <th colspan="2"></th> <th>H27</th> <th>H28</th> <th>H29</th> </tr> </thead> <tbody> <tr> <td rowspan="2">利用件数</td> <td>目標値</td> <td>13,758</td> <td>13,974</td> <td>13,974</td> </tr> <tr> <td>実績値</td> <td>13,974</td> <td>13,597</td> <td>13,405</td> </tr> </tbody> </table> <p>○舩松社会教育会館管理運営 3,000,712円 基本的人権の享有を保障する日本国憲法の理念のっとり、同和問題をはじめあらゆる人権問題の速やかな解決をめざし、文化活動を通して市民の教養と文化の向上に資することを目的とし、舩松社会教育会館の維持管理及び貸室を行った。</p>			H27	H28	H29	利用件数	目標値	13,758	13,974	13,974	実績値	13,974	13,597	13,405	520 ) 523														
		H27	H28	H29																												
利用件数	目標値	13,758	13,974	13,974																												
	実績値	13,974	13,597	13,405																												
	市費 41,240,947																															

目	決算額	主要な施策の成果及び執行の概要	事項別 明細書 の頁														
	財源内訳																
	円																
		(単位 人)															
		<table border="1"> <thead> <tr> <th colspan="2"></th> <th>H27</th> <th>H28</th> <th>H29</th> </tr> </thead> <tbody> <tr> <td rowspan="2">貸室利用人数</td> <td>目標値</td> <td>650</td> <td>700</td> <td>1,120</td> </tr> <tr> <td>実績値</td> <td>670</td> <td>1,112</td> <td>1,100</td> </tr> </tbody> </table>			H27	H28	H29	貸室利用人数	目標値	650	700	1,120	実績値	670	1,112	1,100	
		H27	H28	H29													
貸室利用人数	目標値	650	700	1,120													
	実績値	670	1,112	1,100													
3 青少年教育費 (子ども青少年育成部) (地域教育支援部)	1,914,083,116	青少年の健全育成のための指導者養成、団体育成、キャンプ場等健全育成活動の場の提供、放課後児童対策等に要した経費	522 )														
	国費 388,237,000		527														
	府費 306,024,000	○美原こども館管理 21,298,760円															
	その他 697,800,760	子どもの体力の増進及び情操のかん養を図り、その健全な育成に資することを目的に、子どもに対して健全な遊びの場を提供した。															
	市費 522,021,356																
		(単位 人)															
		<table border="1"> <thead> <tr> <th colspan="2"></th> <th>H27</th> <th>H28</th> <th>H29</th> </tr> </thead> <tbody> <tr> <td rowspan="2">利用者数</td> <td>目標値</td> <td>30,000</td> <td>31,000</td> <td>32,000</td> </tr> <tr> <td>実績値</td> <td>31,995</td> <td>32,407</td> <td>31,909</td> </tr> </tbody> </table>			H27	H28	H29	利用者数	目標値	30,000	31,000	32,000	実績値	31,995	32,407	31,909	
		H27	H28	H29													
利用者数	目標値	30,000	31,000	32,000													
	実績値	31,995	32,407	31,909													
		○青少年教育一般管理 1,466,170円															
		野外活動等を通じて青少年の創造性・社会性・協調性等を育むため、堺市青少年活動振興協会と共催でキャンプ事業を実施した。															
		(単位 人)															
		<table border="1"> <thead> <tr> <th colspan="2"></th> <th>H27</th> <th>H28</th> <th>H29</th> </tr> </thead> <tbody> <tr> <td rowspan="2">キャンプ事業参加者数 (延べ人数)</td> <td>目標値</td> <td>190</td> <td>190</td> <td>190</td> </tr> <tr> <td>実績値</td> <td>139</td> <td>158</td> <td>118</td> </tr> </tbody> </table>			H27	H28	H29	キャンプ事業参加者数 (延べ人数)	目標値	190	190	190	実績値	139	158	118	
		H27	H28	H29													
キャンプ事業参加者数 (延べ人数)	目標値	190	190	190													
	実績値	139	158	118													
		○東吉野キャンプ場運営事業 6,546,496円															
		国内友好都市の奈良県東吉野村における交流拠点である、ふるさと村の運営に協力するとともに、サマーシーズン中に常設テントを設置しキャンプ場を開設した。															
		(単位 人)															
		<table border="1"> <thead> <tr> <th colspan="2"></th> <th>H27</th> <th>H28</th> <th>H29</th> </tr> </thead> <tbody> <tr> <td rowspan="2">ふるさと村の堺市民年間 利用者数</td> <td>目標値</td> <td>2,545</td> <td>2,545</td> <td>3,000</td> </tr> <tr> <td>実績値</td> <td>2,429</td> <td>3,059</td> <td>2,799</td> </tr> </tbody> </table>			H27	H28	H29	ふるさと村の堺市民年間 利用者数	目標値	2,545	2,545	3,000	実績値	2,429	3,059	2,799	
		H27	H28	H29													
ふるさと村の堺市民年間 利用者数	目標値	2,545	2,545	3,000													
	実績値	2,429	3,059	2,799													

目	決算額	主要な施策の成果及び執行の概要	事項別 明細書 の頁																																																				
	財源内訳																																																						
	円	<p>○青少年自然体験学習推進補助事業 700,000円 豊かな自然環境の中で、青少年が共同生活を通じて交流を深めるとともに、自然の関わりやふれあいにより、創造力・社会性・協調性などの「生きる力」を育むため、長期宿泊体験型の自然体験学習事業を実施した。</p> <p style="text-align: right;">(単位 人)</p> <table border="1"> <thead> <tr> <th colspan="2"></th> <th>H27</th> <th>H28</th> <th>H29</th> </tr> </thead> <tbody> <tr> <td rowspan="2">参加者数</td> <td>目標値</td> <td>48</td> <td>48</td> <td>48</td> </tr> <tr> <td>実績値</td> <td>47</td> <td>47</td> <td>40</td> </tr> </tbody> </table> <p>○青少年団体育成事業 3,666,020円 堺市ブロックこども会育成団体及び堺市小学校区こども会育成団体との緊密な連携のもとに、堺市こども会育成協議会の主体的な活動の支援及び指導等を行った。</p> <p style="text-align: right;">(単位 %)</p> <table border="1"> <thead> <tr> <th colspan="2"></th> <th>H27</th> <th>H28</th> <th>H29</th> </tr> </thead> <tbody> <tr> <td rowspan="2">こども会加入者比率</td> <td>目標値</td> <td>1.43</td> <td>1.43</td> <td>1.43</td> </tr> <tr> <td>実績値</td> <td>1.38</td> <td>1.40</td> <td>1.35</td> </tr> </tbody> </table> <p>○美原こども館健全育成 2,030,880円 子どもたちの心身の健全な育成を図るため、保護者同伴の乳幼児から小学生を対象に、遊び場を提供し、児童文化教室を開催した。</p> <p style="text-align: right;">(単位 人)</p> <table border="1"> <thead> <tr> <th colspan="2"></th> <th>H27</th> <th>H28</th> <th>H29</th> </tr> </thead> <tbody> <tr> <td rowspan="2">児童文化教室の参加者数</td> <td>目標値</td> <td>4,100</td> <td>4,100</td> <td>4,100</td> </tr> <tr> <td>実績値</td> <td>4,009</td> <td>3,958</td> <td>4,094</td> </tr> </tbody> </table> <p>○放課後児童対策事業 1,232,575,352円 放課後等における児童の健全育成と子育て支援を図るため、小学校の余裕教室等を活用して、1～6年生の児童を対象に主に集団による遊びやスポーツ活動等を実施した。</p> <p style="text-align: right;">(単位 人)</p> <table border="1"> <thead> <tr> <th colspan="2"></th> <th>H27</th> <th>H28</th> <th>H29</th> </tr> </thead> <tbody> <tr> <td>待機児童数</td> <td>実績値</td> <td>142</td> <td>0</td> <td>0</td> </tr> </tbody> </table> <p>※目標値…平成32年度をめぐりに、留守家庭待機児童の解消</p>			H27	H28	H29	参加者数	目標値	48	48	48	実績値	47	47	40			H27	H28	H29	こども会加入者比率	目標値	1.43	1.43	1.43	実績値	1.38	1.40	1.35			H27	H28	H29	児童文化教室の参加者数	目標値	4,100	4,100	4,100	実績値	4,009	3,958	4,094			H27	H28	H29	待機児童数	実績値	142	0	0	
		H27	H28	H29																																																			
参加者数	目標値	48	48	48																																																			
	実績値	47	47	40																																																			
		H27	H28	H29																																																			
こども会加入者比率	目標値	1.43	1.43	1.43																																																			
	実績値	1.38	1.40	1.35																																																			
		H27	H28	H29																																																			
児童文化教室の参加者数	目標値	4,100	4,100	4,100																																																			
	実績値	4,009	3,958	4,094																																																			
		H27	H28	H29																																																			
待機児童数	実績値	142	0	0																																																			

目	決算額	主要な施策の成果及び執行の概要	事項別 明細書 の頁																																																
	財源内訳																																																		
	円	<p>○市税等コールセンター運營業務 1,418,040円 日常業務終了後、委託事業者のオペレーターにより、放課後児童対策事業一部負担金等の滞納者に対して電話にて納付勧奨を実施した。</p> <p style="text-align: right;">(単位 %) )</p> <table border="1"> <thead> <tr> <th colspan="2"></th> <th>H27</th> <th>H28</th> <th>H29</th> </tr> </thead> <tbody> <tr> <td rowspan="2">現年度負担金収納率</td> <td>目標値</td> <td>98</td> <td>98</td> <td>98</td> </tr> <tr> <td>実績値</td> <td>99</td> <td>99</td> <td>99</td> </tr> </tbody> </table> <p>○放課後ルーム事業 136,622,326円 放課後や週末等に学校施設を利用し、4～6年生(一部対象学年の異なる学校あり)の児童を対象に、学習や様々な体験・交流活動等を実施した。</p> <p style="text-align: right;">(単位 人) )</p> <table border="1"> <thead> <tr> <th colspan="2"></th> <th>H27</th> <th>H28</th> <th>H29</th> </tr> </thead> <tbody> <tr> <td rowspan="2">待機児童数</td> <td>実績値</td> <td>33</td> <td>15</td> <td>0</td> </tr> </tbody> </table> <p>※目標値…平成32年度をめぐりに、待機児童の解消</p> <p>○支援学校サマーサポート事業 1,286,196円 堺市立支援学校小学部に就学する留守家庭等児童を対象に夏季休業時における集団生活と健全育成の場の確保を図り、健やかな生活を支援した。</p> <p style="text-align: right;">(単位 人) )</p> <table border="1"> <thead> <tr> <th colspan="2"></th> <th>H27</th> <th>H28</th> <th>H29</th> </tr> </thead> <tbody> <tr> <td rowspan="2">延べ利用児童数</td> <td>目標値</td> <td>50</td> <td>30</td> <td>20</td> </tr> <tr> <td>実績値</td> <td>17</td> <td>12</td> <td>12</td> </tr> </tbody> </table> <p>○放課後子ども総合プラン事業 495,428,982円 国の放課後子ども総合プランに基づき、子どもたちが豊かな放課後を過ごせるよう安全・安心な居場所を確保し学習や体験活動等の放課後児童施策を実施した。</p> <p style="text-align: right;">(単位 人) )</p> <table border="1"> <thead> <tr> <th colspan="2"></th> <th>H27</th> <th>H28</th> <th>H29</th> </tr> </thead> <tbody> <tr> <td rowspan="2">待機児童数</td> <td>実績値</td> <td>3</td> <td>6</td> <td>0</td> </tr> </tbody> </table> <p>※目標値…平成32年度をめぐりに、留守家庭待機児童の解消</p>			H27	H28	H29	現年度負担金収納率	目標値	98	98	98	実績値	99	99	99			H27	H28	H29	待機児童数	実績値	33	15	0			H27	H28	H29	延べ利用児童数	目標値	50	30	20	実績値	17	12	12			H27	H28	H29	待機児童数	実績値	3	6	0	
		H27	H28	H29																																															
現年度負担金収納率	目標値	98	98	98																																															
	実績値	99	99	99																																															
		H27	H28	H29																																															
待機児童数	実績値	33	15	0																																															
			H27	H28	H29																																														
延べ利用児童数	目標値	50	30	20																																															
	実績値	17	12	12																																															
		H27	H28	H29																																															
待機児童数	実績値	3	6	0																																															

目	決 算 額		主要な施策の成果及び執行の概要	事項別 明細書 の 頁																																																																							
	財 源 内 訳																																																																										
4 青少年 センター費 (子ども青少年育成部)	円		(目の概要) 青少年の健全な活動の場としての青少年センター・青少年の家の管理運営に要した経費  ○青少年センター・青少年の家管理運営事業 113,954,303円 指定管理者制度により、青少年センター及び青少年の家において、青少年の諸活動の場の提供を行った。 年間延べ利用者数(青少年センター) 79,813人 年間延べ利用者数(青少年の家) 113,090人	526 ) 527																																																																							
	府費	113,954,303																																																																									
	起債	2,797,200																																																																									
	その他	11,000,000																																																																									
	市費	4,579,939																																																																									
		95,577,164																																																																									
5 図書館費 (地域教育支援部) (中央図書館)	364,268,964		図書館の収集・閲覧・貸出整理業務、移動図書館車の巡回、電算オンラインシステム、情報提供システム、図書館の管理運営等に要した経費  図書館利用状況	526 ) 529																																																																							
	その他	2,420,544																																																																									
	市費	361,848,420	<table border="1"> <thead> <tr> <th>区分</th> <th>蔵書冊数</th> <th>貸出冊数</th> <th>開館日数</th> </tr> <tr> <td></td> <td>冊</td> <td>冊</td> <td>日</td> </tr> </thead> <tbody> <tr> <td>中央図書館</td> <td>573,994</td> <td>812,243</td> <td>306</td> </tr> <tr> <td>移動図書館 (26か所)</td> <td>中央図書館 に含む。</td> <td>42,268</td> <td>248 (実動日数)</td> </tr> <tr> <td>堺市駅前分館</td> <td>57,041</td> <td>328,225</td> <td>306</td> </tr> <tr> <td>中図書館</td> <td>162,176</td> <td>311,257</td> <td>304</td> </tr> <tr> <td>東百舌鳥分館</td> <td>43,258</td> <td>147,394</td> <td>307</td> </tr> <tr> <td>東図書館</td> <td>204,911</td> <td>342,667</td> <td>305</td> </tr> <tr> <td>初芝分館</td> <td>28,166</td> <td>141,179</td> <td>306</td> </tr> <tr> <td>西図書館</td> <td>161,543</td> <td>416,369</td> <td>304</td> </tr> <tr> <td>南図書館</td> <td>223,698</td> <td>505,859</td> <td>305</td> </tr> <tr> <td>梅分館</td> <td>30,211</td> <td>182,507</td> <td>307</td> </tr> <tr> <td>美木多分館</td> <td>30,872</td> <td>157,649</td> <td>307</td> </tr> <tr> <td>北図書館</td> <td>174,307</td> <td>599,199</td> <td>304</td> </tr> <tr> <td>美原図書館</td> <td>201,796</td> <td>360,878</td> <td>305</td> </tr> <tr> <td>人権ふれあいセンター 触松人権歴史館 人権資料・図書室</td> <td>35,762</td> <td>66,650</td> <td>311</td> </tr> <tr> <td>青少年センター 図書室</td> <td>22,563</td> <td>87,603</td> <td>304</td> </tr> <tr> <td>計</td> <td>1,950,298</td> <td>4,501,947</td> <td></td> </tr> </tbody> </table> ※貸出冊数には、団体貸出による貸出冊数を含む。	区分	蔵書冊数	貸出冊数	開館日数		冊	冊	日	中央図書館	573,994	812,243	306	移動図書館 (26か所)	中央図書館 に含む。	42,268	248 (実動日数)	堺市駅前分館	57,041	328,225	306	中図書館	162,176	311,257	304	東百舌鳥分館	43,258	147,394	307	東図書館	204,911	342,667	305	初芝分館	28,166	141,179	306	西図書館	161,543	416,369	304	南図書館	223,698	505,859	305	梅分館	30,211	182,507	307	美木多分館	30,872	157,649	307	北図書館	174,307	599,199	304	美原図書館	201,796	360,878	305	人権ふれあいセンター 触松人権歴史館 人権資料・図書室	35,762	66,650	311	青少年センター 図書室	22,563	87,603	304	計	1,950,298	4,501,947	
区分	蔵書冊数	貸出冊数	開館日数																																																																								
	冊	冊	日																																																																								
中央図書館	573,994	812,243	306																																																																								
移動図書館 (26か所)	中央図書館 に含む。	42,268	248 (実動日数)																																																																								
堺市駅前分館	57,041	328,225	306																																																																								
中図書館	162,176	311,257	304																																																																								
東百舌鳥分館	43,258	147,394	307																																																																								
東図書館	204,911	342,667	305																																																																								
初芝分館	28,166	141,179	306																																																																								
西図書館	161,543	416,369	304																																																																								
南図書館	223,698	505,859	305																																																																								
梅分館	30,211	182,507	307																																																																								
美木多分館	30,872	157,649	307																																																																								
北図書館	174,307	599,199	304																																																																								
美原図書館	201,796	360,878	305																																																																								
人権ふれあいセンター 触松人権歴史館 人権資料・図書室	35,762	66,650	311																																																																								
青少年センター 図書室	22,563	87,603	304																																																																								
計	1,950,298	4,501,947																																																																									

目	決算額	主要な施策の成果及び執行の概要	事項別 明細書 の頁																																																												
	財源内訳																																																														
	円	<p>登録者数 全館 一般 266,586人                   児童 34,502人</p> <p>団体貸出利用状況</p> <table border="1"> <tr> <td>団体数</td> <td>貸出冊数</td> </tr> <tr> <td>749 団体</td> <td>71,686 冊</td> </tr> </table> <p>○図書館電算事業 63,322,710円 図書館情報システム及びインターネット蔵書検索システムの管理運営を実施した。</p> <p style="text-align: right;">(単位 回)</p> <table border="1"> <thead> <tr> <th colspan="2"></th> <th>H27</th> <th>H28</th> <th>H29</th> </tr> </thead> <tbody> <tr> <td rowspan="2">インターネット蔵書検索システムトップページアクセス回数</td> <td>目標値</td> <td>2,515,206</td> <td>2,515,206</td> <td>2,515,206</td> </tr> <tr> <td>実績値</td> <td>2,241,309</td> <td>2,520,283</td> <td>2,161,111</td> </tr> </tbody> </table> <p>○図書館管理運営事業 292,425,066円 図書の収集・閲覧・貸出業務、移動図書館の巡回や各種行事等を行い、市民の読書活動の推進のため、図書館の管理運営を実施した。</p> <table border="1"> <thead> <tr> <th colspan="2"></th> <th>H27</th> <th>H28</th> <th>H29</th> </tr> </thead> <tbody> <tr> <td rowspan="2">利用者満足度 (5段階評価)</td> <td>目標値</td> <td>4</td> <td>4</td> <td>4</td> </tr> <tr> <td>実績値</td> <td>4</td> <td>4</td> <td>4</td> </tr> </tbody> </table> <p>○地域情報活用支援事業 3,203,913円 県に関する行政資料や郷土資料等の地域情報を整理分類し、デジタル化等の保存作業を実施した。</p> <p style="text-align: right;">(単位 件)</p> <table border="1"> <thead> <tr> <th colspan="2"></th> <th>H27</th> <th>H28</th> <th>H29</th> </tr> </thead> <tbody> <tr> <td rowspan="2">デジタル化したコンテンツの閲覧数</td> <td>目標値</td> <td>408,000</td> <td>408,000</td> <td>408,000</td> </tr> <tr> <td>実績値</td> <td>451,758</td> <td>475,748</td> <td>443,375</td> </tr> </tbody> </table> <p>○青少年センター図書室運営 5,317,275円 図書情報サービスを提供する事により、青少年をはじめ、広く市民の読書活動及び生涯学習の支援を図った。</p> <p style="text-align: right;">(単位 人)</p> <table border="1"> <thead> <tr> <th colspan="2"></th> <th>H27</th> <th>H28</th> <th>H29</th> </tr> </thead> <tbody> <tr> <td rowspan="2">年間個人貸出者数</td> <td>目標値</td> <td>27,000</td> <td>27,500</td> <td>25,500</td> </tr> <tr> <td>実績値</td> <td>27,159</td> <td>25,055</td> <td>25,373</td> </tr> </tbody> </table>	団体数	貸出冊数	749 団体	71,686 冊			H27	H28	H29	インターネット蔵書検索システムトップページアクセス回数	目標値	2,515,206	2,515,206	2,515,206	実績値	2,241,309	2,520,283	2,161,111			H27	H28	H29	利用者満足度 (5段階評価)	目標値	4	4	4	実績値	4	4	4			H27	H28	H29	デジタル化したコンテンツの閲覧数	目標値	408,000	408,000	408,000	実績値	451,758	475,748	443,375			H27	H28	H29	年間個人貸出者数	目標値	27,000	27,500	25,500	実績値	27,159	25,055	25,373	
団体数	貸出冊数																																																														
749 団体	71,686 冊																																																														
		H27	H28	H29																																																											
インターネット蔵書検索システムトップページアクセス回数	目標値	2,515,206	2,515,206	2,515,206																																																											
	実績値	2,241,309	2,520,283	2,161,111																																																											
		H27	H28	H29																																																											
利用者満足度 (5段階評価)	目標値	4	4	4																																																											
	実績値	4	4	4																																																											
		H27	H28	H29																																																											
デジタル化したコンテンツの閲覧数	目標値	408,000	408,000	408,000																																																											
	実績値	451,758	475,748	443,375																																																											
		H27	H28	H29																																																											
年間個人貸出者数	目標値	27,000	27,500	25,500																																																											
	実績値	27,159	25,055	25,373																																																											

目	決 算 額		主要な施策の成果及び執行の概要	事項別 明細書 の 頁												
	財 源 内 訳															
6 少年自然の家 運 営 費 ( 子ども青少年育成部 )	円		豊かな自然の中で行う集団宿泊生活、自然観察、野 外活動、体育レクリエーション等の活動を通じて、心身 共に健全な青少年の育成を図ることを目的とする施設の 管理運営等に要した経費  ○日高少年自然の家管理運営事業 96,834,317円 指定管理者制度により、日高少年自然の家において、 海洋プログラムなどの自然体験の場の提供を行った。 年間延べ利用者数 31,659人	528 ) 529												
	起 債	96,834,317														
	その他	24,200,000														
	市 費	751,331														
7 女性センター費 ( 地域教育支援部 )	85,517,373		女性教育事業及び女性センターの管理運営に要した 経費  ○女性センター管理運営 85,517,373円 女性が主体的にその能力を培い、社会のあらゆる 分野に積極的に参加し、活動できるための学習・交 流の場として、男女共同参画社会実現のための役割 を果たすことを目的に「堺 自由の泉大学」、自主事業、 相談業務等の女性センターの管理運営を行った。	528 ) 529												
	その他	7,757,960														
	市 費	77,759,413														
	<table border="1"> <thead> <tr> <th colspan="2"></th> <th>H27</th> <th>H28</th> <th>H29</th> </tr> </thead> <tbody> <tr> <td rowspan="2">「堺 自由の泉大 学」、自主事業の 延べ受講者数</td> <td>目標値</td> <td>100,000人</td> <td>100,000人</td> <td>100,000人</td> </tr> <tr> <td>実績値</td> <td>110,079人</td> <td>86,761人</td> <td>78,079人</td> </tr> </tbody> </table>						H27	H28	H29	「堺 自由の泉大 学」、自主事業の 延べ受講者数	目標値	100,000人	100,000人	100,000人	実績値	110,079人
		H27	H28	H29												
「堺 自由の泉大 学」、自主事業の 延べ受講者数	目標値	100,000人	100,000人	100,000人												
	実績値	110,079人	86,761人	78,079人												
8 博 物 館 費 ( 博 物 館 )	223,330,555円		堺の歴史、美術資料等を収集・保管・展示し、市民 の文化、教養の向上に資するための事業、施設の管理 運営、新たに博物館の魅力向上させる事業に要した 経費  ○博物館管理事業 116,594,778円 博物館施設の維持管理運営を行う事業で、警備、 清掃、機械運転、受付などの委託業務の実施や、 施設設備の保守・修繕などを行った。  (単位 件)	528 ) 533												
	起 債	13,200,000														
	その他	51,459,580														
	市 費	158,670,975														
<table border="1"> <thead> <tr> <th colspan="2"></th> <th>H27</th> <th>H28</th> <th>H29</th> </tr> </thead> <tbody> <tr> <td rowspan="2">博物館の維持管理業務 の実施数</td> <td>目標値</td> <td>29</td> <td>29</td> <td>29</td> </tr> <tr> <td>実績値</td> <td>29</td> <td>29</td> <td>29</td> </tr> </tbody> </table>				H27	H28	H29	博物館の維持管理業務 の実施数	目標値	29	29	29	実績値	29	29	29	
		H27	H28	H29												
博物館の維持管理業務 の実施数	目標値	29	29	29												
	実績値	29	29	29												

目	決算額	主要な施策の成果及び執行の概要	事項別 明細書 の頁																																																								
	財源内訳																																																										
	円	<p>○展示事業 13,637,096円 博物館の基本展示である常設展示のほか、研究結果の発表、観覧者の多様な興味・要望に応じた企画展や特別展を開催した。</p> <p style="text-align: right;">(単位 回)</p> <table border="1"> <thead> <tr> <th colspan="2"></th> <th>H27</th> <th>H28</th> <th>H29</th> </tr> </thead> <tbody> <tr> <td rowspan="2">企画展・特別展の開催回数</td> <td>目標値</td> <td>8</td> <td>6</td> <td>6</td> </tr> <tr> <td>実績値</td> <td>8</td> <td>6</td> <td>5</td> </tr> </tbody> </table> <p>○みはら歴史博物館管理運営事業 18,937,230円 市民や来館者に美原区を中心とした地域の歴史文化を紹介するとともに、常設展や講演、体験学習会などをおして郷土の歴史文化の啓発・発信を行う。また、施設の維持管理やホール等の貸館事業など、館の管理運営も行った。</p> <p style="text-align: right;">(単位 回)</p> <table border="1"> <thead> <tr> <th colspan="2"></th> <th>H27</th> <th>H28</th> <th>H29</th> </tr> </thead> <tbody> <tr> <td rowspan="2">ギャラリー展・普及事業等の実施回数</td> <td>目標値</td> <td>6</td> <td>11</td> <td>14</td> </tr> <tr> <td>実績値</td> <td>10</td> <td>14</td> <td>6</td> </tr> </tbody> </table> <p>○みはら歴史博物館展示事業 3,472,183円 「黒姫山古墳」「河内鋳物師」を主要テーマとする常設展と、美原区を中心とした郷土の歴史文化を紹介する特別展等を開催するとともに、特別展を補完する講演会を開催した。</p> <p style="text-align: right;">(単位 回)</p> <table border="1"> <thead> <tr> <th colspan="2"></th> <th>H27</th> <th>H28</th> <th>H29</th> </tr> </thead> <tbody> <tr> <td rowspan="2">常設展及び特別展等の開催回数</td> <td>目標値</td> <td>7</td> <td>10</td> <td>5</td> </tr> <tr> <td>実績値</td> <td>11</td> <td>5</td> <td>8</td> </tr> </tbody> </table> <p>○資料収集保存事業 8,002,004円 本市に関する資料の調査・研究を行い、資料の購入や寄贈などにより収集を行う。また、収集資料については、適切な環境のもとでの保存管理とともに、必要に応じて資料修理などを実施した。</p> <p style="text-align: right;">(単位 点)</p> <table border="1"> <thead> <tr> <th colspan="2"></th> <th>H27</th> <th>H28</th> <th>H29</th> </tr> </thead> <tbody> <tr> <td rowspan="2">資料の収集・修理の点数</td> <td>目標値</td> <td>50</td> <td>50</td> <td>50</td> </tr> <tr> <td>実績値</td> <td>75</td> <td>161</td> <td>447</td> </tr> </tbody> </table>			H27	H28	H29	企画展・特別展の開催回数	目標値	8	6	6	実績値	8	6	5			H27	H28	H29	ギャラリー展・普及事業等の実施回数	目標値	6	11	14	実績値	10	14	6			H27	H28	H29	常設展及び特別展等の開催回数	目標値	7	10	5	実績値	11	5	8			H27	H28	H29	資料の収集・修理の点数	目標値	50	50	50	実績値	75	161	447	
		H27	H28	H29																																																							
企画展・特別展の開催回数	目標値	8	6	6																																																							
	実績値	8	6	5																																																							
		H27	H28	H29																																																							
ギャラリー展・普及事業等の実施回数	目標値	6	11	14																																																							
	実績値	10	14	6																																																							
		H27	H28	H29																																																							
常設展及び特別展等の開催回数	目標値	7	10	5																																																							
	実績値	11	5	8																																																							
		H27	H28	H29																																																							
資料の収集・修理の点数	目標値	50	50	50																																																							
	実績値	75	161	447																																																							



目	決算額	主要な施策の成果及び執行の概要	事項別 明細書 の頁																																										
	財源内訳																																												
	円	<p>○普及広報事業 2,048,145円 古文書講習会・体験学習会などの開催、博物館ボランティアとの普及活動、博物館研究報告の作成等、堺市博物館事業全般の広報業務を行った。</p> <p style="text-align: right;">(単位 回)</p> <table border="1"> <thead> <tr> <th colspan="2"></th> <th>H27</th> <th>H28</th> <th>H29</th> </tr> </thead> <tbody> <tr> <td rowspan="2">体験学習会・古文書講習会の開催回数</td> <td>目標値</td> <td>16</td> <td>15</td> <td>16</td> </tr> <tr> <td>実績値</td> <td>15</td> <td>13</td> <td>28</td> </tr> </tbody> </table> <p>○博物館魅力向上事業 39,465,375円 わかりやすく興味深い展示内容にするため常設展示のリニューアルを実施するとともに、百舌鳥古墳群世界遺産登録PRグッズ等のミュージアムグッズの充実を進めた。</p> <p style="text-align: right;">(単位 %)</p> <table border="1"> <thead> <tr> <th colspan="2"></th> <th>H27</th> <th>H28</th> <th>H29</th> </tr> </thead> <tbody> <tr> <td rowspan="2">施設利用者の満足度</td> <td>目標値</td> <td>90</td> <td>95</td> <td>95</td> </tr> <tr> <td>実績値</td> <td>93</td> <td>99</td> <td>98</td> </tr> </tbody> </table> <p>○さかい利晶の杜学芸系事業 21,173,744円 千利休や与謝野晶子に関する常設展・企画展・パネル展等の開催はもとより、利休や晶子に関する資料の収集保存及び調査研究など、観光部、指定管理者等との連携による観光誘客の推進を図った。</p> <p style="text-align: right;">(単位 回)</p> <table border="1"> <thead> <tr> <th colspan="2"></th> <th>H27</th> <th>H28</th> <th>H29</th> </tr> </thead> <tbody> <tr> <td rowspan="2">企画展の開催回数</td> <td>目標値</td> <td>4</td> <td>4</td> <td>4</td> </tr> <tr> <td>実績値</td> <td>4</td> <td>4</td> <td>4</td> </tr> </tbody> </table>			H27	H28	H29	体験学習会・古文書講習会の開催回数	目標値	16	15	16	実績値	15	13	28			H27	H28	H29	施設利用者の満足度	目標値	90	95	95	実績値	93	99	98			H27	H28	H29	企画展の開催回数	目標値	4	4	4	実績値	4	4	4	
		H27	H28	H29																																									
体験学習会・古文書講習会の開催回数	目標値	16	15	16																																									
	実績値	15	13	28																																									
		H27	H28	H29																																									
施設利用者の満足度	目標値	90	95	95																																									
	実績値	93	99	98																																									
		H27	H28	H29																																									
企画展の開催回数	目標値	4	4	4																																									
	実績値	4	4	4																																									



# 公 債 費 関 係



11款 公 債 費

2項 公債管理特別会計繰出

目	決 算 額	主要な施策の成果及び執行の概要	事項別 明細書 の 頁
	財 源 内 訳		
1 公債管理特別 会計繰出 (財政部)	円 32,150,326,239	公債費元利償還金、減債基金積立金等に係る繰出 に要した経費  ○公債管理特別会計繰出	532 ) 533
	その他 153,065,000 市 費 31,997,261,239		

## 市 債

起債の種類	平成28年度末 現在高	平成29年度中 発行額
1. 普通債	230,903,402,955	23,275,600,000
（1）土木	98,162,593,862	9,298,500,000
（2）農林水産	1,156,876,737	3,300,000
（3）教育	32,263,567,989	5,886,100,000
（4）公営住宅	12,736,183,555	299,000,000
（5）庁舎	10,722,989,744	981,700,000
（6）民生	12,441,973,801	1,086,200,000
（7）衛生	39,253,920,226	738,400,000
（8）消防	6,274,726,114	1,086,400,000
（9）その他	17,890,570,927	3,896,000,000
2. 災害復旧事業債	162,262	0
（1）土木	162,262	0
3. その他債	218,949,151,453	26,054,100,000
（1）住民税等減税補てん債	5,047,969,700	0
（2）臨時税収補てん債	210,474,572	0
（3）臨時財政対策債	191,504,281,855	26,054,100,000
（4）退職手当債	15,186,425,326	0
（5）第三セクター等改革推進債	7,000,000,000	0
合計	449,852,716,670	49,329,700,000

(単位 円)

平成 29 年 度 元 利 償 還 額			平成 29 年 度 末 現 在 高
元 金	利 子	計	
16,564,859,162	2,544,693,236	19,109,552,398	237,614,143,793
5,518,774,011	1,290,973,232	6,809,747,243	101,942,319,851
144,562,402	13,184,795	157,747,197	1,015,614,335
2,611,955,871	280,868,317	2,892,824,188	35,537,712,118
1,036,016,739	187,402,034	1,223,418,773	11,999,166,816
871,340,779	125,297,312	996,638,091	10,833,348,965
694,781,475	113,796,768	808,578,243	12,833,392,326
3,975,970,593	306,784,866	4,282,755,459	36,016,349,633
570,490,484	37,008,750	607,499,234	6,790,635,630
1,140,966,808	189,377,162	1,330,343,970	20,645,604,119
162,262	2,168	164,430	0
162,262	2,168	164,430	0
10,039,650,103	2,103,942,825	12,143,592,928	234,963,601,350
963,279,912	28,253,244	991,533,156	4,084,689,788
210,474,572	2,564,555	213,039,127	0
6,302,026,431	1,858,673,116	8,160,699,547	211,256,355,424
1,163,869,188	173,834,983	1,337,704,171	14,022,556,138
1,400,000,000	40,616,927	1,440,616,927	5,600,000,000
26,604,671,527	4,648,638,229	31,253,309,756	472,577,745,143





# 諸支出金關係



12款 諸 支 出 金

1項 用地取得費

目	決 算 額	主要な施策の成果及び執行の概要	事項別 明細書 の 頁
	財 源 内 訳		
1 用地取得費 ( 用 地 部 )	円 7,824,450	公共用地の取得及びそれに伴う支障物件の補償積算 業務に要した経費	532 ) 533
	市 費 7,824,450		

2項 還 付 金

目	決 算 額	主要な施策の成果及び執行の概要	事項別 明細書 の 頁
	財 源 内 訳		
1 還 付 金	円 1,390,112,967	市税過誤納還付金、市税過誤納還付加算金及び国 府補助金等返納金及び国府補助金等返戻金に要した 経費  ○還付金 (税務部) 481,364,499円 (文化財課) 2,700,842円 (環境事業部) 387,020円 (生活福祉部) 481,244,604円 (長寿社会部) 2,386,182円 (障害福祉部) 127,738,417円 (健康部) 35,896,118円 (子ども家庭課) 38,696,259円 (子ども育成課) 60,680,577円 (幼保推進課) 2,642,450円 (幼保運営課) 66,968,908円 (子ども相談所) 180,000円 (農水産課) 35,000円 (住宅部) 8,000円 (公園緑地部) 36,208,705円 (自転車まちづくり部) 9,000円 (放課後子ども支援課) 52,388,000円  ○泉州水防事務組合負担金清算金 578,386円	532 ) 537
	その他 36,202,635 市 費 1,353,910,332		

3項 基金費

目	決 算 額		主要な施策の成果及び執行の概要	事項別 明細書 の 頁
	財 源 内 訳			
1 公共施設等 特別整備基金	円		公共公益施設の整備事業等の資金に充てるための基金への積立  ○公共施設等特別整備基金 （企画部） 200,000円 （財政部） 889,400,000円 （環境保全部） 200,000円 （環境事業部） 100,000円 （住宅部） 251,700,000円 （土木部） 300,000円 （公園緑地部） 128,000,000円 （美原区） 200,000円	536 ） 539
	1,270,100,000	その他 108,943,404 市 費 1,161,156,596		
2 泉北丘陵地区 整備基金	257,200,000		泉北丘陵地における公共公益施設の整備事業等の資金に充てるための基金への積立  ○泉北丘陵地区整備基金 （ニュータウン地域再生室） 254,100,000円 （農政部） 1,300,000円 （土木部） 100,000円 （公園緑地部） 1,700,000円	538 ） 539
		その他 256,945,850 市 費 254,150		
3 財政調整基金 （ 財 政 部 ）	2,000,000		年度間の財源調整を目的として、災害の復旧その他予測することができない事務事業に要する経費等に充てるための基金への積立  ○財政調整基金	538 ） 539
		その他 1,935,785 市 費 64,215		
4 大規模災害 被災地等支援基金 （危機管理室）	65,700,000		東日本大震災その他の大規模災害の被災地及び被災者を支援するための事業の資金に充てるための基金への積立  ○大規模災害被災地等支援基金	538 ） 539
		その他 206,770 市 費 65,493,230		



# 都市開発資金特別会計





1款 公債費

1項 公債費

目	決算額	主要な施策の成果及び執行の概要	事項別 明細書 の頁
	財源内訳		
1 元 金 (公園緑地部)	円 43,164,000	都市開発資金の元金を償還するために要した経費  ○償還元金 43,164,000円 都市開発資金の元金を償還した。	546 ) 547
	その他 43,164,000		
2 利 子 (公園緑地部)	543,081	都市開発資金の利子を償還するために要した経費  ○償還利子 543,081円 都市開発資金の利子を償還した。	546 ) 547
	その他 543,081		



# 国民健康保険事業特別会計



1款 総務費

1項 総務管理費

目	決算額	主要な施策の成果及び執行の概要	事項別 明細書 の頁															
	財源内訳																	
1 一般管理費	円 1,438,281,038	国民健康保険の事務の執行及び国民健康保険運営協議会に要した経費  ○健康福祉局人件費 278,231,382円 (単位 人) <table border="1" style="margin-left: 40px;"> <tr><td>生活福祉部</td></tr> <tr><td>国民健康保険課</td></tr> <tr><td>24 (1)</td></tr> </table> ( ) 内は再任用職員で内数  ○堺区役所人件費 99,189,949円 (単位 人) <table border="1" style="margin-left: 40px;"> <tr><td>堺区役所</td></tr> <tr><td>保険年金課 (一部)</td></tr> <tr><td>18 (2)</td></tr> </table> ( ) 内は再任用職員で内数  ○中区役所人件費 60,088,772円 (単位 人) <table border="1" style="margin-left: 40px;"> <tr><td>中区役所</td></tr> <tr><td>保険年金課 (一部)</td></tr> <tr><td>10 (2)</td></tr> </table> ( ) 内は再任用職員で内数  ○東区役所人件費 32,165,306円 (単位 人) <table border="1" style="margin-left: 40px;"> <tr><td>東区役所</td></tr> <tr><td>保険年金課 (一部)</td></tr> <tr><td>5 (1)</td></tr> </table> ( ) 内は再任用職員で内数  ○西区役所人件費 57,068,672円 (単位 人) <table border="1" style="margin-left: 40px;"> <tr><td>西区役所</td></tr> <tr><td>保険年金課 (一部)</td></tr> <tr><td>8</td></tr> </table>	生活福祉部	国民健康保険課	24 (1)	堺区役所	保険年金課 (一部)	18 (2)	中区役所	保険年金課 (一部)	10 (2)	東区役所	保険年金課 (一部)	5 (1)	西区役所	保険年金課 (一部)	8	560 ) 565
生活福祉部																		
国民健康保険課																		
24 (1)																		
堺区役所																		
保険年金課 (一部)																		
18 (2)																		
中区役所																		
保険年金課 (一部)																		
10 (2)																		
東区役所																		
保険年金課 (一部)																		
5 (1)																		
西区役所																		
保険年金課 (一部)																		
8																		
(生活福祉部)	国費																	
(堺区役所)	20,059,000																	
(中区役所)	府費																	
(東区役所)	16,740																	
(西区役所)	その他																	
(南区役所)	377,545																	
(北区役所)	市費																	
(美原区役所)	1,417,827,753																	

目	決 算 額	主要な施策の成果及び執行の概要	事項別 明細書 の 頁									
	財 源 内 訳											
	円	<p>○南区役所人件費 58,810,444円 (単位 人)</p> <table border="1" style="margin-left: 40px;"> <tr><td>南区役所</td></tr> <tr><td>保険年金課 (一部)</td></tr> <tr><td>12 (1)</td></tr> </table> <p>( ) 内は再任用職員で内数</p> <p>○北区役所人件費 56,438,743円 (単位 人)</p> <table border="1" style="margin-left: 40px;"> <tr><td>北区役所</td></tr> <tr><td>保険年金課 (一部)</td></tr> <tr><td>11 (1)</td></tr> </table> <p>( ) 内は再任用職員で内数</p> <p>○美原区役所人件費 31,376,625円 (単位 人)</p> <table border="1" style="margin-left: 40px;"> <tr><td>美原区役所</td></tr> <tr><td>保険年金課 (一部)</td></tr> <tr><td>6 (1)</td></tr> </table> <p>( ) 内は再任用職員で内数</p>	南区役所	保険年金課 (一部)	12 (1)	北区役所	保険年金課 (一部)	11 (1)	美原区役所	保険年金課 (一部)	6 (1)	
南区役所												
保険年金課 (一部)												
12 (1)												
北区役所												
保険年金課 (一部)												
11 (1)												
美原区役所												
保険年金課 (一部)												
6 (1)												
2 国民健康保険料 収納対策基金 (生活福祉部)	278,754,443 その他 3,765,201 市 費 274,989,242	国民健康保険料収納対策基金への積立てに要した 経費  ○国民健康保険料収納対策基金	564 { 565									

2款 保険給付費

1項 療養諸費

目	決 算 額		主要な施策の成果及び執行の概要	事項別 明細書 の 頁														
	財 源 内 訳																	
1 一般被保険者療養給付費 (生活福祉部)	円		保険医療機関（大阪府国民健康保険団体連合会経由）等への支払に要した現物給付  ○一般被保険者療養給付費 給付割合 小学校就学後70歳未満の被保険者    7割 小学校就学前の被保険者            8割 70歳以上の被保険者                8割 70歳以上の被保険者（現役並み所得者）7割	564 ） 565														
	国費	54,890,202,723																
	府費	13,855,689,300																
	その他	3,480,450,579																
	市費	25,402,653,291																
		12,151,409,553																
			<table border="1"> <thead> <tr> <th>項 目</th> <th>年間諸率</th> </tr> </thead> <tbody> <tr> <td>給 付 件 数</td> <td>3,085,696件</td> </tr> <tr> <td>受 診 率</td> <td>1,593.81%</td> </tr> <tr> <td>1 か 月 平 均 額</td> <td>4,574,183,560円</td> </tr> <tr> <td>1 件 当 たり 費 用 額</td> <td>24,182円</td> </tr> <tr> <td>1 人 当 たり 費 用 額</td> <td>385,420円</td> </tr> <tr> <td>1 人 当 たり 保 険 者 負 担 額</td> <td>283,051円</td> </tr> </tbody> </table>	項 目	年間諸率	給 付 件 数	3,085,696件	受 診 率	1,593.81%	1 か 月 平 均 額	4,574,183,560円	1 件 当 たり 費 用 額	24,182円	1 人 当 たり 費 用 額	385,420円	1 人 当 たり 保 険 者 負 担 額	283,051円	
項 目	年間諸率																	
給 付 件 数	3,085,696件																	
受 診 率	1,593.81%																	
1 か 月 平 均 額	4,574,183,560円																	
1 件 当 たり 費 用 額	24,182円																	
1 人 当 たり 費 用 額	385,420円																	
1 人 当 たり 保 険 者 負 担 額	283,051円																	
2 退職被保険者等療養給付費 (生活福祉部)	567,323,868		保険医療機関（大阪府国民健康保険団体連合会経由）等への支払に要した現物給付  ○退職被保険者等療養給付費 給付割合 小学校就学後65歳未満の被保険者    7割 小学校就学前の被保険者            8割	564 ） 565														
	その他	467,799,407																
	市費	99,524,461																
			<table border="1"> <thead> <tr> <th>項 目</th> <th>年間諸率</th> </tr> </thead> <tbody> <tr> <td>給 付 件 数</td> <td>33,762件</td> </tr> <tr> <td>受 診 率</td> <td>1,719.92%</td> </tr> <tr> <td>1 か 月 平 均 額</td> <td>47,276,989円</td> </tr> <tr> <td>1 件 当 たり 費 用 額</td> <td>23,715円</td> </tr> <tr> <td>1 人 当 たり 費 用 額</td> <td>407,875円</td> </tr> <tr> <td>1 人 当 たり 保 険 者 負 担 額</td> <td>284,860円</td> </tr> </tbody> </table>	項 目	年間諸率	給 付 件 数	33,762件	受 診 率	1,719.92%	1 か 月 平 均 額	47,276,989円	1 件 当 たり 費 用 額	23,715円	1 人 当 たり 費 用 額	407,875円	1 人 当 たり 保 険 者 負 担 額	284,860円	
項 目	年間諸率																	
給 付 件 数	33,762件																	
受 診 率	1,719.92%																	
1 か 月 平 均 額	47,276,989円																	
1 件 当 たり 費 用 額	23,715円																	
1 人 当 たり 費 用 額	407,875円																	
1 人 当 たり 保 険 者 負 担 額	284,860円																	

目	決 算 額	主要な施策の成果及び執行の概要	事項別 明細書 の 頁						
	財 源 内 訳								
3 一般被保険者療養費 (生活福祉部)	円 1,379,106,643	被保険者に係る柔道整復、鍼灸マッサージ、補装具、海外療養費、緊急その他やむをえない理由で被保険者証を提示できなかったとき等に給付  ○一般被保険者療養費 給付割合 小学校就学後70歳未満の被保険者 7割 小学校就学前の被保険者 8割 70歳以上の被保険者 8割 70歳以上の被保険者(現役並み所得者) 7割  <table border="1"> <thead> <tr> <th>項 目</th> <th>年間諸率</th> </tr> </thead> <tbody> <tr> <td>給 付 件 数</td> <td>173,647件</td> </tr> <tr> <td>1 か 月 平 均 額</td> <td>114,925,554円</td> </tr> </tbody> </table>	項 目	年間諸率	給 付 件 数	173,647件	1 か 月 平 均 額	114,925,554円	564 ) 565
	項 目		年間諸率						
給 付 件 数	173,647件								
1 か 月 平 均 額	114,925,554円								
国 費 236,522,782 府 費 632,430,218 市 費 510,153,643									
4 退職被保険者等療養費 (生活福祉部)	12,642,625	被保険者に係る柔道整復、鍼灸マッサージ、補装具、海外療養費、緊急その他やむをえない理由で被保険者証を提示できなかったとき等に給付  ○退職被保険者等療養費 給付割合 小学校就学後65歳未満の被保険者 7割 小学校就学前の被保険者 8割  <table border="1"> <thead> <tr> <th>項 目</th> <th>年間諸率</th> </tr> </thead> <tbody> <tr> <td>給 付 件 数</td> <td>1,805件</td> </tr> <tr> <td>1 か 月 平 均 額</td> <td>1,053,552円</td> </tr> </tbody> </table>	項 目	年間諸率	給 付 件 数	1,805件	1 か 月 平 均 額	1,053,552円	564 ) 565
	項 目		年間諸率						
給 付 件 数	1,805件								
1 か 月 平 均 額	1,053,552円								
その他 10,424,755 市 費 2,217,870									
5 審査支払手数料 (生活福祉部)	110,462,734	国民健康保険診療(調剤)報酬明細書の審査支払手数料  ○審査支払手数料 大阪府国民健康保険団体連合会へ審査支払を委託 年間 3,009,336件 108,336,096円 レセプト電算処理に要した経費 年間 3,127,416件 2,126,638円	564 ) 567						
	市 費 110,462,734								



2項 高額療養費

目	決 算 額	主要な施策の成果及び執行の概要	事項別 明細書 の 頁
	財 源 内 訳		
1 一般被保険者 高額療養費 (生活福祉部)	円 7,788,417,723	被保険者が、同じ月に同じ保険医療機関（入院・通院・ 歯科に分けて計算）において支払った保険診療の自己 負担額から自己負担限度額を超えた額等を支給  ○一般被保険者高額療養費 年間 122,760件	566 ） 567
	国 費 1,977,590,360		
	府 費 641,842,875		
	その他 3,571,609,738		
	市 費 1,597,374,750		
2 退職被保険者等 高額療養費 (生活福祉部)	102,527,826	被保険者が、同じ月に同じ保険医療機関（入院・通院・ 歯科に分けて計算）において支払った保険診療の自己 負担額から自己負担限度額を超えた額等を支給  ○退職被保険者等高額療養費 年間 1,057件	566 ） 567
	その他 84,541,580		
	市 費 17,986,246		
3 一般被保険者 高額介護合算 療 養 費 (生活福祉部)	3,412,736	被保険者が、毎年8月から翌年7月末までの1年間で、 医療機関等において支払った国民健康保険と介護保 険の高額療養費等控除後の自己負担額の合計額から、 基準額を差し引いた額を支給  ○一般被保険者高額介護合算療養費 年間 173件	566 ） 567
	国 庫 585,299		
	その他 1,565,011		
	市 費 1,262,426		
4 退職被保険者 等高額介護 合算療養費 (生活福祉部)	105,414	被保険者が、毎年8月から翌年7月末までの1年間で、 医療機関等において支払った国民健康保険と介護保 険の高額療養費等控除後の自己負担額の合計額から、 基準額を差し引いた額を支給  ○退職被保険者等高額介護合算療養費 年間 1件	566 ） 567
	その他 86,922		
	市 費 18,492		

3項 給付諸費

目	決 算 額		主要な施策の成果及び執行の概要	事項別 明細書 の 頁
	財 源 内 訳			
1 出産育児一時金 (生活福祉部)	円 321,359,016		国民健康保険の被保険者が出産したとき1児につき404,000円を支給(妊娠22週以上かつ産科医療補償制度に加入している分娩機関で出産した場合は、16,000円を併せて支給)。なお、直接支払制度を利用し、出産費用が出産育児一時金相当額を下回った場合は、その差額を支給  ○出産育児一時金 年間 755件	566 ) 567
	市 費 321,359,016			
2 葬 祭 費 (生活福祉部)	57,950,000		国民健康保険の被保険者が死亡したとき1件につき50,000円を支給  ○葬祭費 年間 1,159件	566 ) 567
	市 費 57,950,000			
3 後期高齢者支援金 (生活福祉部)	11,141,966,825		高齢者の医療の確保に関する法律第118条第2項に基づく支援金の社会保険診療報酬支払基金への支払  ○後期高齢者支援金	566 ) 567
	国 費 4,798,090,204			
	府 費 664,171,000			
	その他 72,645,616			
	市 費 5,607,060,005			
4 後期高齢者関係 事務費拠出金 (生活福祉部)	734,083		高齢者の医療の確保に関する法律第118条第2項に基づく事務費拠出金の社会保険診療報酬支払基金への支払  ○後期高齢者関係事務費拠出金	566 ) 567
	市 費 734,083			
5 前期高齢者納付金 (生活福祉部)	40,306,498		高齢者の医療の確保に関する法律第36条第2項に基づく納付金の社会保険診療報酬支払基金への支払  ○前期高齢者納付金	566 ) 569
	国 費 12,898,079			
	市 費 27,408,419			

目	決 算 額		主要な施策の成果及び執行の概要	事項別 明細書 の 頁
	財 源 内 訳			
6 前期高齢者関係 事務費拠出金 (生活福祉部)	円 777,265		高齢者の医療の確保に関する法律第36条第2項に基づき事務費拠出金の社会保険診療報酬支払基金への支払  ○前期高齢者関係事務費拠出金	568 ) 569
	市 費	777,265		
7 老人保健 事務費拠出金 (生活福祉部)	218,311		旧老人保健法第53条に基づき事務費拠出金の社会保険診療報酬支払基金への支払  ○老人保健事務費拠出金	568 ) 569
	市 費	218,311		
8 介護納付金 (生活福祉部)	3,683,033,334		介護保険法第150条に基づき介護納付金の社会保険診療報酬支払基金への支払  ○介護納付金	568 ) 569
	国 費	1,558,984,667		
	府 費	228,928,000		
	市 費	1,895,120,667		
9 高額医療費 共同事業拠出金 (生活福祉部)	2,552,877,509		大阪府国民健康保険団体連合会が実施する高額医療費共同事業への拠出金  ○高額医療費共同事業拠出金	568 ) 569
	その他	2,552,877,509		
10 保険財政共同 安定化事業拠出金 (生活福祉部)	21,413,611,184		大阪府国民健康保険団体連合会が実施する保険財政共同安定化事業への拠出金  ○保険財政共同安定化事業拠出金	568 ) 569
	その他	21,083,921,094		
	市 費	329,690,090		
13 精神・結核 医療給付費 (生活福祉部)	120,736,552		精神・結核医療の一部負担金に係る給付金  ○精神・結核医療給付費	568 ) 569
	府 費	27,718,000		
	市 費	93,018,552		

目	決 算 額	主要な施策の成果及び執行の概要	事項別 明細書 の 頁
	財 源 内 訳		
14 病床転換助成関係 事務費拠出金 (生活福祉部)	円 71,249	高齢者の医療の確保に関する法律附則第7条第2項 に基づく事務費拠出金の社会保険診療報酬支払基金 への支払  ○病床転換助成関係事務費拠出金	568 ) 569
	市 費 71,249		

3款 保健事業費

1項 特定健康診査等事業費

目	決算額		主要な施策の成果及び執行の概要	事項別 明細書 の頁																
	財源内訳																			
1 特定健康診査等 事業費 (生活福祉部) (堺区役所) (中区役所) (東区役所) (西区役所) (南区役所) (北区役所) (美原区役所)	円		高齢者の医療の確保に関する法律第19条に基づく特定健康診査・特定保健指導に要した経費  ○特定健康診査事業 407,517,891円 メタボリックシンドロームに着目し、糖尿病等の有病者と予備群の減少をめざすため、特定健康診査を実施した。  (単位 人) <table border="1"> <thead> <tr> <th></th> <th>H27</th> <th>H28</th> <th>H29</th> </tr> </thead> <tbody> <tr> <td>特定健康診査受診者</td> <td>44,429</td> <td>42,525</td> <td>40,529</td> </tr> </tbody> </table> ○特定保健指導事業 21,939,350円 メタボリックシンドロームに着目し、糖尿病等の有病者と予備群の減少をめざすため、特定保健指導を実施した。  (単位 人) <table border="1"> <thead> <tr> <th></th> <th>H27</th> <th>H28</th> <th>H29</th> </tr> </thead> <tbody> <tr> <td>特定保健指導利用者</td> <td>256</td> <td>352</td> <td>集計中</td> </tr> </tbody> </table> ※H29年の実績値は、11月に集計予定		H27	H28	H29	特定健康診査受診者	44,429	42,525	40,529		H27	H28	H29	特定保健指導利用者	256	352	集計中	568
		H27		H28	H29															
	特定健康診査受診者	44,429		42,525	40,529															
		H27		H28	H29															
	特定保健指導利用者	256		352	集計中															
	429,457,241	国費			573															
	85,698,210	府費																		
	119,716,543	市費																		
	224,042,488																			

2項 保健事業費

目	決 算 額	主要な施策の成果及び執行の概要	事項別 明細書 の 頁					
	財 源 内 訳							
1 保健事業費 (生活福祉部)	円 253,402,550	人間ドック（総合健康診断）事業など国民健康保険 の保健事業に要した経費  ○保健事業費	572 ) 573					
	国 費 11,928,790 市 費 241,473,760							
		<table border="1"> <tr> <td rowspan="2">人間ドック事業実績</td> <td>受診者</td> <td align="center">10,404人</td> </tr> <tr> <td>負担金</td> <td align="center">225,780,845円</td> </tr> </table>	人間ドック事業実績	受診者	10,404人	負担金	225,780,845円	
人間ドック事業実績	受診者	10,404人						
	負担金	225,780,845円						

目	決 算 額	主要な施策の成果及び執行の概要	事項別 明細書 の 頁
	財 源 内 訳		
1 還 付 金 ( 生 活 福 祉 部 )	円 633,164,911	国民健康保険料の過誤納還付、国庫負担金、府費負担金等の還付に要した経費  ○還付金 国民健康保険料過誤納還付金 40,628,572円 国庫負担金等返還金 486,766,087円 府費負担金等返還金 15,312,000円 療養給付費交付金返還金 90,095,552円 還付加算金 362,700円	572 ) 573
	市 費 633,164,911		





# 公共用地先行取得事業特別会計



1 款 公共用地先行取得事業費

1 項 公共用地先行取得事業費

目	決 算 額		主要な施策の成果及び執行の概要	事項別 明細書 の 頁
	財 源 内 訳			
1 公共用地先行 取得事業費 (世界文化遺産推進室) (道路部) (公園緑地部)	円		都市計画法に基づき決定された道路施設等を整備する ため、各事業用地の先行取得に要した経費	580 ) 583
	1,118,339,483	起債		
	1,117,500,000	その他	( 本年度執行額 1,118,339,483円 (うち前年度からの繰越額 135,227,660円) 翌年度繰越額 114,423,000円	
	27,660	市費		
	811,823		○百舌鳥古墳群ガイド施設等整備事業 28,431,904円 百舌鳥古墳群ガイド施設へのアクセス道路用地 を取得。 土地購入費 1件 A=126.41㎡ 物件移転補償費 1件	
			○新家日置荘線 (延伸) 14,080,777円 土地購入費 1件 A=176.23㎡	
			○草尾南野田線 37,025,593円 土地購入費 3件 A=579.33㎡ 物件移転補償費 3件	
			○南花田鳳西町線 (金岡・白鷺地区) 402,796,004円 土地購入費 20件 A=2719.56㎡ 物件移転補償費 22件	
			○大阪河内長野線 (南余部・北野田地区) 2,624,310円 土地購入費 2件 A=195.17㎡	
			○南海本線連続立体交差事業 46,887,947円 土地購入費 2件 A=171.45㎡ 補償費 3件	
			○大仙公園整備事業 467,065,081円 土地購入費 9件 A=1495.37㎡ 物件移転補償費 9件	

目	決 算 額	主要な施策の成果及び執行の概要	事項別 明細書 の 頁
	財 源 内 訳		
	円	<p>○原池公園事業 315,652円</p> <p>土地購入費 1件 A=1844.00㎡</p> <p>物件移転補償費 1件</p> <p>○出島百舌鳥線 119,112,215円</p> <p>土地購入費 4件 A=604.43㎡</p> <p>物件移転補償費 6件</p>	

2款 公債費

1項 公債費

目	決算額		主要な施策の成果及び執行の概要	事項別 明細書 の頁
	財源内訳			
1元金 (財政部)	円 2,430,297,728		公共用地先行取得事業に係る元金を償還するために 要した経費  ○償還元金 1,649,597,728円 公共用地先行取得事業に係る元金を償還した。	582 ) 583
	起債	780,700,000		
	市費	1,649,597,728		
2利子 (財政部)	14,727,494		公共用地先行取得事業に係る利子を償還するために 要した経費  ○償還利子 14,727,494円 公共用地先行取得事業に係る利子を償還した。	582 ) 583
	市費	14,727,494		

(単位 円)

起債の種類	平成28年度末 現在高 (A)	平成29年度中 発行額 (B)	平成29年度元利償還額			平成29年度末 現在高 (A+B-C)
			元金 (C)	利子	計	
公共用地 先行取得 事業債	7,051,127,214	1,117,500,000	1,649,597,728	14,727,494	1,664,325,222	6,519,029,486

3款 諸支出金

1項 一般会計繰出

目	決算額		主要な施策の成果及び執行の概要	事項別 明細書 の頁
	財源内訳			
1 一般会計繰出 (道路部) (公園緑地部)	円		堺市一般会計への繰出	582 )
	1,068,176,432	その他		
	1,068,176,432	○一般会計繰出 (道路整備課) 52,553,382円		
		○一般会計繰出 (連続立体推進課) 279,427,096円		
		○一般会計繰出 (公園緑地部) 464,399,744円		

母子父子寡婦福祉資金  
貸付事業特別会計





1款 母子父子寡婦福祉資金貸付事業費 1項 母子父子寡婦福祉資金貸付事業費

目	決算額		主要な施策の成果及び執行の概要	事項別 明細書 の頁	
	財源内訳				
1 事務費 (子ども青少年育成部)	円		母子及び父子並びに寡婦福祉法の規定による母子福祉資金及び寡婦福祉資金の貸付事務に要した経費	590 ) 591	
	7,511,806	その他			
		398,527			
	市費	7,113,279			
2 母子父子寡婦福祉資金貸付金 (子ども青少年育成部)	212,893,820		母子及び父子並びに寡婦福祉法の規定による母子福祉資金及び父子福祉資金並びに寡婦福祉資金の貸付に要した経費	590 ) 591	
	212,893,820				
			○母子父子寡婦福祉資金貸付金 212,893,820円		
(単位 件)					
			H27	H28	H29
母子福祉資金貸付延べ件数		実績値	341	320	279
父子福祉資金貸付延べ件数		実績値	5	9	5
寡婦福祉資金貸付延べ件数		実績値	16	5	2



# 介護保険事業特別会計



1款 総務費

1項 総務管理費

目	決算額		主要な施策の成果及び執行の概要	事項別 明細書 の頁															
	財源内訳																		
1 一般管理費 (生活福祉部) (長寿社会部) (堺区役所) (中区役所) (東区役所) (西区役所) (南区役所) (北区役所) (美原区役所)	円		介護保険事務及び電算システムに係る経費  ○健康福祉局人件費 278,724,358円 (単位 人) <table border="1" style="margin-left: 40px;"> <tr><td>長 寿 社 会 部</td></tr> <tr><td>介護保険課</td></tr> <tr><td>19</td></tr> </table> ○堺区役所人件費 63,251,445円 (単位 人) <table border="1" style="margin-left: 40px;"> <tr><td>堺 区 役 所</td></tr> <tr><td>地域福祉課 (一部)</td></tr> <tr><td>11 (1)</td></tr> </table> ( ) 内は再任用職員で内数  ○中区役所人件費 46,701,731円 (単位 人) <table border="1" style="margin-left: 40px;"> <tr><td>中 区 役 所</td></tr> <tr><td>地域福祉課 (一部)</td></tr> <tr><td>9 (2)</td></tr> </table> ( ) 内は再任用職員で内数  ○東区役所人件費 45,465,035円 (単位 人) <table border="1" style="margin-left: 40px;"> <tr><td>東 区 役 所</td></tr> <tr><td>地域福祉課</td></tr> <tr><td>7 (1)</td></tr> </table> ( ) 内は再任用職員で内数  ○西区役所人件費 47,690,695円 (単位 人) <table border="1" style="margin-left: 40px;"> <tr><td>西 区 役 所</td></tr> <tr><td>地域福祉課 (一部)</td></tr> <tr><td>8</td></tr> </table>	長 寿 社 会 部	介護保険課	19	堺 区 役 所	地域福祉課 (一部)	11 (1)	中 区 役 所	地域福祉課 (一部)	9 (2)	東 区 役 所	地域福祉課	7 (1)	西 区 役 所	地域福祉課 (一部)	8	602 ) 605
	長 寿 社 会 部																		
	介護保険課																		
	19																		
	堺 区 役 所																		
	地域福祉課 (一部)																		
	11 (1)																		
	中 区 役 所																		
	地域福祉課 (一部)																		
	9 (2)																		
東 区 役 所																			
地域福祉課																			
7 (1)																			
西 区 役 所																			
地域福祉課 (一部)																			
8																			
	996,060,466																		
	国費																		
	14,500,000																		
	その他																		
	1,134,830																		
	市費																		
	980,425,636																		

目	決 算 額	主要な施策の成果及び執行の概要	事項別 明細書 の 頁									
	財 源 内 訳											
	円	<p>○南区役所人件費 42,285,177円 (単位 人)</p> <table border="1"> <tr><td>南 区 役 所</td></tr> <tr><td>地域福祉課 (一部)</td></tr> <tr><td>8 (1)</td></tr> </table> <p>( ) 内は再任用職員で内数</p> <p>○北区役所人件費 42,241,667円 (単位 人)</p> <table border="1"> <tr><td>北 区 役 所</td></tr> <tr><td>地域福祉課 (一部)</td></tr> <tr><td>8 (1)</td></tr> </table> <p>( ) 内は再任用職員で内数</p> <p>○美原区役所人件費 29,689,014円 (単位 人)</p> <table border="1"> <tr><td>美 原 区 役 所</td></tr> <tr><td>地域福祉課 (一部)</td></tr> <tr><td>5 (1)</td></tr> </table> <p>( ) 内は再任用職員で内数</p>	南 区 役 所	地域福祉課 (一部)	8 (1)	北 区 役 所	地域福祉課 (一部)	8 (1)	美 原 区 役 所	地域福祉課 (一部)	5 (1)	
南 区 役 所												
地域福祉課 (一部)												
8 (1)												
北 区 役 所												
地域福祉課 (一部)												
8 (1)												
美 原 区 役 所												
地域福祉課 (一部)												
5 (1)												
2 介護保険管理費 (長寿社会部) (堺区役所) (中区役所) (東区役所) (西区役所) (南区役所) (北区役所) (美原区役所)	130,888,568 その他 906,270 市費 129,982,298	<p>介護保険被保険者の資格管理及び第1号被保険者 保険料の賦課・徴収並びに保険給付の管理に係る経費</p> <p>第1号被保険者数 (単位 人)</p> <table border="1"> <tr><td>65歳以上 75歳未満</td><td>118,863</td></tr> <tr><td>75歳以上</td><td>112,768</td></tr> <tr><td>合 計</td><td>231,631</td></tr> </table> <p>※平成30年3月末現在</p>	65歳以上 75歳未満	118,863	75歳以上	112,768	合 計	231,631	604 ) 609			
65歳以上 75歳未満	118,863											
75歳以上	112,768											
合 計	231,631											

目	決 算 額		主要な施策の成果及び執行の概要	事項別 明細書 の 頁																		
	財 源 内 訳																					
3 介護認定費 (長寿社会部) (堺区役所) (中区役所) (東区役所) (西区役所) (南区役所) (北区役所) (美原区役所)	円 476,518,935		介護認定審査会及び要介護等認定事務に係る経費  ○介護認定事業 被保険者からの要介護認定申請に基づき、認定調査票の作成、主治医意見書の作成依頼を行い、介護認定審査会の審査判定結果を通知した。  平成29年度要介護認定状況 (単位 件) <table border="1"> <tr> <td>申 請 件 数</td> <td>54,169</td> </tr> <tr> <td>審 査 会 判 定 件 数</td> <td>52,463</td> </tr> </table> 平成29年度要介護認定件数 (介護度別) (単位 件) <table border="1"> <thead> <tr> <th>要支援 1</th> <th>要支援 2</th> <th>要介護 1</th> <th>要介護 2</th> <th>要介護 3</th> <th>要介護 4</th> <th>要介護 5</th> </tr> </thead> <tbody> <tr> <td>12,606</td> <td>8,620</td> <td>9,783</td> <td>6,739</td> <td>4,724</td> <td>5,125</td> <td>4,093</td> </tr> </tbody> </table>	申 請 件 数	54,169	審 査 会 判 定 件 数	52,463	要支援 1	要支援 2	要介護 1	要介護 2	要介護 3	要介護 4	要介護 5	12,606	8,620	9,783	6,739	4,724	5,125	4,093	608 ) 611
	申 請 件 数	54,169																				
審 査 会 判 定 件 数	52,463																					
要支援 1	要支援 2	要介護 1	要介護 2	要介護 3	要介護 4	要介護 5																
12,606	8,620	9,783	6,739	4,724	5,125	4,093																
その他 1,212,830 市 費 475,306,105																						
4 介護保険給付費 準備基金 (長寿社会部)	1,400,000 その他 1,003,703 市 費 396,297	堺市介護保険給付費準備基金の積立に要した経費  ○介護保険給付費準備基金	610 ) 611																			

2款 保険給付費

1項 介護・予防サービス等諸費

目	決算額		主要な施策の成果及び執行の概要	事項別 明細書 の頁		
	財源内訳					
1 居宅介護 サービス給付費 (長寿社会部)	円	33,018,007,193	要介護者の居宅サービスに係る給付費に要した経費  ○居宅介護サービス給付費 訪問サービス、通所サービス、短期入所サービス、福祉用具貸与、特定施設入居者生活介護に係る給付費を支給した。  サービス提供件数 (単位 件)	610 ) 611		
	国費	7,879,714,456				
	府費	4,570,663,865				
	その他	9,247,300,015				
	市費	11,320,328,857				
					H29年度	
					訪問介護	165,651
					訪問入浴介護	4,547
					訪問看護	60,851
					訪問リハビリテーション	8,362
					居宅療養管理指導	169,680
					通所介護	101,396
					通所リハビリテーション	33,255
					短期入所生活介護	19,975
		短期入所療養介護(老健)	5,920			
		短期入所療養介護(病院等)	72			
		福祉用具貸与	181,822			
		特定施設入居者生活介護	8,980			
2 地域密着型介護 サービス給付費 (長寿社会部)	円	8,770,658,910	要介護者の地域密着型サービスに係る給付費に要した経費  ○地域密着型介護サービス給付費 定期巡回・随時対応型訪問介護看護、地域密着型通所介護、認知症対応型通所介護、小規模多機能型居宅介護、認知症対応型共同生活介護、地域密着型介護老人福祉施設、看護小規模多機能型居宅介護に係る給付費を支給した。  サービス提供件数 (単位 件)	610 ) 611		
	国費	2,093,108,994				
	府費	1,214,117,300				
	その他	2,456,429,240				
	市費	3,007,003,376				
					H29年度	
					定期巡回・随時対応型訪問介護看護	1,031
					夜間対応型訪問介護	0
					地域密着型通所介護	44,750
					認知症対応型通所介護	3,784
					小規模多機能型居宅介護	3,542
					認知症対応型共同生活介護	13,753
					地域密着型特定施設入居者生活介護	0
					地域密着型介護老人福祉施設入所者生活介護	3,024
		看護小規模多機能型居宅介護	1,601			



目	決 算 額		主要な施策の成果及び執行の概要	事項別 明細書 の 頁								
	財 源 内 訳											
3 施設介護 サービス給付費 (長寿社会部)	円		要介護者の施設サービスに係る給付費に要した経費  ○施設介護サービス給付費 介護老人福祉施設、介護老人保健施設、介護療 養型医療施設に係る給付費を支給した。  サービス提供件数 (単位 件)	610 ) 611								
	国 費	14,488,665,663										
	府 費	3,457,705,597										
	その他	2,005,657,707										
	市 費	4,056,460,628										
		4,968,841,731	<table border="1"> <tr> <td></td> <td>H29年度</td> </tr> <tr> <td>介護老人福祉施設</td> <td>32,999</td> </tr> <tr> <td>介護老人保健施設</td> <td>20,050</td> </tr> <tr> <td>介護療養型医療施設</td> <td>1,474</td> </tr> </table>		H29年度	介護老人福祉施設	32,999	介護老人保健施設	20,050	介護療養型医療施設	1,474	
	H29年度											
介護老人福祉施設	32,999											
介護老人保健施設	20,050											
介護療養型医療施設	1,474											
4 居宅介護福祉 用具購入等費 (長寿社会部)	276,240,474		要介護者の福祉用具の購入、住宅の改修に係る給 付費に要した経費  ○居宅介護福祉用具購入等費 福祉用具購入、住宅改修に係る給付費を支給した。  サービス提供件数 (単位 件)	612 ) 613								
	国 費	65,924,513										
	府 費	38,239,811										
	その他	77,367,639										
	市 費	94,708,511										
			<table border="1"> <tr> <td></td> <td>H29年度</td> </tr> <tr> <td>特定福祉用具購入費</td> <td>2,941</td> </tr> <tr> <td>住宅改修費</td> <td>2,233</td> </tr> </table>		H29年度	特定福祉用具購入費	2,941	住宅改修費	2,233			
	H29年度											
特定福祉用具購入費	2,941											
住宅改修費	2,233											
5 居宅介護サービス 計画給付費 (長寿社会部)	3,756,561,999		要介護者の居宅介護サービス計画（ケアプラン）の 作成に係る給付費に要した経費  ○居宅介護サービス計画給付費 居宅介護サービス計画（ケアプラン）作成に係る給 付費を支給した。  サービス提供件数 (単位 件)	612 ) 613								
	国 費	896,499,771										
	府 費	520,018,730										
	その他	1,052,113,511										
	市 費	1,287,929,987										
			<table border="1"> <tr> <td></td> <td>H29年度</td> </tr> <tr> <td>居宅介護支援</td> <td>259,347</td> </tr> </table>		H29年度	居宅介護支援	259,347					
	H29年度											
居宅介護支援	259,347											
6 介護予防 サービス給付費 (長寿社会部)	1,280,591,152		要支援者の居宅サービスに係る給付費に要した経費  ○介護予防サービス給付費 訪問サービス、通所サービス、短期入所サービス、 福祉用具貸与、特定施設入居者生活介護に係る給 付費を支給した。	612 ) 613								
	国 費	305,611,800										
	府 費	177,271,501										
	その他	358,649,148										
	市 費	439,058,703										

目	決 算 額		主要な施策の成果及び執行の概要	事項別 明細書 の 頁
	財 源 内 訳			
	円		サービス提供件数 (単位 件)	
				H29 年度
			介護予防訪問介護	6,224
			介護予防訪問入浴介護	14
			介護予防訪問看護	7,755
			介護予防訪問リハビリテーション	1,081
			介護予防居宅療養管理指導	6,867
			介護予防通所介護	5,375
			介護予防通所リハビリテーション	10,947
			介護予防短期入所生活介護	261
			介護予防短期入所療養介護 (老健)	49
			介護予防短期入所療養介護 (病院等)	0
			介護予防福祉用具貸与	47,742
			介護予防特定施設入居者生活介護	1,566
地域密着型 7 介護予防 サービス給付費 (長寿社会部)	25,468,186	国費 6,077,957 府費 3,525,546 その他 7,132,964 市費 8,731,719	要支援者の地域密着型サービスに係る給付費に要した経費  ○地域密着型介護予防サービス給付費 認知症対応型通所介護、小規模多機能型居宅介護、認知症対応型共同生活介護に係る給付費を支給した。  サービス提供件数 (単位 件)	612 ) 613
				H29 年度
			介護予防認知症対応型通所介護	113
			介護予防小規模多機能型居宅介護	267
			介護予防認知症対応型共同生活介護	17
8 介護予防福祉 用具購入等費 (長寿社会部)	192,068,693	国費 45,837,002 府費 26,587,959 その他 53,793,353 市費 65,850,379	要支援者の福祉用具購入、住宅の改修に係る給付費に要した経費  ○介護予防福祉用具購入等費 福祉用具購入、住宅改修に係る給付費を支給した。  サービス提供件数 (単位 件)	612 ) 613
				H29 年度
			特定介護予防福祉用具購入費	1,157
			介護予防住宅改修	1,739

目	決 算 額		主要な施策の成果及び執行の概要	事項別 明細書 の 頁					
	財 源 内 訳								
9 介護予防サービス 計画給付費 (長寿社会部)	円		要支援者の居宅介護サービス計画（ケアプラン）の 作成に係る給付費に要した経費  ○介護予防サービス計画給付費 介護予防サービス計画（ケアプラン）作成に係る給 付費を支給した。  サービス提供件数 (単位 件)	612 ) 613					
	国費	318,459,183			<table border="1"> <tr> <td></td> <td>H29年度</td> </tr> <tr> <td>介護予防支援</td> <td>67,348</td> </tr> </table>		H29年度	介護予防支援	67,348
		H29年度							
	介護予防支援	67,348							
	府費	75,999,966							
	その他	44,084,123							
市費	89,191,982								
	109,183,112								
10 審査支払手数料 (長寿社会部)	59,466,408		大阪府国民健康保険団体連合会が取り扱う各種介 護保険給付費の審査支払に係る手数料  ○審査支払手数料 1件当たり46円 年間1,292,748件の手数料を支 出した。  (単位 件)	612 ) 613					
	国費	14,191,599			<table border="1"> <tr> <td></td> <td>H29年度</td> </tr> <tr> <td>審査処理件数</td> <td>実績値 1,292,748</td> </tr> </table>		H29年度	審査処理件数	実績値 1,292,748
		H29年度							
	審査処理件数	実績値 1,292,748							
	府費	8,231,901							
	その他	16,654,966							
市費	20,387,942								

2項 高額介護サービス等費

目	決算額	主要な施策の成果及び執行の概要	事項別 明細書 の頁				
	財源内訳						
1 高額介護 サービス等費 (長寿社会部)	円	介護サービス利用の要介護者、要支援者に対し、利用者負担の上限額を超える額について支給を行う事業に要した経費  ○高額介護サービス等費 利用者負担第1段階（上限額15,000円） 利用者負担第2段階（上限額15,000円） 利用者負担第3段階（上限額24,600円） 利用者負担第4段階（上限額37,200円。平成29年8月からは44,000円。） 利用者負担第4段階で現役並み所得相当の方がいる世帯（上限額44,400円） 上記に該当する対象者に給付費を支給した。  サービス提供件数 (単位 件)	612 ) 613				
	1,750,763,253						
	国費						
	417,817,903						
	府費						
	242,357,156						
その他							
490,342,412							
市費							
600,245,782							
		<table border="1"> <tr> <td></td> <td align="center">H29年度</td> </tr> <tr> <td>高額介護サービス</td> <td align="center">144,874</td> </tr> </table>		H29年度	高額介護サービス	144,874	
	H29年度						
高額介護サービス	144,874						

3項 高額医療合算介護サービス等費

目	決算額	主要な施策の成果及び執行の概要	事項別 明細書 の頁																															
	財源内訳																																	
1 高額医療合算 介護サービス等費 (長寿社会部)	円	<p>8月から翌年7月までの1年間の介護保険と医療保険の利用者負担を合算し、限度額を超える額について支給を行う事業に要した経費</p> <p>○高額医療合算介護サービス等費 介護保険と医療保険の利用者負担を合算し、下記の限度額を超える額について支給した。</p> <p>利用者負担限度額 (単位 万円)</p> <table border="1"> <tr> <td>所得区分</td> <td>A</td> <td>B</td> </tr> <tr> <td>現役並み所得者</td> <td>67</td> <td>67</td> </tr> <tr> <td>一般</td> <td>56</td> <td>56</td> </tr> <tr> <td>低所得者II</td> <td>31</td> <td>31</td> </tr> <tr> <td>低所得者I</td> <td>19</td> <td>19</td> </tr> </table> <table border="1"> <tr> <td>所得区分 (基礎控除後の総所得金額の合計)</td> <td>C</td> </tr> <tr> <td>901万円を超える世帯</td> <td>212</td> </tr> <tr> <td>600万円を超え901万円以下の世帯</td> <td>141</td> </tr> <tr> <td>210万円を超え600万円以下の世帯</td> <td>67</td> </tr> <tr> <td>210万円以下の世帯</td> <td>60</td> </tr> <tr> <td>市民税非課税世帯</td> <td>34</td> </tr> </table> <p>A =後期高齢者医療制度 + 介護保険 B =国民健康保険 (70歳～74歳の方がいる世帯) + 介護保険 C =国民健康保険 (70歳未満の方がいる世帯) + 介護保険</p> <p>サービス提供件数 (単位 件)</p> <table border="1"> <tr> <td></td> <td>H29年度</td> </tr> <tr> <td>高額医療合算介護サービス</td> <td>7,064</td> </tr> </table>	所得区分	A	B	現役並み所得者	67	67	一般	56	56	低所得者II	31	31	低所得者I	19	19	所得区分 (基礎控除後の総所得金額の合計)	C	901万円を超える世帯	212	600万円を超え901万円以下の世帯	141	210万円を超え600万円以下の世帯	67	210万円以下の世帯	60	市民税非課税世帯	34		H29年度	高額医療合算介護サービス	7,064	612 ) 613
	所得区分		A	B																														
	現役並み所得者		67	67																														
	一般		56	56																														
	低所得者II		31	31																														
	低所得者I		19	19																														
	所得区分 (基礎控除後の総所得金額の合計)		C																															
	901万円を超える世帯		212																															
	600万円を超え901万円以下の世帯		141																															
	210万円を超え600万円以下の世帯		67																															
	210万円以下の世帯		60																															
市民税非課税世帯	34																																	
	H29年度																																	
高額医療合算介護サービス	7,064																																	
国費	212,034,820																																	
府費	50,601,898																																	
その他	29,351,859																																	
市費	59,385,337																																	
	72,695,726																																	

4項 特定入所者介護サービス等費

目	決算額	主要な施策の成果及び執行の概要	事項別 明細書 の頁						
	財源内訳								
1 特定入所者介護 サービス等費 (長寿社会部)	円	<p>介護保険制度では、施設サービス等を利用した際の食費及び居住費が保険給付対象外であることから、非課税世帯の要介護者、要支援者の施設利用に支障が生じないよう一定額を超える額について支給を行う事業に要した経費</p> <p>○特定入所者介護サービス等費 介護サービス利用の要介護者、要支援者に対し、食費及び居住費の利用者負担の限度額を超える額について支給した。</p> <p>サービス提供件数 (単位 件)</p> <table border="1"> <tr> <td></td> <td align="center">H29年度</td> </tr> <tr> <td>食費</td> <td align="center">53,011</td> </tr> <tr> <td>居住費</td> <td align="center">41,936</td> </tr> </table>		H29年度	食費	53,011	居住費	41,936	612
			H29年度						
	食費		53,011						
	居住費		41,936						
	1,703,084,076			)					
国費	406,439,315	615							
府費	235,756,955								
その他	476,851,123								
市費	584,036,683								

3款 地域支援事業費

1項 介護予防・日常生活支援総合事業費

目	決算額		主要な施策の成果及び執行の概要	事項別 明細書 の頁														
	財源内訳																	
1 介護予防・生活支援サービス事業費 (長寿社会部)	円		要支援者等に対して行う介護予防のための訪問・通所等のサービスに要した費用  ○介護予防・生活支援サービス事業 要支援者等に対して、介護予防のために訪問・通所等のサービスを行った。  (単位 千円)	614 ) 615														
	国費	2,986,856,759																
	府費	714,253,702																
	その他	383,295,231																
	市費	831,451,806																
		1,057,856,020																
			<table border="1"> <thead> <tr> <th colspan="2"></th> <th>H27</th> <th>H28</th> <th>H29</th> </tr> </thead> <tbody> <tr> <td rowspan="2">事業費</td> <td>目標値</td> <td>-</td> <td>-</td> <td>3,796,345</td> </tr> <tr> <td>実績値</td> <td>-</td> <td>-</td> <td>2,986,857</td> </tr> </tbody> </table>			H27	H28	H29	事業費	目標値	-	-	3,796,345	実績値	-	-	2,986,857	
		H27	H28	H29														
事業費	目標値	-	-	3,796,345														
	実績値	-	-	2,986,857														
2 一般介護予防事業費 (長寿社会部) (堺区役所) (中区役所) (東区役所) (西区役所) (南区役所) (北区役所) (美原区役所)	137,243,257		すべての高齢者（一般高齢者）が、地域において介護予防に向けた取組みを行うことに要した経費  ○介護予防普及啓発事業（本庁） 28,687,910円 運動機能の向上、低栄養の改善、口腔機能の向上、認知症予防のための講座を身近な地域や保健センターで実施し、介護予防の普及啓発を行った。  (単位 人)	614 ) 619														
	国費	137,243,257																
	府費	33,116,710																
	その他	17,535,526																
	市費	38,241,925																
		48,349,096																
			<table border="1"> <thead> <tr> <th colspan="2"></th> <th>H27</th> <th>H28</th> <th>H29</th> </tr> </thead> <tbody> <tr> <td rowspan="2">参加延べ人数</td> <td>目標値</td> <td>36,320</td> <td>36,320</td> <td>36,320</td> </tr> <tr> <td>実績値</td> <td>32,324</td> <td>36,334</td> <td>39,087</td> </tr> </tbody> </table>			H27	H28	H29	参加延べ人数	目標値	36,320	36,320	36,320	実績値	32,324	36,334	39,087	
		H27	H28	H29														
参加延べ人数	目標値	36,320	36,320	36,320														
	実績値	32,324	36,334	39,087														
			○介護予防普及啓発事業（堺保健センター） 3,073,315円 保健センターの看護師が、要介護認定非該当者の居宅を訪問するなど、生活機能の問題を総合的に把握・評価し、必要な相談・指導を行った。また主に認知症・閉じこもり・うつのある高齢者に対して教室を行った。  (単位 人)															
			<table border="1"> <thead> <tr> <th colspan="2"></th> <th>H27</th> <th>H28</th> <th>H29</th> </tr> </thead> <tbody> <tr> <td rowspan="2">被訪問延べ人数</td> <td>目標値</td> <td>250</td> <td>250</td> <td>174</td> </tr> <tr> <td>実績値</td> <td>279</td> <td>174</td> <td>109</td> </tr> </tbody> </table>			H27	H28	H29	被訪問延べ人数	目標値	250	250	174	実績値	279	174	109	
		H27	H28	H29														
被訪問延べ人数	目標値	250	250	174														
	実績値	279	174	109														
			※平成29年度より特定高齢者が訪問対象から除かれた															

目	決算額	主要な施策の成果及び執行の概要	事項別 明細書 の頁																																																																						
	財源内訳																																																																								
	円	<p>○介護予防普及啓発事業（ちぬが丘保健センター） 2,698,114円 (単位 人)</p> <table border="1"> <thead> <tr> <th colspan="2"></th> <th>H27</th> <th>H28</th> <th>H29</th> </tr> </thead> <tbody> <tr> <td rowspan="2">被訪問延べ人数</td> <td>目標値</td> <td>200</td> <td>200</td> <td>200</td> </tr> <tr> <td>実績値</td> <td>162</td> <td>142</td> <td>125</td> </tr> </tbody> </table> <p>※平成29年度より特定高齢者が訪問対象から除かれた</p> <p>○介護予防普及啓発事業（中区） 2,964,610円 (単位 人)</p> <table border="1"> <thead> <tr> <th colspan="2"></th> <th>H27</th> <th>H28</th> <th>H29</th> </tr> </thead> <tbody> <tr> <td rowspan="2">被訪問延べ人数</td> <td>目標値</td> <td>175</td> <td>150</td> <td>100</td> </tr> <tr> <td>実績値</td> <td>111</td> <td>88</td> <td>116</td> </tr> </tbody> </table> <p>※平成29年度より特定高齢者が訪問対象から除かれた</p> <p>○介護予防普及啓発事業（東区） 2,923,624円 (単位 人)</p> <table border="1"> <thead> <tr> <th colspan="2"></th> <th>H27</th> <th>H28</th> <th>H29</th> </tr> </thead> <tbody> <tr> <td rowspan="2">被訪問延べ人数</td> <td>目標値</td> <td>－</td> <td>－</td> <td>120</td> </tr> <tr> <td>実績値</td> <td>66</td> <td>104</td> <td>99</td> </tr> </tbody> </table> <p>※平成29年度より特定高齢者が訪問対象から除かれた</p> <p>○介護予防普及啓発事業（西区） 3,097,066円 (単位 人)</p> <table border="1"> <thead> <tr> <th colspan="2"></th> <th>H27</th> <th>H28</th> <th>H29</th> </tr> </thead> <tbody> <tr> <td rowspan="2">被訪問延べ人数</td> <td>目標値</td> <td>60</td> <td>60</td> <td>60</td> </tr> <tr> <td>実績値</td> <td>74</td> <td>107</td> <td>98</td> </tr> </tbody> </table> <p>※平成29年度より特定高齢者が訪問対象から除かれた</p> <p>○介護予防普及啓発事業（南区） 2,739,323円 (単位 人)</p> <table border="1"> <thead> <tr> <th colspan="2"></th> <th>H27</th> <th>H28</th> <th>H29</th> </tr> </thead> <tbody> <tr> <td rowspan="2">被訪問延べ人数</td> <td>目標値</td> <td>170</td> <td>170</td> <td>170</td> </tr> <tr> <td>実績値</td> <td>186</td> <td>155</td> <td>154</td> </tr> </tbody> </table> <p>※平成29年度より特定高齢者が訪問対象から除かれた</p>			H27	H28	H29	被訪問延べ人数	目標値	200	200	200	実績値	162	142	125			H27	H28	H29	被訪問延べ人数	目標値	175	150	100	実績値	111	88	116			H27	H28	H29	被訪問延べ人数	目標値	－	－	120	実績値	66	104	99			H27	H28	H29	被訪問延べ人数	目標値	60	60	60	実績値	74	107	98			H27	H28	H29	被訪問延べ人数	目標値	170	170	170	実績値	186	155	154	
		H27	H28	H29																																																																					
被訪問延べ人数	目標値	200	200	200																																																																					
	実績値	162	142	125																																																																					
		H27	H28	H29																																																																					
被訪問延べ人数	目標値	175	150	100																																																																					
	実績値	111	88	116																																																																					
		H27	H28	H29																																																																					
被訪問延べ人数	目標値	－	－	120																																																																					
	実績値	66	104	99																																																																					
		H27	H28	H29																																																																					
被訪問延べ人数	目標値	60	60	60																																																																					
	実績値	74	107	98																																																																					
		H27	H28	H29																																																																					
被訪問延べ人数	目標値	170	170	170																																																																					
	実績値	186	155	154																																																																					



目	決 算 額	主要な施策の成果及び執行の概要	事項別 明細書 の 頁																																										
	財 源 内 訳																																												
	円	<p>○介護予防普及啓発事業（北区） 2,381,470円 (単位 人)</p> <table border="1"> <thead> <tr> <th colspan="2"></th> <th>H27</th> <th>H28</th> <th>H29</th> </tr> </thead> <tbody> <tr> <td rowspan="2">被訪問延べ人数</td> <td>目標値</td> <td>-</td> <td>-</td> <td>120</td> </tr> <tr> <td>実績値</td> <td>87</td> <td>118</td> <td>170</td> </tr> </tbody> </table> <p>※平成29年度より特定高齢者が訪問対象から除かれた</p> <p>○介護予防普及啓発事業（美原区） 2,890,615円 (単位 人)</p> <table border="1"> <thead> <tr> <th colspan="2"></th> <th>H27</th> <th>H28</th> <th>H29</th> </tr> </thead> <tbody> <tr> <td rowspan="2">被訪問延べ人数</td> <td>目標値</td> <td>80</td> <td>80</td> <td>70</td> </tr> <tr> <td>実績値</td> <td>61</td> <td>26</td> <td>37</td> </tr> </tbody> </table> <p>※平成29年度より特定高齢者が訪問対象から除かれた</p> <p>○地域介護予防活動支援事業 82,145,460円 介護予防を目的とした地域の高齢者の自主的な取組をサポートするため、自主活動グループの育成、支援や社会福祉協議会が実施する地域のつながりハート事業に対する補助を行った。 (単位 校区)</p> <table border="1"> <thead> <tr> <th colspan="2"></th> <th>H27</th> <th>H28</th> <th>H29</th> </tr> </thead> <tbody> <tr> <td rowspan="2">校区ボランティア ビューロー設置校区数</td> <td>目標値</td> <td>93</td> <td>93</td> <td>93</td> </tr> <tr> <td>実績値</td> <td>83</td> <td>84</td> <td>84</td> </tr> </tbody> </table> <p>○高齢者生活援助員（サポーター）派遣 154,500円 介護保険給付の対象外で、傷病等の理由により、一時的に身体機能が低下し、日常生活が困難となった65歳以上の高齢者等に対して、家事援助を提供した。 派遣回数 56回</p> <p>○高齢者ふれあいデイサービス 496,630円 介護保険給付の対象外で、虚弱あるいは軽度の支援を要する高齢者等に、自立支援や要介護状態の進行の予防を目的として、デイサービスセンターでの通所サービスを提供した。 参加人数 159人</p>			H27	H28	H29	被訪問延べ人数	目標値	-	-	120	実績値	87	118	170			H27	H28	H29	被訪問延べ人数	目標値	80	80	70	実績値	61	26	37			H27	H28	H29	校区ボランティア ビューロー設置校区数	目標値	93	93	93	実績値	83	84	84	
		H27	H28	H29																																									
被訪問延べ人数	目標値	-	-	120																																									
	実績値	87	118	170																																									
		H27	H28	H29																																									
被訪問延べ人数	目標値	80	80	70																																									
	実績値	61	26	37																																									
		H27	H28	H29																																									
校区ボランティア ビューロー設置校区数	目標値	93	93	93																																									
	実績値	83	84	84																																									

目	決 算 額	主要な施策の成果及び執行の概要	事項別 明細書 の 頁														
	財 源 内 訳																
	円	<p>○セカンドステージ応援団事業 2,990,620円 堺市、教育委員会、社会福祉協議会、シルバー人材センター、校区福祉委員会連合協議会、大阪府立大学、NPO法人が構成団体となって堺市セカンドステージ応援団運営協議会を設立し、いきいき堺市民大学などを実施した。</p> <p style="text-align: right;">(単位 人)</p> <table border="1" style="margin-left: auto; margin-right: auto;"> <thead> <tr> <th colspan="2"></th> <th>H27</th> <th>H28</th> <th>H29</th> </tr> </thead> <tbody> <tr> <td rowspan="2">「いきいき堺市民大学」 共通基礎講座受講者数</td> <td>目標値</td> <td>-</td> <td>50</td> <td>50</td> </tr> <tr> <td>実績値</td> <td>-</td> <td>41</td> <td>50</td> </tr> </tbody> </table>			H27	H28	H29	「いきいき堺市民大学」 共通基礎講座受講者数	目標値	-	50	50	実績値	-	41	50	
		H27	H28	H29													
「いきいき堺市民大学」 共通基礎講座受講者数	目標値	-	50	50													
	実績値	-	41	50													

2項 包括的支援等事業費

目	決 算 額		主要な施策の成果及び執行の概要	事項別 明細書 の 頁																				
	財 源 内 訳																							
1 包括支援センター 運営事業費 (長寿社会部) (中区役所)	円 872,076,246		<p>高齢者の総合相談窓口である地域包括支援センターの運営や、在宅医療・介護連携の推進、認知症施策の推進、生活支援サービスの体制整備に要した経費</p> <p>○包括的支援事業 871,728,688円 高齢者の総合相談窓口である地域包括支援センターの運営や、在宅医療・介護連携の推進、認知症施策の推進、生活支援サービスの体制整備を行った。</p> <p align="right">(単位 件)</p> <table border="1"> <thead> <tr> <th colspan="2"></th> <th>H27</th> <th>H28</th> <th>H29</th> </tr> </thead> <tbody> <tr> <td>地域包括支援センター 相談件数</td> <td>実績値</td> <td>103,693</td> <td>115,350</td> <td>131,447</td> </tr> </tbody> </table> <p>○地域介護サービス運営協議会事業 343,638円 地域包括支援センター及び地域密着型サービスの運営等について審議する附属機関を設置した。</p> <p align="right">(単位 回)</p> <table border="1"> <thead> <tr> <th colspan="2"></th> <th>H27</th> <th>H28</th> <th>H29</th> </tr> </thead> <tbody> <tr> <td>開催回数</td> <td>実績値</td> <td>3</td> <td>2</td> <td>3</td> </tr> </tbody> </table>			H27	H28	H29	地域包括支援センター 相談件数	実績値	103,693	115,350	131,447			H27	H28	H29	開催回数	実績値	3	2	3	618 ) 619
				H27	H28	H29																		
地域包括支援センター 相談件数	実績値	103,693	115,350	131,447																				
		H27	H28	H29																				
開催回数	実績値	3	2	3																				
	国 費 346,237,832	府 費 173,118,915																						
	市 費 352,719,499																							
2 任意事業費 (長寿社会部) (堺区役所) (中区役所) (東区役所) (西区役所) (南区役所) (北区役所) (美原区役所)	368,651,476		<p>地域の高齢者が、住み慣れた地域で安心して生活を継続することができるように行う事業（任意事業）に要した経費</p> <p>○おむつ給付金 262,725,434円 65歳以上で要介護3～5に相当し、常時おむつが必要でかつ市民税非課税世帯に属する方を対象に月額9,000円を上限におむつ給付券を支給した。</p> <p align="right">(単位 人)</p> <table border="1"> <thead> <tr> <th colspan="2"></th> <th>H27</th> <th>H28</th> <th>H29</th> </tr> </thead> <tbody> <tr> <td>支給対象者延べ人数</td> <td>実績値</td> <td>27,505</td> <td>29,147</td> <td>30,644</td> </tr> </tbody> </table> <p>○介護給付等適正化事業 20,730,835円 介護保険給付について、事業者を対象に不要なサービスが提供されていないかを検証するとともに、介護保険制度の趣旨の徹底や良質な介護保険事業実施のための情報を提供するなど、介護給付等に要する費用の適正化のための事業を実施した。</p>			H27	H28	H29	支給対象者延べ人数	実績値	27,505	29,147	30,644	618 ) 625										
				H27	H28	H29																		
支給対象者延べ人数	実績値	27,505	29,147	30,644																				
	国 費 146,301,358	府 費 73,150,680																						
	市 費 149,199,438																							

目	決算額	主要な施策の成果及び執行の概要	事項別 明細書 の頁																																																																		
	財源内訳																																																																				
	円	<table border="1"> <thead> <tr> <th colspan="2"></th> <th colspan="2">H29</th> </tr> </thead> <tbody> <tr> <td>要介護認定の適正化（委託分の調査票の点検件数）</td> <td>実績値</td> <td>2,071件</td> <td></td> </tr> <tr> <td>ケアプラン点検（点検事業所数）</td> <td>実績値</td> <td>145件</td> <td></td> </tr> <tr> <td>住宅改修等の適正化（調査件数）</td> <td>実績値</td> <td>345件</td> <td></td> </tr> <tr> <td>福祉用具購入・貸与調査に係る適正化（確認件数）</td> <td>実績値</td> <td>2,059件</td> <td></td> </tr> <tr> <td>医療情報との突合（突合実施割合）</td> <td>実績値</td> <td>100%</td> <td></td> </tr> <tr> <td>縦覧点検（点検実施割合）</td> <td>実績値</td> <td>100%</td> <td></td> </tr> <tr> <td>介護給付費通知（通知人数）</td> <td>実績値</td> <td>129,960人</td> <td></td> </tr> <tr> <td>給付実績の活用（過誤申立件数）</td> <td>実績値</td> <td>345件</td> <td></td> </tr> </tbody> </table> <p>○シルバーハウジング 7,498,200円 市内のシルバーハウジングに入居している高齢者世帯に生活援助員を派遣して、生活指導・相談、安否の確認、一時的な家事援助、緊急時の対応等のサービスを提供した。</p> <p style="text-align: right;">(単位 戸)</p> <table border="1"> <thead> <tr> <th colspan="2"></th> <th>H27</th> <th>H28</th> <th>H29</th> </tr> </thead> <tbody> <tr> <td>派遣戸数</td> <td>実績値</td> <td>71</td> <td>71</td> <td>71</td> </tr> </tbody> </table> <p>○成年後見制度市長申立支援事業 10,971,484円 身寄りがなく、判断能力が十分でない認知症高齢者の生活を守り支援することを目的として、老人福祉法に基づき、市長が成年後見にかかる審判の申立を家庭裁判所に対して行った。</p> <p style="text-align: right;">(単位 件)</p> <table border="1"> <thead> <tr> <th colspan="2"></th> <th>H27</th> <th>H28</th> <th>H29</th> </tr> </thead> <tbody> <tr> <td>申立件数</td> <td>実績値</td> <td>27</td> <td>39</td> <td>49</td> </tr> </tbody> </table> <p>○家族介護慰労事業 500,410円 重度の要介護者を日常的に介護している家族に対して、慰労金を支給した。</p> <p style="text-align: right;">(単位 円)</p> <table border="1"> <thead> <tr> <th colspan="2"></th> <th>H27</th> <th>H28</th> <th>H29</th> </tr> </thead> <tbody> <tr> <td>家族介護慰労金支給額</td> <td>実績値</td> <td>300,000</td> <td>400,000</td> <td>500,000</td> </tr> </tbody> </table>			H29		要介護認定の適正化（委託分の調査票の点検件数）	実績値	2,071件		ケアプラン点検（点検事業所数）	実績値	145件		住宅改修等の適正化（調査件数）	実績値	345件		福祉用具購入・貸与調査に係る適正化（確認件数）	実績値	2,059件		医療情報との突合（突合実施割合）	実績値	100%		縦覧点検（点検実施割合）	実績値	100%		介護給付費通知（通知人数）	実績値	129,960人		給付実績の活用（過誤申立件数）	実績値	345件				H27	H28	H29	派遣戸数	実績値	71	71	71			H27	H28	H29	申立件数	実績値	27	39	49			H27	H28	H29	家族介護慰労金支給額	実績値	300,000	400,000	500,000	
		H29																																																																			
要介護認定の適正化（委託分の調査票の点検件数）	実績値	2,071件																																																																			
ケアプラン点検（点検事業所数）	実績値	145件																																																																			
住宅改修等の適正化（調査件数）	実績値	345件																																																																			
福祉用具購入・貸与調査に係る適正化（確認件数）	実績値	2,059件																																																																			
医療情報との突合（突合実施割合）	実績値	100%																																																																			
縦覧点検（点検実施割合）	実績値	100%																																																																			
介護給付費通知（通知人数）	実績値	129,960人																																																																			
給付実績の活用（過誤申立件数）	実績値	345件																																																																			
		H27	H28	H29																																																																	
派遣戸数	実績値	71	71	71																																																																	
		H27	H28	H29																																																																	
申立件数	実績値	27	39	49																																																																	
		H27	H28	H29																																																																	
家族介護慰労金支給額	実績値	300,000	400,000	500,000																																																																	

目	決 算 額	主要な施策の成果及び執行の概要	事項別 明細書 の 頁																																																
	財 源 内 訳																																																		
	円	<p>○住宅改修支援事業 490,000円 居宅介護支援及び介護予防支援の提供を受けていない要介護等高齢者について、住宅改修を行う際に理由書の作成をした居宅介護支援事業所等に手数料を支給した。</p> <p style="text-align: right;">(単位 件)</p> <table border="1"> <thead> <tr> <th colspan="2"></th> <th>H27</th> <th>H28</th> <th>H29</th> </tr> </thead> <tbody> <tr> <td>住宅改修理由書作成 支援手数料の支給件数</td> <td>実績値</td> <td>246</td> <td>225</td> <td>245</td> </tr> </tbody> </table> <p>○介護相談員派遣事業 2,887,605円 介護保険サービスの利用者等の相談に応じる第三者（介護相談員）を、希望する介護保険事業所へ派遣した。</p> <p style="text-align: right;">(単位 施設)</p> <table border="1"> <thead> <tr> <th colspan="2"></th> <th>H27</th> <th>H28</th> <th>H29</th> </tr> </thead> <tbody> <tr> <td>介護相談員派遣施設数</td> <td>実績値</td> <td>14</td> <td>14</td> <td>14</td> </tr> </tbody> </table> <p>○家族介護支援事業 1,245,386円 家族介護者等の在宅医療・介護の継続に向けて、精神的・身体的負担を軽減するために、介護者のレスパイト（休息）の重要性を普及啓発し、介護者をサポートする市民ボランティア(さかいお節介士)を養成した。</p> <p style="text-align: right;">(単位 回)</p> <table border="1"> <thead> <tr> <th colspan="2"></th> <th>H27</th> <th>H28</th> <th>H29</th> </tr> </thead> <tbody> <tr> <td rowspan="2">お節介士養成講座 開催回数</td> <td>目標値</td> <td>4</td> <td>3</td> <td>4</td> </tr> <tr> <td>実績値</td> <td>4</td> <td>3</td> <td>4</td> </tr> </tbody> </table> <p>○介護人材確保・育成支援事業 5,343,565円 更なる高齢化を見据えて、介護サービスの質の維持・向上を図り、介護業界への入職者の拡大と定着・育成に向けて、介護事業者が自律的に職場環境の改善に取り組めるようになるための支援を行った。</p> <p style="text-align: right;">(単位 人)</p> <table border="1"> <thead> <tr> <th colspan="2"></th> <th>H27</th> <th>H28</th> <th>H29</th> </tr> </thead> <tbody> <tr> <td rowspan="2">事業参加者数</td> <td>目標値</td> <td>150</td> <td>180</td> <td>150</td> </tr> <tr> <td>実績値</td> <td>187</td> <td>165</td> <td>99</td> </tr> </tbody> </table>			H27	H28	H29	住宅改修理由書作成 支援手数料の支給件数	実績値	246	225	245			H27	H28	H29	介護相談員派遣施設数	実績値	14	14	14			H27	H28	H29	お節介士養成講座 開催回数	目標値	4	3	4	実績値	4	3	4			H27	H28	H29	事業参加者数	目標値	150	180	150	実績値	187	165	99	
		H27	H28	H29																																															
住宅改修理由書作成 支援手数料の支給件数	実績値	246	225	245																																															
		H27	H28	H29																																															
介護相談員派遣施設数	実績値	14	14	14																																															
		H27	H28	H29																																															
お節介士養成講座 開催回数	目標値	4	3	4																																															
	実績値	4	3	4																																															
		H27	H28	H29																																															
事業参加者数	目標値	150	180	150																																															
	実績値	187	165	99																																															

目	決算額	主要な施策の成果及び執行の概要	事項別 明細書 の 頁																																								
	財源内訳																																										
	円	<p>○緊急通報システム 34,442,546円 急病、事故などの緊急事態が発生した高齢者に対し、迅速かつ適切に対応するため、高齢者宅に消防本部や委託先業者に通報できる緊急通報装置を設置した。</p> <p style="text-align: right;">(単位 件)</p> <table border="1"> <thead> <tr> <th colspan="2"></th> <th>H27</th> <th>H28</th> <th>H29</th> </tr> </thead> <tbody> <tr> <td>新規設置件数</td> <td>実績値</td> <td>587</td> <td>455</td> <td>525</td> </tr> </tbody> </table> <p>○権利擁護サポートセンター 20,043,596円 判断能力が十分でない認知症高齢者や障害者の生活や財産を守り、支援する成年後見制度の利用促進を図る等、権利侵害への対応や権利擁護に関する取り組みを推進するために、「権利擁護サポートセンター」の運営を行った。</p> <p style="text-align: right;">(単位 人)</p> <table border="1"> <thead> <tr> <th colspan="2"></th> <th>H27</th> <th>H28</th> <th>H29</th> </tr> </thead> <tbody> <tr> <td rowspan="2">市民後見人のバンク 登録者数</td> <td>目標値</td> <td>50</td> <td>55</td> <td>69</td> </tr> <tr> <td>実績値</td> <td>41</td> <td>55</td> <td>57</td> </tr> </tbody> </table> <p>○高齢者徘徊SOSネットワーク事業 698,499円 徘徊のおそれのある認知症の高齢者等の事前登録を行い、徘徊時には身体的特徴や服装等の情報を協力者に電子メール又はFAXで一斉送信し、公的機関や介護、医療等の事業者や地域住民の協力を得て早期発見する取組を行った。また、徘徊するおそれがあるなど支援が必要な高齢者を地域で見守っていく環境づくりを行った。</p> <p style="text-align: right;">(単位 人)</p> <table border="1"> <thead> <tr> <th colspan="2"></th> <th>H27</th> <th>H28</th> <th>H29</th> </tr> </thead> <tbody> <tr> <td rowspan="2">事前登録者数</td> <td>目標値</td> <td>200</td> <td>400</td> <td>400</td> </tr> <tr> <td>実績値</td> <td>287</td> <td>360</td> <td>538</td> </tr> </tbody> </table> <p>○認知症サポーター等養成事業 1,073,916円 認知症の方の尊厳を損なうことなく適切に対応できる人を増やすことや、認知症に関する知識を広めるために、認知症サポーターやその講師となる認知症キャラバン・メイトの養成を行った。</p>			H27	H28	H29	新規設置件数	実績値	587	455	525			H27	H28	H29	市民後見人のバンク 登録者数	目標値	50	55	69	実績値	41	55	57			H27	H28	H29	事前登録者数	目標値	200	400	400	実績値	287	360	538			
		H27	H28	H29																																							
新規設置件数	実績値	587	455	525																																							
		H27	H28	H29																																							
市民後見人のバンク 登録者数	目標値	50	55	69																																							
	実績値	41	55	57																																							
		H27	H28	H29																																							
事前登録者数	目標値	200	400	400																																							
	実績値	287	360	538																																							

目	決 算 額	主要な施策の成果及び執行の概要	事項別 明細書 の 頁			
	財 源 内 訳					
	円		(単位 人)			
				H27	H28	H29
		認知症サポーター等 年間養成数	目標値	-	9,000	9,000
			実績値	8,993	9,285	11,713

3項 その他諸費

目	決 算 額	主要な施策の成果及び執行の概要	事項別 明細書 の 頁
	財 源 内 訳		
1 審査支払手数料 (長寿社会部)	円	国民健康保険団体連合会が取扱う各種介護予防・ 生活支援サービス費の審査支払にかかる手数料に要し た費用  ○審査支払手数料 年間 396,202件	624 ) 625
	9,635,621		
	国 費 2,304,187		
	府 費 1,236,513		
	その他 2,682,269		
	市 費 3,412,652		



5款 諸支出金

1項 還付金

目	決 算 額	主要な施策の成果及び執行の概要	事項別 明細書 の 頁								
	財 源 内 訳										
1 還 付 金 (長 寿 社 会 部)	円 219,455,236	第1号被保険者の保険料に係る過年度の払戻、及び 国・府等からの法定負担割合を超えた負担金等に係る 過年度還付に要した経費  ○還付金  (単位 円)	626 ) 627								
	市 費 219,455,236										
		<table border="1" style="width: 100%;"> <tr> <td>介護保険料過年度還付金</td> <td style="text-align: right;">22,294,500</td> </tr> <tr> <td>介護給付費国費過年度還付金</td> <td style="text-align: right;">67,670,947</td> </tr> <tr> <td>介護給付費府費過年度還付金</td> <td style="text-align: right;">62,344,684</td> </tr> <tr> <td>介護給付費支払基金交付金過年度還付金</td> <td style="text-align: right;">67,145,105</td> </tr> </table>	介護保険料過年度還付金	22,294,500	介護給付費国費過年度還付金	67,670,947	介護給付費府費過年度還付金	62,344,684	介護給付費支払基金交付金過年度還付金	67,145,105	
介護保険料過年度還付金	22,294,500										
介護給付費国費過年度還付金	67,670,947										
介護給付費府費過年度還付金	62,344,684										
介護給付費支払基金交付金過年度還付金	67,145,105										



# 公債管理特別會計



1款 公債費

1項 公債費

目	決算額		主要な施策の成果及び執行の概要	事項別 明細書 の頁										
	財源内訳													
1 元 金 ( 財 政 部 )	円 35,263,171,527		○償還元金 市債の元金償還を行った。  (単位 円) <table border="1"> <thead> <tr> <th>内 訳</th> <th>資 金 区 分</th> <th>償 還 金</th> </tr> </thead> <tbody> <tr> <td rowspan="3">定 期 償 還 金</td> <td>公 的 資 金</td> <td>9,037,364,791</td> </tr> <tr> <td>銀 行 ・ そ の 他</td> <td>26,225,806,736</td> </tr> <tr> <td>計</td> <td>35,263,171,527</td> </tr> </tbody> </table>	内 訳	資 金 区 分	償 還 金	定 期 償 還 金	公 的 資 金	9,037,364,791	銀 行 ・ そ の 他	26,225,806,736	計	35,263,171,527	634 ) 635
	内 訳	資 金 区 分		償 還 金										
定 期 償 還 金	公 的 資 金	9,037,364,791												
	銀 行 ・ そ の 他	26,225,806,736												
	計	35,263,171,527												
起 債 8,658,500,000 その他 6,068,606,769 市 費 20,536,064,758														
2 利 子 ( 財 政 部 )	4,648,638,229		○償還利子 市債の利子償還を行った。  (単位 円) <table border="1"> <thead> <tr> <th>内 訳</th> <th>資 金 区 分</th> <th>償 還 金</th> </tr> </thead> <tbody> <tr> <td rowspan="3">定 期 償 還 子 利</td> <td>公 的 資 金</td> <td>869,553,580</td> </tr> <tr> <td>銀 行 ・ そ の 他</td> <td>3,779,084,649</td> </tr> <tr> <td>計</td> <td>4,648,638,229</td> </tr> </tbody> </table>	内 訳	資 金 区 分	償 還 金	定 期 償 還 子 利	公 的 資 金	869,553,580	銀 行 ・ そ の 他	3,779,084,649	計	4,648,638,229	634 ) 635
	内 訳	資 金 区 分		償 還 金										
定 期 償 還 子 利	公 的 資 金	869,553,580												
	銀 行 ・ そ の 他	3,779,084,649												
	計	4,648,638,229												
その他 52,639,041 市 費 4,595,999,188														
3 公 債 諸 費 ( 財 政 部 )	139,580,305		市場公募債の発行、IR活動、市債の借入申請及び償還事務に要した経費  ○公募債発行事業 131,189,476円 全国型市場公募債の発行を行った。  ○IR活動事業 3,407,972円 市場において堺市債に対する正当な評価を得るため、投資家が必要とする情報の提供を行った。	634 ) 635										
	市 費 139,580,305													
4 減 債 基 金 ( 財 政 部 )	6,924,866,000		市債の償還及び市債の適正な管理に必要な財源を確保し、将来にわたる財政の健全な運営に資するための基金への積立  ○減債基金	634 ) 635										
	その他 46,184,012 市 費 6,878,681,988													



# 後期高齢者医療事業特別会計





1款 総務費

1項 総務管理費

目	決算額	主要な施策の成果及び執行の概要	事項別 明細書 の頁
	財源内訳		
1 一般管理費 (生活福祉部) (堺区役所) (中区役所) (東区役所) (西区役所) (南区役所) (北区役所) (美原区役所)	円 165,799,687	高齢者の医療の確保に関する法律の規定による後期 高齢者医療事業の事務に要した経費	642 ) 645
	その他 4,054,348 市費 161,745,339		





## 平成29年度 決算説明資料

---

平成 30 年 8 月 発 行

**編集・発行** 堺市財政局 財政部 財政課  
〒590-0078 堺市堺区南瓦町 3 番 1 号  
Tel 072-233-1101

**URL** <http://www.city.sakai.lg.jp/>

**印 刷** 協和印刷株式会社

---

堺市行政資料番号  
1-B2-18-0088

※元号

平成31年4月30日の天皇退位、翌5月1日の新天皇即位に伴い、改元が予定されているが、新元号が定まっていないため、平成31年4月後の元号についても「平成」表記で統一している。

リサイクル適性 **A**

この印刷物は、印刷用の紙へ  
リサイクルできます。