

令和 2 年度

決算説明資料

堺 市

令和2年度決算説明資料 堺市

目 次

	頁
会計別決算額	1
主な決算の説明	3
一 一般会計	
議会費関係 (事項別明細書P.102)	15
総務費関係 (" P.102)	19
民生費関係 (" P.200)	97
衛生費関係 (" P.308)	171
労働費関係 (" P.384)	217
農林水産業費関係 (" P.386)	223
商工費関係 (" P.394)	233
土木費関係 (" P.406)	247
消防費関係 (" P.456)	295
教育費関係 (" P.464)	303
公債費関係 (" P.516)	353
諸支出金関係 (" P.516)	359
都市開発資金特別会計 (" P.529)	365
国民健康保険事業特別会計 (" P.537)	369
公共用地先行取得事業特別会計 (" P.561)	383
母子父子寡婦福祉資金貸付事業特別会計 (" P.571)	389
介護保険事業特別会計 (" P.579)	393
公債管理特別会計 (" P.617)	417
後期高齢者医療事業特別会計 (" P.625)	421

本説明資料掲載内容における留意事項

- 本書内の主要な施策の成果及び執行の概要説明については、主要事項について掲載しておりますので、内部管理経費など軽易なものについては、説明を省略しました。そのため、主要な施策の成果及び執行の概要説明の計と各目の決算額とは一致しない場合があります。

- 本庁と区役所で同一の事業を所管しているものについては、主要な施策の成果及び執行の概要説明に所管ごとに記載するのではなく、決算額を合算して記載しました。

- 本書内の指標については、事務事業の総点検を基礎として作成しました。そのため、事務事業の総点検で指標を設定していない事務事業については、指標を記載しておりません。

会 計 別 決 算 額

(単位 千円)

会 計 名	歳入決算額 A	歳出決算額 B	差 引 額 (A - B) C	翌年度へ 繰り越すべき 財 源 D	実 質 収 支 (C - D)	令和元年度 実 質 収 支
一 般 会 計	511,787,299	509,533,549	2,253,749	921,649	1,332,100	1,334,365
特 別 会 計	242,419,666	237,759,544	4,660,121	143	4,659,978	3,329,128
都市開発資金	412,870	412,870				
国民健康保険 事 業	87,760,698	86,874,460	886,238		886,238	576,667
公共用地先行 取 得 事 業	3,882,006	3,881,863	143	143		
母 子 父 子 寡 婦 福 祉 資 金 貸 付 事 業	474,579	376,844	97,734		97,734	105,967
介護保険事業	83,049,510	79,857,764	3,191,746		3,191,746	2,208,768
公 債 管 理	53,386,808	53,386,808				
後 期 高 齢 者 医 療 事 業	13,453,194	12,968,935	484,260		484,260	437,726
合 計	754,206,964	747,293,093	6,913,871	921,792	5,992,079	4,663,493

※千円単位の端数処理により、各会計の合計及び差引額Cは一致しないことがある。

主な決算の説明

一般会計

一般会計における実質収支の状況

(単位 千円)

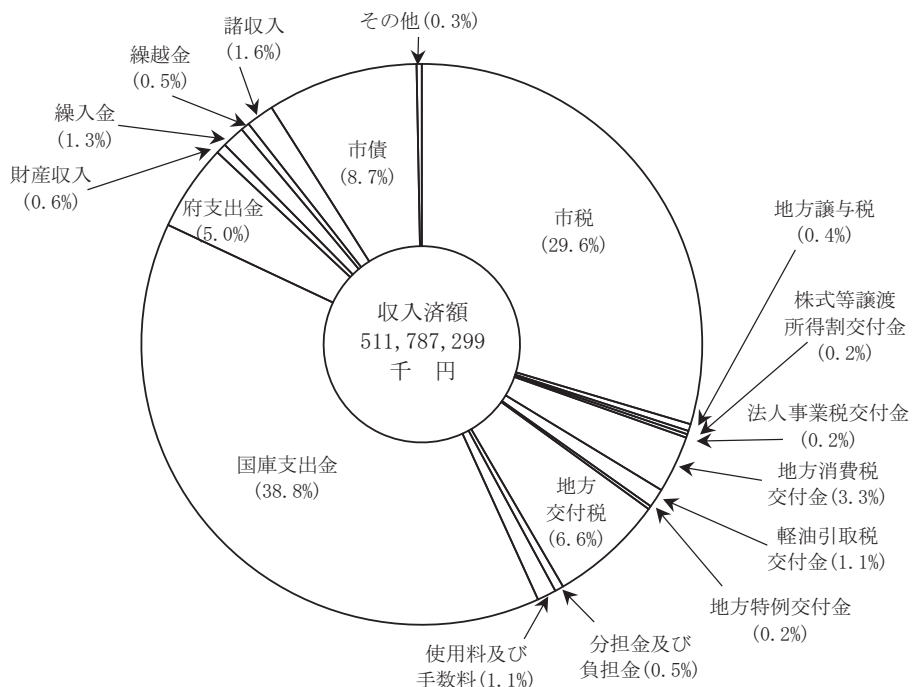
区分		令和2年度	令和元年度
1. 歳	入 総 額	511,787,299	420,845,498
2. 歳	出 総 額	509,533,549	418,170,674
3. 歳	入 歳 出 差 引 額	2,253,749	2,674,825
4. 翌年度へ繰り越すべき財源	(1) 継続費通次繰越額		
	(2) 繰越明許費繰越額	909,961	1,325,796
	(3) 事故繰越し繰越額	11,688	14,663
	計	921,649	1,340,459
5. 実	質 収 支 額	1,332,100	1,334,365

予算の執行状況は、歳入決算額が5,117億8,730万円、歳出決算額が5,095億3,355万円であり、本年度の歳入歳出差引額は、22億5,375万円となった。このうちから、土地区画整理事業などの翌年度への繰越事業費に充当すべき財源を除いた実質収支は13億3,210万円の黒字となった。

(歳入)

(単位 千円)

科目	予算現額	収入済額	翌年度への繰越額	収入済額の構成比
1 市 税	149,813,000	151,240,872		29.6%
2 地 方 譲 与 税	2,167,000	2,058,401		0.4
3 利 子 割 交 付 金	170,000	162,469		0.0
4 配 当 割 交 付 金	699,000	688,082		0.1
5 株 式 等 譲 渡 所 得 割 交 付 金	550,000	778,623		0.2
6 分 離 課 税 所 得 割 交 付 金	146,000	142,549		0.0
7 法 人 事 業 税 交 付 金	672,000	816,224		0.2
8 地 方 消 費 税 交 付 金	17,000,000	16,998,799		3.3
9 ゴルフ場利用税交付金	128,000	130,302		0.0
10 環 境 性 能 割 交 付 金	614,000	423,156		0.1
11 軽油引取税交付金	5,942,000	5,827,295		1.1
12 国 有 提 供 施 設 等 所 在 市 町 村 助 成 交 付 金	9,700	9,756		0.0
13 地 方 特 例 交 付 金	800,000	1,169,399		0.2
14 地 方 交 付 税	33,779,404	33,695,805		6.6
15 交 通 安 全 対 策 特 別 交 付 金	260,000	291,231		0.1
16 分 担 金 及 び 負 担 金	2,603,440	2,562,170		0.5
17 使 用 料 及 び 手 数 料	5,690,988	5,553,480		1.1
18 国 庫 支 出 金	206,036,162	198,262,709	5,113,909	38.8
19 府 支 出 金	26,417,078	25,735,889	10,376	5.0
20 財 産 収 入	3,140,130	3,158,967		0.6
21 寄 附 金	196,374	188,656		0.0
22 繰 入 金	17,874,656	6,817,788		1.3
23 繰 越 金	2,613,288	2,674,825	921,649	0.5
24 諸 収 入	8,352,731	7,955,351		1.6
25 市 債	58,159,800	44,444,500	5,438,400	8.7
歳 入 合 計	543,834,751	511,787,299	11,484,334	100.0



歳入の主な特徴

(単位 千円)

科 目	令和2年度 決算額	令和元年度 決算額	増減額	増減率
1 市 税	151,240,872	151,522,672	△ 281,800	△ 0.2 %
2 地 方 譲 与 税	2,058,401	2,073,984	△ 15,583	△ 0.8
3 利 子 割 交 付 金	162,469	167,027	△ 4,558	△ 2.7
4 配 当 割 交 付 金	688,082	771,684	△ 83,602	△ 10.8
5 株式等譲渡所得割交付金	778,623	445,179	333,444	74.9
6 分離課税所得割交付金	142,549	132,097	10,452	7.9
7 法 人 事 業 税 交 付 金	816,224		皆増	皆増
8 地 方 消 費 税 交 付 金	16,998,799	13,735,233	3,263,566	23.8
9 ゴルフ場利用税交付金	130,302	133,656	△ 3,354	△ 2.5
10 環 境 性 能 割 交 付 金	423,156	214,996	208,160	96.8
11 軽油引取税交付金	5,827,295	6,241,643	△ 414,348	△ 6.6
12 国 有 提 供 施 設 等 所 在 市 町 村 助 成 交 付 金	9,756	9,756		0.0
13 地 方 特 例 交 付 金	1,169,399	1,963,700	△ 794,301	△ 40.4
14 地 方 交 付 税	33,695,805	34,195,634	△ 499,829	△ 1.5
15 交通安全対策特別交付金	291,231	267,299	23,932	9.0
16 分 担 金 及 び 負 担 金	2,562,170	2,800,872	△ 238,702	△ 8.5
17 使 用 料 及 び 手 数 料	5,553,480	5,725,073	△ 171,593	△ 3.0
18 国 庫 支 出 金	198,262,709	103,402,258	94,860,451	91.7
19 府 支 出 金	25,735,889	23,987,693	1,748,196	7.3
20 財 産 収 入	3,158,967	5,248,511	△ 2,089,544	△ 39.8
21 寄 附 金	188,656	407,939	△ 219,283	△ 53.8
22 繰 入 金	6,817,788	7,614,332	△ 796,544	△ 10.5
23 繰 越 金	2,674,825	3,516,398	△ 841,573	△ 23.9
24 諸 収 入	7,955,351	8,847,560	△ 892,209	△ 10.1
25 市 債	44,444,500	46,849,400	△ 2,404,900	△ 5.1
(自動車取得税交付金)		570,902	皆減	皆減
歳 入 合 計	511,787,299	420,845,498	90,941,801	21.6

※千円単位の端数調整により、合計等が一致しないことがある。

市税は、給与収入に係る納税者数の増等により個人市民税が増加したものの、法人税割の税率引下げ及び新型コロナウイルス感染症拡大による企業収益の悪化等により法人市民税が減少したため、2.8億円、0.2%の減となった。

地方消費税交付金は、税率引上げ等により、32.6億円、23.8%の増となった。

環境性能割交付金は、自動車取得税の廃止にあわせて、令和元年10月1日から導入された環境性能割が平年度化されたことにより、2.1億円、96.8%の増となった。それに伴い、自動車取得税交付金が皆減となった。

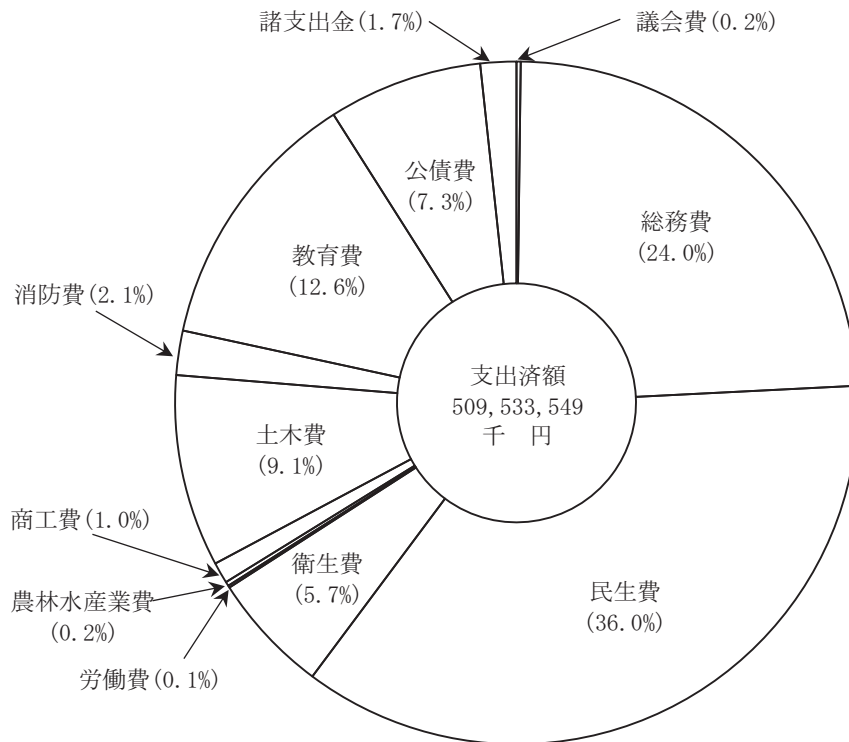
国庫支出金は、特別定額給付金給付事業費補助金や新型コロナウイルス感染症対応地方創生臨時交付金等の増加により、948.6億円、91.7%の増となった。

市債は、阪神高速道路大和川線事業の本体工事の完了や原池公園整備事業等の進捗により、24.0億円、5.1%の減となった。

(歳 出)

(単位 千円)

科 目	予算現額	支出済額	翌年度への繰越額	支出済額の構成比
1 議 会 費	1,196,555	1,144,446		0.2 %
2 総 務 費	126,137,748	122,511,798	617,908	24.0
3 民 生 費	189,938,394	183,485,250	96,084	36.0
4 衛 生 費	31,537,040	29,038,977	138,502	5.7
5 労 働 費	343,855	299,445		0.1
6 農 林 水 産 業 費	965,466	797,719	16,000	0.2
7 商 工 費	5,296,726	4,896,440	102,289	1.0
8 土 木 費	58,956,609	46,465,715	8,187,870	9.1
9 消 防 費	11,047,340	10,524,242	31,340	2.1
10 教 育 費	71,747,916	64,337,488	2,294,341	12.6
11 公 債 費	37,330,834	37,324,834		7.3
12 諸 支 出 金	9,036,268	8,707,195		1.7
13 予 備 費	300,000			
歳 出 合 計	543,834,751	509,533,549	11,484,334	100.0



歳出の主な特徴（目的別）

（単位 千円）

科 目	令和2年度 決算額	令和元年度 決算額	増減額	増減率
1 議 会 費	1,144,446	1,184,511	△ 40,065	△ 3.4 %
2 総 務 費	122,511,798	36,538,138	85,973,660	235.3
3 民 生 費	183,485,250	177,011,726	6,473,524	3.7
4 衛 生 費	29,038,977	25,645,183	3,393,794	13.2
5 労 働 費	299,445	320,391	△ 20,946	△ 6.5
6 農 林 水 産 業 費	797,719	1,035,991	△ 238,272	△ 23.0
7 商 工 費	4,896,440	4,222,843	673,597	16.0
8 土 木 費	46,465,715	55,753,895	△ 9,288,180	△ 16.7
9 消 防 費	10,524,242	9,832,378	691,864	7.0
10 教 育 費	64,337,488	64,679,624	△ 342,136	△ 0.5
11 公 債 費	37,324,834	35,131,501	2,193,333	6.2
12 諸 支 出 金	8,707,195	6,814,494	1,892,701	27.8
13 予 備 費				
歳 出 合 計	509,533,549	418,170,674	91,362,875	21.8

※千円単位の端数調整により、合計等が一致しないことがある。

総務費は、特別定額給付金の支出や大浜体育館建替整備運営事業の進捗等により、859.7億円、235.3%の増となった。

民生費は、認定子ども園・幼稚園等給付費や障害者自立支援給付費の増加に加え、ひとり親世帯や子育て世帯への臨時特別給付金を支出したことなどにより、64.7億円、3.7%の増となった。

衛生費は、新型コロナウイルス感染症対策として水道料金を減額したことなどによる水道事業会計繰出金の増加等により、33.9億円、13.2%の増となった。

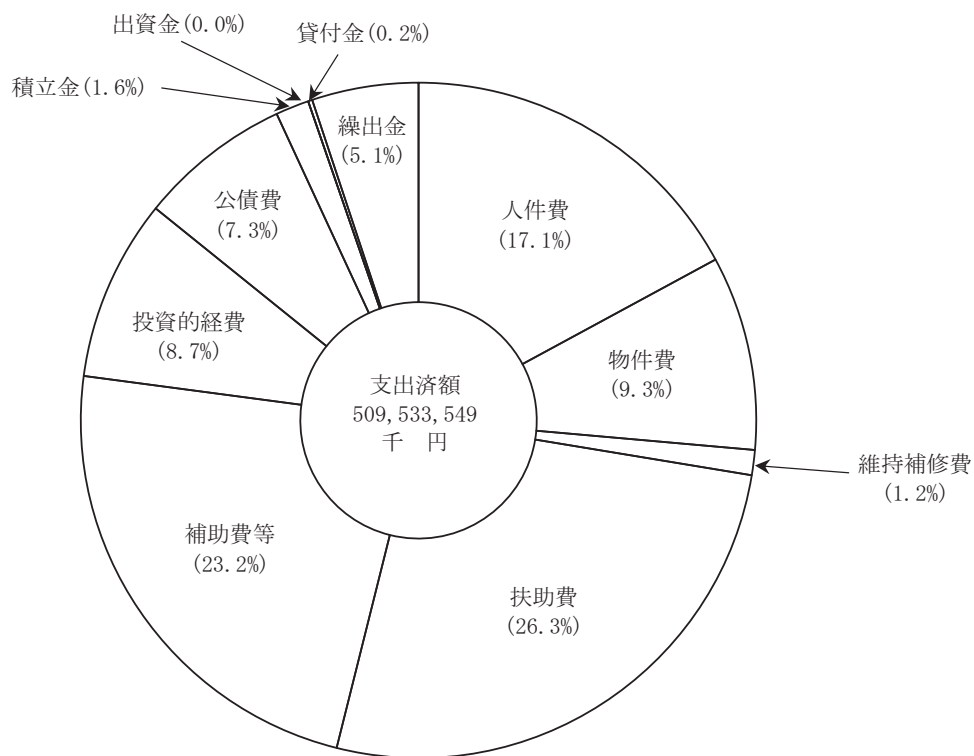
土木費は、阪神高速道路大和川線事業の本体工事の完了や原池公園整備事業等の事業進捗により、92.9億円、16.7%の減となった。

性質別決算額

(歳出)

(単位 千円)

性質別	支出済額	支出済額の構成比
1 人件費	87,319,878	17.1 %
2 物件費	47,201,091	9.3
3 維持補修費	5,887,619	1.2
4 扶助費	134,018,763	26.3
5 補助費等	118,266,645	23.2
6 投資的経費	44,154,004	8.7
7 公債費	37,169,291	7.3
8 積立金	8,287,734	1.6
9 出資金	104,000	0.0
10 貸付金	1,156,900	0.2
11 繰出金	25,967,624	5.1
歳出合計	509,533,549	100.0



歳出の主な特徴（性質別）

（単位 千円）

性 質 別	令和2年度 決算額	令和元年度 決算額	増減額	増減率
1 人 件 費	87,319,878	84,611,919	2,707,959	3.2 %
2 物 件 費	47,201,091	45,577,056	1,624,035	3.6
3 維 持 補 修 費	5,887,619	5,967,500	△ 79,881	△ 1.3
4 扶 助 費	134,018,763	129,330,673	4,688,090	3.6
5 補 助 費 等	118,266,645	32,533,339	85,733,306	263.5
6 投 資 的 経 費	44,154,004	51,521,346	△ 7,367,342	△ 14.3
7 公 債 費	37,169,291	34,953,642	2,215,649	6.3
8 積 立 金	8,287,734	6,805,882	1,481,852	21.8
9 出 資 金	104,000	481,000	△ 377,000	△ 78.4
10 貸 付 金	1,156,900	1,136,700	20,200	1.8
11 繰 出 金	25,967,624	25,251,617	716,007	2.8
歳 出 合 計	509,533,549	418,170,674	91,362,875	21.8

※千円単位の端数調整により、合計等が一致しないことがある。

人件費は、会計年度任用職員制度移行に伴う影響等により、27.1億円、3.2%の増となった。

物件費は、会計年度任用職員制度移行に伴う影響による減少があったが、キャッシュレス決済を活用した市内消費活性化事業や学校給食無償化の実施等により、16.2億円、3.6%の増となった。

扶助費は、認定こども園・幼稚園等給付費や障害者自立支援給付費の増加に加え、ひとり親世帯や子育て世帯への臨時特別給付金を支出したことなどにより、46.9億円、3.6%の増となった。

補助費等は、特別定額給付金の支出等により、857.3億円、263.5%の増となった。

投資的経費は、阪神高速道路大和川線事業の本体工事の完了や原池公園整備事業等の事業進捗等により、73.7億円、14.3%の減となった。

公債費は、臨時財政対策債や投資的経費に係る市債の償還額が増加したことにより、22.2億円、6.3%の増となった。

【参考】

目的税の使途状況

事業所税、都市計画税、入湯税は、地方税法で使途が定められている目的税です。事業所税、都市計画税は対象事業及び過去に対象事業を実施した際に借り入れた地方債の償還の財源として、入湯税は観光の振興に要する費用の財源として活用しています。

本市における目的税を充当する事業等に要する経費は、下表のとおりです。

(歳入)

・ 事業所税	5,180,057	千円
・ 都市計画税	10,646,990	千円
・ 入湯税	249	千円

(歳出)

・ 目的税を充当する事業等に要する経費（一般財源等）	28,171,338	千円
----------------------------	------------	----

【目的税を充当する事業等】

(単位 千円)

事業名	経費	財源内訳						
		特定財源			一般財源等			
		国府支出金	地方債	その他	都市計画税	事業所税	入湯税	その他
街路事業	6,490,956	3,189,475	2,715,500	26,047	532,193	8,592		19,149
公園等整備事業	2,661,402	838,435	1,265,500	4,441	479,301	22,834		50,891
市街地再開発事業	4,194,043	1,662,468	2,186,200		326,411	5,873		13,091
土地区画整理事業	2,691,399	2,220,170	63,300		385,530	6,937		15,462
水道、下水道等整備事業	5,695,671		384,100		4,559,592	87,671		664,308
地方債償還額	21,531,029		3,475,500		4,363,963	4,240,415		9,451,151
道路橋りょう等整備事業	4,767,197	1,130,199	3,190,500			138,285		308,213
河川整備事業	331,411	100,300	202,300			8,923		19,888
学校、図書館等整備事業	5,664,900	1,220,394	2,785,600	4,530		512,377		1,141,999
社会福祉施設等整備事業	3,245,266	1,803,701	1,183,600			79,894		178,071
市場、と畜場等整備事業	3,487					1,080		2,407
住宅施設整備事業	2,169,914	760,416	1,268,200	65,785		23,387		52,126
事業所税の徴収に要する経費	43,789					43,789		
観光事業	515,918	88,383					249	427,286
合計	60,006,382	13,013,941	18,720,300	100,803	10,646,990	5,180,057	249	12,344,042

【参考】

消費税率の引上げ分に係る地方消費税交付金（社会保障財源化分）が
 充てられる社会保障4経費その他社会保障施策に要する経費の主なもの

地方消費税交付金のうち、税率の引上げに伴う増収分については、社会保障4経費その他社会保障施策に要する経費に充当することとされています（ただし、事務費や事務職員の人件費は除くこととされています）。

本市における消費税率引上げ分を充当する社会保障4経費その他社会保障施策に要する経費は、下表のとおりです。

(歳入)

・ 地方消費税交付金(社会保障財源化分) 9,493,019 千円

(歳出)

・ 社会保障4経費その他社会保障施策に要する経費（一般財源） 60,390,842 千円

【社会保障4経費その他社会保障施策に要する経費】

(単位 千円)

事業名	経費	財源内訳					
		特定財源			一般財源		
		国府支出金	地方債	その他	社会保障財源化分の市町村交付金	その他	
社会福祉	児童措置事業	5,635,979	3,685,724		15,264	304,167	1,630,824
	障害者福祉事業	28,978,066	20,107,418		50,870	1,386,408	7,433,370
	高齢者福祉事業	390,879			24,067	57,660	309,152
	老人医療費助成事業	294,946	128,741		176	26,099	139,930
	障害医療費助成事業	1,972,403	916,126		250,592	126,649	679,036
	ひとり親家庭医療費助成事業	501,800	264,878		318	37,192	199,412
	子ども医療費助成事業	2,589,233	271,356		419	364,288	1,953,170
	生活保護扶助事業	45,143,342	33,857,506		372,235	1,715,542	9,198,059
	小計	85,506,648	59,231,749		713,941	4,018,005	21,542,953
社会保険	国民健康保険事業	8,667,518	4,212,626			700,278	3,754,614
	介護保険事業	12,707,808	1,019,055			1,837,390	9,851,363
	後期高齢者医療事業	12,322,868	1,792,933			1,655,232	8,874,703
	小計	33,698,194	7,024,614			4,192,900	22,480,680
保健衛生	予防接種及び感染症対策事業	4,058,305	1,701,648		31,710	365,465	1,959,482
	疾病予防対策事業	2,571,440	832,563		228	273,304	1,465,345
	母子保健事業	1,381,073	299,182		12,534	168,095	901,262
	医療対策事業	3,275,013	17,003	197,700	36,959	475,250	2,548,101
	小計	11,285,831	2,850,396	197,700	81,431	1,282,114	6,874,190
合計	130,490,673	69,106,759	197,700	795,372	9,493,019	50,897,823	

【参考】

主な基金の状況（各年度5月末現在）

（単位 千円）

基金名	令和元年度 末残高	令和2年度中		令和2年度 末残高
		増	減	
堺市大規模災害被災地等支援基金	376,854	26,176	25,879	377,151
堺市財政調整基金	2,500,077	6,064,285		8,564,362
堺市減債基金（満期一括分）	37,278,818	7,814,927	5,482,660	39,611,085
（満期一括分以外）	2,376,602	25,989	1,412,095	990,497
堺市区民まちづくり基金	270,771		270,771	
堺市市民活動支援基金	4,401	3,215	2,702	4,914
堺市国際平和人権基金	2,143			2,143
堺市国際文化観光基金	475,991	5,760		481,750
フェニーチェ堺芸術文化創造基金	1,238,649	7,104		1,245,753
堺市スポーツ振興基金	788,649	5,144		793,793
堺市世界遺産保全活用推進基金	316,458	12,136		328,594
堺市環境都市推進基金	7,318	47		7,365
堺市地域福祉推進基金	2,343,842	1,648		2,345,489
堺市小口更生資金貸付基金	80,000			80,000
堺市民健康生きがいづくり基金	129,760	2,384	120	132,024
堺市動物愛護基金		3,600		3,600
堺市交通遺児手当基金	185,400	140	1,692	183,848
堺市産業活性化基金	1,322,168	8,521		1,330,689
堺市公共施設等特別整備基金	18,719,893	163,110	20,916	18,862,087
堺市泉北丘陵地区整備基金	5,038,757	268,055	35,746	5,271,067
堺市鉄道軌道整備基金	3,386,182		3,386,182	
堺市東西交通整備基金		700,133		700,133
堺市公共交通活性化促進基金	40	850		890
堺市都市緑化基金	273,327		273,327	
堺市緑の保全基金	55,889		55,889	
堺市はなみどり基金		399,958		399,958
堺市自転車環境共生まちづくり基金	36,331	8		36,339
堺市子ども教育ゆめ基金	718,743	40,668		759,411
山口奨学基金	2,500		2,500	
播野奨学基金	12,000		12,000	
堺市奨学基金	56,931		56,931	
堺市障害者奨学基金	96,979		96,979	
中堀奨学基金	256,836		256,836	
我堂奨学基金	30,000		30,000	
濱口奨学基金	115,000		115,000	
堺市奨学等基金		574,792		574,792
基金合計	78,497,311	16,128,649	11,538,226	83,087,734

※千円単位の端数調整により、合計等が一致しないことがある。

※決算附属書の財産に関する調書は、3月末時点の財産の状況を記載するものであるため、財産に関する調書の基金の金額と合わないものがある。

※減債基金の満期一括分とは、市場公募債の発行に伴い満期時に一括償還しなければならない市債に対し、総務省の基準に従い、その償還額を毎年度計画的に積み立てなければならないものである。

議 会 費 関 係

1款 議会費

1項 議会費

目	決算額		主要な施策の成果及び執行の概要	事項別 明細書 の頁																																	
	財源内訳																																				
1 議会費 (議会事務局)	円		本会議、委員会等の会議の開催及び議員等の調査研究のほか、議会の活性化に資する政策提言や、市民への情報発信に要した経費 ○会議開催経費 925,773,385円 本会議、委員会等の会議開催に係る経費や、議員等の調査研究に要した経費を支出した。 1. 開催回数 定例会 4回 臨時会 1回 2. 開催日数	102) 103																																	
	931,910,553	その他 165,429 市費 931,745,124																																			
			<table border="1"> <thead> <tr> <th>種別</th> <th>区分</th> <th>開催延べ日数</th> <th>摘要</th> </tr> </thead> <tbody> <tr> <td>本会議</td> <td></td> <td>24日</td> <td>会期の延べ日数 135日</td> </tr> <tr> <td rowspan="6">常任委員会</td> <td rowspan="6"></td> <td rowspan="6">48日</td> <td>総務 財政 8日</td> </tr> <tr> <td>市民 人権 8日</td> </tr> <tr> <td>健康 福祉 8日</td> </tr> <tr> <td>産業 環境 8日</td> </tr> <tr> <td>建設 8日</td> </tr> <tr> <td>文教 8日</td> </tr> <tr> <td rowspan="8">特別委員会 (分科会含む)</td> <td rowspan="8"></td> <td rowspan="8">44日</td> <td>予算審査 3日</td> </tr> <tr> <td>決算審査 3日</td> </tr> <tr> <td>大都市制度・広域行政調査 4日</td> </tr> <tr> <td>育ちと学び応援施策調査 3日</td> </tr> <tr> <td>持続可能で魅力的なまちづくり調査 4日</td> </tr> <tr> <td>危機に強い安心社会実現調査 2日</td> </tr> <tr> <td>竹山修身前市長の選挙資金問題等調査 13日</td> </tr> <tr> <td>予算分科会 6日</td> </tr> <tr> <td>決算分科会 6日</td> </tr> <tr> <td>議会運営委員会</td> <td></td> <td>28日</td> <td></td> </tr> </tbody> </table>	種別	区分	開催延べ日数	摘要	本会議		24日	会期の延べ日数 135日	常任委員会		48日	総務 財政 8日	市民 人権 8日	健康 福祉 8日	産業 環境 8日	建設 8日	文教 8日	特別委員会 (分科会含む)		44日	予算審査 3日	決算審査 3日	大都市制度・広域行政調査 4日	育ちと学び応援施策調査 3日	持続可能で魅力的なまちづくり調査 4日	危機に強い安心社会実現調査 2日	竹山修身前市長の選挙資金問題等調査 13日	予算分科会 6日	決算分科会 6日	議会運営委員会		28日		
種別	区分	開催延べ日数	摘要																																		
本会議		24日	会期の延べ日数 135日																																		
常任委員会		48日	総務 財政 8日																																		
			市民 人権 8日																																		
			健康 福祉 8日																																		
			産業 環境 8日																																		
			建設 8日																																		
			文教 8日																																		
特別委員会 (分科会含む)		44日	予算審査 3日																																		
			決算審査 3日																																		
			大都市制度・広域行政調査 4日																																		
			育ちと学び応援施策調査 3日																																		
			持続可能で魅力的なまちづくり調査 4日																																		
			危機に強い安心社会実現調査 2日																																		
			竹山修身前市長の選挙資金問題等調査 13日																																		
			予算分科会 6日																																		
決算分科会 6日																																					
議会運営委員会		28日																																			
			3. 上程案件 373 件 市長提出議案 167件 議員提出議案 42件 委員会提出議案 4件 監査報告 35件 外部監査人報告 1件 報告 24件 諮問 5件 請願 0件 選挙選任 13件 陳情 82件																																		

1款 議会費

1項 議会費

目	決算額	主要な施策の成果及び執行の概要	事項別 明細書 の頁				
	財源内訳						
	円	○議会力向上事業 6,137,168円 市議会が本来有する機能を十分に発揮するために、議員研修会、議会報告会の開催や、本会議・委員会のインターネット中継を行った。					
2 事務局費 (議会事務局)	212,534,954	議会事務局の人件費及び事務執行に要した経費	102				
	市費 212,534,954	○議会事務局人件費 185,569,817円 (単位 人) <table border="1" style="margin-left: auto; margin-right: auto;"> <tr> <td>議 会 事 務 局</td> </tr> <tr> <td>総 務 課</td> </tr> <tr> <td>議 事 課</td> </tr> <tr> <td>調 査 法 制 課</td> </tr> <tr> <td>28 (1)</td> </tr> </table> () 内は再任用職員で内数	議 会 事 務 局	総 務 課	議 事 課	調 査 法 制 課	28 (1)
議 会 事 務 局							
総 務 課							
議 事 課							
調 査 法 制 課							
28 (1)							

總務費關係

2款 総務費

1項 総務管理費

目	決算額		主要な施策の成果及び執行の概要	事項別 明細書 の頁											
	財源内訳														
1 一般管理費 (秘書部) (東京事務所) (危機管理室) (ICTイノベーション推進室) (行政部) (人事部) (財政部) (契約部) (市民生活部) (観光部) (都市計画部) (建築部) (土木部) (会計室)	円														
	4,521,024,114		下記の各局部課の person 費及び事務執行に要した経費	102											
	国費		[本年度執行額 4,521,024,114円 (うち前年度からの繰越額 6,804,050円)	}											
	73,263,610														
	その他														
	34,081,528														
	市費		○特別職 person 費 59,700,963円												
	4,413,678,976		(単位 人)												
			<table border="1" style="margin-left: auto; margin-right: auto;"> <tr><td style="text-align: center;">特別職</td></tr> <tr><td style="text-align: center;">4</td></tr> </table>	特別職	4										
	特別職														
4															
		○市長公室 person 費 615,747,430円													
		(単位 人)													
		<table border="1" style="width: 100%; text-align: center;"> <tr> <td>秘書部</td> <td>広報戦略部</td> <td>政策企画部</td> <td>東京事務所</td> </tr> <tr> <td>秘書課</td> <td>広報課 広報戦略推進課 市政情報課</td> <td>政策推進担当 先進事業担当 民間活力導入担当 広域連携担当 調査統計担当</td> <td></td> </tr> <tr> <td>15(2)</td> <td>26</td> <td>33</td> <td>6</td> </tr> </table>	秘書部	広報戦略部	政策企画部	東京事務所	秘書課	広報課 広報戦略推進課 市政情報課	政策推進担当 先進事業担当 民間活力導入担当 広域連携担当 調査統計担当		15(2)	26	33	6	
秘書部	広報戦略部	政策企画部	東京事務所												
秘書課	広報課 広報戦略推進課 市政情報課	政策推進担当 先進事業担当 民間活力導入担当 広域連携担当 調査統計担当													
15(2)	26	33	6												
		() 内は再任用職員で内数													
		○危機管理室 person 費 145,508,682円													
		(単位 人)													
		<table border="1" style="margin-left: auto; margin-right: auto;"> <tr><td style="text-align: center;">危機管理室</td></tr> <tr><td style="text-align: center;">危機管理課</td></tr> <tr><td style="text-align: center;">防災課</td></tr> <tr><td style="text-align: center;">19 (3)</td></tr> </table>	危機管理室	危機管理課	防災課	19 (3)									
危機管理室															
危機管理課															
防災課															
19 (3)															
		() 内は再任用職員、任期付職員で内数													
		○ICTイノベーション推進室 person 費 215,035,185円													
		(単位 人)													
		<table border="1" style="margin-left: auto; margin-right: auto;"> <tr><td style="text-align: center;">ICTイノベーション推進室</td></tr> <tr><td style="text-align: center;">ICT政策担当</td></tr> <tr><td style="text-align: center;">ICT推進担当</td></tr> <tr><td style="text-align: center;">情報インフラ担当</td></tr> <tr><td style="text-align: center;">30 (2)</td></tr> </table>	ICTイノベーション推進室	ICT政策担当	ICT推進担当	情報インフラ担当	30 (2)								
ICTイノベーション推進室															
ICT政策担当															
ICT推進担当															
情報インフラ担当															
30 (2)															
		() 内は再任用職員、任期付職員で内数													

目	決算額	主要な施策の成果及び執行の概要	事項別 明細書 の頁																																																	
	財源内訳																																																			
	円	<p>○総務局人件費 597,955,027円 (単位 人)</p> <table border="1"> <tr> <td>行政部</td> <td>人事部</td> </tr> <tr> <td>総務課</td> <td>人事課</td> </tr> <tr> <td>行政経営課</td> <td>労務課</td> </tr> <tr> <td>法制文書課</td> <td>人材開発課</td> </tr> <tr> <td>総務サービス課</td> <td></td> </tr> <tr> <td>42(3)</td> <td>37(1)</td> </tr> </table> <p>() 内は再任用職員で内数</p> <p>○財政局人件費 548,642,315円 (単位 人)</p> <table border="1"> <tr> <td>財政部</td> <td>契約部</td> </tr> <tr> <td>資金課</td> <td>契約課</td> </tr> <tr> <td>財政課</td> <td>調達課</td> </tr> <tr> <td>財産活用課</td> <td>工事検査課</td> </tr> <tr> <td>49</td> <td>37(4)</td> </tr> </table> <p>() 内は再任用職員で内数</p> <p>○市民人権局人件費 511,872,067円 (単位 人)</p> <table border="1"> <tr> <td>市民生活部</td> <td>人権部</td> <td>男女共同参画推進部</td> </tr> <tr> <td>市民人権総務課</td> <td>人権企画調整課</td> <td>男女共同参画推進課</td> </tr> <tr> <td>消費生活センター</td> <td>人権推進課</td> <td>男女共同参画センター</td> </tr> <tr> <td>市民協働課</td> <td>平和と人権資料館</td> <td>生涯学習課</td> </tr> <tr> <td>32(1)</td> <td>25(3)</td> <td>21(6)</td> </tr> </table> <p>() 内は再任用職員で内数</p> <p>○文化観光局人件費 773,489,207円 (単位 人)</p> <table border="1"> <tr> <td>スポーツ部</td> <td>国際部</td> <td>文化部</td> <td>博物館</td> </tr> <tr> <td>スポーツ推進課 スポーツ施設課</td> <td>国際課 アセアン交流推進室</td> <td>文化課 文化財課 世界遺産課</td> <td>学芸課</td> </tr> <tr> <td>28</td> <td>14</td> <td>58(3)</td> <td>20(1)</td> </tr> </table> <p>() 内は再任用職員、任期付職員で内数</p>	行政部	人事部	総務課	人事課	行政経営課	労務課	法制文書課	人材開発課	総務サービス課		42(3)	37(1)	財政部	契約部	資金課	契約課	財政課	調達課	財産活用課	工事検査課	49	37(4)	市民生活部	人権部	男女共同参画推進部	市民人権総務課	人権企画調整課	男女共同参画推進課	消費生活センター	人権推進課	男女共同参画センター	市民協働課	平和と人権資料館	生涯学習課	32(1)	25(3)	21(6)	スポーツ部	国際部	文化部	博物館	スポーツ推進課 スポーツ施設課	国際課 アセアン交流推進室	文化課 文化財課 世界遺産課	学芸課	28	14	58(3)	20(1)	
行政部	人事部																																																			
総務課	人事課																																																			
行政経営課	労務課																																																			
法制文書課	人材開発課																																																			
総務サービス課																																																				
42(3)	37(1)																																																			
財政部	契約部																																																			
資金課	契約課																																																			
財政課	調達課																																																			
財産活用課	工事検査課																																																			
49	37(4)																																																			
市民生活部	人権部	男女共同参画推進部																																																		
市民人権総務課	人権企画調整課	男女共同参画推進課																																																		
消費生活センター	人権推進課	男女共同参画センター																																																		
市民協働課	平和と人権資料館	生涯学習課																																																		
32(1)	25(3)	21(6)																																																		
スポーツ部	国際部	文化部	博物館																																																	
スポーツ推進課 スポーツ施設課	国際課 アセアン交流推進室	文化課 文化財課 世界遺産課	学芸課																																																	
28	14	58(3)	20(1)																																																	

目	決算額	主要な施策の成果及び執行の概要	事項別 明細書 の頁																									
	財源内訳																											
	円	<p>○建築都市局人件費 411,992,047円 (単位 人)</p> <table border="1"> <tr><td>建築部</td></tr> <tr><td>建築監理課</td></tr> <tr><td>建築課</td></tr> <tr><td>設備課</td></tr> <tr><td>61 (2)</td></tr> </table> <p>() 内は再任用職員、任期付職員で内数</p> <p>○建設局人件費 164,391,008円 (単位 人)</p> <table border="1"> <tr><td>用地部</td></tr> <tr><td>用地第一課</td></tr> <tr><td>用地第二課</td></tr> <tr><td>26 (6)</td></tr> </table> <p>() 内は再任用職員で内数</p> <p>○会計室人件費 119,814,178円 (単位 人)</p> <table border="1"> <tr><td>会計室</td></tr> <tr><td>出納課</td></tr> <tr><td>審査課</td></tr> <tr><td>18</td></tr> </table> <p>○首都圏における堺の魅力発信事業 2,314,987円</p> <p>首都圏における堺ゆかりの方たちのネットワークである「東京・さかい交流会」の会員のほか首都圏在住者に向け、メールマガジン・SNS・イベント等により堺市の魅力を発信し、知名度向上を図った。</p> <p>また、新たに交流した首都圏の事業者からの提案内容を精査し、必要に応じて本庁への情報提供や担当課とのマッチングを実施した。</p> <p>首都圏事業者からの新規提案 (単位 件)</p> <table border="1"> <thead> <tr> <th></th> <th>H30</th> <th>R1</th> <th>R2</th> </tr> </thead> <tbody> <tr> <td>目標値</td> <td>-</td> <td>-</td> <td>32</td> </tr> <tr> <td>実績値</td> <td>-</td> <td>-</td> <td>35</td> </tr> </tbody> </table>	建築部	建築監理課	建築課	設備課	61 (2)	用地部	用地第一課	用地第二課	26 (6)	会計室	出納課	審査課	18		H30	R1	R2	目標値	-	-	32	実績値	-	-	35	
建築部																												
建築監理課																												
建築課																												
設備課																												
61 (2)																												
用地部																												
用地第一課																												
用地第二課																												
26 (6)																												
会計室																												
出納課																												
審査課																												
18																												
	H30	R1	R2																									
目標値	-	-	32																									
実績値	-	-	35																									

2款 総務費

1項 総務管理費

目	決算額		主要な施策の成果及び執行の概要	事項別 明細書 の頁
	財源内訳			
	円		<p>○倫理調査会事務 681,829円 条例に基づき市長、議員から提出された資産等報告書等（資産等報告書、所得等報告書、関連会社等報告書、資産取引報告書）の審査を行うため、倫理調査会を4回開催した。また、審査結果を意見書としてまとめ、市長へ提出し、公表を行った。 倫理調査会委員 13名</p> <p>○行財政改革推進事業 121,117円 効果的・効率的に市政を推進し、社会経済情勢の変化や多様化する市民ニーズ等に的確に対応するため、「堺財務戦略」を踏まえ、事務事業の見直しや外郭団体改革等の行財政改革の取組を推進した。</p> <p>○車両管理事務 34,093,123円 公用車の維持管理、保険対応等の管理業務を行った。</p>	
	種別	保険契約加入数量	補償限度額	保険料
	自動車損害共済保険料	571台	人身及び物損事故による損害賠償額、並びに契約車両損害額が対象。補償限度額は、損害賠償額については無制限、契約車両損害額については時価額。	8,213,851
	自動車損害賠償責任保険料	288	人身事故による損害賠償額が対象。補償限度額は30,000千円。	5,814,660
	計			14,028,511
			<p>○工事請負契約事務 3,571,575円 工事及び工事関連業務の入札・契約事務、入札参加資格審査事務及び入札監視等委員会事務を行った。</p>	

目	決算額		主要な施策の成果及び執行の概要	事項別 明細書 の頁	
	財源内訳				
	円				
	工事請負契約等事務取扱件数・金額 (令和2年度当初契約分)				
	区分	件数 (件)	契約金額 (円)	1件当たりの 契約金額 (円)	構成比 (%) 件数 金額
	一般競争入札	386 (397)	15,766,513,741 (15,019,981,600)	40,845,890 (37,833,706)	91.3 (92.8) 87.8 (93.5)
	指名競争入札	0 (0)	0 (0)	0 (0)	0 (0) 0 (0)
	随意契約	37 (31)	2,181,954,720 (1,047,074,050)	58,971,749 (33,776,582)	8.7 (7.2) 12.2 (6.5)
	合計	423 (428)	17,948,468,461 (16,067,055,650)	42,431,367 (37,539,849)	100.0 (100.0) 100.0 (100.0)
	() 内は前年度実績				
	○物品調達・委託関係事務 36,098,274円 物品調達及び業務委託に係る入札等事務、事務指導並びに入札参加資格審査事務を行った。 物品調達契約取扱件数・金額 (令和2年度契約分)				
	区分	件数 (件)	契約金額 (円)	構成比 (%) 件数 金額	
	一般競争入札	166	1,414,363,534	10.4	51.4
		(141)	(1,017,364,729)	(7.8)	(45.5)
	随意契約	279	309,214,212	17.5	11.2
		(309)	(258,327,594)	(17.0)	(11.5)
	単価契約	1,149	1,030,773,520	72.1	37.4
		(1,363)	(963,129,505)	(75.2)	(43.0)
	合計	1,594	2,754,351,266	100.0	100.0
		(1,813)	(2,238,821,828)	(100.0)	(100.0)
	() 内は前年度実績				
	○工事検査事務 382,152円 請負工事に係る契約の適正な履行の確保及び完了確認を行うため、必要な検査を行った。				
	○社会保障・税番号制度推進事業 66,791,400円 マイナンバー制度に係る情報提供ネットワークシステムによる情報連携や、マイナポータルを活用した子育てワンストップサービス等の各種サービスの導入推進事業を実施した。				

目	決算額		主要な施策の成果及び執行の概要	事項別 明細書 の頁														
	財源内訳																	
	円		<p>また、国が実施する消費活性化策であるマイナポイント事業に係り、来庁された市民に対するマイナポイント予約支援及びマイナポイント申込支援事業を実施した。</p> <p style="text-align: right;">(単位 %)</p> <table border="1" style="margin-left: auto; margin-right: auto;"> <thead> <tr> <th colspan="2"></th> <th>H30</th> <th>R1</th> <th>R2</th> </tr> </thead> <tbody> <tr> <td rowspan="2">マイナンバー カードの 交付率</td> <td>目標値</td> <td>-</td> <td>18.9</td> <td>38.7</td> </tr> <tr> <td>実績値</td> <td>14.3</td> <td>17.5</td> <td>31.0</td> </tr> </tbody> </table>			H30	R1	R2	マイナンバー カードの 交付率	目標値	-	18.9	38.7	実績値	14.3	17.5	31.0	
		H30	R1	R2														
マイナンバー カードの 交付率	目標値	-	18.9	38.7														
	実績値	14.3	17.5	31.0														
2 人事管理費 (行政部) (人事部)	10,779,345,197 その他 27,851,473		<p>職員の年金や健康保険等に係る事業主負担金や退職手当のほか、係長級昇任試験等の人事管理に関する事務に要した経費</p> <p>○退職手当 2,579,439,984円</p> <p style="margin-left: 20px;">特別退職 9人 91,544,213円</p> <p style="margin-left: 20px;">普通退職 55人 322,807,934円</p> <p style="margin-left: 20px;">定年退職 98人 2,165,087,837円</p> <p>○人事事務 22,741,067円</p> <p style="margin-left: 20px;">職員の任免や人事異動、係長級昇任試験等に係る経費</p> <p style="text-align: right;">(単位 %)</p> <table border="1" style="margin-left: auto; margin-right: auto;"> <thead> <tr> <th colspan="2"></th> <th>H30 (H31.4.1 現在)</th> <th>R1 (R2.4.1 現在)</th> <th>R2 (R3.4.1 現在)</th> </tr> </thead> <tbody> <tr> <td>女性管理職 比率(一般 行政職)</td> <td>実績値</td> <td>10.4</td> <td>12.4</td> <td>13.1</td> </tr> </tbody> </table> <p>※目標値 R4 (R5.4.1) 20.0%</p> <p>○共済費等(事業主負担) 7,889,437,392円</p> <p style="margin-left: 20px;">共済組合負担金 6,960,644,079円</p> <p style="margin-left: 20px;">雇用保険負担金 54,505,044円</p> <p style="margin-left: 20px;">厚生年金保険負担金 540,725,223円</p> <p style="margin-left: 20px;">全国健康保険協会管掌健康保険負担金 333,069,774円</p> <p style="margin-left: 20px;">府に対する負担金 493,272円</p>			H30 (H31.4.1 現在)	R1 (R2.4.1 現在)	R2 (R3.4.1 現在)	女性管理職 比率(一般 行政職)	実績値	10.4	12.4	13.1	112 { 115				
		H30 (H31.4.1 現在)	R1 (R2.4.1 現在)	R2 (R3.4.1 現在)														
女性管理職 比率(一般 行政職)	実績値	10.4	12.4	13.1														
	市費 10,751,493,724																	

2款 総務費

1項 総務管理費

目	決算額		主要な施策の成果及び執行の概要	事項別 明細書 の頁														
	財源内訳																	
3 職員研修費 (政策企画部) (人事部)	円		省庁等への派遣、職員能力開発センターにおける各種職員研修、自己啓発支援、職場研修支援及び研修施設の借上げ等に要した経費	114 { 117														
	14,933,261	その他																
	5,000	市費																
	14,928,261																	
4 恩給及び 退職年金費 (行政部)	2,482,900	市費	恩給及び退職年金に要した経費 ○恩給事務 2,482,900円 遺族扶助料 3人	116 { 117														
	2,482,900																	
5 文書広報費 (広報戦略部) (行政部)	282,913,034	国費	市の総括的な広報業務、広聴業務、情報公開事務、個人情報保護事務、情報提供事務及び都市魅力の発信に要した経費。また、文書管理システムの運用をはじめ、文書の適正かつ効率的な処理等を図るために要した経費、条例、規則等の制定改廃の指導、市例規集の編集その他法的処理水準の向上に資するために要した経費及び行政不服審査法、同法施行条例等に基づく行政不服審査を実施するために要した経費 ○ホームページによる広報活動事業 13,346,718円 即時的にホームページの作成・更新を行うホームページシステム(CMS)を運用し、市政や暮らしに関する情報、災害、観光、市の施設等の情報を発信した。 (単位 件) <table border="1" data-bbox="652 1563 1313 1697"> <thead> <tr> <th colspan="2"></th> <th>H30</th> <th>R1</th> <th>R2</th> </tr> </thead> <tbody> <tr> <td rowspan="2">市ホームページ全体のアクセス数</td> <td>目標値</td> <td>—</td> <td>35,000,000</td> <td>45,000,000</td> </tr> <tr> <td>実績値</td> <td>38,428,281</td> <td>40,719,900</td> <td>65,255,434</td> </tr> </tbody> </table> ○シティプロモーション事業 14,300,881円 堺のプレゼンスを高めるため、映像による市の魅力発信等を実施した。			H30	R1	R2	市ホームページ全体のアクセス数	目標値	—	35,000,000	45,000,000	実績値	38,428,281	40,719,900	65,255,434	116 { 121
				H30	R1	R2												
	市ホームページ全体のアクセス数	目標値		—	35,000,000	45,000,000												
		実績値		38,428,281	40,719,900	65,255,434												
923,028	その他																	
12,285,678	市費																	
269,704,328																		

目	決算額		主要な施策の成果及び執行の概要	事項別 明細書 の頁																																																				
	財源内訳																																																							
	円																																																							
			<p style="text-align: right;">(単位 回)</p> <table border="1"> <thead> <tr> <th colspan="2"></th> <th>H30</th> <th>R1</th> <th>R2</th> </tr> </thead> <tbody> <tr> <td rowspan="2">シティプロ モーション 事業SNS表示 に係る回数</td> <td>目標値</td> <td>—</td> <td>60,000</td> <td>3,000,000</td> </tr> <tr> <td>実績値</td> <td>—</td> <td>2,523,594</td> <td>3,088,997</td> </tr> </tbody> </table> <p>○広報活動事業 163,072,064円 市民の市政への関心を高め、市政の見える化を推進し、市民の市政への参画・協働を促進することを目的に、広報さかいや映像コンテンツ等により、市の情報を発信した。</p> <p style="text-align: right;">(単位 %)</p> <table border="1"> <thead> <tr> <th colspan="2"></th> <th>H30</th> <th>R1</th> <th>R2</th> </tr> </thead> <tbody> <tr> <td rowspan="2">広報さかいの 読みやすさ</td> <td>目標値</td> <td>100</td> <td>100</td> <td>100</td> </tr> <tr> <td>実績値</td> <td>89</td> <td>84</td> <td>83</td> </tr> </tbody> </table> <p>○広聴活動事業 3,161,166円 市政モニター、市民の声等の対応を行った。</p> <p style="text-align: right;">(単位 %)</p> <table border="1"> <thead> <tr> <th colspan="2"></th> <th>H30</th> <th>R1</th> <th>R2</th> </tr> </thead> <tbody> <tr> <td rowspan="2">堺市ホームページ 「市民の声Q&A」に ついての市の考え 方に対する理解</td> <td>目標値</td> <td>80</td> <td>80</td> <td>80</td> </tr> <tr> <td>実績値</td> <td>80</td> <td>80</td> <td>83</td> </tr> </tbody> </table> <p>○情報公開事務 737,975円 堺市の保有する公文書の閲覧及び写しの交付を行った。また、公文書公開請求に係る諮問案件について、堺市情報公開審査会にて審議を行った。</p> <p style="text-align: right;">(単位 回)</p> <table border="1"> <thead> <tr> <th colspan="2"></th> <th>H30</th> <th>R1</th> <th>R2</th> </tr> </thead> <tbody> <tr> <td>審査会開催回数</td> <td>実績値</td> <td>9</td> <td>9</td> <td>8</td> </tr> </tbody> </table>			H30	R1	R2	シティプロ モーション 事業SNS表示 に係る回数	目標値	—	60,000	3,000,000	実績値	—	2,523,594	3,088,997			H30	R1	R2	広報さかいの 読みやすさ	目標値	100	100	100	実績値	89	84	83			H30	R1	R2	堺市ホームページ 「市民の声Q&A」に ついての市の考え 方に対する理解	目標値	80	80	80	実績値	80	80	83			H30	R1	R2	審査会開催回数	実績値	9	9	8	
		H30	R1	R2																																																				
シティプロ モーション 事業SNS表示 に係る回数	目標値	—	60,000	3,000,000																																																				
	実績値	—	2,523,594	3,088,997																																																				
		H30	R1	R2																																																				
広報さかいの 読みやすさ	目標値	100	100	100																																																				
	実績値	89	84	83																																																				
		H30	R1	R2																																																				
堺市ホームページ 「市民の声Q&A」に ついての市の考え 方に対する理解	目標値	80	80	80																																																				
	実績値	80	80	83																																																				
		H30	R1	R2																																																				
審査会開催回数	実績値	9	9	8																																																				

目	決算額		主要な施策の成果及び執行の概要	事項別 明細書 の頁																				
	財源内訳																							
	円		<p>○個人情報保護事務 1,009,180円 堺市の保有する個人情報の閲覧及び写しの交付を行った。また、個人情報開示請求に係る諮問案件について、堺市個人情報保護審議会にて審議を行った。 (単位 回)</p> <table border="1"> <thead> <tr> <th></th> <th></th> <th>H30</th> <th>R1</th> <th>R2</th> </tr> </thead> <tbody> <tr> <td>審査会開催回数</td> <td>実績値</td> <td>8</td> <td>9</td> <td>10</td> </tr> </tbody> </table> <p>○情報提供事務 8,561,566円 市の保有する行政情報を広く市民等に提供した。 (単位 人)</p> <table border="1"> <thead> <tr> <th></th> <th></th> <th>H30</th> <th>R1</th> <th>R2</th> </tr> </thead> <tbody> <tr> <td>市政情報センター利用者数</td> <td>実績値</td> <td>13,832</td> <td>14,103</td> <td>13,015</td> </tr> </tbody> </table>			H30	R1	R2	審査会開催回数	実績値	8	9	10			H30	R1	R2	市政情報センター利用者数	実績値	13,832	14,103	13,015	
		H30	R1	R2																				
審査会開催回数	実績値	8	9	10																				
		H30	R1	R2																				
市政情報センター利用者数	実績値	13,832	14,103	13,015																				
6 事務改善費 (ICTイノベーション推進室) (行政部) (契約部)	2,596,536,353	国費 14,888,000 その他 18,559,514 市費 2,563,088,839	<p>庁内情報通信基盤の管理及び行政事務の電算化、効率化、簡素化の推進及び電子調達・電子登録システム等の運用に要した経費</p> <p>○行政管理事務 156,117円 地方自治法に基づく内部統制制度の導入を受け、事務上のリスクの発生を防止し、より適正な事務執行を確保するため、全庁的に内部統制の取組を推進した。 指定管理者制度の適正な運用を確保するため、施設の所管課に対する指導や助言を行い、指定管理者評価を実施し、今後の改善に向けた取組を推進した。 (単位 %)</p> <table border="1"> <thead> <tr> <th></th> <th></th> <th>H30</th> <th>R1</th> <th>R2</th> </tr> </thead> <tbody> <tr> <td rowspan="2">指定管理者評価における利用者満足度関連の目標達成率</td> <td>目標値</td> <td>74</td> <td>77</td> <td>80</td> </tr> <tr> <td>実績値</td> <td>73.5</td> <td>68.9</td> <td>53.2</td> </tr> </tbody> </table> <p>※令和2年度は、新型コロナウイルス感染症の感染拡大防止に向け、施設の臨時休館や事業の中止等を行ったため、利用者数や施設の稼働率など、利用者満足度関連の目標達成率に影響があった。</p>			H30	R1	R2	指定管理者評価における利用者満足度関連の目標達成率	目標値	74	77	80	実績値	73.5	68.9	53.2	120 { 123						
		H30	R1	R2																				
指定管理者評価における利用者満足度関連の目標達成率	目標値	74	77	80																				
	実績値	73.5	68.9	53.2																				

目	決算額	主要な施策の成果及び執行の概要	事項別 明細書 の頁																												
	財源内訳																														
	円	<p>○行政情報化推進事務 2,269,772,579円</p> <p>庁内ネットワーク等の本市行政サービスに必要な不可欠な基盤システム等を、情報セキュリティを確保した安全な状態で安定的に稼働させるため、適切な運用を行った。運用面以外では、情報セキュリティ対策の強化及び情報システムの最適化に関する施策、先進ICTの活用に関する施策を実施した。</p> <p>また、市民の利便性向上のため、インターネットを通じて利用できる電子申請システムや統合型GIS等の行政サービスを提供しており、電子申請システムでは申請・届出等を行える手続きの拡充を実施した。</p> <p style="text-align: right;">(単位 件)</p> <table border="1" style="margin-left: auto; margin-right: auto;"> <thead> <tr> <th colspan="2"></th> <th>H30</th> <th>R1</th> <th>R2</th> </tr> </thead> <tbody> <tr> <td rowspan="2">電子による 手続きの拡充</td> <td>目標値</td> <td>4</td> <td>4</td> <td>4</td> </tr> <tr> <td>実績値</td> <td>18</td> <td>18</td> <td>31</td> </tr> </tbody> </table> <p>○総務事務センター運営事務 263,799,814円</p> <p>職員の給与、福利厚生、出退勤管理等における事務処理を総務事務センターに集約し、外部委託化による運営を行ってきた。</p> <p>関係部署と協力しながら、これまで集約化された事務を「効率的遂行」と「確実かつ安定的稼働」の点から円滑に執行した。</p> <p style="text-align: right;">(単位 %)</p> <table border="1" style="margin-left: auto; margin-right: auto;"> <thead> <tr> <th colspan="2"></th> <th>H30</th> <th>R1</th> <th>R2</th> </tr> </thead> <tbody> <tr> <td rowspan="2">総務事務セン ターヘルプ デスク対応率</td> <td>目標値</td> <td>100</td> <td>100</td> <td>100</td> </tr> <tr> <td>実績値</td> <td>99</td> <td>99</td> <td>99</td> </tr> </tbody> </table> <p>○電子調達・電子登録システム等運用事業 46,684,456円</p> <p>電子調達・電子登録システム等の安全・円滑な運用管理のほか、ヘルプデスクにより、利用者からの操作方法等の問い合わせに対応した。</p> <p>○工事等成績評定事業 16,123,387円</p> <p>請負工事に対し、契約の履行の確認を適正に行うため、工事成績評定の改修を行った。</p>			H30	R1	R2	電子による 手続きの拡充	目標値	4	4	4	実績値	18	18	31			H30	R1	R2	総務事務セン ターヘルプ デスク対応率	目標値	100	100	100	実績値	99	99	99	
		H30	R1	R2																											
電子による 手続きの拡充	目標値	4	4	4																											
	実績値	18	18	31																											
		H30	R1	R2																											
総務事務セン ターヘルプ デスク対応率	目標値	100	100	100																											
	実績値	99	99	99																											

2款 総務費

1項 総務管理費

目	決算額		主要な施策の成果及び執行の概要	事項別 明細書 の頁																
	財源内訳																			
7 会計管理費 (会計室)	円 74,011,464	その他 449,450 市費 73,562,014	各部局の支出負担行為の審査、物品出納の管理、公金の収納及び支払事務、各種出納検査等に要した経費	122 { 123																
8 財政管理費 (財政部)	989,904	その他 25,000 市費 964,904	宝くじを発行する事務に要した経費 ○宝くじ発行事務 298,946円 他の宝くじ発売団体と共同して、宝くじの発行に関する事務や社会貢献広報事業を行った。 (単位 回)	122 { 125																
		<table border="1"> <tr> <td></td> <td></td> <td>H30</td> <td>R1</td> <td>R2</td> </tr> <tr> <td>発行回数</td> <td>実績値</td> <td>847</td> <td>864</td> <td>819</td> </tr> </table>					H30	R1	R2	発行回数	実績値	847	864	819						
		H30	R1	R2																
発行回数	実績値	847	864	819																
9 財産管理費 (財政部)	51,529,608	その他 29,729,576 市費 21,800,032	市有財産の維持管理に要した経費	124 { 125																
		<table border="1"> <thead> <tr> <th>種別</th> <th>保険契約加入数量</th> <th>保険契約金額</th> <th>保険料</th> </tr> </thead> <tbody> <tr> <td rowspan="2">火災保険料</td> <td>建物面積 2,198,196㎡ 及びその収容動産</td> <td>千円 295,740,610</td> <td>円 29,729,576</td> </tr> <tr> <td>施設所有者・ 管理者賠償 責任保険料</td> <td>ため池外周距離 104km 268か所 土地面積 6,888㎡ 31か所 (内建物1か所)</td> <td>対人1人につき 30,000 1事故につき 200,000 対物1事故につき 10,000</td> <td>214,990</td> </tr> <tr> <td>計</td> <td></td> <td></td> <td>29,944,566</td> </tr> </tbody> </table>			種別	保険契約加入数量	保険契約金額	保険料	火災保険料	建物面積 2,198,196㎡ 及びその収容動産	千円 295,740,610	円 29,729,576	施設所有者・ 管理者賠償 責任保険料	ため池外周距離 104km 268か所 土地面積 6,888㎡ 31か所 (内建物1か所)	対人1人につき 30,000 1事故につき 200,000 対物1事故につき 10,000	214,990	計			29,944,566
種別	保険契約加入数量	保険契約金額	保険料																	
火災保険料	建物面積 2,198,196㎡ 及びその収容動産	千円 295,740,610	円 29,729,576																	
	施設所有者・ 管理者賠償 責任保険料	ため池外周距離 104km 268か所 土地面積 6,888㎡ 31か所 (内建物1か所)	対人1人につき 30,000 1事故につき 200,000 対物1事故につき 10,000	214,990																
計			29,944,566																	

2款 総務費

1項 総務管理費

目	決算額		主要な施策の成果及び執行の概要	事項別 明細書 の頁
	財源内訳			
10 庁舎管理費 (行政部) (財政部)	円		庁舎の維持管理及び一条通公用車立体駐車場の維持管理等に要した経費 〔本年度執行額 1,177,862,514円 翌年度繰越額 307,956,000円〕 ○庁舎管理事務 663,952,440円 本庁舎等を安全かつ快適に利用してもらうため、各種設備機器の保守点検、運転管理を行い、屋内外警備員、受付案内スタッフ等を配置した。 ○本庁舎大規模改修事業 131,521,524円 竣工後30年以上経過する高層館の長寿命化を図るため、設備機器等の劣化度診断の結果に基づく更新優先度や所要経費を勘案し、昇降機設備、ゴンドラ設備、空気調和機器の更新工事を実施した。 ○市民駐車場等整備事業 376,285,507円 令和3年度竣工に向け、市民駐車場棟及び堺保健センター棟の建設を実施した。 ○公用車立体駐車場管理事業 6,103,043円 公用車立体駐車場の維持管理を行った。	124 { 127
	1,177,862,514	国費 819,932 起債 356,400,000 その他 14,959,492 市費 805,683,090		
11 企画費 (政策企画部) (都市再生部)	176,374,582		市の基本的政策その他重要施策の企画・推進、公民連携の推進、政令指定都市としての大都市行政の推進等に要した経費 〔本年度執行額 176,374,582円 （うち前年度からの繰越額 4,636,500円） 翌年度繰越額 20,916,000円〕 ○政策立案事務 15,084,460円 重要施策及び課題について、有効な方策の企画立案、情報収集等を行った。	126 { 129
	176,374,582	国費 13,294,616 その他 4,636,500 市費 158,443,466		

目	決算額		主要な施策の成果及び執行の概要	事項別 明細書 の頁																												
	財源内訳																															
	円		<p>○堺市マスタープラン推進事業 11,045,553円 堺市マスタープランの進捗管理を行った。 また、2025年度までの5年間に本市が重点的に取り組むべき方向性を示した都市経営の基本となる計画「堺市基本計画2025」を策定した。</p> <p>○地方分権及び広域連携推進事務 44,914,251円 政令指定都市、関西の府県、近隣市町等と連携し、国の施策・予算等に対する要望活動等を実施した。 指定都市市長会における意見表明・要請活動 22回</p> <p>○関西国際空港関連事業 120,000円 泉州・関西地域の活性化のため、関係自治体及び経済団体と連携・協力し、関西国際空港の機能強化に向けた国等への要望活動等を実施した。</p> <p style="text-align: right;">(単位 回)</p> <table border="1" style="width: 100%; border-collapse: collapse;"> <thead> <tr> <th colspan="2"></th> <th>H30</th> <th>R1</th> <th>R2</th> </tr> </thead> <tbody> <tr> <td rowspan="2" style="width: 15%;">泉州市・町関西国際空港推進協議会等における国等への要望活動</td> <td style="width: 10%;">目標値</td> <td style="text-align: center;">4</td> <td style="text-align: center;">4</td> <td style="text-align: center;">4</td> </tr> <tr> <td>実績値</td> <td style="text-align: center;">4</td> <td style="text-align: center;">5</td> <td style="text-align: center;">4</td> </tr> </tbody> </table> <p>○環濠都市堺の再生事業 3,987,420円 環濠エリアにおいて、官民連携により、歴史・文化資源等を活かした都市魅力を向上し、賑わいを創出、認知度を高め、また、シビックプライドの醸成等をめざすもの。 水辺を活かした賑わいと情報発信の拠点の形成を図るため、基盤整備の詳細設計を実施した。 また、環濠エリアの魅力をSNS等で発信したが、新型コロナウイルス感染症の拡大により、活動を縮小した。</p> <p style="text-align: right;">(単位 人)</p> <table border="1" style="width: 100%; border-collapse: collapse;"> <thead> <tr> <th colspan="2"></th> <th>H30</th> <th>R1</th> <th>R2</th> </tr> </thead> <tbody> <tr> <td rowspan="2" style="width: 15%;">Instagramで発信した情報の「延べリーチ数」</td> <td style="width: 10%;">目標値</td> <td style="text-align: center;">10,000</td> <td style="text-align: center;">20,000</td> <td style="text-align: center;">25,000</td> </tr> <tr> <td>実績値</td> <td style="text-align: center;">38,260</td> <td style="text-align: center;">34,465</td> <td style="text-align: center;">8,282</td> </tr> </tbody> </table>			H30	R1	R2	泉州市・町関西国際空港推進協議会等における国等への要望活動	目標値	4	4	4	実績値	4	5	4			H30	R1	R2	Instagramで発信した情報の「延べリーチ数」	目標値	10,000	20,000	25,000	実績値	38,260	34,465	8,282	
		H30	R1	R2																												
泉州市・町関西国際空港推進協議会等における国等への要望活動	目標値	4	4	4																												
	実績値	4	5	4																												
		H30	R1	R2																												
Instagramで発信した情報の「延べリーチ数」	目標値	10,000	20,000	25,000																												
	実績値	38,260	34,465	8,282																												

目	決算額	主要な施策の成果及び執行の概要	事項別 明細書 の頁																												
	財源内訳																														
	円	<p>○企画推進事務 51,010,594円 大学や企業等との連携を推進し、地域の発展に寄与した。また、行政運営に必要な事務の指針を策定した。 新規事業連携協定締結相手数 1者</p> <p>○水素エネルギー社会構築事業 3,005,610円 水素エネルギー社会構築の推進に向け、大阪府立大学においてバイオマス活用実証調査を実施した。また、次世代モビリティ大集合in堺において、FCVの試乗会を開催し、普及啓発や情報発信を行った。 (単位 件)</p> <table border="1"> <thead> <tr> <th colspan="2"></th> <th>H30</th> <th>R1</th> <th>R2</th> </tr> </thead> <tbody> <tr> <td rowspan="2">協議会における普及啓発イベントの実施回数</td> <td>目標値</td> <td>3</td> <td>3</td> <td>3</td> </tr> <tr> <td>実績値</td> <td>4</td> <td>2</td> <td>1</td> </tr> </tbody> </table> <p>○堺市産学公連携推進事業 15,293,722円 大学等が持つ知的・人的資源を最大限に活用し、幅広い分野で連携事業を実施することで産業振興や地域課題の解決、人材育成等を推進し、市域全体の活性化を図ることを目的として、大阪府立大学等の大学で各種連携事業を実施した。 (単位 件)</p> <table border="1"> <thead> <tr> <th colspan="2"></th> <th>H30</th> <th>R1</th> <th>R2</th> </tr> </thead> <tbody> <tr> <td rowspan="2">事業採択件数</td> <td>目標値</td> <td>7</td> <td>5</td> <td>5</td> </tr> <tr> <td>実績値</td> <td>7</td> <td>6</td> <td>4</td> </tr> </tbody> </table> <p>○健康寿命延伸産業創出事業 6,318,799円 産学公民の多様な主体が連携し、健康寿命延伸産業の創出等をめざし設立した「堺市健康寿命延伸産業創出コンソーシアム」が主体となり、国や府、市の各部局の取組と連動し、以下の事業を実施。 ・優れたヘルスケアサービスを創出するための実証プロジェクト、ビジネスマッチング、大学と連携したカレッジラボの実施 ・本市の取組やエリアポテンシャルを全国に発信し、産業創出に向けた機運醸成を図るシンポジウムの開催</p>			H30	R1	R2	協議会における普及啓発イベントの実施回数	目標値	3	3	3	実績値	4	2	1			H30	R1	R2	事業採択件数	目標値	7	5	5	実績値	7	6	4	
		H30	R1	R2																											
協議会における普及啓発イベントの実施回数	目標値	3	3	3																											
	実績値	4	2	1																											
		H30	R1	R2																											
事業採択件数	目標値	7	5	5																											
	実績値	7	6	4																											

目	決算額		主要な施策の成果及び執行の概要	事項別 明細書 の頁																												
	財源内訳																															
	円		<p style="text-align: right;">(単位 件)</p> <table border="1" style="margin-left: auto; margin-right: auto;"> <thead> <tr> <th colspan="2"></th> <th>H30</th> <th>R1</th> <th>R2</th> </tr> </thead> <tbody> <tr> <td rowspan="2">実証数</td> <td>目標値</td> <td>-</td> <td>4</td> <td>3</td> </tr> <tr> <td>実績値</td> <td>-</td> <td>4</td> <td>8</td> </tr> </tbody> </table> <p>○次世代モビリティ等導入事業 10,202,357円 次世代モビリティの導入に向けて、泉北ニュータウン地域におけるモビリティに関する住民アンケートを行い、導入事業スキームに関する調査を実施した。 また、次世代モビリティ大集合in堺を開催し次世代モビリティに対する意識の把握や利用に向けた機運醸成を行った。</p> <p style="text-align: right;">(単位 件)</p> <table border="1" style="margin-left: auto; margin-right: auto;"> <thead> <tr> <th colspan="2"></th> <th>H30</th> <th>R1</th> <th>R2</th> </tr> </thead> <tbody> <tr> <td rowspan="2">実証プロジェクト数</td> <td>目標値</td> <td>-</td> <td>1</td> <td>2</td> </tr> <tr> <td>実績値</td> <td>-</td> <td>1</td> <td>2</td> </tr> </tbody> </table> <p>○スマートシティ調査研究事業 5,005,380円 スマートシティ実現に向けた目標や手段などの考え方や泉北ニュータウン地域におけるICT等活用による生活利便性向上に向けた取組を示す堺スマートシティ戦略を作成した。</p>			H30	R1	R2	実証数	目標値	-	4	3	実績値	-	4	8			H30	R1	R2	実証プロジェクト数	目標値	-	1	2	実績値	-	1	2	
		H30	R1	R2																												
実証数	目標値	-	4	3																												
	実績値	-	4	8																												
		H30	R1	R2																												
実証プロジェクト数	目標値	-	1	2																												
	実績値	-	1	2																												
12 防災対策費	378,544,850		防災設備をはじめとする危機管理体制の整備や自主防災組織の活動支援及び防災意識の啓発等に要した経費、並びに過去の大規模災害による被害状況を教訓として防災・減災に係る施策の拡充に要した経費	128																												
(危機管理室)	国費			133																												
(堺区役所)	219,886,508																															
(中区役所)	起債																															
(西区役所)	24,600,000																															
(南区役所)	その他																															
(北区役所)	709,614																															
(美原区役所)	市費																															
	133,348,728		本年度執行額 378,544,850円 翌年度繰越額 17,435,000円																													

目	決算額	主要な施策の成果及び執行の概要	事項別 明細書 の頁																																										
	財源内訳																																												
	円	<p>○危機管理体制整備事業 94,237,496円</p> <p>危機管理体制の充実・適正化と防災情報システムや防災行政無線の整備充実を図り、危機事象が本市域及び周辺に発生した際の初動対応を迅速的確に行った。また、総合的・計画的かつ効果的な対応を行い、市民の生命・身体・財産の安全安心を確保した。</p> <p style="text-align: right;">(単位 回)</p> <table border="1"> <thead> <tr> <th colspan="2"></th> <th>H30</th> <th>R1</th> <th>R2</th> </tr> </thead> <tbody> <tr> <td rowspan="2">実動訓練の実施回数</td> <td>目標値</td> <td>3</td> <td>3</td> <td>3</td> </tr> <tr> <td>実績値</td> <td>2</td> <td>3</td> <td>3</td> </tr> </tbody> </table> <p>○国民保護対策事業 18,370円</p> <p>国民保護計画に基づき、武力攻撃等から市民の生命・身体・財産を保護するための措置を迅速かつ的確に実施した。令和元年度・2年度は新型コロナウイルスの影響により訓練を中止。</p> <p style="text-align: right;">(単位 回)</p> <table border="1"> <thead> <tr> <th colspan="2"></th> <th>H30</th> <th>R1</th> <th>R2</th> </tr> </thead> <tbody> <tr> <td rowspan="2">実動及び図上訓練の実施回数</td> <td>目標値</td> <td>1</td> <td>1</td> <td>1</td> </tr> <tr> <td>実績値</td> <td>1</td> <td>0</td> <td>0</td> </tr> </tbody> </table> <p>○自主防災活動支援事業 4,683,449円</p> <p>大規模災害が発生し、行政機能が低下した場合でも、地域住民が共助により、安全な避難、救出救護、避難所運営が行えるよう、自主防災活動を支援し、地域防災力の向上を図る。</p> <p style="text-align: right;">(単位 校区)</p> <table border="1"> <thead> <tr> <th colspan="2"></th> <th>H30</th> <th>R1</th> <th>R2</th> </tr> </thead> <tbody> <tr> <td rowspan="2">地区防災計画の策定組織数</td> <td>目標値</td> <td>10</td> <td>10</td> <td>12</td> </tr> <tr> <td>実績値</td> <td>10</td> <td>10</td> <td>12</td> </tr> </tbody> </table>			H30	R1	R2	実動訓練の実施回数	目標値	3	3	3	実績値	2	3	3			H30	R1	R2	実動及び図上訓練の実施回数	目標値	1	1	1	実績値	1	0	0			H30	R1	R2	地区防災計画の策定組織数	目標値	10	10	12	実績値	10	10	12	
		H30	R1	R2																																									
実動訓練の実施回数	目標値	3	3	3																																									
	実績値	2	3	3																																									
		H30	R1	R2																																									
実動及び図上訓練の実施回数	目標値	1	1	1																																									
	実績値	1	0	0																																									
		H30	R1	R2																																									
地区防災計画の策定組織数	目標値	10	10	12																																									
	実績値	10	10	12																																									

目	決算額		主要な施策の成果及び執行の概要	事項別 明細書 の頁														
	財源内訳																	
	円		<p>○防災備蓄等整備事業 242,240,225円</p> <p>防災拠点となる区役所、指定避難所等に備蓄食料・資機材を配備し、良好な避難生活を確保するため、指定避難所等の環境整備を行うことにより、大規模災害発生直後の応急対策を迅速に行い、災害時における市民生活を確保した。</p> <p style="text-align: right;">(単位 食)</p> <table border="1" style="width: 100%; border-collapse: collapse;"> <thead> <tr> <th colspan="2"></th> <th>H30</th> <th>R1</th> <th>R2</th> </tr> </thead> <tbody> <tr> <td rowspan="2">備蓄物資（食料）の備蓄数量</td> <td>目標値</td> <td>417,000</td> <td>417,000</td> <td>417,000</td> </tr> <tr> <td>実績値</td> <td>417,000</td> <td>417,000</td> <td>417,000</td> </tr> </tbody> </table>			H30	R1	R2	備蓄物資（食料）の備蓄数量	目標値	417,000	417,000	417,000	実績値	417,000	417,000	417,000	
		H30	R1	R2														
備蓄物資（食料）の備蓄数量	目標値	417,000	417,000	417,000														
	実績値	417,000	417,000	417,000														
			<p>○防災・減災対策推進事業 21,713,820円</p> <p>「堺市地域防災計画」をはじめ、関連する計画やマニュアルの策定・改定を行い、災害時の迅速かつ確実な避難による生命の保持、良好な避難所環境や備蓄の充実等による避難者の生活確保を図り、市民の生命・身体・財産を保護した。</p> <p style="text-align: right;">(単位 回)</p> <table border="1" style="width: 100%; border-collapse: collapse;"> <thead> <tr> <th colspan="2"></th> <th>H30</th> <th>R1</th> <th>R2</th> </tr> </thead> <tbody> <tr> <td rowspan="2">堺市防災会議の開催</td> <td>目標値</td> <td>1</td> <td>1</td> <td>1</td> </tr> <tr> <td>実績値</td> <td>1</td> <td>1</td> <td>0</td> </tr> </tbody> </table>			H30	R1	R2	堺市防災会議の開催	目標値	1	1	1	実績値	1	1	0	
		H30	R1	R2														
堺市防災会議の開催	目標値	1	1	1														
	実績値	1	1	0														
			<p>○大規模災害被災地等支援事業 494,964円</p> <p>東日本大震災など大規模災害の被災地、被災者を支援する事業を実施し、被災地に派遣している職員の活動支援を行うことで、被災地の早期復興に寄与した。</p> <p style="text-align: right;">(単位 回)</p> <table border="1" style="width: 100%; border-collapse: collapse;"> <thead> <tr> <th colspan="2"></th> <th>H30</th> <th>R1</th> <th>R2</th> </tr> </thead> <tbody> <tr> <td rowspan="2">市内避難者への情報提供回数</td> <td>目標値</td> <td>12</td> <td>12</td> <td>12</td> </tr> <tr> <td>実績値</td> <td>12</td> <td>12</td> <td>11</td> </tr> </tbody> </table>			H30	R1	R2	市内避難者への情報提供回数	目標値	12	12	12	実績値	12	12	11	
		H30	R1	R2														
市内避難者への情報提供回数	目標値	12	12	12														
	実績値	12	12	11														

目	決算額		主要な施策の成果及び執行の概要	事項別 明細書 の頁														
	財源内訳																	
13 人権推進費 (人権部) (男女共同参画 推進部)	円		堺市平和と人権を尊重するまちづくり条例及び堺市男女平等社会の形成の推進に関する条例に基づく、平和と人権に関する意識の向上に向けた取組、また、人権課題の解決及び男女共同参画社会の実現に向けた取組に要した経費 ○人権企画調整経費 8,434,549円 人権課題の解決に取り組むため、各自治体や関係機関等との連絡調整及び関係会議への参加による情報交換、並びに、市民人権意識調査等を実施した。 ○人権啓発推進事業 21,779,590円 人権擁護都市として、平和と人権の大切さを広く市民に伝え、同和問題をはじめ、様々な人権課題の解決に向けて人権意識の向上や多文化共生の心を育むことで、人権尊重社会を実現するため、憲法週間・人権週間事業、平和と人権展、人権教育セミナー、堺市人権教育推進協議会への補助等を行った。 (単位 %)	134 { 139														
	426,296,582	国費																
	6,458,846	府費																
	5,605,000	起債																
	800,000	その他																
	6,234,222	市費																
	407,198,514																	
	<table border="1"> <thead> <tr> <th colspan="2"></th> <th>H30</th> <th>R1</th> <th>R2</th> </tr> </thead> <tbody> <tr> <td rowspan="2">平和・人権についての理解度</td> <td>目標値</td> <td>90</td> <td>90</td> <td>89</td> </tr> <tr> <td>実績値</td> <td>87</td> <td>86</td> <td>86</td> </tr> </tbody> </table>						H30	R1	R2	平和・人権についての理解度	目標値	90	90	89	実績値	87	86	86
					H30	R1	R2											
	平和・人権についての理解度	目標値			90	90	89											
実績値		87	86	86														
○人権相談ネットワーク事業 1,586,278円 相談員の研修等により、市民相談員及び職員の資質向上を図った。人権の花運動では、思いやりの心を育み、人権尊重の理解を深めることを目的に、市内の小・中学校の中から区ごとに1校を選び、花の球根及びプランターを配付し、花を育てた。 (単位 校)																		
<table border="1"> <thead> <tr> <th colspan="2"></th> <th>H30</th> <th>R1</th> <th>R2</th> </tr> </thead> <tbody> <tr> <td rowspan="2">「人権の花」運動実施校数</td> <td>目標値</td> <td>7</td> <td>7</td> <td>7</td> </tr> <tr> <td>実績値</td> <td>7</td> <td>7</td> <td>7</td> </tr> </tbody> </table>				H30	R1	R2	「人権の花」運動実施校数	目標値	7	7	7	実績値	7	7	7			
		H30	R1	R2														
「人権の花」運動実施校数	目標値	7	7	7														
	実績値	7	7	7														

目	決算額	主要な施策の成果及び執行の概要	事項別 明細書 の頁																												
	財源内訳																														
	円	<p>○人権主催者研修事業 4,000円 新型コロナウイルス感染症拡大防止のため、人権主催者の全体研修や班別研修は休止としたが、オンラインでの人権研修を受講した。</p> <p>○男女共同参画政策関係事業 2,658,797円 性別による役割分担意識を見直し、全ての分野への男女共同参画を進めるため、啓発冊子「Windy」の発行（年1回）等により、市民意識の啓発を図った。 また、学習会等を行う市民団体に対し、適切な講演・助言ができる講師を派遣し、その謝礼金の一部を負担することで、地域における男女共同参画の推進を図り、市民団体の活動を支援した。</p> <p style="text-align: right;">（単位 %）</p> <table border="1" style="width: 100%; border-collapse: collapse;"> <thead> <tr> <th colspan="2"></th> <th>H30</th> <th>R1</th> <th>R2</th> </tr> </thead> <tbody> <tr> <td rowspan="2">講師派遣事業における 各学習会参加者の満足度</td> <td>目標値</td> <td style="text-align: center;">-</td> <td style="text-align: center;">-</td> <td style="text-align: center;">95</td> </tr> <tr> <td>実績値</td> <td style="text-align: center;">-</td> <td style="text-align: center;">96</td> <td style="text-align: center;">100</td> </tr> </tbody> </table> <p>○さかい男女共同参画週間事業 393,522円 男女共同参画社会の実現に向けた様々な催しを、市民参画により集中して実施することを通じて、市民意識の向上を図った。なお、令和2年度は、新型コロナウイルス感染症の感染拡大防止のためオープニング記念講演を中止し、申込者限定で動画配信、動画上映会を実施した。 動画視聴回数：99回、上映会参加者：4人</p> <p style="text-align: right;">（単位 人）</p> <table border="1" style="width: 100%; border-collapse: collapse;"> <thead> <tr> <th colspan="2"></th> <th>H30</th> <th>R1</th> <th>R2</th> </tr> </thead> <tbody> <tr> <td rowspan="2">オープニング記念講演 への参加者数</td> <td>目標値</td> <td style="text-align: center;">-</td> <td style="text-align: center;">-</td> <td style="text-align: center;">200</td> </tr> <tr> <td>実績値</td> <td style="text-align: center;">290</td> <td style="text-align: center;">380</td> <td style="text-align: center;">0</td> </tr> </tbody> </table>			H30	R1	R2	講師派遣事業における 各学習会参加者の満足度	目標値	-	-	95	実績値	-	96	100			H30	R1	R2	オープニング記念講演 への参加者数	目標値	-	-	200	実績値	290	380	0	
		H30	R1	R2																											
講師派遣事業における 各学習会参加者の満足度	目標値	-	-	95																											
	実績値	-	96	100																											
		H30	R1	R2																											
オープニング記念講演 への参加者数	目標値	-	-	200																											
	実績値	290	380	0																											

目	決算額		主要な施策の成果及び執行の概要	事項別 明細書 の頁														
	財源内訳																	
	円		<p>○堺市男女平等社会の形成の推進に関する条例推進事業 3,906,124円</p> <p>「第4期さかい男女共同参画プラン（改定）」及び「第2次堺市配偶者等からの暴力の防止及び被害者の保護等に関する基本計画（DV防止基本計画）」を推進した。両計画の発展・充実のための基礎資料として、堺市男女共同参画に関する市民意識・実態調査を実施した。「第4期さかい男女共同参画プラン（改定）」においては、①市の男性職員育児休業取得率を13%まで高める、②市の審議会等委員の女性比率40%以上60%以下となるようめざすの2点を優先的に取り組むべき重点項目として、施策を推進した。</p> <p style="text-align: right;">（単位 %）</p> <table border="1"> <thead> <tr> <th colspan="2"></th> <th>H30</th> <th>R1</th> <th>R2</th> </tr> </thead> <tbody> <tr> <td rowspan="2">市の審議会等委員の 女性委員割合</td> <td>目標値</td> <td>40以上 60以下</td> <td>40以上 60以下</td> <td>40以上 60以下</td> </tr> <tr> <td>実績値</td> <td>36.6</td> <td>37.6</td> <td>37.9</td> </tr> </tbody> </table>			H30	R1	R2	市の審議会等委員の 女性委員割合	目標値	40以上 60以下	40以上 60以下	40以上 60以下	実績値	36.6	37.6	37.9	
		H30	R1	R2														
市の審議会等委員の 女性委員割合	目標値	40以上 60以下	40以上 60以下	40以上 60以下														
	実績値	36.6	37.6	37.9														
			<p>○男女共同参画交流の広場運営事業 7,071,004円</p> <p>男女共同参画に関する情報の提供や市民グループの相互交流の促進、女性の悩みの相談・男性の悩みの相談等を行う男女共同参画交流の広場の運営を行った。</p> <p style="text-align: right;">（単位 人）</p> <table border="1"> <thead> <tr> <th colspan="2"></th> <th>H30</th> <th>R1</th> <th>R2</th> </tr> </thead> <tbody> <tr> <td rowspan="2">年間利用者数</td> <td>目標値</td> <td>3,100</td> <td>3,100</td> <td>1,780</td> </tr> <tr> <td>実績値</td> <td>2,078</td> <td>1,997</td> <td>1,120</td> </tr> </tbody> </table>			H30	R1	R2	年間利用者数	目標値	3,100	3,100	1,780	実績値	2,078	1,997	1,120	
		H30	R1	R2														
年間利用者数	目標値	3,100	3,100	1,780														
	実績値	2,078	1,997	1,120														
			<p>○DV等防止啓発事業 472,169円</p> <p>DV・デートDV・性暴力被害等に関して正しく理解し、暴力の被害者にも加害者にもならないための意識啓発を行い、暴力のない社会の実現を図った。</p> <p style="text-align: right;">（単位 人）</p> <table border="1"> <thead> <tr> <th colspan="2"></th> <th>H30</th> <th>R1</th> <th>R2</th> </tr> </thead> <tbody> <tr> <td rowspan="2">デートDV等予防出張 セミナー受講者数</td> <td>目標値</td> <td>1,500</td> <td>1,600</td> <td>1,000</td> </tr> <tr> <td>実績値</td> <td>1,591</td> <td>2,655</td> <td>1,461</td> </tr> </tbody> </table>			H30	R1	R2	デートDV等予防出張 セミナー受講者数	目標値	1,500	1,600	1,000	実績値	1,591	2,655	1,461	
		H30	R1	R2														
デートDV等予防出張 セミナー受講者数	目標値	1,500	1,600	1,000														
	実績値	1,591	2,655	1,461														

目	決算額	主要な施策の成果及び執行の概要	事項別 明細書 の頁																												
	財源内訳																														
	円	<p>○人権ふれあいセンター管理運営事業</p> <p style="text-align: right;">263,958,190円</p> <p>指定管理者制度を導入している当センターにおいて、舩松人権歴史館に関する業務やスポーツ・文化交流講座、総合生活相談や人権相談、施設の貸館業務等を実施した。なお、令和2年度は、新型コロナウイルス感染症の影響により、施設の一時閉館や講座を中止するなどしたため、令和3年1月に目標値を下方修正したが、目標値に達しなかった。</p> <p style="text-align: right;">(単位 人)</p> <table border="1" style="width: 100%; border-collapse: collapse;"> <thead> <tr> <th colspan="2"></th> <th>H30</th> <th>R1</th> <th>R2</th> </tr> </thead> <tbody> <tr> <td rowspan="2" style="text-align: center;">人権ふれあいセンター 利用者数</td> <td style="text-align: center;">目標値</td> <td style="text-align: center;">123,000</td> <td style="text-align: center;">142,800</td> <td style="text-align: center;">120,000</td> </tr> <tr> <td style="text-align: center;">実績値</td> <td style="text-align: center;">170,074</td> <td style="text-align: center;">179,221</td> <td style="text-align: center;">108,681</td> </tr> </tbody> </table> <p>○堺セーフシティ・プログラム推進事業</p> <p style="text-align: right;">3,651,528円</p> <p>国連機関であるUN Womenと連携し、公的空間における女性や子どもに対する暴力を防止・減少させる防犯モデルを構築し、全ての市民にとって安全・安心な社会の実現をめざし、また、「堺セーフシティ・プログラム」の取組について、広く市民に周知し、暴力を許さない市民意識の醸成を図った。</p> <p style="text-align: right;">(単位 人)</p> <table border="1" style="width: 100%; border-collapse: collapse;"> <thead> <tr> <th colspan="2"></th> <th>H30</th> <th>R1</th> <th>R2</th> </tr> </thead> <tbody> <tr> <td rowspan="2" style="text-align: center;">堺セーフシティ・プログラ ム関連事業への参加人数</td> <td style="text-align: center;">目標値</td> <td style="text-align: center;">1,200</td> <td style="text-align: center;">1,800</td> <td style="text-align: center;">800</td> </tr> <tr> <td style="text-align: center;">実績値</td> <td style="text-align: center;">1,793</td> <td style="text-align: center;">664</td> <td style="text-align: center;">59</td> </tr> </tbody> </table> <p>※目標値</p> <p>平成30年度…よりそいサポーター事業及び国際女性デーイベントの参加人数</p> <p>令和元年度…よりそいサポーター事業、シンポジウム及び大学学園祭啓発イベントの参加人数（シンポジウムについては、新型コロナウイルス感染症の感染拡大防止のため中止。）</p> <p>令和2年度…大学学園祭啓発イベント及び国際女性デーイベントの参加人数（新型コロナウイルス感染症の感染拡大防止のため、大学学園祭啓発イベントは中止、国際女性デーは、参</p>			H30	R1	R2	人権ふれあいセンター 利用者数	目標値	123,000	142,800	120,000	実績値	170,074	179,221	108,681			H30	R1	R2	堺セーフシティ・プログラ ム関連事業への参加人数	目標値	1,200	1,800	800	実績値	1,793	664	59	
		H30	R1	R2																											
人権ふれあいセンター 利用者数	目標値	123,000	142,800	120,000																											
	実績値	170,074	179,221	108,681																											
		H30	R1	R2																											
堺セーフシティ・プログラ ム関連事業への参加人数	目標値	1,200	1,800	800																											
	実績値	1,793	664	59																											

目	決算額		主要な施策の成果及び執行の概要	事項別 明細書 の頁																												
	財源内訳																															
	円		<p>加者数を制限して開催。)</p> <p>○男女共同参画センター管理運営事業 91,959,903円</p> <p>固定化された男女の役割にとらわれず、その個性と能力を十分に発揮し、全ての分野において男女が対等に参画できる男女共同参画社会の実現を図ることを目的に「堺自由の泉大学」、主催事業、相談業務等の事業を行った。</p> <p>なお、令和2年度は、新型コロナウイルス感染症の感染拡大防止のため、「堺自由の泉大学」及び主催事業の講座の回数と定員を削減して実施した。</p> <p style="text-align: right;">(単位 人)</p> <table border="1"> <thead> <tr> <th colspan="2"></th> <th>H30</th> <th>R1</th> <th>R2</th> </tr> </thead> <tbody> <tr> <td rowspan="2">「堺自由の泉大学」・主催事業の延べ受講者数</td> <td>目標値</td> <td>80,000</td> <td>80,000</td> <td>40,000</td> </tr> <tr> <td>実績値</td> <td>76,354</td> <td>66,057</td> <td>32,191</td> </tr> </tbody> </table> <p>○同和・人権関係会議経費 738,193円</p> <p>同和問題の解決を総合的かつ効果的に促進するため、同和行政協議会及び同和行政推進委員による会議、並びに、人権施策の推進に関する重要事項を審議するための人権施策推進審議会を開催した。</p> <p>同和行政協議会開催回数 1回 同和行政推進委員による会議開催回数 3回 人権施策推進審議会開催回数 3回</p> <p>○平和関連推進事業 19,682,735円</p> <p>非核平和都市宣言の趣旨を踏まえ、戦争の悲惨さ、平和の尊さ、人権尊重の大切さを訴え、また、次世代に伝えることで、平和と人権を尊重する社会を実現するため、平和と人権資料館の運営、自由都市・堺 平和貢献賞の授賞式等を行った。</p> <p style="text-align: right;">(単位 %)</p> <table border="1"> <thead> <tr> <th colspan="2"></th> <th>H30</th> <th>R1</th> <th>R2</th> </tr> </thead> <tbody> <tr> <td rowspan="2">平和と人権資料館の展示についての満足度</td> <td>目標値</td> <td>-</td> <td>-</td> <td>95</td> </tr> <tr> <td>実績値</td> <td>93</td> <td>93</td> <td>94</td> </tr> </tbody> </table>			H30	R1	R2	「堺自由の泉大学」・主催事業の延べ受講者数	目標値	80,000	80,000	40,000	実績値	76,354	66,057	32,191			H30	R1	R2	平和と人権資料館の展示についての満足度	目標値	-	-	95	実績値	93	93	94	
		H30	R1	R2																												
「堺自由の泉大学」・主催事業の延べ受講者数	目標値	80,000	80,000	40,000																												
	実績値	76,354	66,057	32,191																												
		H30	R1	R2																												
平和と人権資料館の展示についての満足度	目標値	-	-	95																												
	実績値	93	93	94																												

目	決算額		主要な施策の成果及び執行の概要	事項別 明細書 の頁														
	財源内訳																	
14 文化振興費 (観光部) (文化部)	円		堺市展等の文化振興事業をはじめ、堺市民芸術文化ホール、梅・西・東・美原文化会館及び文化館の管理運営、堺市文化振興財団補助事業の推進及び世界遺産百舌鳥・古市古墳群の保存活用等の取組に要した経費 ○世界遺産保存活用事業 27,893,940円 世界遺産百舌鳥・古市古墳群の保全・管理のため、大阪府、羽曳野市、藤井寺市と連携し、モニタリングや活用に向けた情報発信事業を実施した。 (単位 人)	138 { 145														
	国費	1,980,410,039																
	起債	110,937,716																
	市費	187,100,000																
		1,682,372,323																
			○百舌鳥古墳群ガイドンス機能等整備事業 190,675,621円 既存施設の改修工事を行い、百舌鳥・古市古墳群のガイドンス機能の一部を有する「百舌鳥古墳群ビジターセンター」を、令和3年3月13日に開設した。 ○堺市文化振興財団事業補助 119,053,254円 本市の個性豊かな都市文化・市民文化の創造に寄与するため、公益財団法人堺市文化振興財団が行う文化事業等に要する経費を補助した。 (単位 人)															
			<table border="1"> <thead> <tr> <th colspan="2"></th> <th>H30</th> <th>R1</th> <th>R2</th> </tr> </thead> <tbody> <tr> <td rowspan="2">講演会等の参加者数</td> <td>目標値</td> <td>800</td> <td>900</td> <td>450</td> </tr> <tr> <td>実績値</td> <td>1,055</td> <td>1,638</td> <td>1,397</td> </tr> </tbody> </table>			H30	R1	R2	講演会等の参加者数	目標値	800	900	450	実績値	1,055	1,638	1,397	
		H30	R1	R2														
講演会等の参加者数	目標値	800	900	450														
	実績値	1,055	1,638	1,397														
			<table border="1"> <thead> <tr> <th colspan="2"></th> <th>H30</th> <th>R1</th> <th>R2</th> </tr> </thead> <tbody> <tr> <td rowspan="2">(公財)堺市文化振興財団が行う文化芸術事業(ホール公演等)の入場者数</td> <td>目標値</td> <td>28,000</td> <td>28,000</td> <td>2,600</td> </tr> <tr> <td>実績値</td> <td>22,900</td> <td>8,764</td> <td>2,865</td> </tr> </tbody> </table>			H30	R1	R2	(公財)堺市文化振興財団が行う文化芸術事業(ホール公演等)の入場者数	目標値	28,000	28,000	2,600	実績値	22,900	8,764	2,865	
		H30	R1	R2														
(公財)堺市文化振興財団が行う文化芸術事業(ホール公演等)の入場者数	目標値	28,000	28,000	2,600														
	実績値	22,900	8,764	2,865														

目	決算額	主要な施策の成果及び執行の概要	事項別 明細書 の頁																																										
	財源内訳																																												
	円	<p>○与謝野晶子顕彰事業の推進 889,566円</p> <p>与謝野晶子を学び研究し、顕彰する総合的な組織である与謝野晶子倶楽部が行う事業に対し補助した。</p> <p>(単位 人)</p> <table border="1"> <thead> <tr> <th colspan="2"></th> <th>H30</th> <th>R1</th> <th>R2</th> </tr> </thead> <tbody> <tr> <td rowspan="2">主催事業 参加人数</td> <td>目標値</td> <td>2,000</td> <td>2,000</td> <td>5,000</td> </tr> <tr> <td>実績値</td> <td>1,986</td> <td>2,339</td> <td>6,681</td> </tr> </tbody> </table> <p>○阪田三吉名人杯将棋大会開催事業 382,733円</p> <p>本市出身の阪田三吉名人を顕彰するため、また堺の文化魅力の全国発信や将棋を通じた地域文化の活性化を図るため、将棋大会の開催を予定していた。新型コロナウイルス感染症の拡大により、大会は中止となったが、開催準備に係る経費を支出した。</p> <p>(単位 人)</p> <table border="1"> <thead> <tr> <th colspan="2"></th> <th>H30</th> <th>R1</th> <th>R2</th> </tr> </thead> <tbody> <tr> <td rowspan="2">将棋大会 応募者数</td> <td>目標値</td> <td>684</td> <td>684</td> <td>684</td> </tr> <tr> <td>実績値</td> <td>727</td> <td>725</td> <td>572</td> </tr> </tbody> </table> <p>○舞台芸術創造発信事業 850,000円</p> <p>市民に質の高い芸術文化に触れる機会を提供するため、堺を拠点に優れた舞台芸術・音楽活動に取り組む文化芸術団体の公演に対し、経費の一部を補助した。新型コロナウイルス感染症の拡大により、公演は中止となったが、開催準備に係る経費の一部を補助した。</p> <p>(単位 人)</p> <table border="1"> <thead> <tr> <th colspan="2"></th> <th>H30</th> <th>R1</th> <th>R2</th> </tr> </thead> <tbody> <tr> <td rowspan="2">堺シティ オペラ定期 公演来場者数</td> <td>目標値</td> <td>1,400</td> <td>2,800</td> <td>1,400</td> </tr> <tr> <td>実績値</td> <td>1,160</td> <td>2,932</td> <td>0</td> </tr> </tbody> </table> <p>○堺市所蔵作品等管理活用事業 12,870,753円</p> <p>本市が所蔵する美術作品等を適切な状態で維持管理した。また、令和2年はミュシャ生誕160年に当たるため、これを記念し、企画展を開催した。</p>			H30	R1	R2	主催事業 参加人数	目標値	2,000	2,000	5,000	実績値	1,986	2,339	6,681			H30	R1	R2	将棋大会 応募者数	目標値	684	684	684	実績値	727	725	572			H30	R1	R2	堺シティ オペラ定期 公演来場者数	目標値	1,400	2,800	1,400	実績値	1,160	2,932	0	
		H30	R1	R2																																									
主催事業 参加人数	目標値	2,000	2,000	5,000																																									
	実績値	1,986	2,339	6,681																																									
		H30	R1	R2																																									
将棋大会 応募者数	目標値	684	684	684																																									
	実績値	727	725	572																																									
		H30	R1	R2																																									
堺シティ オペラ定期 公演来場者数	目標値	1,400	2,800	1,400																																									
	実績値	1,160	2,932	0																																									

目	決算額	主要な施策の成果及び執行の概要	事項別 明細書 の頁																												
	財源内訳																														
	円	<p style="text-align: right;">(単位 点)</p> <table border="1" style="margin-left: auto; margin-right: auto;"> <thead> <tr> <th colspan="2"></th> <th>H30</th> <th>R1</th> <th>R2</th> </tr> </thead> <tbody> <tr> <td rowspan="2">所蔵作品 公開数</td> <td>目標値</td> <td>100</td> <td>55</td> <td>55</td> </tr> <tr> <td>実績値</td> <td>168</td> <td>58</td> <td>56</td> </tr> </tbody> </table> <p>令和元年度及び令和2年度の展覧会は、さかい文化芸術発信事業で実施</p> <p>○堺市展開催事業 5,193,762円</p> <p>将来の文化芸術を担う人材の育成や美術文化の一層の発展を図るため、広く美術作品を公募し、展覧会を開催した。令和2年度は新型コロナウイルス感染症の影響で開催期間を短縮した。</p> <p style="text-align: right;">(単位 人)</p> <table border="1" style="margin-left: auto; margin-right: auto;"> <thead> <tr> <th colspan="2"></th> <th>H30</th> <th>R1</th> <th>R2</th> </tr> </thead> <tbody> <tr> <td rowspan="2">観覧者数</td> <td>目標値</td> <td>4,200</td> <td>4,200</td> <td>3,000</td> </tr> <tr> <td>実績値</td> <td>4,138</td> <td>3,278</td> <td>2,343</td> </tr> </tbody> </table> <p>○文化施設管理運営 734,138,707円</p> <p>市民に質の高い芸術文化の鑑賞機会や、文化活動の場を提供し、市民文化の創造及び振興に寄与することを目的として、指定管理者による文化施設の管理運営を行った。</p> <ul style="list-style-type: none"> ・文化館 入場者数及び稼働率 堺 アルフォンス・ミュシャ館 入場者数12,264人 (20,336) ギャラリー 入場者数5,943人 (22,805) 稼働率24.2% (44.5) ※令和2年3月3日～令和2年5月15日 新型コロナウイルス感染症の感染拡大により休館 ・梅文化会館 入場者数及び稼働率 ホール 入場者数3,155人 (32,366) 稼働率25.7% (55.1) 全体 入場者数76,090人 (146,162) 稼働率63.3% (75.5) ※令和2年4月8日～令和2年5月28日 新型コロナウイルス感染症の感染拡大により休館 			H30	R1	R2	所蔵作品 公開数	目標値	100	55	55	実績値	168	58	56			H30	R1	R2	観覧者数	目標値	4,200	4,200	3,000	実績値	4,138	3,278	2,343	
		H30	R1	R2																											
所蔵作品 公開数	目標値	100	55	55																											
	実績値	168	58	56																											
		H30	R1	R2																											
観覧者数	目標値	4,200	4,200	3,000																											
	実績値	4,138	3,278	2,343																											

目	決算額	主要な施策の成果及び執行の概要	事項別 明細書 の頁
	財源内訳		
	円	<p>※令和2年10月1日～令和3年8月31日（予定） ホール特定天井工事等のため一部利用休止</p> <p>・西文化会館 入場者数及び稼働率</p> <p>ホール 入場者数12,476人（40,764） 稼働率58.2%（81.0）</p> <p>全体 入場者数46,726人（110,991） 稼働率54.3%（73.1）</p> <p>※令和2年4月8日～令和2年5月28日 新型コロナウイルス感染症の感染拡大により休館</p> <p>・東文化会館 入場者数及び稼働率</p> <p>メインホール 入場者数17,995人（52,595） 稼働率40.9%（50.2）</p> <p>ギャラリー 入場者数3,912人（58,910） 稼働率55.6%（91.6）</p> <p>全体 入場者数74,791人（232,853） 稼働率80.3%（88.0）</p> <p>※令和2年4月8日～令和2年5月28日 新型コロナウイルス感染症の感染拡大により休館</p> <p>・美原文化会館 入場者数及び稼働率</p> <p>ホール 入場者数8,100人（26,059） 稼働率25.5%（44.0）</p> <p>全体 入場者数66,464人（131,637） 稼働率61.9%（68.5）</p> <p>※令和2年4月8日～令和2年5月28日 新型コロナウイルス感染症の感染拡大により休館</p> <p>※（ ）内は前年度実績 ※稼働率は使用日数÷使用可能日数</p> <p>○市民文化活動促進事業 4,729,637円 市民が主体的に実施する文化活動を支援をするため 市民文化活動を行っている団体の事業経費の一部を補 助した。</p>	

目	決算額		主要な施策の成果及び執行の概要	事項別 明細書 の頁														
	財源内訳																	
	円																	
			(単位 人)															
			<table border="1"> <thead> <tr> <th colspan="2"></th> <th>H30</th> <th>R1</th> <th>R2</th> </tr> </thead> <tbody> <tr> <td rowspan="2">堺美術協会展及び堺市民 芸術祭の入場者数</td> <td>目標値</td> <td>14,900</td> <td>14,900</td> <td>4,680</td> </tr> <tr> <td>実績値</td> <td>12,164</td> <td>13,009</td> <td>3,115</td> </tr> </tbody> </table>			H30	R1	R2	堺美術協会展及び堺市民 芸術祭の入場者数	目標値	14,900	14,900	4,680	実績値	12,164	13,009	3,115	
		H30	R1	R2														
堺美術協会展及び堺市民 芸術祭の入場者数	目標値	14,900	14,900	4,680														
	実績値	12,164	13,009	3,115														
			<p>○国内都市交流事業 1,596円</p> <p>本市と国内友好都市との親交を深めるべく、都市交流を行う事業。新型コロナウイルス感染症の拡大により都市間の交流が実施できなかった。</p> <p style="text-align: right;">(単位 回)</p> <table border="1"> <thead> <tr> <th colspan="2"></th> <th>H30</th> <th>R1</th> <th>R2</th> </tr> </thead> <tbody> <tr> <td rowspan="2">国内都市 交流回数</td> <td>目標値</td> <td>15</td> <td>20</td> <td>5</td> </tr> <tr> <td>実績値</td> <td>25</td> <td>18</td> <td>0</td> </tr> </tbody> </table>			H30	R1	R2	国内都市 交流回数	目標値	15	20	5	実績値	25	18	0	
		H30	R1	R2														
国内都市 交流回数	目標値	15	20	5														
	実績値	25	18	0														
			<p>○音楽文化推進事業 62,311円</p> <p>市民がクラシック等の音楽を身近に感じることができる機会を提供するため、市内の音楽団体、演奏家によるコンサートを開催する事業である。新型コロナウイルス感染症の拡大により、開催回数を縮小した。</p> <p style="text-align: right;">(単位 人)</p> <table border="1"> <thead> <tr> <th colspan="2"></th> <th>H30</th> <th>R1</th> <th>R2</th> </tr> </thead> <tbody> <tr> <td rowspan="2">VIEW21 コンサート来 場者数</td> <td>目標値</td> <td>1,080</td> <td>1,080</td> <td>120</td> </tr> <tr> <td>実績値</td> <td>1,139</td> <td>1,360</td> <td>38</td> </tr> </tbody> </table>			H30	R1	R2	VIEW21 コンサート来 場者数	目標値	1,080	1,080	120	実績値	1,139	1,360	38	
		H30	R1	R2														
VIEW21 コンサート来 場者数	目標値	1,080	1,080	120														
	実績値	1,139	1,360	38														
			<p>○さかいミーツアート事業 4,836,222円</p> <p>次世代を担う小・中学生の豊かな心と感性を育むため、音楽、造形、演劇など多様な分野の芸術家を学校へ派遣し、文化芸術の鑑賞・体験機会を設けた。</p> <p style="text-align: right;">(単位 %)</p> <table border="1"> <thead> <tr> <th colspan="2"></th> <th>H30</th> <th>R1</th> <th>R2</th> </tr> </thead> <tbody> <tr> <td rowspan="2">授業後に良い影響が見ら れた生徒・児童の割合</td> <td>目標値</td> <td>70</td> <td>70</td> <td>75</td> </tr> <tr> <td>実績値</td> <td>92</td> <td>78</td> <td>87</td> </tr> </tbody> </table>			H30	R1	R2	授業後に良い影響が見ら れた生徒・児童の割合	目標値	70	70	75	実績値	92	78	87	
		H30	R1	R2														
授業後に良い影響が見ら れた生徒・児童の割合	目標値	70	70	75														
	実績値	92	78	87														
			<p>○さかい利晶の杜管理運営事業 225,527,928円</p> <p>「千利休」と「与謝野晶子」の生涯や人物像等を通じて、堺の歴史文化の魅力を発信する施設である「さかい利晶の杜」の管理運営を行った。</p>															

目	決算額	主要な施策の成果及び執行の概要	事項別 明細書 の頁																												
	財源内訳																														
	円	<p style="text-align: right;">(単位 人)</p> <table border="1" style="margin-left: auto; margin-right: auto;"> <thead> <tr> <th colspan="2"></th> <th>H30</th> <th>R1</th> <th>R2</th> </tr> </thead> <tbody> <tr> <td rowspan="2">年間有料 来館者数</td> <td>目標値</td> <td>45,000</td> <td>45,000</td> <td>90,000</td> </tr> <tr> <td>実績値</td> <td>72,620</td> <td>74,176</td> <td>23,188</td> </tr> </tbody> </table> <p>○文化芸術審議会運営事業 1,557,459円 文化芸術の振興に関する施策の基本となる事項を定め、これを総合的かつ計画的に推進するため、堺市文化芸術審議会を運営した。 審議会（部会含む）の開催回数 7回</p> <p>○来訪者対策事業 14,454,357円 百舌鳥古墳群への来訪者が安全で快適に周遊できるよう、警備委託や百舌鳥古墳群周遊支援アプリの運用保守を実施した。</p> <p style="text-align: right;">(単位 件)</p> <table border="1" style="margin-left: auto; margin-right: auto;"> <thead> <tr> <th colspan="2"></th> <th>H30</th> <th>R1</th> <th>R2</th> </tr> </thead> <tbody> <tr> <td rowspan="2">周遊支援アプリのダウンロード数</td> <td>目標値</td> <td>-</td> <td>-</td> <td>1,000</td> </tr> <tr> <td>実績値</td> <td>-</td> <td>2,326</td> <td>1,321</td> </tr> </tbody> </table> <p>○堺市民芸術文化ホール管理運営 618,408,281円 市民文化の更なる向上、都市魅力の創造及び発信、街の賑わいの創出に寄与する施設として整備された堺市民芸術文化ホールにおいて、指定管理者により、ホール事業、維持管理等を行った。</p> <p>フェニーチェ堺 入場者数及び稼働率</p> <p>大ホール 入場者数39,151人 (102,770) 稼働率44.7% (72.0)</p> <p>小ホール 入場者数15,232人 (17,368) 稼働率55.9% (65.4)</p> <p>全体 入場者数135,876人 (205,089) 稼働率58.5% (53.4)</p> <p>※令和2年4月8日～令和2年6月1日 新型コロナウイルス感染症の感染拡大により休館</p> <p>※（ ）内は前年度実績</p> <p>※稼働率は使用日数÷使用可能日数</p>			H30	R1	R2	年間有料 来館者数	目標値	45,000	45,000	90,000	実績値	72,620	74,176	23,188			H30	R1	R2	周遊支援アプリのダウンロード数	目標値	-	-	1,000	実績値	-	2,326	1,321	
		H30	R1	R2																											
年間有料 来館者数	目標値	45,000	45,000	90,000																											
	実績値	72,620	74,176	23,188																											
		H30	R1	R2																											
周遊支援アプリのダウンロード数	目標値	-	-	1,000																											
	実績値	-	2,326	1,321																											

目	決算額		主要な施策の成果及び執行の概要	事項別 明細書 の頁																												
	財源内訳																															
	円		<p>○国際文化観光基金積立（文化課） 348,253円</p> <p>○さかい文化芸術発信事業 3,874,828円 地域に根ざした堺固有の文化芸術資源を活用し、都市魅力を国内外に発信するため、特別展を開催した。 (単位 人)</p> <table border="1"> <thead> <tr> <th colspan="2"></th> <th>H30</th> <th>R1</th> <th>R2</th> </tr> </thead> <tbody> <tr> <td rowspan="2">特別展の 入場者数</td> <td>目標値</td> <td>3,000</td> <td>3,000</td> <td>3,000</td> </tr> <tr> <td>実績値</td> <td>2,935</td> <td>2,691</td> <td>6,508</td> </tr> </tbody> </table> <p>○アートスタートプログラム 1,274,426円 未就学児に、音楽や造形等のアートプログラムを提供し、様々な経験をしてもらうことで、豊かな感性や創造力を育むため、多様な分野の芸術家をこども園等に派遣した。</p> <p style="text-align: right;">(単位 %)</p> <table border="1"> <thead> <tr> <th colspan="2"></th> <th>H30</th> <th>R1</th> <th>R2</th> </tr> </thead> <tbody> <tr> <td rowspan="2">事業実施後、子どもたちに 良い影響・変化があった割合</td> <td>目標値</td> <td>70</td> <td>80</td> <td>80</td> </tr> <tr> <td>実績値</td> <td>78</td> <td>88</td> <td>93</td> </tr> </tbody> </table>			H30	R1	R2	特別展の 入場者数	目標値	3,000	3,000	3,000	実績値	2,935	2,691	6,508			H30	R1	R2	事業実施後、子どもたちに 良い影響・変化があった割合	目標値	70	80	80	実績値	78	88	93	
		H30	R1	R2																												
特別展の 入場者数	目標値	3,000	3,000	3,000																												
	実績値	2,935	2,691	6,508																												
		H30	R1	R2																												
事業実施後、子どもたちに 良い影響・変化があった割合	目標値	70	80	80																												
	実績値	78	88	93																												
			<p>○フェニーチェ堺芸術文化創造基金積立 7,104,268円</p> <p>○日露交歓コンサート2020実施負担金 1,789,549円 公益社団法人国際音楽交流協会が音楽文化の振興、国際交流の推進を図るために1992年からロシアの国立音楽院や教授、卒業生等をはじめとする国際的音楽家を招聘し、例年複数都市で開催している公演事業。新型コロナウイルス感染症の拡大により中止したが、開催準備に係る経費の一部を負担した。</p>																													

目	決算額		主要な施策の成果及び執行の概要	事項別 明細書 の頁																																										
	財源内訳																																													
15 国際交流費 (国際部) (博物館)	円		国際化施策推進に要した経費 ○外事事業 12,194,979円 外国人賓客接遇や海外に向けた本市PR、外国公館等との連携強化やネットワークを活用した国際交流の促進を実施した。 (単位 件) <table border="1"> <thead> <tr> <th colspan="2"></th> <th>H30</th> <th>R1</th> <th>R2</th> </tr> </thead> <tbody> <tr> <td rowspan="2">外国公館等との 連携事業数</td> <td>目標値</td> <td>2</td> <td>2</td> <td>2</td> </tr> <tr> <td>実績値</td> <td>1</td> <td>2</td> <td>1</td> </tr> </tbody> </table> ○外国青年（国際交流員）招致事業 6,912,012円 JETプログラムに基づき国際交流員を招へいし、地域との交流活動を通じて、異文化理解促進や行政資料の多言語化（翻訳・監修等）を実施した。 (単位 件) <table border="1"> <thead> <tr> <th colspan="2"></th> <th>H30</th> <th>R1</th> <th>R2</th> </tr> </thead> <tbody> <tr> <td rowspan="2">行政資料等の 翻訳、翻訳 監修依頼件数</td> <td>目標値</td> <td>100</td> <td>100</td> <td>100</td> </tr> <tr> <td>実績値</td> <td>105</td> <td>121</td> <td>86</td> </tr> </tbody> </table> ○姉妹・友好都市交流事業 1,367,510円 各海外姉妹・友好都市交流協会が実施主体となり、バークレー市、連雲港市、ウェリントン市との交流事業を実施した。 (単位 人) <table border="1"> <thead> <tr> <th colspan="2"></th> <th>H30</th> <th>R1</th> <th>R2</th> </tr> </thead> <tbody> <tr> <td rowspan="2">姉妹・友好都市 交流事業 参加者数</td> <td>目標値</td> <td>850</td> <td>850</td> <td>850</td> </tr> <tr> <td>実績値</td> <td>927</td> <td>637</td> <td>532</td> </tr> </tbody> </table>			H30	R1	R2	外国公館等との 連携事業数	目標値	2	2	2	実績値	1	2	1			H30	R1	R2	行政資料等の 翻訳、翻訳 監修依頼件数	目標値	100	100	100	実績値	105	121	86			H30	R1	R2	姉妹・友好都市 交流事業 参加者数	目標値	850	850	850	実績値	927	637	532	144 { 149
				H30	R1	R2																																								
	外国公館等との 連携事業数	目標値		2	2	2																																								
		実績値		1	2	1																																								
		H30	R1	R2																																										
行政資料等の 翻訳、翻訳 監修依頼件数	目標値	100	100	100																																										
	実績値	105	121	86																																										
		H30	R1	R2																																										
姉妹・友好都市 交流事業 参加者数	目標値	850	850	850																																										
	実績値	927	637	532																																										
国費	6,598,734																																													
その他	869,945																																													
市費	64,873,558																																													

目	決算額	主要な施策の成果及び執行の概要	事項別 明細書 の頁																																										
	財源内訳																																												
	円	<p>○外国人生活支援の推進 7,565,334円 国際交流プラザを拠点に、外国人市民への多言語FM放送等による生活情報提供や生活相談、ボランティア通訳派遣、日本語教室への助成等を実施した。 (単位 人)</p> <table border="1"> <thead> <tr> <th colspan="2"></th> <th>H30</th> <th>R1</th> <th>R2</th> </tr> </thead> <tbody> <tr> <td rowspan="2">ボランティア通訳登録者数</td> <td>目標値</td> <td>200</td> <td>200</td> <td>200</td> </tr> <tr> <td>実績値</td> <td>152</td> <td>169</td> <td>135</td> </tr> </tbody> </table> <p>○国際協力の推進 870円 サイクル・エイド事業及びJICA青年海外協力隊等の活動を支援した。 (単位 台)</p> <table border="1"> <thead> <tr> <th colspan="2"></th> <th>H30</th> <th>R1</th> <th>R2</th> </tr> </thead> <tbody> <tr> <td rowspan="2">寄贈自転車台数</td> <td>目標値</td> <td>200</td> <td>200</td> <td>100</td> </tr> <tr> <td>実績値</td> <td>200</td> <td>200</td> <td>140</td> </tr> </tbody> </table> <p>○国際交流プラザ管理運営事業 16,266,745円 国際交流プラザの管理運営及び国際交流団体や外国人市民等への会議室や書籍の貸出しをはじめ、多言語情報発信等を実施した。 (単位 人)</p> <table border="1"> <thead> <tr> <th colspan="2"></th> <th>H30</th> <th>R1</th> <th>R2</th> </tr> </thead> <tbody> <tr> <td rowspan="2">来館者数</td> <td>目標値</td> <td>11,000</td> <td>11,000</td> <td>11,000</td> </tr> <tr> <td>実績値</td> <td>7,572</td> <td>8,274</td> <td>3,824</td> </tr> </tbody> </table> <p>※新型コロナウイルス感染症の拡大に伴い、施設の臨時休館等の対応を行ったため、令和2年度は来館者が減少している。</p> <p>○アジア諸国との交流事業 13,296,879円 堺・アセアンウィーク実行委員会事業として、オンラインによる学生交流やYouTuberを起用したアセアン諸国の魅力発信等を行ったほか、ダナン市との交流事業を実施した。</p>			H30	R1	R2	ボランティア通訳登録者数	目標値	200	200	200	実績値	152	169	135			H30	R1	R2	寄贈自転車台数	目標値	200	200	100	実績値	200	200	140			H30	R1	R2	来館者数	目標値	11,000	11,000	11,000	実績値	7,572	8,274	3,824	
		H30	R1	R2																																									
ボランティア通訳登録者数	目標値	200	200	200																																									
	実績値	152	169	135																																									
		H30	R1	R2																																									
寄贈自転車台数	目標値	200	200	100																																									
	実績値	200	200	140																																									
		H30	R1	R2																																									
来館者数	目標値	11,000	11,000	11,000																																									
	実績値	7,572	8,274	3,824																																									

目	決算額		主要な施策の成果及び執行の概要	事項別 明細書 の頁																												
	財源内訳																															
	円		<p style="text-align: right;">(単位 人)</p> <table border="1"> <thead> <tr> <th colspan="2"></th> <th>H30</th> <th>R1</th> <th>R2</th> </tr> </thead> <tbody> <tr> <td rowspan="2">民間大使 交流児童数</td> <td>目標値</td> <td>11,568</td> <td>13,216</td> <td>中止</td> </tr> <tr> <td>実績値</td> <td>11,568</td> <td>13,216</td> <td>0</td> </tr> </tbody> </table> <p>※令和2年度は新型コロナウイルス感染拡大の影響により、学生を迎えての市民交流や多数の人々を集めるイベントは中止した。</p> <p>○国際機関との連携事業 1,396,741円 平成23年に堺市博物館内に開設されたユネスコが賛助するアジア太平洋無形文化遺産研究センターと連携しつつ、無形文化遺産に関するセミナーや展示等の普及事業を実施した。</p> <p style="text-align: right;">(単位 人)</p> <table border="1"> <thead> <tr> <th colspan="2"></th> <th>H30</th> <th>R1</th> <th>R2</th> </tr> </thead> <tbody> <tr> <td rowspan="2">セミナー等 の参加者数</td> <td>目標値</td> <td>300</td> <td>300</td> <td>300</td> </tr> <tr> <td>実績値</td> <td>286</td> <td>283</td> <td>73</td> </tr> </tbody> </table>			H30	R1	R2	民間大使 交流児童数	目標値	11,568	13,216	中止	実績値	11,568	13,216	0			H30	R1	R2	セミナー等 の参加者数	目標値	300	300	300	実績値	286	283	73	
		H30	R1	R2																												
民間大使 交流児童数	目標値	11,568	13,216	中止																												
	実績値	11,568	13,216	0																												
		H30	R1	R2																												
セミナー等 の参加者数	目標値	300	300	300																												
	実績値	286	283	73																												
16 諸 費 (秘 書 部)	1,318,900	市 費	市政功労者への表彰等に要した経費	148																												
	1,318,900		<p>○渉外関係一般事務 1,318,900円 市政の発展に貢献いただいた市民又は団体に対し市長表彰等を行った。 また、新年互礼会の開催方法を見直し、堺市長・堺市議会議長・堺商工会議所会頭からの年頭挨拶をインターネットで配信した。</p> <table border="1"> <tbody> <tr> <td rowspan="3">市長表彰等</td> <td>市長表彰</td> <td>227人</td> <td>15団体</td> </tr> <tr> <td>叙勲</td> <td>4人</td> <td></td> </tr> <tr> <td>知事表彰</td> <td>2人</td> <td></td> </tr> </tbody> </table>	市長表彰等	市長表彰	227人	15団体	叙勲	4人		知事表彰	2人		149																		
市長表彰等	市長表彰	227人	15団体																													
	叙勲	4人																														
	知事表彰	2人																														

2款 総務費

1項 総務管理費

目	決算額		主要な施策の成果及び執行の概要	事項別 明細書 の頁
	財源内訳			
17 特別定額給付金 給付事業費 (行政部) 〔子ども青少年 育成部〕		円		
	83,981,682,214	83,980,496,982	特別定額給付金給付事業における交付金及び支給事務に要した経費	148)
	国費			149
	83,980,496,982		○特別定額給付金給付事業 83,778,612,353円	
	〔子ども青少年 育成部〕			
	その他		○新生児臨時給付金 203,069,861円	
	1,185,232		新型コロナウイルス感染症の影響が長期化する中、子育て世帯の生活を支援するため、令和2年4月28日～12月31日に生まれた新生児1人につき5万円を給付した。	
			給付児童数 3,973人	

2款 総務費

2項 徴税費

目	決算額		主要な施策の成果及び執行の概要	事項別 明細書 の頁																						
	財源内訳																									
1 税務総務費 (財政部) (税務部)	円		税務職員の人件費、税務広報、証明事務等に要した経費 各種証明の発行 (単位 件) <table border="1"> <thead> <tr> <th>区分</th> <th>件数</th> </tr> </thead> <tbody> <tr> <td>課税証明</td> <td>101,403</td> </tr> <tr> <td>評価証明</td> <td>27,788</td> </tr> <tr> <td>納税証明</td> <td>9,326</td> </tr> <tr> <td>住宅用家屋証明</td> <td>3,619</td> </tr> </tbody> </table> ※公用等により手数料を免除・減免したものを除く。 ○財政局人件費 (税務総務費) 1,593,851,021円 (単位 人) <table border="1"> <thead> <tr> <th colspan="2">税務部</th> </tr> <tr> <th></th> <th>市税事務所</th> </tr> </thead> <tbody> <tr> <td rowspan="5">税制課 税務運営課</td> <td>法人諸税課</td> </tr> <tr> <td>市民税課</td> </tr> <tr> <td>固定資産税課</td> </tr> <tr> <td>納税課</td> </tr> <tr> <td>税務サービス課</td> </tr> <tr> <td>44 (2)</td> <td>211 (17)</td> </tr> </tbody> </table> () 内は再任用職員で内数 ○電子自治体推進事業 23,717,000円 納税・申告に係る利便性向上等を図るため、地方税電子申告システム等地方税の電子化に係る事業の推進を行った。 ○税務職員人材育成事業 499,400円 適正・公平な税務行政を推進するため、各種研修の実施や関連研修への職員派遣等を行った。 ○税務広報事業 3,632,117円 市税の情報を分かりやすく迅速に市民及び納税者に周知し、市税に対する理解を得た。	区分	件数	課税証明	101,403	評価証明	27,788	納税証明	9,326	住宅用家屋証明	3,619	税務部			市税事務所	税制課 税務運営課	法人諸税課	市民税課	固定資産税課	納税課	税務サービス課	44 (2)	211 (17)	150 { 153
	区分	件数																								
課税証明	101,403																									
評価証明	27,788																									
納税証明	9,326																									
住宅用家屋証明	3,619																									
税務部																										
	市税事務所																									
税制課 税務運営課	法人諸税課																									
	市民税課																									
	固定資産税課																									
	納税課																									
	税務サービス課																									
44 (2)	211 (17)																									
	1,891,397,880	3,857,931																								
	国費	府費	その他	市費																						
		1,068,768,000	36,097,799	782,674,150																						
(単位 件)																										
		<table border="1"> <thead> <tr> <th></th> <th>H30</th> <th>R1</th> <th>R2</th> </tr> </thead> <tbody> <tr> <td rowspan="2">市税ホームページ の閲覧件数</td> <td>目標値</td> <td>—</td> <td>580,000</td> <td>630,000</td> </tr> <tr> <td>実績値</td> <td>572,295</td> <td>629,462</td> <td>916,693</td> </tr> </tbody> </table>				H30	R1	R2	市税ホームページ の閲覧件数	目標値	—	580,000	630,000	実績値	572,295	629,462	916,693									
	H30	R1	R2																							
市税ホームページ の閲覧件数	目標値	—	580,000	630,000																						
	実績値	572,295	629,462	916,693																						

目	決算額	主要な施策の成果及び執行の概要	事項別 明細書 の頁																
	財源内訳																		
	円	<p>○固定資産税等返還金 20,647,871円 課税誤りにより納付された市税のうち、地方税法の規定では還付できない固定資産税等及びこれらに係る利息相当額を返還金として交付した。</p> <p>5年を超えて返還できなかった固定資産税等に係る返還金 45件</p> <p>○三国ヶ丘庁舎管理事業 32,924,233円 三国ヶ丘庁舎を安全かつ快適に利用してもらうため各種設備機器の保守点検、運転管理を行い、警備員を配置した。</p> <p>○市税の窓口運営管理事業 55,722,808円 市民ニーズの高い市税関連の窓口業務等を行うため各区に市税の窓口を設置し、人材派遣を活用しながら市税関連サービスの円滑な提供を行った。</p> <p>R2年度実績</p> <p style="text-align: center;">各区における市税関連窓口業務処理件数（単位 件）</p> <table border="1" style="margin-left: auto; margin-right: auto;"> <thead> <tr> <th>堺区</th> <th>中区</th> <th>東区</th> <th>西区</th> <th>南区</th> <th>北区</th> <th>美原区</th> <th>合計</th> </tr> </thead> <tbody> <tr> <td>21,150</td> <td>15,652</td> <td>9,270</td> <td>12,838</td> <td>15,423</td> <td>12,069</td> <td>8,157</td> <td>94,559</td> </tr> </tbody> </table> <p>住宅用家屋証明発行件数（堺区） 2,792件 照会事務処理センター処理件数（堺区） 21,709件</p> <p>○市税証明コンビニ等交付システム経費 770,600円 市税証明のコンビニ交付のため、市民課事務総合システムに要する経費</p> <p>○市税証明交付事務 1,057,446円 地方公共団体情報システム機構のコンビニ交付システム利用に係る経費</p>	堺区	中区	東区	西区	南区	北区	美原区	合計	21,150	15,652	9,270	12,838	15,423	12,069	8,157	94,559	
堺区	中区	東区	西区	南区	北区	美原区	合計												
21,150	15,652	9,270	12,838	15,423	12,069	8,157	94,559												

2款 総務費

2項 徴税費

目	決算額		主要な施策の成果及び執行の概要	事項別 明細書 の頁																												
	財源内訳																															
2 賦課費 (税務部)	円		市税等の賦課関係事務に要した経費 市税等の課税件数 (単位 件) <table border="1" style="width: 100%; border-collapse: collapse;"> <thead> <tr> <th style="width: 50%;">区 分</th> <th style="width: 50%;">件 数</th> </tr> </thead> <tbody> <tr> <td>市・府民税 (普通徴収)</td> <td>109,748 (111,126)</td> </tr> <tr> <td>市・府民税 (特別徴収)</td> <td>328,109 (322,126)</td> </tr> <tr> <td>法人市民税</td> <td>23,963 (24,381)</td> </tr> <tr> <td>固定資産税・都市計画税 (土地・家屋)</td> <td>274,303 (274,222)</td> </tr> <tr> <td>固定資産税 (償却資産)</td> <td>7,762 (7,839)</td> </tr> <tr> <td>国有資産等所在市町村 交 付 金</td> <td>10 (10)</td> </tr> <tr> <td>軽自動車税</td> <td>202,063 (202,349)</td> </tr> <tr> <td>市たばこ税</td> <td>11 (11)</td> </tr> <tr> <td>市たばこ手持品課税</td> <td>351 (217)</td> </tr> <tr> <td>事業所税</td> <td>1,296 (1,305)</td> </tr> <tr> <td>特別土地保有税</td> <td>0 (0)</td> </tr> <tr> <td>入湯税</td> <td>1 (0)</td> </tr> <tr> <td>計</td> <td>947,617 (943,586)</td> </tr> </tbody> </table> 市・府民税非課税通知書の送付 34,676 (37,690) () 内は前年度実績 ○固定資産税賦課事務 (運営) 130,418,203円 固定資産税 (土地・家屋) の評価及び賦課に関する 事務を実施した。 ○固定資産税賦課事務 (事務所) 13,122,546円 固定資産税 (土地・家屋) の評価及び賦課並びに固 定資産税 (償却資産) の賦課に関する事務を行った。 ○軽自動車税等賦課事務 35,231,036円 軽自動車税、法人市民税、事業所税等の賦課に関す る事務を行った。 ○個人市民税賦課事務 93,168,193円 個人市民税の賦課に関する事務を行った。	区 分	件 数	市・府民税 (普通徴収)	109,748 (111,126)	市・府民税 (特別徴収)	328,109 (322,126)	法人市民税	23,963 (24,381)	固定資産税・都市計画税 (土地・家屋)	274,303 (274,222)	固定資産税 (償却資産)	7,762 (7,839)	国有資産等所在市町村 交 付 金	10 (10)	軽自動車税	202,063 (202,349)	市たばこ税	11 (11)	市たばこ手持品課税	351 (217)	事業所税	1,296 (1,305)	特別土地保有税	0 (0)	入湯税	1 (0)	計	947,617 (943,586)	152 { 155
	区 分	件 数																														
	市・府民税 (普通徴収)	109,748 (111,126)																														
	市・府民税 (特別徴収)	328,109 (322,126)																														
	法人市民税	23,963 (24,381)																														
	固定資産税・都市計画税 (土地・家屋)	274,303 (274,222)																														
	固定資産税 (償却資産)	7,762 (7,839)																														
	国有資産等所在市町村 交 付 金	10 (10)																														
	軽自動車税	202,063 (202,349)																														
	市たばこ税	11 (11)																														
	市たばこ手持品課税	351 (217)																														
	事業所税	1,296 (1,305)																														
	特別土地保有税	0 (0)																														
	入湯税	1 (0)																														
	計	947,617 (943,586)																														
	379,824,627																															
	国費																															
	2,277,227																															
	府費																															
	76,922,000																															
	その他																															
	97,780																															
	市費																															
	300,527,620																															

目	決算額		主要な施策の成果及び執行の概要	事項別 明細書 の頁																																											
	財源内訳																																														
		円	○個人市民税運営事務 107,884,649円 個人市民税の賦課に関するシステム運営事務を実施した。																																												
3 徴収費 (税務部)	223,031,514		市税等の徴収関係事務に要した経費	154																																											
	府費	76,953,243	○市税徴収事務 104,934,583円 財源の確保及び納税負担の公平を図るため、市税の公正・厳正な徴収を行った。	155																																											
	市費	146,078,271																																													
市税等に係る滞納処分状況（差押・参加差押）（単位 件）																																															
		<table border="1"> <thead> <tr> <th>種別</th> <th>不動産</th> <th>動産</th> <th>電話加入権</th> <th>債権</th> <th>計</th> </tr> </thead> <tbody> <tr> <td>前年度から繰越し</td> <td>2,271</td> <td>3</td> <td>10</td> <td>1,840</td> <td>4,124</td> </tr> <tr> <td>差押</td> <td>225</td> <td>0</td> <td>0</td> <td>1,729</td> <td>1,954</td> </tr> <tr> <td>参加差押</td> <td>236</td> <td>0</td> <td>0</td> <td>0</td> <td>236</td> </tr> <tr> <td>計</td> <td>2,732</td> <td>3</td> <td>10</td> <td>3,569</td> <td>6,314</td> </tr> <tr> <td>解除</td> <td>611</td> <td>2</td> <td>10</td> <td>2,038</td> <td>2,661</td> </tr> <tr> <td>次年度へ繰越し</td> <td>2,121</td> <td>1</td> <td>0</td> <td>1,531</td> <td>3,653</td> </tr> </tbody> </table>				種別	不動産	動産	電話加入権	債権	計	前年度から繰越し	2,271	3	10	1,840	4,124	差押	225	0	0	1,729	1,954	参加差押	236	0	0	0	236	計	2,732	3	10	3,569	6,314	解除	611	2	10	2,038	2,661	次年度へ繰越し	2,121	1	0	1,531	3,653
種別	不動産	動産	電話加入権	債権	計																																										
前年度から繰越し	2,271	3	10	1,840	4,124																																										
差押	225	0	0	1,729	1,954																																										
参加差押	236	0	0	0	236																																										
計	2,732	3	10	3,569	6,314																																										
解除	611	2	10	2,038	2,661																																										
次年度へ繰越し	2,121	1	0	1,531	3,653																																										
（公売公告）																																															
<table border="1"> <thead> <tr> <th>物件</th> <th>回数</th> <th>納税者</th> <th>件数</th> </tr> </thead> <tbody> <tr> <td>不動産</td> <td>2回</td> <td>3人</td> <td>3件</td> </tr> </tbody> </table>					物件	回数	納税者	件数	不動産	2回	3人	3件																																			
物件	回数	納税者	件数																																												
不動産	2回	3人	3件																																												
（公売）																																															
<table border="1"> <thead> <tr> <th>物件</th> <th>回数</th> <th>納税者</th> <th>件数</th> </tr> </thead> <tbody> <tr> <td>不動産</td> <td>0回</td> <td>0人</td> <td>0件</td> </tr> </tbody> </table>					物件	回数	納税者	件数	不動産	0回	0人	0件																																			
物件	回数	納税者	件数																																												
不動産	0回	0人	0件																																												
○収税事務処理センターの活用 31,082,248円 財産調査補助業務を集約し、徹底した調査を実施することにより、滞納処分の強化と迅速化を図り、収納管理業務と一元的に処理することにより、効率的に事務を実施した。																																															
財産調査																																															
<table border="1"> <thead> <tr> <th rowspan="2">調査人数</th> <th rowspan="2">延べ調査（照会） 件数</th> <th colspan="2">財産判明（10万円以上）</th> </tr> <tr> <th>判明人数</th> <th>判明率</th> </tr> </thead> <tbody> <tr> <td>7,000人</td> <td>676,328件</td> <td>1,703人</td> <td>24.3%</td> </tr> </tbody> </table>					調査人数	延べ調査（照会） 件数	財産判明（10万円以上）		判明人数	判明率	7,000人	676,328件	1,703人	24.3%																																	
調査人数	延べ調査（照会） 件数	財産判明（10万円以上）																																													
		判明人数	判明率																																												
7,000人	676,328件	1,703人	24.3%																																												

目	決算額		主要な施策の成果及び執行の概要	事項別 明細書 の頁																																																				
	財源内訳																																																							
		円	<p>○市税のコンビニ等による収納業務 33,079,036円 納税者の利便性向上を図ることを目的に、休日夜間を含め24時間納付できる窓口を確保するため、コンビニエンスストアでの納付及び金融機関ATM、インターネットバンキング（パソコン）、モバイルバンキング（携帯電話）を利用したマルチペイメントネットワークによる納付を実施した。また、更なる納付の利便性向上のため、令和2年1月から、市税をスマートフォンなどで納付できるモバイル決済を開始した。</p> <p style="text-align: right;">(単位 件)</p> <table border="1" style="margin-left: auto; margin-right: auto;"> <thead> <tr> <th colspan="2"></th> <th>H30</th> <th>R1</th> <th>R2</th> </tr> </thead> <tbody> <tr> <td>コンビニエンスストア・マルチペイメントネットワークでの納付件数</td> <td>実績値</td> <td>300,338</td> <td>432,566</td> <td>450,972</td> </tr> </tbody> </table> <p>○市税収納事務 53,935,647円 市税の収納管理に関する運営事務を実施した。</p>			H30	R1	R2	コンビニエンスストア・マルチペイメントネットワークでの納付件数	実績値	300,338	432,566	450,972																																											
		H30	R1	R2																																																				
コンビニエンスストア・マルチペイメントネットワークでの納付件数	実績値	300,338	432,566	450,972																																																				
4 固定資産評価 審査委員会費 (税 務 部)	281,468	市 費 281,468	<p>固定資産評価審査委員会の事務執行に要した経費</p> <p>○固定資産評価審査委員会運営事務 281,468円 固定資産評価審査委員会開催数6回</p> <p style="text-align: right;">審査申出・処理件数 (単位 件)</p> <table border="1" style="margin-left: auto; margin-right: auto;"> <thead> <tr> <th rowspan="2">区別</th> <th rowspan="2">種別</th> <th colspan="2">土地</th> <th colspan="2">家屋</th> <th colspan="2">計</th> </tr> <tr> <th>件数</th> <th>筆数</th> <th>件数</th> <th>棟数</th> <th>件数</th> <th>筆・棟数</th> </tr> </thead> <tbody> <tr> <td>審査申出件数 (令和元年度以前の継続分)</td> <td></td> <td>0</td> <td>0</td> <td>0</td> <td>0</td> <td>0</td> <td>0</td> </tr> <tr> <td>審査申出件数 (令和2年度分)</td> <td></td> <td>2</td> <td>2</td> <td>0</td> <td>0</td> <td>2</td> <td>2</td> </tr> <tr> <td rowspan="3">処理件数 (令和2年度)</td> <td>令和元年度以前の継続分</td> <td>0</td> <td>0</td> <td>0</td> <td>0</td> <td>0</td> <td>0</td> </tr> <tr> <td>令和2年度申出分</td> <td>2</td> <td>2</td> <td>0</td> <td>0</td> <td>2</td> <td>2</td> </tr> <tr> <td>計</td> <td>2</td> <td>2</td> <td>0</td> <td>0</td> <td>2</td> <td>2</td> </tr> </tbody> </table>	区別	種別	土地		家屋		計		件数	筆数	件数	棟数	件数	筆・棟数	審査申出件数 (令和元年度以前の継続分)		0	0	0	0	0	0	審査申出件数 (令和2年度分)		2	2	0	0	2	2	処理件数 (令和2年度)	令和元年度以前の継続分	0	0	0	0	0	0	令和2年度申出分	2	2	0	0	2	2	計	2	2	0	0	2	2	154 { 155
区別	種別	土地				家屋		計																																																
		件数	筆数	件数	棟数	件数	筆・棟数																																																	
審査申出件数 (令和元年度以前の継続分)		0	0	0	0	0	0																																																	
審査申出件数 (令和2年度分)		2	2	0	0	2	2																																																	
処理件数 (令和2年度)	令和元年度以前の継続分	0	0	0	0	0	0																																																	
	令和2年度申出分	2	2	0	0	2	2																																																	
	計	2	2	0	0	2	2																																																	

2款 総務費

3項 戸籍住民基本台帳費

目	決算額		主要な施策の成果及び執行の概要	事項別 明細書 の頁			
	財源内訳						
1 戸籍住民基本台帳総務費 (市民生活部) (堺区役所) (中区役所) (東区役所) (西区役所) (南区役所) (北区役所) (美原区役所)	円						
	1,109,736,712		戸籍住民課及び各区役所市民課の person 費に要した経費	156			
	国費			5			
	87,337,001		○市民人権局 person 費	159			
	その他						
	177,651,276		99,347,885円 (単位 人)				
	市費						
	844,748,435		<table border="1" style="margin-left: 40px;"> <tr><td>市民生活部</td></tr> <tr><td>戸籍住民課</td></tr> <tr><td>18 (6)</td></tr> </table> () 内は再任用職員で内数	市民生活部	戸籍住民課	18 (6)	
	市民生活部						
	戸籍住民課						
18 (6)							
		○堺区役所 person 費					
		253,343,531円 (単位 人)					
		<table border="1" style="margin-left: 40px;"> <tr><td>堺区役所</td></tr> <tr><td>市民課</td></tr> <tr><td>42 (11)</td></tr> </table> () 内は再任用職員、任期付職員で内数	堺区役所	市民課	42 (11)		
堺区役所							
市民課							
42 (11)							
		○中区役所 person 費					
		103,817,228円 (単位 人)					
		<table border="1" style="margin-left: 40px;"> <tr><td>中区役所</td></tr> <tr><td>市民課</td></tr> <tr><td>18 (6)</td></tr> </table> () 内は再任用職員、任期付職員で内数	中区役所	市民課	18 (6)		
中区役所							
市民課							
18 (6)							
		○東区役所 person 費					
		89,404,439円 (単位 人)					
		<table border="1" style="margin-left: 40px;"> <tr><td>東区役所</td></tr> <tr><td>市民課</td></tr> <tr><td>13 (3)</td></tr> </table> () 内は再任用職員、任期付職員で内数	東区役所	市民課	13 (3)		
東区役所							
市民課							
13 (3)							
		○西区役所 person 費					
		101,369,898円 (単位 人)					
		<table border="1" style="margin-left: 40px;"> <tr><td>西区役所</td></tr> <tr><td>市民課</td></tr> <tr><td>16 (5)</td></tr> </table> () 内は再任用職員、任期付職員で内数	西区役所	市民課	16 (5)		
西区役所							
市民課							
16 (5)							

目	決算額		主要な施策の成果及び執行の概要	事項別 明細書 の頁									
	財源内訳												
		円	<p>○南区役所人件費 125,864,098円 (単位 人)</p> <table border="1" style="margin-left: 40px;"> <tr><td>南区役所</td></tr> <tr><td>市民課</td></tr> <tr><td>18 (4)</td></tr> </table> <p>()内は再任用職員、任期付職員で内数</p> <p>○北区役所人件費 138,501,388円 (単位 人)</p> <table border="1" style="margin-left: 40px;"> <tr><td>北区役所</td></tr> <tr><td>市民課</td></tr> <tr><td>21 (4)</td></tr> </table> <p>()内は再任用職員、任期付職員で内数</p> <p>○美原区役所人件費 63,222,923円 (単位 人)</p> <table border="1" style="margin-left: 40px;"> <tr><td>美原区役所</td></tr> <tr><td>市民課</td></tr> <tr><td>10 (2)</td></tr> </table> <p>()内は再任用職員、任期付職員で内数</p>	南区役所	市民課	18 (4)	北区役所	市民課	21 (4)	美原区役所	市民課	10 (2)	
南区役所													
市民課													
18 (4)													
北区役所													
市民課													
21 (4)													
美原区役所													
市民課													
10 (2)													
2 戸籍住民基本台帳事務費 (市民生活部) (堺区役所) (中区役所) (東区役所) (西区役所) (南区役所) (北区役所) (美原区役所)	637,120,102 国費 392,010,101 その他 33,066,944 市費 212,043,057		<p>戸籍事務、住民基本台帳事務、印鑑証明事務、出入国管理に係る中長期在留者居住地届出事務及び町名住居表示整備等の執行に要した経費</p> <table border="1" style="margin-left: 40px;"> <tr><td>本年度執行額</td><td>637,120,102円</td></tr> <tr><td>翌年度繰越額</td><td>18,480,000円</td></tr> </table> <p>○新住民記録総合システム 144,172,305円 戸籍・住基・印鑑登録等の市民課業務をクライアントサーバ方式を利用した「市民課事務総合システム」として総合的に運用している。</p> <p>○町名住居表示整備事業 14,722,172円 町の区域を合理的なものとし、市街地においては街区符号・住居番号を設定し、分かりやすい住所に変更している。また、更なる利便性の向上のため、町名表示板・街区表示板の設置・貼替を実施した。</p>	本年度執行額	637,120,102円	翌年度繰越額	18,480,000円	158 { 163					
本年度執行額	637,120,102円												
翌年度繰越額	18,480,000円												

目	決算額		主要な施策の成果及び執行の概要				事項別 明細書 の頁
	財源内訳						
	円		(単位 枚)				
				H30	R1	R2	
			町名・街区表示板 対応件数	目標値	1,250	1,500	1,120
				実績値	1,335	1,735	1,401
			<p>○戸籍住民基本台帳事務 478,225,625円 住民に関する記録を適正に管理し、法令に基づき継続的に行っている。また、平成29年12月からコンビニ交付を開始。市民の方へコンビニ交付の周知とマイナンバーカードの申請の啓発を行った。</p>				
			(単位 通)				
				H30	R1	R2	
			コンビニでの証明 書取得件数	実績値	30,752	63,532	99,582
3 旅券事務費 (堺区役所)	152,102,629	国費	<p>大阪府から権限移譲を受けて設置した「パスポートさかいサービスセンター」の運営に係る経費</p> <p>○パスポートセンター運営事業 152,102,629円 パスポート（一般旅券）の発給申請の受理及び交付、記載内容の変更、旅券査証欄の増補、紛失・盗難又は焼失の届け出を受理。</p>				162 { 163
	4,142,000	地方債					
	21,400,000	その他					
	53,942,529	市費					
	72,618,100		(単位 件)				
				H30	R1	R2	
			申請件数	実績値	28,462	26,271	3,342
			交付件数	実績値	28,021	26,801	4,086

目	決算額		主要な施策の成果及び執行の概要	事項別 明細書 の頁																																																																												
	財源内訳																																																																															
1 選挙管理委員会費 (選挙管理委員会) (事務局)	円		選挙管理委員会委員、事務局職員の人件費及び選挙人名簿の調製・保管に要した経費	162 { 163																																																																												
	103,002,723	国費																																																																														
	60,050	その他	○選挙管理委員会事務局人件費 59,284,983円 (単位 人)																																																																													
	265,662	市費	<table border="1" style="margin-left: 40px;"> <tr> <td colspan="2" style="text-align: center;">選挙管理委員会事務局</td> </tr> <tr> <td style="width: 50%;"></td> <td style="text-align: center;">9</td> </tr> </table>	選挙管理委員会事務局			9																																																																									
選挙管理委員会事務局																																																																																
	9																																																																															
	102,677,011		○選挙管理委員会事務事業 43,717,740円 各選挙の管理執行に関する調査・研究事務を行った。																																																																													
			市・各区委員会開催の状況 (単位 回)																																																																													
			<table border="1" style="margin-left: 40px;"> <thead> <tr> <th></th> <th>定例会</th> <th>臨時会</th> </tr> </thead> <tbody> <tr><td>市</td><td>8</td><td>2</td></tr> <tr><td>堺区</td><td>9</td><td>0</td></tr> <tr><td>中区</td><td>8</td><td>0</td></tr> <tr><td>東区</td><td>10</td><td>0</td></tr> <tr><td>西区</td><td>8</td><td>0</td></tr> <tr><td>南区</td><td>8</td><td>0</td></tr> <tr><td>北区</td><td>9</td><td>1</td></tr> <tr><td>美原区</td><td>9</td><td>0</td></tr> </tbody> </table>		定例会	臨時会	市	8	2	堺区	9	0	中区	8	0	東区	10	0	西区	8	0	南区	8	0	北区	9	1	美原区	9	0																																																		
	定例会	臨時会																																																																														
市	8	2																																																																														
堺区	9	0																																																																														
中区	8	0																																																																														
東区	10	0																																																																														
西区	8	0																																																																														
南区	8	0																																																																														
北区	9	1																																																																														
美原区	9	0																																																																														
			選挙人名簿登録者数の推移 (令和2年3月1日から令和3年3月1日まで) (単位 人)																																																																													
			<table border="1" style="margin-left: 40px;"> <thead> <tr> <th rowspan="2"></th> <th colspan="3">令和2年3月1日</th> <th colspan="3">令和3年3月1日</th> </tr> <tr> <th colspan="3">定時登録日現在</th> <th colspan="3">定時登録日現在</th> </tr> <tr> <th></th> <th>男</th> <th>女</th> <th>計</th> <th>男</th> <th>女</th> <th>計</th> </tr> </thead> <tbody> <tr><td>堺区</td><td>59,694</td><td>62,869</td><td>122,563</td><td>59,599</td><td>62,878</td><td>122,477</td></tr> <tr><td>中区</td><td>48,439</td><td>52,470</td><td>100,909</td><td>48,216</td><td>52,439</td><td>100,655</td></tr> <tr><td>東区</td><td>34,099</td><td>38,220</td><td>72,319</td><td>34,166</td><td>38,437</td><td>72,603</td></tr> <tr><td>西区</td><td>53,987</td><td>59,311</td><td>113,298</td><td>53,980</td><td>59,389</td><td>113,369</td></tr> <tr><td>南区</td><td>54,573</td><td>64,474</td><td>119,047</td><td>54,013</td><td>64,100</td><td>118,113</td></tr> <tr><td>北区</td><td>61,611</td><td>70,061</td><td>131,672</td><td>61,591</td><td>70,287</td><td>131,878</td></tr> <tr><td>美原区</td><td>15,099</td><td>16,544</td><td>31,643</td><td>15,020</td><td>16,468</td><td>31,488</td></tr> <tr><td>計</td><td>327,502</td><td>363,949</td><td>691,451</td><td>326,585</td><td>363,998</td><td>690,583</td></tr> </tbody> </table>		令和2年3月1日			令和3年3月1日			定時登録日現在			定時登録日現在				男	女	計	男	女	計	堺区	59,694	62,869	122,563	59,599	62,878	122,477	中区	48,439	52,470	100,909	48,216	52,439	100,655	東区	34,099	38,220	72,319	34,166	38,437	72,603	西区	53,987	59,311	113,298	53,980	59,389	113,369	南区	54,573	64,474	119,047	54,013	64,100	118,113	北区	61,611	70,061	131,672	61,591	70,287	131,878	美原区	15,099	16,544	31,643	15,020	16,468	31,488	計	327,502	363,949	691,451	326,585	363,998	690,583	
	令和2年3月1日				令和3年3月1日																																																																											
	定時登録日現在			定時登録日現在																																																																												
	男	女	計	男	女	計																																																																										
堺区	59,694	62,869	122,563	59,599	62,878	122,477																																																																										
中区	48,439	52,470	100,909	48,216	52,439	100,655																																																																										
東区	34,099	38,220	72,319	34,166	38,437	72,603																																																																										
西区	53,987	59,311	113,298	53,980	59,389	113,369																																																																										
南区	54,573	64,474	119,047	54,013	64,100	118,113																																																																										
北区	61,611	70,061	131,672	61,591	70,287	131,878																																																																										
美原区	15,099	16,544	31,643	15,020	16,468	31,488																																																																										
計	327,502	363,949	691,451	326,585	363,998	690,583																																																																										

目	決算額		主要な施策の成果及び執行の概要					事項別 明細書 の頁	
	財源内訳								
	円		人口に対する登録者の比率						
			男	女	計				
			398,687	431,914	830,601				
			326,585	363,998	690,583				
			81.92%	84.28%	83.14%				
	※国勢調査に基づく推計人口の発表がされていないため、住民基本台帳による人口								
	投票区の状況 (単位 か所)								
	登録者数	開票区						計	
		堺	中	東	西	南	北	美原	
	1,000人以下	0	0	0	0	0	0	6	6
	1,001人～2,000人	3	1	0	0	2	3	5	14
	2,001人～3,000人	2	1	0	2	1	0	6	12
	3,001人～4,000人	3	0	1	1	4	3	0	12
	4,001人～5,000人	6	3	1	4	1	3	1	19
	5,001人～6,000人	6	3	2	1	5	2	0	19
	6,001人～7,000人	1	0	2	7	5	3	0	18
	7,001人～8,000人	1	1	4	1	2	2	0	11
	8,001人～9,000人	2	3	0	1	1	1	0	8
	9,001人～10,000人	1	1	1	2	1	4	0	10
	10,001人以上	0	2	0	0	0	1	0	3
	計	25	15	11	19	22	22	18	132
	(最少 793人 最多 12,314人 平均 5,232人)								
	在外選挙人名簿登録者数の推移 (単位 人)								
		令和2年3月1日			令和3年3月1日				
		登録者数			登録者数				
		男	女	計	男	女	計		
	堺区	30	25	55	25	24	49		
	中区	13	18	31	10	16	26		
	東区	14	26	40	18	27	45		
	西区	19	37	56	17	40	57		
	南区	34	64	98	34	64	98		
	北区	35	44	79	30	39	69		
	美原区	3	12	15	3	13	16		
	計	148	226	374	137	223	360		

目	決算額		主要な施策の成果及び執行の概要	事項別 明細書 の頁														
	財源内訳																	
2 選挙啓発費 (選挙管理委員会) (事務局)	円	1,569,934	選挙が公正かつ適正に行われるよう、常時から選挙人の政治意識の向上に努める等啓発に要した経費 ○選挙啓発事業 1,569,934円 政治及び選挙に関する意識向上を目的として、将来有権者となる児童・生徒を対象に、明るい選挙啓発ポスターコンクールに係る作品募集及び高校生を対象とした出前授業を実施した。新型コロナウイルス感染症の影響により、出前授業の申し込み数が減少し、開催回数は減少している。 (単位 回)	162 { 165														
	市費	1,569,934																
			<table border="1"> <thead> <tr> <th colspan="2"></th> <th>H30</th> <th>R1</th> <th>R2</th> </tr> </thead> <tbody> <tr> <td rowspan="2">出前授業 開催回数</td> <td>目標値</td> <td>-</td> <td>-</td> <td>5</td> </tr> <tr> <td>実績値</td> <td>6</td> <td>9</td> <td>3</td> </tr> </tbody> </table>			H30	R1	R2	出前授業 開催回数	目標値	-	-	5	実績値	6	9	3	
		H30	R1	R2														
出前授業 開催回数	目標値	-	-	5														
	実績値	6	9	3														

2款 総務費

5項 統計調査費

目	決算額		主要な施策の成果及び執行の概要	事項別 明細書 の頁																				
	財源内訳																							
1 統計調査総務費 (政策企画部)	円 10,365,376		統計資料作成事務、登録調査員確保対策事業等に要した経費	164) 165																				
	府費 156,968	市費 10,208,408																						
2 基幹統計調査費 (政策企画部)	453,411,596		統計法に定められている各基幹統計調査等の実施に要した経費	164) 165																				
	府費 452,741,312	市費 670,284																						
			○統計資料作成事務 1,044,190円 行政施策、企業経営、学術研究等の基礎資料となる統計資料を作成し、公表した。																					
			○登録調査員確保対策事業 162,994円 基幹統計調査を実施するため統計調査員を確保し、その資質を向上するため刊行物の発行等を実施した。 統計調査員登録者数 480人																					
			○調査区管理事務 2,137,465円 基幹統計調査を実施するため、調査区における住居表示の変更等を、地図システムに反映させた。																					
			○基幹統計調査事務 453,411,596円 下記の基幹統計調査等を実施した。																					
			<table border="1"> <thead> <tr> <th>調査名</th> <th>実施機関</th> <th>調査周期</th> <th>調査対象</th> <th>調査員数(人) (延べ人数)</th> </tr> </thead> <tbody> <tr> <td>令和2年度学校基本調査</td> <td>文部科学省</td> <td>毎年</td> <td>学校園</td> <td>-</td> </tr> <tr> <td>2020年工業統計調査</td> <td>総務省 経済産業省</td> <td>毎年</td> <td>製造業事業所</td> <td>72</td> </tr> <tr> <td>令和2年国勢調査</td> <td>総務省</td> <td>5年</td> <td>世帯</td> <td>5,393</td> </tr> </tbody> </table>	調査名	実施機関	調査周期	調査対象	調査員数(人) (延べ人数)	令和2年度学校基本調査	文部科学省	毎年	学校園	-	2020年工業統計調査	総務省 経済産業省	毎年	製造業事業所	72	令和2年国勢調査	総務省	5年	世帯	5,393	
調査名	実施機関	調査周期	調査対象	調査員数(人) (延べ人数)																				
令和2年度学校基本調査	文部科学省	毎年	学校園	-																				
2020年工業統計調査	総務省 経済産業省	毎年	製造業事業所	72																				
令和2年国勢調査	総務省	5年	世帯	5,393																				

目	決算額		主要な施策の成果及び執行の概要	事項別 明細書 の頁																														
	財源内訳																																	
1 監査委員費 (監査委員事務局)	円	130,342,507	財務に関する事務の執行及び経営に係る事業の管理についての監査等に要した経費 ○特別職人件費 12,458,293円 (単位 人) <table border="1" style="margin-left: 40px;"> <tr><td style="text-align: center;">特別職</td></tr> <tr><td style="text-align: center;">1</td></tr> </table> ○監査委員事務局人件費 95,899,611円 (単位 人) <table border="1" style="margin-left: 40px;"> <tr><td style="text-align: center;">監査委員事務局</td></tr> <tr><td style="text-align: center;">15 (3)</td></tr> </table> () 内は再任用職員で内数 ○監査業務 21,984,603円 監査委員は、主として地方公共団体の財務に関する事務の執行及び経営に係る事業の管理について監査を行うことにより、行政の適法性・妥当性を確保することを基本的な職務としており、監査委員事務局では監査委員の補助組織として円滑に監査業務が行えるように、関係書類等の事前調査や資料収集、監査結果報告書の公表等の事務を行った。	特別職	1	監査委員事務局	15 (3)	164 { 167																										
	特別職																																	
1																																		
監査委員事務局																																		
15 (3)																																		
市費	130,342,507																																	
<table border="1" style="width: 100%; border-collapse: collapse;"> <thead> <tr> <th style="text-align: center;">種別</th> <th style="text-align: center;">区分</th> <th style="text-align: center;">回数等</th> <th style="text-align: center;">摘要</th> <th style="text-align: center;">根拠法令</th> </tr> </thead> <tbody> <tr> <td style="text-align: center;">例 出 納 検 査</td> <td style="text-align: center;">月 現 金 金 査</td> <td style="text-align: center;">月1回</td> <td>会計管理者及び公営企業管理者所管分</td> <td>地方自治法第235条の2第1項</td> </tr> <tr> <td style="text-align: center;">定 期 監 査 及 行 政 監 査</td> <td style="text-align: center;">監 査 び 査</td> <td style="text-align: center;">6部局</td> <td>総務局、子ども青少年局、産業振興局、建築都市局、中区役所、西区役所</td> <td>地方自治法第199条第2項、第4項</td> </tr> <tr> <td style="text-align: center;">行 政 監 査</td> <td style="text-align: center;">監 査</td> <td style="text-align: center;">1項目</td> <td>システム監査(総務局)</td> <td>地方自治法第199条第2項</td> </tr> <tr> <td style="text-align: center;">財 政 援 助 査</td> <td style="text-align: center;">団 体 監 査</td> <td style="text-align: center;">2団体</td> <td>社会福祉法人堺市社会福祉協議会 公益社団法人堺市シルバー人材センター</td> <td>地方自治法第199条第7項</td> </tr> <tr> <td style="text-align: center;">出 資 団 体 監 査</td> <td style="text-align: center;">監 査</td> <td style="text-align: center;">1団体</td> <td>公益財団法人堺市勤労者福祉サービスセンター</td> <td>地方自治法第199条第7項</td> </tr> </tbody> </table>					種別	区分	回数等	摘要	根拠法令	例 出 納 検 査	月 現 金 金 査	月1回	会計管理者及び公営企業管理者所管分	地方自治法第235条の2第1項	定 期 監 査 及 行 政 監 査	監 査 び 査	6部局	総務局、子ども青少年局、産業振興局、建築都市局、中区役所、西区役所	地方自治法第199条第2項、第4項	行 政 監 査	監 査	1項目	システム監査(総務局)	地方自治法第199条第2項	財 政 援 助 査	団 体 監 査	2団体	社会福祉法人堺市社会福祉協議会 公益社団法人堺市シルバー人材センター	地方自治法第199条第7項	出 資 団 体 監 査	監 査	1団体	公益財団法人堺市勤労者福祉サービスセンター	地方自治法第199条第7項
種別	区分	回数等	摘要	根拠法令																														
例 出 納 検 査	月 現 金 金 査	月1回	会計管理者及び公営企業管理者所管分	地方自治法第235条の2第1項																														
定 期 監 査 及 行 政 監 査	監 査 び 査	6部局	総務局、子ども青少年局、産業振興局、建築都市局、中区役所、西区役所	地方自治法第199条第2項、第4項																														
行 政 監 査	監 査	1項目	システム監査(総務局)	地方自治法第199条第2項																														
財 政 援 助 査	団 体 監 査	2団体	社会福祉法人堺市社会福祉協議会 公益社団法人堺市シルバー人材センター	地方自治法第199条第7項																														
出 資 団 体 監 査	監 査	1団体	公益財団法人堺市勤労者福祉サービスセンター	地方自治法第199条第7項																														

目	決算額		主要な施策の成果及び執行の概要	事項別 明細書 の頁
	財源内訳			
	円			
	種別	回数等	摘要	根拠法令
	公の施設の指定管理者監査	12か所	堺市立美原体育館、堺市美原多治井運動広場、堺市美原みの池運動広場、堺市美原さつき野運動広場、堺市美原B&G海洋センター（特定非営利活動法人美原体育協会）、堺市立のびやか健康館（株式会社オージースポーツ）、堺市立健康福祉プラザ（堺市社会福祉事業団・堺障害者団体連合会・フィットネス21 事業団共同事業体）、堺市立重症心身障害者（児）支援センター（社会福祉法人三篠会）、堺市立勤労者総合福祉センター（日本環境マネジメント株式会社）、堺市金岡公園プール、堺市大浜公園プール（株式会社オーエンス）、堺市大仙公園日本庭園（南海・大阪造園共同企業体）	地方自治法第199条第7項
	工事監査	32か所	土木工事（17か所）、建築工事（13か所）、設備工事（2か所）	地方自治法第199条第4項
	決算審査	10会計	一般会計、特別会計（7会計）	地方自治法第233条第2項
			公営企業会計（2会計）	地方公営企業法第30条第2項
	基金運用状況審査	1基金	堺市小口更生資金貸付基金	地方自治法第241条第5項
	財政健全化判断比率等審査	5指標	実質赤字比率、連結実質赤字比率、実質公債費比率、将来負担比率、資金不足比率	地方公共団体の財政の健全化に関する法律第3条第1項、第22条第1項
	住民監査請求監査	受理0件		地方自治法第242条
2 外部監査費 (行政部)	16,145,846 市費 16,145,846	外部監査人の事務執行等に要した経費		166) 167

目	決算額		主要な施策の成果及び執行の概要	事項別 明細書 の頁																																												
	財源内訳																																															
1 地域活動振興費 (市民生活部) (堺区役所) (中区役所) (東区役所) (西区役所) (南区役所) (北区役所) (美原区役所)	円		<p>市民の安全体制の確立、NPO等市民活動の促進、自治会活動の推進等に要した経費</p> <p>○市民活動促進事業 21,682,553円 市民活動コーナーにおいて、市民活動に関する情報提供やNPO法人の設立・運営に関する相談、セミナーの開催、マッチング等の支援を行った。 なお、令和2年度の市民活動コーナーの利用者数については、新型コロナウイルス感染症の影響で、例年に比べ大幅に減少している。</p> <p>(単位 人)</p> <table border="1"> <thead> <tr> <th colspan="2"></th> <th>H30</th> <th>R1</th> <th>R2</th> </tr> </thead> <tbody> <tr> <td rowspan="2">市民活動コーナー利用者数</td> <td>目標値</td> <td>-</td> <td>-</td> <td>1,626</td> </tr> <tr> <td>実績値</td> <td>1,413</td> <td>1,275</td> <td>590</td> </tr> </tbody> </table> <p>○NPO活動促進事業 6,689,698円 市民や企業等からの寄附金を原資とする市民活動支援基金を通じたNPO法人の公益的な活動への支援及び市内NPO法人の設立認証等の事務を行った。</p> <p>(単位 法人)</p> <table border="1"> <thead> <tr> <th colspan="2"></th> <th>H30</th> <th>R1</th> <th>R2</th> </tr> </thead> <tbody> <tr> <td rowspan="2">市内NPO法人数</td> <td>目標値</td> <td>300</td> <td>300</td> <td>300</td> </tr> <tr> <td>実績値</td> <td>272</td> <td>271</td> <td>274</td> </tr> </tbody> </table> <p>○赤十字・献血促進事業 500,000円 献血思想の普及及び献血用血液の確保のために、献血促進活動を行っている団体の活動に対し、補助を行った。</p> <p>(単位 人)</p> <table border="1"> <thead> <tr> <th colspan="2"></th> <th>H30</th> <th>R1</th> <th>R2</th> </tr> </thead> <tbody> <tr> <td rowspan="2">地域献血における献血協力者</td> <td>目標値</td> <td>1,958</td> <td>2,180</td> <td>2,200</td> </tr> <tr> <td>実績値</td> <td>2,117</td> <td>2,153</td> <td>1,507</td> </tr> </tbody> </table> <p>○自治会活動推進事業(本庁) 7,336,138円 自治会活動のより一層の振興・充実を図るため、自治会活動を推進している団体の活動に対し、補助を行った。</p>			H30	R1	R2	市民活動コーナー利用者数	目標値	-	-	1,626	実績値	1,413	1,275	590			H30	R1	R2	市内NPO法人数	目標値	300	300	300	実績値	272	271	274			H30	R1	R2	地域献血における献血協力者	目標値	1,958	2,180	2,200	実績値	2,117	2,153	1,507	460,805,050		166 { 175
				H30	R1	R2																																										
	市民活動コーナー利用者数	目標値		-	-	1,626																																										
		実績値		1,413	1,275	590																																										
				H30	R1	R2																																										
	市内NPO法人数	目標値		300	300	300																																										
		実績値		272	271	274																																										
				H30	R1	R2																																										
地域献血における献血協力者	目標値	1,958	2,180	2,200																																												
	実績値	2,117	2,153	1,507																																												
国費	47,558,775																																															
その他																																																
市費	6,140,847																																															
	407,105,428																																															

目	決算額	主要な施策の成果及び執行の概要	事項別 明細書 の頁																																																																																				
	財源内訳																																																																																						
	円	<p style="text-align: right;">(単位 %)</p> <table border="1"> <thead> <tr> <th colspan="2"></th> <th>H30</th> <th>R1</th> <th>R2</th> </tr> </thead> <tbody> <tr> <td rowspan="2">自治会 加入率</td> <td>目標値</td> <td>70</td> <td>70</td> <td>70</td> </tr> <tr> <td>実績値</td> <td>57</td> <td>56</td> <td>55</td> </tr> </tbody> </table> <p>○自治会活動推進事業（堺区） 49,181,910円 (単位 %)</p> <table border="1"> <thead> <tr> <th colspan="2"></th> <th>H30</th> <th>R1</th> <th>R2</th> </tr> </thead> <tbody> <tr> <td rowspan="2">自治会 加入率</td> <td>目標値</td> <td>70</td> <td>70</td> <td>70</td> </tr> <tr> <td>実績値</td> <td>62</td> <td>62</td> <td>60</td> </tr> </tbody> </table> <p>○自治会活動推進事業（中区） 38,576,317円 (単位 %)</p> <table border="1"> <thead> <tr> <th colspan="2"></th> <th>H30</th> <th>R1</th> <th>R2</th> </tr> </thead> <tbody> <tr> <td rowspan="2">自治会 加入率</td> <td>目標値</td> <td>60</td> <td>60</td> <td>60</td> </tr> <tr> <td>実績値</td> <td>44</td> <td>43</td> <td>41</td> </tr> </tbody> </table> <p>○自治会活動推進事業（東区） 33,195,608円 (単位 %)</p> <table border="1"> <thead> <tr> <th colspan="2"></th> <th>H30</th> <th>R1</th> <th>R2</th> </tr> </thead> <tbody> <tr> <td rowspan="2">自治会 加入率</td> <td>目標値</td> <td>77</td> <td>77</td> <td>66</td> </tr> <tr> <td>実績値</td> <td>66</td> <td>64</td> <td>63</td> </tr> </tbody> </table> <p>○自治会活動推進事業（西区） 46,472,470円 (単位 %)</p> <table border="1"> <thead> <tr> <th colspan="2"></th> <th>H30</th> <th>R1</th> <th>R2</th> </tr> </thead> <tbody> <tr> <td rowspan="2">自治会 加入率</td> <td>目標値</td> <td>61</td> <td>61</td> <td>60</td> </tr> <tr> <td>実績値</td> <td>61</td> <td>60</td> <td>59</td> </tr> </tbody> </table> <p>○自治会活動推進事業（南区） 53,267,017円 (単位 %)</p> <table border="1"> <thead> <tr> <th colspan="2"></th> <th>H30</th> <th>R1</th> <th>R2</th> </tr> </thead> <tbody> <tr> <td rowspan="2">自治会 加入率</td> <td>目標値</td> <td>60</td> <td>60</td> <td>55</td> </tr> <tr> <td>実績値</td> <td>52</td> <td>51</td> <td>50</td> </tr> </tbody> </table>			H30	R1	R2	自治会 加入率	目標値	70	70	70	実績値	57	56	55			H30	R1	R2	自治会 加入率	目標値	70	70	70	実績値	62	62	60			H30	R1	R2	自治会 加入率	目標値	60	60	60	実績値	44	43	41			H30	R1	R2	自治会 加入率	目標値	77	77	66	実績値	66	64	63			H30	R1	R2	自治会 加入率	目標値	61	61	60	実績値	61	60	59			H30	R1	R2	自治会 加入率	目標値	60	60	55	実績値	52	51	50	
		H30	R1	R2																																																																																			
自治会 加入率	目標値	70	70	70																																																																																			
	実績値	57	56	55																																																																																			
		H30	R1	R2																																																																																			
自治会 加入率	目標値	70	70	70																																																																																			
	実績値	62	62	60																																																																																			
		H30	R1	R2																																																																																			
自治会 加入率	目標値	60	60	60																																																																																			
	実績値	44	43	41																																																																																			
		H30	R1	R2																																																																																			
自治会 加入率	目標値	77	77	66																																																																																			
	実績値	66	64	63																																																																																			
		H30	R1	R2																																																																																			
自治会 加入率	目標値	61	61	60																																																																																			
	実績値	61	60	59																																																																																			
		H30	R1	R2																																																																																			
自治会 加入率	目標値	60	60	55																																																																																			
	実績値	52	51	50																																																																																			

目	決算額		主要な施策の成果及び執行の概要	事項別 明細書 の頁																																																																						
	財源内訳																																																																									
	円																																																																									
			<p>○自治会活動推進事業（北区） 44,209,771円 (単位 %)</p> <table border="1"> <thead> <tr> <th colspan="2"></th> <th>H30</th> <th>R1</th> <th>R2</th> </tr> </thead> <tbody> <tr> <td rowspan="2">自治会 加入率</td> <td>目標値</td> <td>70</td> <td>70</td> <td>70</td> </tr> <tr> <td>実績値</td> <td>54</td> <td>53</td> <td>51</td> </tr> </tbody> </table> <p>○自治会活動推進事業（美原区） 20,172,185円 (単位 %)</p> <table border="1"> <thead> <tr> <th colspan="2"></th> <th>H30</th> <th>R1</th> <th>R2</th> </tr> </thead> <tbody> <tr> <td rowspan="2">自治会 加入率</td> <td>目標値</td> <td>80</td> <td>80</td> <td>80</td> </tr> <tr> <td>実績値</td> <td>72</td> <td>72</td> <td>69</td> </tr> </tbody> </table> <p>○地域安全推進事業（本庁） 5,200,441円 犯罪のない安心して暮らせる良好な地域社会の実現をめざし、市民の防犯意識を高めるための広報啓発活動の実施や防犯環境の整備推進、自主防犯活動への支援等を行った。 (単位 件)</p> <table border="1"> <thead> <tr> <th colspan="2"></th> <th>H30</th> <th>R1</th> <th>R2</th> </tr> </thead> <tbody> <tr> <td rowspan="2">刑法犯認知 件数</td> <td>目標値</td> <td>8,659</td> <td>7,671</td> <td>6,691</td> </tr> <tr> <td>実績値</td> <td>7,671</td> <td>6,691</td> <td>5,247</td> </tr> </tbody> </table> <p>○地域安全推進事業（堺区） 9,239,806円 (単位 件)</p> <table border="1"> <thead> <tr> <th colspan="2"></th> <th>H30</th> <th>R1</th> <th>R2</th> </tr> </thead> <tbody> <tr> <td rowspan="2">刑法犯認知 件数</td> <td>目標値</td> <td>2,003</td> <td>1,896</td> <td>1,812</td> </tr> <tr> <td>実績値</td> <td>1,896</td> <td>1,812</td> <td>1,344</td> </tr> </tbody> </table> <p>○地域安全推進事業（中区） 13,916,302円 (単位 件)</p> <table border="1"> <thead> <tr> <th colspan="2"></th> <th>H30</th> <th>R1</th> <th>R2</th> </tr> </thead> <tbody> <tr> <td rowspan="2">刑法犯認知 件数</td> <td>目標値</td> <td>1,306</td> <td>1,050</td> <td>819</td> </tr> <tr> <td>実績値</td> <td>1,050</td> <td>819</td> <td>677</td> </tr> </tbody> </table>			H30	R1	R2	自治会 加入率	目標値	70	70	70	実績値	54	53	51			H30	R1	R2	自治会 加入率	目標値	80	80	80	実績値	72	72	69			H30	R1	R2	刑法犯認知 件数	目標値	8,659	7,671	6,691	実績値	7,671	6,691	5,247			H30	R1	R2	刑法犯認知 件数	目標値	2,003	1,896	1,812	実績値	1,896	1,812	1,344			H30	R1	R2	刑法犯認知 件数	目標値	1,306	1,050	819	実績値	1,050	819	677	
		H30	R1	R2																																																																						
自治会 加入率	目標値	70	70	70																																																																						
	実績値	54	53	51																																																																						
		H30	R1	R2																																																																						
自治会 加入率	目標値	80	80	80																																																																						
	実績値	72	72	69																																																																						
		H30	R1	R2																																																																						
刑法犯認知 件数	目標値	8,659	7,671	6,691																																																																						
	実績値	7,671	6,691	5,247																																																																						
		H30	R1	R2																																																																						
刑法犯認知 件数	目標値	2,003	1,896	1,812																																																																						
	実績値	1,896	1,812	1,344																																																																						
		H30	R1	R2																																																																						
刑法犯認知 件数	目標値	1,306	1,050	819																																																																						
	実績値	1,050	819	677																																																																						

目	決算額		主要な施策の成果及び執行の概要	事項別 明細書 の頁																																																																						
	財源内訳																																																																									
	円																																																																									
			<p>○地域安全推進事業（東区） 9,170,688円 (単位 件)</p> <table border="1"> <thead> <tr> <th colspan="2"></th> <th>H30</th> <th>R1</th> <th>R2</th> </tr> </thead> <tbody> <tr> <td rowspan="2">刑法犯認知 件数</td> <td>目標値</td> <td>778</td> <td>574</td> <td>545</td> </tr> <tr> <td>実績値</td> <td>574</td> <td>545</td> <td>391</td> </tr> </tbody> </table> <p>○地域安全推進事業（西区） 19,733,781円 (単位 灯)</p> <table border="1"> <thead> <tr> <th colspan="2"></th> <th>H30</th> <th>R1</th> <th>R2</th> </tr> </thead> <tbody> <tr> <td rowspan="2">防犯灯設置 補助灯数</td> <td>目標値</td> <td>196</td> <td>196</td> <td>196</td> </tr> <tr> <td>実績値</td> <td>231</td> <td>250</td> <td>254</td> </tr> </tbody> </table> <p>○地域安全推進事業（南区） 15,710,864円 (単位 件)</p> <table border="1"> <thead> <tr> <th colspan="2"></th> <th>H30</th> <th>R1</th> <th>R2</th> </tr> </thead> <tbody> <tr> <td rowspan="2">刑法犯認知 件数</td> <td>目標値</td> <td>1,100</td> <td>926</td> <td>817</td> </tr> <tr> <td>実績値</td> <td>926</td> <td>817</td> <td>699</td> </tr> </tbody> </table> <p>○地域安全推進事業（北区） 12,958,806円 (単位 灯)</p> <table border="1"> <thead> <tr> <th colspan="2"></th> <th>H30</th> <th>R1</th> <th>R2</th> </tr> </thead> <tbody> <tr> <td rowspan="2">防犯灯設置 補助灯数</td> <td>目標値</td> <td>150</td> <td>150</td> <td>150</td> </tr> <tr> <td>実績値</td> <td>291</td> <td>247</td> <td>271</td> </tr> </tbody> </table> <p>○地域安全推進事業（美原区） 7,589,133円 (単位 件)</p> <table border="1"> <thead> <tr> <th colspan="2"></th> <th>H30</th> <th>R1</th> <th>R2</th> </tr> </thead> <tbody> <tr> <td rowspan="2">刑法犯認知 件数</td> <td>目標値</td> <td>361</td> <td>284</td> <td>231</td> </tr> <tr> <td>実績値</td> <td>284</td> <td>231</td> <td>173</td> </tr> </tbody> </table> <p>○市民活動施設運営事業（中区） 78,180円 市民活動を行う団体が打合せ等に利用できるミーティングスペースや印刷機を備えた作業スペースを設置し、活動を支援する場の提供を行った。</p>			H30	R1	R2	刑法犯認知 件数	目標値	778	574	545	実績値	574	545	391			H30	R1	R2	防犯灯設置 補助灯数	目標値	196	196	196	実績値	231	250	254			H30	R1	R2	刑法犯認知 件数	目標値	1,100	926	817	実績値	926	817	699			H30	R1	R2	防犯灯設置 補助灯数	目標値	150	150	150	実績値	291	247	271			H30	R1	R2	刑法犯認知 件数	目標値	361	284	231	実績値	284	231	173	
		H30	R1	R2																																																																						
刑法犯認知 件数	目標値	778	574	545																																																																						
	実績値	574	545	391																																																																						
		H30	R1	R2																																																																						
防犯灯設置 補助灯数	目標値	196	196	196																																																																						
	実績値	231	250	254																																																																						
		H30	R1	R2																																																																						
刑法犯認知 件数	目標値	1,100	926	817																																																																						
	実績値	926	817	699																																																																						
		H30	R1	R2																																																																						
防犯灯設置 補助灯数	目標値	150	150	150																																																																						
	実績値	291	247	271																																																																						
		H30	R1	R2																																																																						
刑法犯認知 件数	目標値	361	284	231																																																																						
	実績値	284	231	173																																																																						

目	決算額		主要な施策の成果及び執行の概要	事項別 明細書 の頁														
	財源内訳																	
	円																	
			(単位 人)															
			<table border="1"> <thead> <tr> <th colspan="2"></th> <th>H30</th> <th>R1</th> <th>R2</th> </tr> </thead> <tbody> <tr> <td rowspan="2">区民プラザ 利用者数</td> <td>目標値</td> <td>2,000</td> <td>1,000</td> <td>800</td> </tr> <tr> <td>実績値</td> <td>558</td> <td>548</td> <td>245</td> </tr> </tbody> </table>			H30	R1	R2	区民プラザ 利用者数	目標値	2,000	1,000	800	実績値	558	548	245	
		H30	R1	R2														
区民プラザ 利用者数	目標値	2,000	1,000	800														
	実績値	558	548	245														
			○市民活動施設運営事業（東区）	38,500円														
				(単位 人)														
			<table border="1"> <thead> <tr> <th colspan="2"></th> <th>H30</th> <th>R1</th> <th>R2</th> </tr> </thead> <tbody> <tr> <td rowspan="2">区民プラザ 利用者数</td> <td>目標値</td> <td>2,000</td> <td>1,800</td> <td>2,413</td> </tr> <tr> <td>実績値</td> <td>1,834</td> <td>2,413</td> <td>48</td> </tr> </tbody> </table>			H30	R1	R2	区民プラザ 利用者数	目標値	2,000	1,800	2,413	実績値	1,834	2,413	48	
		H30	R1	R2														
区民プラザ 利用者数	目標値	2,000	1,800	2,413														
	実績値	1,834	2,413	48														
			○市民活動施設運営事業（西区）	34,024円														
				(単位 人)														
			<table border="1"> <thead> <tr> <th colspan="2"></th> <th>H30</th> <th>R1</th> <th>R2</th> </tr> </thead> <tbody> <tr> <td rowspan="2">区民プラザ 利用者数</td> <td>目標値</td> <td>1,100</td> <td>1,100</td> <td>1,100</td> </tr> <tr> <td>実績値</td> <td>944</td> <td>796</td> <td>35</td> </tr> </tbody> </table>			H30	R1	R2	区民プラザ 利用者数	目標値	1,100	1,100	1,100	実績値	944	796	35	
		H30	R1	R2														
区民プラザ 利用者数	目標値	1,100	1,100	1,100														
	実績値	944	796	35														
			○市民活動施設運営事業（南区）	309,608円														
				(単位 人)														
			<table border="1"> <thead> <tr> <th colspan="2"></th> <th>H30</th> <th>R1</th> <th>R2</th> </tr> </thead> <tbody> <tr> <td rowspan="2">区民プラザ 利用者数</td> <td>目標値</td> <td>4,114</td> <td>4,110</td> <td>4,277</td> </tr> <tr> <td>実績値</td> <td>3,737</td> <td>3,888</td> <td>2,515</td> </tr> </tbody> </table>			H30	R1	R2	区民プラザ 利用者数	目標値	4,114	4,110	4,277	実績値	3,737	3,888	2,515	
		H30	R1	R2														
区民プラザ 利用者数	目標値	4,114	4,110	4,277														
	実績値	3,737	3,888	2,515														
			○市民活動施設運営事業（美原区）	0円														
				(単位 人)														
			<table border="1"> <thead> <tr> <th colspan="2"></th> <th>H30</th> <th>R1</th> <th>R2</th> </tr> </thead> <tbody> <tr> <td rowspan="2">区民プラザ 利用者数</td> <td>目標値</td> <td>750</td> <td>750</td> <td>750</td> </tr> <tr> <td>実績値</td> <td>678</td> <td>726</td> <td>300</td> </tr> </tbody> </table>			H30	R1	R2	区民プラザ 利用者数	目標値	750	750	750	実績値	678	726	300	
		H30	R1	R2														
区民プラザ 利用者数	目標値	750	750	750														
	実績値	678	726	300														
			○地域まちづくり支援事業（堺区）	10,519,302円														
			市民協働・市民参加による共助の地域まちづくりを推進するため、校区まちづくり協議会が主体となって実施する事業に対し、補助金を交付した。															
				(単位 件)														
			<table border="1"> <thead> <tr> <th colspan="2"></th> <th>H30</th> <th>R1</th> <th>R2</th> </tr> </thead> <tbody> <tr> <td rowspan="2">補助金 交付事業数</td> <td>目標値</td> <td>17</td> <td>17</td> <td>17</td> </tr> <tr> <td>実績値</td> <td>21</td> <td>20</td> <td>25</td> </tr> </tbody> </table>			H30	R1	R2	補助金 交付事業数	目標値	17	17	17	実績値	21	20	25	
		H30	R1	R2														
補助金 交付事業数	目標値	17	17	17														
	実績値	21	20	25														

目	決算額		主要な施策の成果及び執行の概要	事項別 明細書 の頁																																																																																				
	財源内訳																																																																																							
	円		<p>○地域まちづくり支援事業（中区） 5,826,313円 (単位 件)</p> <table border="1"> <thead> <tr> <th colspan="2"></th> <th>H30</th> <th>R1</th> <th>R2</th> </tr> </thead> <tbody> <tr> <td rowspan="2">補助金 交付事業数</td> <td>目標値</td> <td>13</td> <td>13</td> <td>13</td> </tr> <tr> <td>実績値</td> <td>20</td> <td>17</td> <td>20</td> </tr> </tbody> </table> <p>○地域まちづくり支援事業（東区） 4,711,818円 (単位 件)</p> <table border="1"> <thead> <tr> <th colspan="2"></th> <th>H30</th> <th>R1</th> <th>R2</th> </tr> </thead> <tbody> <tr> <td rowspan="2">補助金 交付事業数</td> <td>目標値</td> <td>9</td> <td>9</td> <td>9</td> </tr> <tr> <td>実績値</td> <td>12</td> <td>13</td> <td>11</td> </tr> </tbody> </table> <p>○地域まちづくり支援事業（西区） 5,817,808円 (単位 件)</p> <table border="1"> <thead> <tr> <th colspan="2"></th> <th>H30</th> <th>R1</th> <th>R2</th> </tr> </thead> <tbody> <tr> <td rowspan="2">補助金 交付事業数</td> <td>目標値</td> <td>14</td> <td>14</td> <td>14</td> </tr> <tr> <td>実績値</td> <td>23</td> <td>23</td> <td>22</td> </tr> </tbody> </table> <p>○地域まちづくり支援事業（南区） 9,344,894円 (単位 件)</p> <table border="1"> <thead> <tr> <th colspan="2"></th> <th>H30</th> <th>R1</th> <th>R2</th> </tr> </thead> <tbody> <tr> <td rowspan="2">補助金 交付事業数</td> <td>目標値</td> <td>35</td> <td>35</td> <td>35</td> </tr> <tr> <td>実績値</td> <td>35</td> <td>30</td> <td>27</td> </tr> </tbody> </table> <p>○地域まちづくり支援事業（北区） 7,216,468円 (単位 件)</p> <table border="1"> <thead> <tr> <th colspan="2"></th> <th>H30</th> <th>R1</th> <th>R2</th> </tr> </thead> <tbody> <tr> <td rowspan="2">補助金 交付事業数</td> <td>目標値</td> <td>15</td> <td>15</td> <td>15</td> </tr> <tr> <td>実績値</td> <td>17</td> <td>20</td> <td>25</td> </tr> </tbody> </table> <p>○地域まちづくり支援事業（美原区） 2,053,467円 (単位 件)</p> <table border="1"> <thead> <tr> <th colspan="2"></th> <th>H30</th> <th>R1</th> <th>R2</th> </tr> </thead> <tbody> <tr> <td rowspan="2">補助金 交付事業数</td> <td>目標値</td> <td>7</td> <td>7</td> <td>7</td> </tr> <tr> <td>実績値</td> <td>8</td> <td>7</td> <td>9</td> </tr> </tbody> </table>			H30	R1	R2	補助金 交付事業数	目標値	13	13	13	実績値	20	17	20			H30	R1	R2	補助金 交付事業数	目標値	9	9	9	実績値	12	13	11			H30	R1	R2	補助金 交付事業数	目標値	14	14	14	実績値	23	23	22			H30	R1	R2	補助金 交付事業数	目標値	35	35	35	実績値	35	30	27			H30	R1	R2	補助金 交付事業数	目標値	15	15	15	実績値	17	20	25			H30	R1	R2	補助金 交付事業数	目標値	7	7	7	実績値	8	7	9	
		H30	R1	R2																																																																																				
補助金 交付事業数	目標値	13	13	13																																																																																				
	実績値	20	17	20																																																																																				
		H30	R1	R2																																																																																				
補助金 交付事業数	目標値	9	9	9																																																																																				
	実績値	12	13	11																																																																																				
		H30	R1	R2																																																																																				
補助金 交付事業数	目標値	14	14	14																																																																																				
	実績値	23	23	22																																																																																				
		H30	R1	R2																																																																																				
補助金 交付事業数	目標値	35	35	35																																																																																				
	実績値	35	30	27																																																																																				
		H30	R1	R2																																																																																				
補助金 交付事業数	目標値	15	15	15																																																																																				
	実績値	17	20	25																																																																																				
		H30	R1	R2																																																																																				
補助金 交付事業数	目標値	7	7	7																																																																																				
	実績値	8	7	9																																																																																				

目	決算額		主要な施策の成果及び執行の概要	事項別 明細書 の頁																												
	財源内訳																															
	円		<p>○犯罪被害者等支援事業 51,180円 犯罪被害者や家族等に対して、被害後の生活回復に向けた適切な相談支援や情報提供を実施した。また、犯罪被害者等が置かれた状況について、正しく理解を得られるよう広報啓発を行った。</p> <p style="text-align: right;">(単位 件)</p> <table border="1" style="margin-left: auto; margin-right: auto;"> <thead> <tr> <th colspan="2"></th> <th>H30</th> <th>R1</th> <th>R2</th> </tr> </thead> <tbody> <tr> <td rowspan="2">犯罪被害者等支援 総合相談件数</td> <td>目標値</td> <td>60</td> <td>60</td> <td>60</td> </tr> <tr> <td>実績値</td> <td>70</td> <td>71</td> <td>60</td> </tr> </tbody> </table>			H30	R1	R2	犯罪被害者等支援 総合相談件数	目標値	60	60	60	実績値	70	71	60															
		H30	R1	R2																												
犯罪被害者等支援 総合相談件数	目標値	60	60	60																												
	実績値	70	71	60																												
2 青少年対策費 〔子ども青少年 育成部〕	58,422,159		<p>青少年の健全育成を図るための、地域における青少年健全育成活動の促進等に要した経費</p> <p>○青少年対策事業 9,404,061円 多様化・複雑化する青少年問題を的確に捉え、青少年の健全育成を図るため、中学校区の青少年健全育成組織の活動に対する助成等を実施した。なお、新型コロナウイルス感染症の影響により事業の縮小や中止により参加者数が減少した。</p> <p style="text-align: right;">(単位 人)</p> <table border="1" style="margin-left: auto; margin-right: auto;"> <thead> <tr> <th colspan="2"></th> <th>H30</th> <th>R1</th> <th>R2</th> </tr> </thead> <tbody> <tr> <td rowspan="2">堺元気っ子 づくり推進事業 参加者数</td> <td>目標値</td> <td>126,000</td> <td>126,000</td> <td>63,000</td> </tr> <tr> <td>実績値</td> <td>110,275</td> <td>104,399</td> <td>33,809</td> </tr> </tbody> </table> <p>○青少年指導員地域活動事業 5,192,607円 地域において、ボランティアとして青少年育成に取り組む青少年指導員の活動経費に対し補助金を支出した。また、校区間の情報交換や、青少年指導員の資質向上等を目的とした活動を実施した。</p> <p style="text-align: right;">(単位 人)</p> <table border="1" style="margin-left: auto; margin-right: auto;"> <thead> <tr> <th colspan="2"></th> <th>H30</th> <th>R1</th> <th>R2</th> </tr> </thead> <tbody> <tr> <td rowspan="2">青少年 指導員数</td> <td>目標値</td> <td>1,500</td> <td>1,500</td> <td>1,500</td> </tr> <tr> <td>実績値</td> <td>1,383</td> <td>1,381</td> <td>1,366</td> </tr> </tbody> </table>			H30	R1	R2	堺元気っ子 づくり推進事業 参加者数	目標値	126,000	126,000	63,000	実績値	110,275	104,399	33,809			H30	R1	R2	青少年 指導員数	目標値	1,500	1,500	1,500	実績値	1,383	1,381	1,366	174) 177
		H30	R1	R2																												
堺元気っ子 づくり推進事業 参加者数	目標値	126,000	126,000	63,000																												
	実績値	110,275	104,399	33,809																												
		H30	R1	R2																												
青少年 指導員数	目標値	1,500	1,500	1,500																												
	実績値	1,383	1,381	1,366																												
	国費 14,972,430																															
	その他 96,540																															
	市費 43,353,189																															

目	決算額	主要な施策の成果及び執行の概要	事項別 明細書 の頁																												
	財源内訳																														
	円	<p>○成人式事務 17,971,503円</p> <p>区役所ごとに実行委員会を設け、区の独自性を活かした成人式を実施。区成人式実行委員会に対しては、企画運営に係る経費を負担金として支出した。なお、新型コロナウイルス感染症の影響により参加率が減少した。</p> <p>(単位 %)</p> <table border="1"> <thead> <tr> <th colspan="2"></th> <th>H30</th> <th>R1</th> <th>R2</th> </tr> </thead> <tbody> <tr> <td rowspan="2">新成人の 参加率</td> <td>目標値</td> <td>80</td> <td>80</td> <td>80</td> </tr> <tr> <td>実績値</td> <td>69</td> <td>71</td> <td>65</td> </tr> </tbody> </table> <p>○子ども・若者育成支援推進事業 25,853,988円</p> <p>ひきこもり、ニート等の困難を抱える子ども・若者が安定した社会生活を円滑に営めるよう、各関係機関との支援ネットワークを構築し、センターにおいて相談事業等の支援を行った。</p> <p>(単位 人)</p> <table border="1"> <thead> <tr> <th colspan="2"></th> <th>H30</th> <th>R1</th> <th>R2</th> </tr> </thead> <tbody> <tr> <td rowspan="2">新規及び継 続相談者数</td> <td>目標値</td> <td>741</td> <td>763</td> <td>787</td> </tr> <tr> <td>実績値</td> <td>793</td> <td>792</td> <td>763</td> </tr> </tbody> </table>			H30	R1	R2	新成人の 参加率	目標値	80	80	80	実績値	69	71	65			H30	R1	R2	新規及び継 続相談者数	目標値	741	763	787	実績値	793	792	763	
		H30	R1	R2																											
新成人の 参加率	目標値	80	80	80																											
	実績値	69	71	65																											
		H30	R1	R2																											
新規及び継 続相談者数	目標値	741	763	787																											
	実績値	793	792	763																											

目	決算額		主要な施策の成果及び執行の概要	事項別 明細書 の頁																												
	財源内訳																															
1 スポーツ推進費 (スポーツ部)	円		各種スポーツ行事の開催、スポーツ用具の充実等市民のスポーツ活動の支援及び生涯スポーツの推進に要した経費 ○スポーツ推進企画調整事業 29,991,139円 堺プレイヤーとの連携事業であるジュニアスポーツ教室をはじめ、各種スポーツ事業を行う(公財)堺市教育スポーツ振興事業団に補助金を交付するなど、各種スポーツ競技等の推進や、市民のスポーツ実施率の向上を図る事業を実施した。 (単位 人) <table border="1"> <thead> <tr> <th colspan="2"></th> <th>H30</th> <th>R1</th> <th>R2</th> </tr> </thead> <tbody> <tr> <td rowspan="2">青少年向けスポーツ教室参加者数</td> <td>目標値</td> <td>1,210</td> <td>2,670</td> <td>2,250</td> </tr> <tr> <td>実績値</td> <td>1,094</td> <td>1,090</td> <td>174</td> </tr> </tbody> </table> ※令和元年度から対象事業を拡充 ※令和元年度、令和2年度は新型コロナウイルス感染症の影響で一部事業を中止 ○地域スポーツ推進事業 4,930,968円 身近な地域で市民の自主的なスポーツ活動を推進するため、総合型地域スポーツクラブの支援及び新型コロナウイルス感染症の影響で中止となった堺市民オリンピックの代替イベントを実施した。 (単位 人) <table border="1"> <thead> <tr> <th colspan="2"></th> <th>H30</th> <th>R1</th> <th>R2</th> </tr> </thead> <tbody> <tr> <td rowspan="2">堺市民オリンピック参加者数</td> <td>目標値</td> <td>7,000</td> <td>7,000</td> <td>7,000</td> </tr> <tr> <td>実績値</td> <td>6,441</td> <td>6,017</td> <td>209</td> </tr> </tbody> </table> ※令和2年度は、代替イベント参加者数を記載 (募集定員200人、参加申込数1,516人) ○生涯スポーツ推進事業 786,952円 市民が運動・スポーツを始め、習慣的に運動するきっかけをつくるため、体力測定会やウォーキング体験会などのスポーツ教室を実施した。			H30	R1	R2	青少年向けスポーツ教室参加者数	目標値	1,210	2,670	2,250	実績値	1,094	1,090	174			H30	R1	R2	堺市民オリンピック参加者数	目標値	7,000	7,000	7,000	実績値	6,441	6,017	209	176 { 179
				H30	R1	R2																										
	青少年向けスポーツ教室参加者数	目標値		1,210	2,670	2,250																										
		実績値		1,094	1,090	174																										
		H30	R1	R2																												
堺市民オリンピック参加者数	目標値	7,000	7,000	7,000																												
	実績値	6,441	6,017	209																												
国費	820,745																															
その他	20,165,559																															
市費	63,090,220																															

目	決算額		主要な施策の成果及び執行の概要	事項別 明細書 の頁														
	財源内訳																	
	円																	
			(単位 人)															
			<table border="1" style="width: 100%; border-collapse: collapse;"> <thead> <tr> <th colspan="2"></th> <th>H30</th> <th>R1</th> <th>R2</th> </tr> </thead> <tbody> <tr> <td rowspan="2">スポーツ教室等 の参加者数</td> <td>目標値</td> <td>300</td> <td>300</td> <td>300</td> </tr> <tr> <td>実績値</td> <td>211</td> <td>724</td> <td>296</td> </tr> </tbody> </table>			H30	R1	R2	スポーツ教室等 の参加者数	目標値	300	300	300	実績値	211	724	296	
		H30	R1	R2														
スポーツ教室等 の参加者数	目標値	300	300	300														
	実績値	211	724	296														
			<p>○競技・青少年スポーツ推進事業 8,937,949円</p> <p>トップレベルの選手やチームに触れる機会の提供を通じてスポーツ人口（実施者・愛好者）の拡大を図るため、各種スポーツ団体や堺ブレイザーズなどのトップレベルチームとの連携事業を推進した。また、全国大会等出場者に対し奨励金による支援や各種スポーツ団体の強化・育成、競技力向上を図るため、堺市スポーツ協会への支援を行った。</p>															
			(単位 件)															
			<table border="1" style="width: 100%; border-collapse: collapse;"> <thead> <tr> <th colspan="2"></th> <th>H30</th> <th>R1</th> <th>R2</th> </tr> </thead> <tbody> <tr> <td rowspan="2">奨励金 交付数</td> <td>目標値</td> <td>180</td> <td>180</td> <td>90</td> </tr> <tr> <td>実績値</td> <td>279</td> <td>140</td> <td>39</td> </tr> </tbody> </table>			H30	R1	R2	奨励金 交付数	目標値	180	180	90	実績値	279	140	39	
		H30	R1	R2														
奨励金 交付数	目標値	180	180	90														
	実績値	279	140	39														
			<p>※令和元年度より、対象者を市民全体から市内在住の学生に限定</p>															
			<p>○スポーツイベント誘致事業 39,429,516円</p> <p>国際的なスポーツイベントを契機に市民のスポーツへの関心の向上、市のPR及び地域の活性化を図るため東京2020オリンピック聖火リレー及びワールドマスターズゲームズ2021関西の実施に向けた準備・調整業務及びPR業務を実施した。</p>															
			(単位 人)															
			<table border="1" style="width: 100%; border-collapse: collapse;"> <thead> <tr> <th colspan="2"></th> <th>H30</th> <th>R1</th> <th>R2</th> </tr> </thead> <tbody> <tr> <td rowspan="2">ワールドマスターズゲームズ2021関西関連イベント参加者数</td> <td>目標値</td> <td>600</td> <td>1,200</td> <td>1,200</td> </tr> <tr> <td>実績値</td> <td>1,230</td> <td>1,597</td> <td>331</td> </tr> </tbody> </table>			H30	R1	R2	ワールドマスターズゲームズ2021関西関連イベント参加者数	目標値	600	1,200	1,200	実績値	1,230	1,597	331	
		H30	R1	R2														
ワールドマスターズゲームズ2021関西関連イベント参加者数	目標値	600	1,200	1,200														
	実績値	1,230	1,597	331														
			<p>※令和2年度は新型コロナウイルス感染症の影響で一部事業を中止</p>															

目	決算額		主要な施策の成果及び執行の概要	事項別 明細書 の頁														
	財源内訳																	
2 スポーツ施設費 (スポーツ部)	円		体育館、サッカー・ナショナルトレーニングセンター (J-GREEN堺)等の管理運営、整備改修等に要した経費 ○スポーツ施設等整備事業 296,452,770円 体育館等のスポーツ施設において、施設利用者が安全で快適に利用できるよう、必要に応じて整備・改修等を行った。 工事实施件数 21件 ○スポーツ施設等管理事業 910,502,663円 指定管理者制度を導入したスポーツ施設において、民間ノウハウを活かした事業運営を実施した。 施設利用者数 1,908,800人 ○スポーツ施設情報システム運営事業 18,338,073円 インターネット・街頭端末機等による抽選・利用申込手続並びに利用料金収納処理等を行うスポーツ施設情報システム(オーパス)を運用した。 (単位 件) <table border="1" style="width: 100%; text-align: center;"> <thead> <tr> <th colspan="2"></th> <th>H30</th> <th>R1</th> <th>R2</th> </tr> </thead> <tbody> <tr> <td rowspan="2">利用件数</td> <td>目標値</td> <td>900,000</td> <td>900,000</td> <td>720,000</td> </tr> <tr> <td>実績値</td> <td>865,063</td> <td>836,077</td> <td>850,963</td> </tr> </tbody> </table>			H30	R1	R2	利用件数	目標値	900,000	900,000	720,000	実績値	865,063	836,077	850,963	178 { 181
				H30	R1	R2												
利用件数	目標値	900,000	900,000	720,000														
	実績値	865,063	836,077	850,963														
6,308,521,458	国費 782,894,804	本年度執行額 6,308,521,458円 (うち前年度からの繰越額 276,602,400円) 翌年度繰越額 91,148,000円																
	起債 2,785,000,000																	
	その他 377,325,306																	
	市費 2,363,301,348																	

目	決算額	主要な施策の成果及び執行の概要	事項別 明細書 の頁															
	財源内訳																	
1 人事委員会費 (人事委員会事務局)	円 105,270,980	<p>職員採用試験、給与勧告、公平審査等の各担当業務において、業務運営の効率化を図りつつ、有為な人材を確保し、情勢適応を基本とした給与勧告を実施し、職員からの苦情相談業務等を適正に行うために要した経費</p> <p>○人事委員会事務局人件費 79,284,636円 (単位 人)</p> <table border="1" style="margin-left: auto; margin-right: auto;"> <tr> <td colspan="2" style="text-align: center;">人事委員会事務局</td> </tr> <tr> <td style="text-align: center;">11</td> </tr> </table> <p>○人事委員会任用業務 20,993,384円 市民サービスの向上と本市の持続的な発展に向け、受験者層及び受験者数の拡大を図り、本市の将来を担う有為な人材を確保した。</p> <p style="text-align: right;">(単位 人)</p> <table border="1" style="margin-left: auto; margin-right: auto;"> <thead> <tr> <th>実施年度</th> <th>H30</th> <th>R1</th> <th>R2</th> </tr> </thead> <tbody> <tr> <td>職員採用試験合格者数</td> <td style="text-align: center;">182</td> <td style="text-align: center;">222</td> <td style="text-align: center;">307</td> </tr> <tr> <td>採用予定人数</td> <td style="text-align: center;">167</td> <td style="text-align: center;">200</td> <td style="text-align: center;">297</td> </tr> </tbody> </table>	人事委員会事務局		11	実施年度	H30	R1	R2	職員採用試験合格者数	182	222	307	採用予定人数	167	200	297	180 { 181
	人事委員会事務局																	
11																		
実施年度	H30	R1	R2															
職員採用試験合格者数	182	222	307															
採用予定人数	167	200	297															
	市費 105,270,980																	

目	決算額		主要な施策の成果及び執行の概要	事項別 明細書 の頁												
	財源内訳															
1 区政推進費	円		各区役所企画総務課・自治推進課の person 費、区役所庁舎の整備・維持管理、区民評議会事業、区域まちづくり事業等に要した経費 〔 本年度執行額 3,867,770,783円 (うち前年度からの繰越額 52,772,087円) 翌年度繰越額 161,973,000円 ○堺区役所 person 費 166,685,303円 (単位 人) <table border="1" style="margin-left: 40px;"> <tr><td>堺区役所</td></tr> <tr><td>企画総務課</td></tr> <tr><td>自治推進課</td></tr> <tr><td>27 (6)</td></tr> </table> () 内は再任用職員、任期付職員で内数 ○中区役所 person 費 168,302,253円 (単位 人) <table border="1" style="margin-left: 40px;"> <tr><td>中区役所</td></tr> <tr><td>企画総務課</td></tr> <tr><td>自治推進課</td></tr> <tr><td>28 (9)</td></tr> </table> () 内は再任用職員で内数 ○東区役所 person 費 146,743,741円 (単位 人) <table border="1" style="margin-left: 40px;"> <tr><td>東区役所</td></tr> <tr><td>企画総務課</td></tr> <tr><td>自治推進課</td></tr> <tr><td>22 (4)</td></tr> </table> () 内は再任用職員で内数	堺区役所	企画総務課	自治推進課	27 (6)	中区役所	企画総務課	自治推進課	28 (9)	東区役所	企画総務課	自治推進課	22 (4)	180) 201
堺区役所																
企画総務課																
自治推進課																
27 (6)																
中区役所																
企画総務課																
自治推進課																
28 (9)																
東区役所																
企画総務課																
自治推進課																
22 (4)																
(市民生活部)	国費	3,867,770,783														
(堺区役所)	地方債	135,142,943														
(中区役所)	その他	990,100,000														
(東区役所)	市費	190,652,743														
(西区役所)		2,551,875,097														
(南区役所)																
(北区役所)																
(美原区役所)																

目	決算額	主要な施策の成果及び執行の概要	事項別 明細書 の頁																		
	財源内訳																				
	円																				
		<p>○西区役所人件費 155,368,636円 (単位 人)</p> <table border="1" style="margin-left: 40px;"> <tr><td>西区役所</td></tr> <tr><td>企画総務課</td></tr> <tr><td>自治推進課</td></tr> <tr><td>23 (4)</td></tr> </table> <p>() 内は再任用職員で内数</p> <p>○南区役所人件費 197,773,733円 (単位 人)</p> <table border="1" style="margin-left: 40px;"> <tr><td>南区役所</td></tr> <tr><td>企画総務課</td></tr> <tr><td>泉ヶ丘市民センター</td></tr> <tr><td>自治推進課</td></tr> <tr><td>31 (7)</td></tr> </table> <p>() 内は再任用職員で内数</p> <p>○北区役所人件費 193,271,053円 (単位 人)</p> <table border="1" style="margin-left: 40px;"> <tr><td>北区役所</td></tr> <tr><td>企画総務課</td></tr> <tr><td>新金岡市民センター</td></tr> <tr><td>自治推進課</td></tr> <tr><td>29 (8)</td></tr> </table> <p>() 内は再任用職員で内数</p> <p>○美原区役所人件費 179,235,403円 (単位 人)</p> <table border="1" style="margin-left: 40px;"> <tr><td>美原区役所</td></tr> <tr><td>企画総務課</td></tr> <tr><td>自治推進課</td></tr> <tr><td>32 (9)</td></tr> </table> <p>() 内は再任用職員で内数</p>	西区役所	企画総務課	自治推進課	23 (4)	南区役所	企画総務課	泉ヶ丘市民センター	自治推進課	31 (7)	北区役所	企画総務課	新金岡市民センター	自治推進課	29 (8)	美原区役所	企画総務課	自治推進課	32 (9)	
西区役所																					
企画総務課																					
自治推進課																					
23 (4)																					
南区役所																					
企画総務課																					
泉ヶ丘市民センター																					
自治推進課																					
31 (7)																					
北区役所																					
企画総務課																					
新金岡市民センター																					
自治推進課																					
29 (8)																					
美原区役所																					
企画総務課																					
自治推進課																					
32 (9)																					

目	決算額	主要な施策の成果及び執行の概要	事項別 明細書 の頁																																				
	財源内訳																																						
	円	<p>○さつき野コミュニティセンター管理事業（美原区） 5,500,000円</p> <p>住民サービスの向上と経費の節減等を図ることを目的に、指定管理者による管理運営を行った経費。</p> <p>利用状況（単位 人）</p> <table border="1"> <thead> <tr> <th>内容</th> <th>延べ利用者数</th> </tr> </thead> <tbody> <tr> <td>ホール</td> <td>8,077 (11,473)</td> </tr> <tr> <td>会議室</td> <td>1,727 (5,035)</td> </tr> <tr> <td>計</td> <td>9,804 (16,508)</td> </tr> </tbody> </table> <p>() 内は前年度実績</p> <p>○区役所フロアマネージャー設置事業（堺区） 5,097,953円</p> <p>市民満足度の向上を図り、「より親切・便利な区役所」の実現を図るため、来庁者に積極的に働きかけるフロアマネージャーを区役所に設置。</p> <p>(単位 %)</p> <table border="1"> <thead> <tr> <th colspan="2"></th> <th>H30</th> <th>R1</th> <th>R2</th> </tr> </thead> <tbody> <tr> <td rowspan="2">来庁者アンケート（「フロアマネージャーの案内がわかりやすい」と答えた人の割合）</td> <td>目標値</td> <td>90</td> <td>90</td> <td>90</td> </tr> <tr> <td>実績値</td> <td>58</td> <td>55</td> <td>74</td> </tr> </tbody> </table> <p>○区役所フロアマネージャー設置事業（中区） 2,591,820円 (単位 %)</p> <table border="1"> <thead> <tr> <th colspan="2"></th> <th>H30</th> <th>R1</th> <th>R2</th> </tr> </thead> <tbody> <tr> <td rowspan="2">来庁者アンケート（「フロアマネージャーの案内がわかりやすい」と答えた人の割合）</td> <td>目標値</td> <td>100</td> <td>100</td> <td>100</td> </tr> <tr> <td>実績値</td> <td>94</td> <td>95</td> <td>-</td> </tr> </tbody> </table> <p>※令和2年度は新型コロナウイルス感染症拡大防止のためアンケート未実施</p>	内容	延べ利用者数	ホール	8,077 (11,473)	会議室	1,727 (5,035)	計	9,804 (16,508)			H30	R1	R2	来庁者アンケート（「フロアマネージャーの案内がわかりやすい」と答えた人の割合）	目標値	90	90	90	実績値	58	55	74			H30	R1	R2	来庁者アンケート（「フロアマネージャーの案内がわかりやすい」と答えた人の割合）	目標値	100	100	100	実績値	94	95	-	
内容	延べ利用者数																																						
ホール	8,077 (11,473)																																						
会議室	1,727 (5,035)																																						
計	9,804 (16,508)																																						
		H30	R1	R2																																			
来庁者アンケート（「フロアマネージャーの案内がわかりやすい」と答えた人の割合）	目標値	90	90	90																																			
	実績値	58	55	74																																			
		H30	R1	R2																																			
来庁者アンケート（「フロアマネージャーの案内がわかりやすい」と答えた人の割合）	目標値	100	100	100																																			
	実績値	94	95	-																																			

目	決算額		主要な施策の成果及び執行の概要	事項別 明細書 の頁																																										
	財源内訳																																													
	円		<p>○区役所フロアマネージャー設置事業（東区）</p> <p style="text-align: right;">2,677,620円 (単位 %)</p> <table border="1"> <thead> <tr> <th colspan="2"></th> <th>H30</th> <th>R1</th> <th>R2</th> </tr> </thead> <tbody> <tr> <td rowspan="2">来庁者アンケート（フロアマネージャーの案内が「良い」「とても良い」と答えた人の割合）</td> <td>目標値</td> <td>80</td> <td>80</td> <td>80</td> </tr> <tr> <td>実績値</td> <td>84</td> <td>82</td> <td>87</td> </tr> </tbody> </table> <p>○区役所フロアマネージャー設置事業（西区）</p> <p style="text-align: right;">2,348,500円 (単位 %)</p> <table border="1"> <thead> <tr> <th colspan="2"></th> <th>H30</th> <th>R1</th> <th>R2</th> </tr> </thead> <tbody> <tr> <td rowspan="2">来庁者アンケート（「フロアマネージャーの案内がわかりやすい」と答えた人の割合）</td> <td>目標値</td> <td>90</td> <td>90</td> <td>90</td> </tr> <tr> <td>実績値</td> <td>95</td> <td>100</td> <td>100</td> </tr> </tbody> </table> <p>○区役所フロアマネージャー設置事業（南区）</p> <p style="text-align: right;">3,070,653円 (単位 %)</p> <table border="1"> <thead> <tr> <th colspan="2"></th> <th>H30</th> <th>R1</th> <th>R2</th> </tr> </thead> <tbody> <tr> <td rowspan="2">来庁者アンケート（「フロアマネージャーの案内がわかりやすい」と答えた人の割合）</td> <td>目標値</td> <td>90</td> <td>90</td> <td>90</td> </tr> <tr> <td>実績値</td> <td>75</td> <td>83</td> <td>69</td> </tr> </tbody> </table>			H30	R1	R2	来庁者アンケート（フロアマネージャーの案内が「良い」「とても良い」と答えた人の割合）	目標値	80	80	80	実績値	84	82	87			H30	R1	R2	来庁者アンケート（「フロアマネージャーの案内がわかりやすい」と答えた人の割合）	目標値	90	90	90	実績値	95	100	100			H30	R1	R2	来庁者アンケート（「フロアマネージャーの案内がわかりやすい」と答えた人の割合）	目標値	90	90	90	実績値	75	83	69	
		H30	R1	R2																																										
来庁者アンケート（フロアマネージャーの案内が「良い」「とても良い」と答えた人の割合）	目標値	80	80	80																																										
	実績値	84	82	87																																										
		H30	R1	R2																																										
来庁者アンケート（「フロアマネージャーの案内がわかりやすい」と答えた人の割合）	目標値	90	90	90																																										
	実績値	95	100	100																																										
		H30	R1	R2																																										
来庁者アンケート（「フロアマネージャーの案内がわかりやすい」と答えた人の割合）	目標値	90	90	90																																										
	実績値	75	83	69																																										

目	決算額		主要な施策の成果及び執行の概要	事項別 明細書 の頁																												
	財源内訳																															
	円		<p>○区役所フロアマネージャー設置事業（北区）</p> <p style="text-align: right;">2,530,000円 (単位 %)</p> <table border="1"> <thead> <tr> <th colspan="2"></th> <th>H30</th> <th>R1</th> <th>R2</th> </tr> </thead> <tbody> <tr> <td rowspan="2">来庁者アンケート（「フロアマネージャーの案内がわかりやすい」と答えた人の割合）</td> <td>目標値</td> <td>80</td> <td>80</td> <td>80</td> </tr> <tr> <td>実績値</td> <td>79</td> <td>64</td> <td>-</td> </tr> </tbody> </table> <p>※令和2年度は新型コロナウイルス感染症拡大防止のためアンケート未実施</p> <p>○区役所フロアマネージャー設置事業（美原区）</p> <p style="text-align: right;">2,605,680円 (単位 %)</p> <table border="1"> <thead> <tr> <th colspan="2"></th> <th>H30</th> <th>R1</th> <th>R2</th> </tr> </thead> <tbody> <tr> <td rowspan="2">来庁者アンケート（「フロアマネージャーの案内が「良い」「とても良い」「普通」と答えた人の割合）</td> <td>目標値</td> <td>100</td> <td>100</td> <td>100</td> </tr> <tr> <td>実績値</td> <td>81</td> <td>100</td> <td>100</td> </tr> </tbody> </table> <p>○地域会館整備事業（本庁）</p> <p style="text-align: right;">1,114,748円</p> <p>地域住民の自主的な地域活動を促進するため、小学校区ごとに、地域コミュニティ活動の拠点施設となる地域会館の整備を図った。</p>			H30	R1	R2	来庁者アンケート（「フロアマネージャーの案内がわかりやすい」と答えた人の割合）	目標値	80	80	80	実績値	79	64	-			H30	R1	R2	来庁者アンケート（「フロアマネージャーの案内が「良い」「とても良い」「普通」と答えた人の割合）	目標値	100	100	100	実績値	81	100	100	
		H30	R1	R2																												
来庁者アンケート（「フロアマネージャーの案内がわかりやすい」と答えた人の割合）	目標値	80	80	80																												
	実績値	79	64	-																												
		H30	R1	R2																												
来庁者アンケート（「フロアマネージャーの案内が「良い」「とても良い」「普通」と答えた人の割合）	目標値	100	100	100																												
	実績値	81	100	100																												

目	決算額	主要な施策の成果及び執行の概要	事項別 明細書 の頁																																																								
	財源内訳																																																										
	円	<p>○地域会館整備事業（堺区） 2,860,000円 (単位 件)</p> <table border="1"> <thead> <tr> <th colspan="2"></th> <th>H30</th> <th>R1</th> <th>R2</th> </tr> </thead> <tbody> <tr> <td rowspan="2">地域会館新築 及び大規模改 修補助件数</td> <td>目標値</td> <td>2</td> <td>2</td> <td>1</td> </tr> <tr> <td>実績値</td> <td>0</td> <td>2</td> <td>1</td> </tr> </tbody> </table> <p>○地域会館整備事業（中区） 299,970円 公有財産施設内の樹木の伐採を行った。</p> <p>○地域会館整備事業（東区） 3,840,000円 (単位 件)</p> <table border="1"> <thead> <tr> <th colspan="2"></th> <th>H30</th> <th>R1</th> <th>R2</th> </tr> </thead> <tbody> <tr> <td rowspan="2">地域会館新築 及び大規模改 修補助件数</td> <td>目標値</td> <td>0</td> <td>1</td> <td>1</td> </tr> <tr> <td>実績値</td> <td>0</td> <td>0</td> <td>1</td> </tr> </tbody> </table> <p>○地域会館整備事業（南区） 33,035円 (単位 件)</p> <table border="1"> <thead> <tr> <th colspan="2"></th> <th>H30</th> <th>R1</th> <th>R2</th> </tr> </thead> <tbody> <tr> <td rowspan="2">地域会館新築 及び大規模改 修補助件数</td> <td>目標値</td> <td>1</td> <td>1</td> <td>2</td> </tr> <tr> <td>実績値</td> <td>1</td> <td>1</td> <td>0</td> </tr> </tbody> </table> <p>○地域会館整備事業（北区） 8,190,000円 (単位 件)</p> <table border="1"> <thead> <tr> <th colspan="2"></th> <th>H30</th> <th>R1</th> <th>R2</th> </tr> </thead> <tbody> <tr> <td rowspan="2">地域会館新築 及び大規模改 修補助件数</td> <td>目標値</td> <td>3</td> <td>3</td> <td>2</td> </tr> <tr> <td>実績値</td> <td>1</td> <td>0</td> <td>2</td> </tr> </tbody> </table>			H30	R1	R2	地域会館新築 及び大規模改 修補助件数	目標値	2	2	1	実績値	0	2	1			H30	R1	R2	地域会館新築 及び大規模改 修補助件数	目標値	0	1	1	実績値	0	0	1			H30	R1	R2	地域会館新築 及び大規模改 修補助件数	目標値	1	1	2	実績値	1	1	0			H30	R1	R2	地域会館新築 及び大規模改 修補助件数	目標値	3	3	2	実績値	1	0	2	
		H30	R1	R2																																																							
地域会館新築 及び大規模改 修補助件数	目標値	2	2	1																																																							
	実績値	0	2	1																																																							
		H30	R1	R2																																																							
地域会館新築 及び大規模改 修補助件数	目標値	0	1	1																																																							
	実績値	0	0	1																																																							
		H30	R1	R2																																																							
地域会館新築 及び大規模改 修補助件数	目標値	1	1	2																																																							
	実績値	1	1	0																																																							
		H30	R1	R2																																																							
地域会館新築 及び大規模改 修補助件数	目標値	3	3	2																																																							
	実績値	1	0	2																																																							

目	決算額	主要な施策の成果及び執行の概要	事項別 明細書 の頁																																										
	財源内訳																																												
	円	<p>○区役所広報・広聴・相談業務 28,125,174円 市民の日常生活における諸問題の解決に向けた助言や情報提供を行うため、専門の相談員による市民相談や無料法律相談等を各区で実施した。</p> <p style="text-align: right;">(単位 %)</p> <table border="1"> <thead> <tr> <th colspan="2"></th> <th>H30</th> <th>R1</th> <th>R2</th> </tr> </thead> <tbody> <tr> <td rowspan="2">法律相談満足度 (アンケート調査)</td> <td>目標値</td> <td>100</td> <td>100</td> <td>93</td> </tr> <tr> <td>実績値</td> <td>91</td> <td>91</td> <td>92</td> </tr> </tbody> </table> <p>※実績値：「非常に役に立った」「役に立った」を選択した割合</p> <p>○区政推進事務 2,310円 他市の先進事例を調査するため、視察を行うなど、区政推進に係る情報収集等を行った。</p> <p>○近隣センター等管理（南区） 10,507,493円 大阪府より引継いだ泉北ニュータウン近隣センター資産のうち自治会活動への支援となる公有財産の貸付、維持管理を実施。</p> <p style="text-align: right;">(単位 件)</p> <table border="1"> <thead> <tr> <th colspan="2"></th> <th>H30</th> <th>R1</th> <th>R2</th> </tr> </thead> <tbody> <tr> <td rowspan="2">資産の有効活用</td> <td>目標値</td> <td>4</td> <td>4</td> <td>4</td> </tr> <tr> <td>実績値</td> <td>4</td> <td>4</td> <td>8</td> </tr> </tbody> </table> <p>○区民評議会事業（堺区） 319,260円 区における施策、事業等に係る総合的な計画の策定及び改定に関する事項、区民の生活に密接な関係のある問題を解決するための施策、事業等の方向性及び方針に関する事項等について、調査審議を行う区民評議会を運営した。</p> <p style="text-align: right;">(単位 事業)</p> <table border="1"> <thead> <tr> <th colspan="2"></th> <th>H30</th> <th>R1</th> <th>R2</th> </tr> </thead> <tbody> <tr> <td rowspan="2">答申・提言を反映した 施策・事業の実施数</td> <td>目標値</td> <td>1</td> <td>1</td> <td>1</td> </tr> <tr> <td>実績値</td> <td>4</td> <td>4</td> <td>2</td> </tr> </tbody> </table>			H30	R1	R2	法律相談満足度 (アンケート調査)	目標値	100	100	93	実績値	91	91	92			H30	R1	R2	資産の有効活用	目標値	4	4	4	実績値	4	4	8			H30	R1	R2	答申・提言を反映した 施策・事業の実施数	目標値	1	1	1	実績値	4	4	2	
		H30	R1	R2																																									
法律相談満足度 (アンケート調査)	目標値	100	100	93																																									
	実績値	91	91	92																																									
		H30	R1	R2																																									
資産の有効活用	目標値	4	4	4																																									
	実績値	4	4	8																																									
		H30	R1	R2																																									
答申・提言を反映した 施策・事業の実施数	目標値	1	1	1																																									
	実績値	4	4	2																																									

目	決算額		主要な施策の成果及び執行の概要	事項別 明細書 の頁																																																								
	財源内訳																																																											
	円		<p>○区民評議会事業（中区） 453,046円 (単位 事業)</p> <table border="1"> <thead> <tr> <th colspan="2"></th> <th>H30</th> <th>R1</th> <th>R2</th> </tr> </thead> <tbody> <tr> <td rowspan="2">答申・提言 を反映した 施策・事業 の実施数</td> <td>目標値</td> <td>1</td> <td>1</td> <td>1</td> </tr> <tr> <td>実績値</td> <td>4</td> <td>2</td> <td>1</td> </tr> </tbody> </table> <p>○区民評議会事業（東区） 3,476,180円 (単位 事業)</p> <table border="1"> <thead> <tr> <th colspan="2"></th> <th>H30</th> <th>R1</th> <th>R2</th> </tr> </thead> <tbody> <tr> <td rowspan="2">答申・提言 を反映した 施策・事業 の実施数</td> <td>目標値</td> <td>1</td> <td>1</td> <td>1</td> </tr> <tr> <td>実績値</td> <td>6</td> <td>2</td> <td>1</td> </tr> </tbody> </table> <p>○区民評議会事業（西区） 201,120円 (単位 事業)</p> <table border="1"> <thead> <tr> <th colspan="2"></th> <th>H30</th> <th>R1</th> <th>R2</th> </tr> </thead> <tbody> <tr> <td rowspan="2">答申・提言 を反映した 施策・事業 の実施数</td> <td>目標値</td> <td>1</td> <td>1</td> <td>1</td> </tr> <tr> <td>実績値</td> <td>2</td> <td>1</td> <td>1</td> </tr> </tbody> </table> <p>○区民評議会事業（南区） 772,800円 (単位 事業)</p> <table border="1"> <thead> <tr> <th colspan="2"></th> <th>H30</th> <th>R1</th> <th>R2</th> </tr> </thead> <tbody> <tr> <td rowspan="2">答申・提言 を反映した 施策・事業 の実施数</td> <td>目標値</td> <td>1</td> <td>1</td> <td>1</td> </tr> <tr> <td>実績値</td> <td>2</td> <td>3</td> <td>1</td> </tr> </tbody> </table>			H30	R1	R2	答申・提言 を反映した 施策・事業 の実施数	目標値	1	1	1	実績値	4	2	1			H30	R1	R2	答申・提言 を反映した 施策・事業 の実施数	目標値	1	1	1	実績値	6	2	1			H30	R1	R2	答申・提言 を反映した 施策・事業 の実施数	目標値	1	1	1	実績値	2	1	1			H30	R1	R2	答申・提言 を反映した 施策・事業 の実施数	目標値	1	1	1	実績値	2	3	1	
		H30	R1	R2																																																								
答申・提言 を反映した 施策・事業 の実施数	目標値	1	1	1																																																								
	実績値	4	2	1																																																								
		H30	R1	R2																																																								
答申・提言 を反映した 施策・事業 の実施数	目標値	1	1	1																																																								
	実績値	6	2	1																																																								
		H30	R1	R2																																																								
答申・提言 を反映した 施策・事業 の実施数	目標値	1	1	1																																																								
	実績値	2	1	1																																																								
		H30	R1	R2																																																								
答申・提言 を反映した 施策・事業 の実施数	目標値	1	1	1																																																								
	実績値	2	3	1																																																								

目	決算額	主要な施策の成果及び執行の概要	事項別 明細書 の頁																												
	財源内訳																														
	円	<p>○区民評議会事業（北区） 2,133,623円 (単位 事業)</p> <table border="1"> <thead> <tr> <th colspan="2"></th> <th>H30</th> <th>R1</th> <th>R2</th> </tr> </thead> <tbody> <tr> <td rowspan="2">答申・提言 を反映した 施策・事業 の実施数</td> <td>目標値</td> <td>1</td> <td>1</td> <td>1</td> </tr> <tr> <td>実績値</td> <td>5</td> <td>3</td> <td>1</td> </tr> </tbody> </table> <p>○区民評議会事業（美原区） 979,787円 (単位 事業)</p> <table border="1"> <thead> <tr> <th colspan="2"></th> <th>H30</th> <th>R1</th> <th>R2</th> </tr> </thead> <tbody> <tr> <td rowspan="2">答申・提言 を反映した 施策・事業 の実施数</td> <td>目標値</td> <td>1</td> <td>1</td> <td>0</td> </tr> <tr> <td>実績値</td> <td>0</td> <td>1</td> <td>0</td> </tr> </tbody> </table> <p>※新規・拡充事業を算出</p>			H30	R1	R2	答申・提言 を反映した 施策・事業 の実施数	目標値	1	1	1	実績値	5	3	1			H30	R1	R2	答申・提言 を反映した 施策・事業 の実施数	目標値	1	1	0	実績値	0	1	0	
		H30	R1	R2																											
答申・提言 を反映した 施策・事業 の実施数	目標値	1	1	1																											
	実績値	5	3	1																											
		H30	R1	R2																											
答申・提言 を反映した 施策・事業 の実施数	目標値	1	1	0																											
	実績値	0	1	0																											

目	決算額		主要な施策の成果及び執行の概要	事項別 明細書 の頁														
	財源内訳																	
	円		<p>○区域まちづくり事業（堺区） 68,560,960円</p> <p>区民ニーズ等に柔軟に対応しながら、主体的に各区の特色に応じた様々な事業を実施した。</p> <p>なお、新型コロナウイルス感染症の拡大防止のため、一部の事業を中止したことなどから、目標値に対し実績値が未達となっている。</p> <p style="text-align: right;">(単位 事業)</p> <table border="1" style="margin-left: auto; margin-right: auto;"> <thead> <tr> <th colspan="2"></th> <th>H30</th> <th>R1</th> <th>R2</th> </tr> </thead> <tbody> <tr> <td rowspan="2">事業実施数</td> <td>目標値</td> <td>34</td> <td>34</td> <td>29</td> </tr> <tr> <td>実績値</td> <td>35</td> <td>31</td> <td>20</td> </tr> </tbody> </table>			H30	R1	R2	事業実施数	目標値	34	34	29	実績値	35	31	20	
		H30	R1	R2														
事業実施数	目標値	34	34	29														
	実績値	35	31	20														
	区	事業名称	金額（円）															
	堺区	堺区まちの魅力・賑わい創出事業	350,000															
		堺区「自転車のまち」推進事業	4,670,655															
		堺区広報紙題字募集	90,748															
		堺区マスコットキャラクター関係	2,317,138															
		堺区ブックスタート事業	635,029															
		堺区Instagram	96,750															
		堺区「みらい型窓口」創造事業	2,896,599															
		堺区民文化祭	59,800															
		堺区安全安心まちづくり推進協議会活動事業	2,975,555															
		防災士資格取得促進事業	406,220															
		堺区ふれあい事業実行委員会運営事業	222,674															
		ひとり暮らし高齢者等あんしん事業	90,264															
		堺区子育てつながるプロジェクト	33,868															
		こどもをハグくむ講座	206,642															
		向泉寺公園改修工事（第2期）	27,451,600															
		宿屋浜公園改修実施設計業務	4,296,600															
		土居川外休養施設補修工事	2,145,000															
		区域環境整備事業	19,615,818															

目	決算額		主要な施策の成果及び執行の概要	事項別 明細書 の頁														
	財源内訳																	
	円		○区域まちづくり事業（中区） 85,950,144円 （単位 事業）															
			<table border="1"> <thead> <tr> <th colspan="2"></th> <th>H30</th> <th>R1</th> <th>R2</th> </tr> </thead> <tbody> <tr> <td rowspan="2">事業実施数</td> <td>目標値</td> <td>33</td> <td>33</td> <td>33</td> </tr> <tr> <td>実績値</td> <td>41</td> <td>40</td> <td>31</td> </tr> </tbody> </table>			H30	R1	R2	事業実施数	目標値	33	33	33	実績値	41	40	31	
		H30	R1	R2														
事業実施数	目標値	33	33	33														
	実績値	41	40	31														
	区	事業名称	金額（円）															
	中区	中区文化のつどい事業	22,613															
		中区自主防災訓練支援事業	490,485															
		中区豊かなこころづくり応援事業	890,635															
		中区防災まちづくり事業	1,894,084															
		SHSなかじよまちづくりミーティング事業	264,660															
		中区わんわんパトロール事業	149,622															
		まちづくり防災マップ作成事業	295,020															
		交通安全対策事業	121,000															
		中区子育て支援啓発事業	145,200															
		現在からそして未来へ「いのち♡ありがとう」プロジェクト	179,631															
		がん検診受診率向上対策	64,212															
		区民の主体的な健康づくり推進事業	430,640															
		防災に関する情報発信事業	346,445															
		乳幼児のむし歯ゼロ作戦	372,724															
		情報発信講座開催事業	159,938															
		中区魅力発信事業	958,742															
		中区ガイドマップ作成事業	920,188															
		中区役所防犯カメラ設置事業	2,832,500															
		中区地域活動団体SNS活用スタートアップ支援モデル事業（プッシュ型支援）	331,603															
		福田35号線側溝改良工事	7,619,700															
		深井駅岩室線舗装補修工事	23,030,700															
		深井駅岩室線歩道整備詳細設計業務	1,162,700															
		新家深井線道路照明灯LED更新工事	4,005,100															
		新家深井線歩道拡幅工事	4,826,800															
		中百舌鳥福田狭山線歩道整備工事	1,612,600															
		府道西鳳東線歩道整備工事	495,000															
		区域環境整備事業	17,931,802															
	親水コミュニティ活動支援事業（巳ノ池）	2,481,600																
	原井頭池親水コミュニティ施設整備工事	269,500																
	原池公園関連整備事業	10,674,500																
	水賀池公園ツツジ育成管理調査業務	970,200																

目	決算額		主要な施策の成果及び執行の概要	事項別 明細書 の頁													
	財源内訳																
	円		○区域まちづくり事業（東区） 108,919,507円 （単位 事業）														
			<table border="1"> <thead> <tr> <th></th> <th>H30</th> <th>R1</th> <th>R2</th> </tr> </thead> <tbody> <tr> <td rowspan="2">事業実施数</td> <td>目標値</td> <td>26</td> <td>25</td> <td>28</td> </tr> <tr> <td>実績値</td> <td>24</td> <td>29</td> <td>24</td> </tr> </tbody> </table>		H30	R1	R2	事業実施数	目標値	26	25	28	実績値	24	29	24	
	H30	R1	R2														
事業実施数	目標値	26	25	28													
	実績値	24	29	24													
	区	事業名称	金額（円）														
	東区	地域スポーツ活動推進事業	200,000														
		東区防災活動促進事業	5,160,899														
		東区安全安心まちづくり推進事業	564,396														
		東区赤ちゃんの笑顔づくり応援事業	725,003														
		ひがしチャレンジアート	208,670														
		東区グリーンカーテン普及事業	160,406														
		東区ふれあいマップ作成事業	297,000														
		区域まちづくり推進事業	525,250														
		東区わくわく散策マップ作成事業	108,900														
		わくわく散策ルートマップサイン事業	91,300														
		高齢者への防災・減災情報提供事業	341,940														
		子どもたちがえらんだ本事業	251,853														
		ひがし・子どもすこやか成長プロジェクト事業	151,140														
		ひがし・ママパパスタート応援事業	463,820														
		国道310号歩道改良工事	16,177,700														
		北野田33号線ほか道路整備工事	13,863,300														
		日置荘田中3号線道路詳細設計業務	979,000														
		府道堺富田林線道路整備工事	11,194,700														
		西除川左岸歩道詳細設計業務	1,551,000														
		府道大阪狭山線（現）道路詳細設計業務	5,255,800														
		金岡引野線歩道改良工事	2,260,500														
	東初芝公園遊具等改修工事	36,753,200															
	石原町地内道路新設事業	852,830															
	白鷺公園内但馬池葦撤去工事	10,780,900															

目	決算額		主要な施策の成果及び執行の概要	事項別 明細書 の頁														
	財源内訳																	
	円		○区域まちづくり事業（西区） 118,304,814円 （単位 事業）															
			<table border="1"> <thead> <tr> <th colspan="2"></th> <th>H30</th> <th>R1</th> <th>R2</th> </tr> </thead> <tbody> <tr> <td rowspan="2">事業実施数</td> <td>目標値</td> <td>32</td> <td>30</td> <td>30</td> </tr> <tr> <td>実績値</td> <td>33</td> <td>30</td> <td>23</td> </tr> </tbody> </table>			H30	R1	R2	事業実施数	目標値	32	30	30	実績値	33	30	23	
		H30	R1	R2														
事業実施数	目標値	32	30	30														
	実績値	33	30	23														
	区	事業名称	金額（円）															
		西区写真展	279,523															
		西区サイエンスフェスティバル(おうちでサイエンス)	156,728															
		西区自主防災活動支援事業	3,469,353															
		西区交通安全推進事業	135,570															
		校区美化活動を活かした世代間交流事業	463,595															
		自然資源を活かした賑わい事業	114,090															
		西区わくわく玉手箱事業・ディスコン大会事業	1,086,505															
		親子のふれあい はじめての絵本事業	844,640															
		西区まちづくり広報事業	1,397,324															
		妊娠期から産後のママ支援事業「プレママ・パパ&フレッシュママ・パパサロン」	44,499															
		子育て支援イベント事業	60,319															
	西区	広げよう子育ての輪 子育て情報発信事業	297,000															
		西区こども芸術鑑賞会	1,569,470															
		西区地域防犯対策推進事業	108,570															
		区域まちづくり推進事業	136,400															
		津久野駅西側駅前広場改良工事	8,700,000															
		鳳西鳳南1号線道路改良工事	2,597,276															
		家原大池公園木床デッキ改修工事	37,317,500															
		浜寺南町第2公園改修工事	6,162,200															
		府道大阪和泉南線防護柵補修工事	22,669,900															
		上野芝34号線ほか舗装補修工事	17,563,700															
		鳳西鳳南1号線道路改良工事(繰越)	3,774,447															
		区域環境整備事業	9,356,205															

目	決算額		主要な施策の成果及び執行の概要	事項別 明細書 の頁														
	財源内訳																	
	円		○区域まちづくり事業（南区） 171,158,625円 （単位 事業）															
			<table border="1"> <thead> <tr> <th colspan="2"></th> <th>H30</th> <th>R1</th> <th>R2</th> </tr> </thead> <tbody> <tr> <td rowspan="2">事業実施数</td> <td>目標値</td> <td>30</td> <td>30</td> <td>30</td> </tr> <tr> <td>実績値</td> <td>33</td> <td>37</td> <td>33</td> </tr> </tbody> </table>			H30	R1	R2	事業実施数	目標値	30	30	30	実績値	33	37	33	
		H30	R1	R2														
事業実施数	目標値	30	30	30														
	実績値	33	37	33														
	区	事業名称	金額（円）															
		田んぼにGO！畑にGO！	444,063															
		南区魅力発信事業	2,909,286															
		地域の安心・安全向上事業	693,861															
		ハッピー・ファーストブック	1,148,400															
		南区クリーンキャンペーン	85,470															
		読書習慣推進事業	277,074															
		みみちゃん花壇植栽管理事業	64,867															
		みなみ花咲くまちづくり推進事業	2,717,054															
		南区防災活動支援事業	684,812															
		南区地域安全対策事業	2,544,280															
		みなみかぜ交流広場事業	90,163															
		孤立しないさせない生活推進事業	151,800															
		子育て支援啓発事業	203,735															
		区民と協働した多職種連携健康づくり推進事業	206,474															
		子育て世代外国人支援事業	305,910															
		区域まちづくり推進事業	1,493,905															
	南区	泉北ニュータウン緑道樹木更新事業	18,728,600															
		大蓮公園園路改修基本計画策定業務	2,945,800															
		宮山台茶山台線街路樹更新工事	15,374,700															
		三原台高倉台線街路樹更新工事	14,304,400															
		城山台102号線ほか舗装補修工事	14,877,500															
		桃山台51号線ほか舗装補修工事	6,851,900															
		御池台127号線舗装補修工事	5,721,100															
		光明池連絡橋路面補修工事	11,884,000															
		中深井泉田中線歩道整備工事	1,760,000															
		晴美台1号線ほか測量設計業務	264,000															
		桃山台38号線ほか測量設計業務	979,000															
		鴨谷台122号線路面補修設計業務	1,712,700															
		堺泉北環状線ほか交差点改良工事	15,600,000															
		釜室交差点改良事業	14,000,000															
		南区域環境整備事業	16,400,131															
		原山台13号線歩道改良工事（繰越）	12,542,200															
		釜室交差点改良事業（繰越）	3,191,440															

目	決算額		主要な施策の成果及び執行の概要	事項別 明細書 の頁														
	財源内訳																	
	円		○区域まちづくり事業（北区） 108,106,222円 （単位 事業）															
			<table border="1"> <thead> <tr> <th colspan="2"></th> <th>H30</th> <th>R1</th> <th>R2</th> </tr> </thead> <tbody> <tr> <td rowspan="2">事業実施数</td> <td>目標値</td> <td>33</td> <td>38</td> <td>31</td> </tr> <tr> <td>実績値</td> <td>35</td> <td>37</td> <td>27</td> </tr> </tbody> </table>			H30	R1	R2	事業実施数	目標値	33	38	31	実績値	35	37	27	
		H30	R1	R2														
事業実施数	目標値	33	38	31														
	実績値	35	37	27														
	区	事業名称	金額（円）															
	北区	ブックスタート事業「はじめての絵本」	1,267,750															
		ようきた（北）ね！子育て案内講座	54,368															
		大人ママ＊お話し会	159,359															
		手づくりCLUB	19,438															
		親子で楽しむ「北区おでかけMAP」改訂版作成事業	15,950															
		やんぐ★るーきーず	346,822															
		安全・安心！ウィズコロナの健康啓発事業	345,400															
		北区地域子どもの居場所づくり支援事業	615,117															
		北区自習室	69,900															
		北区安全安心のまちづくり事業	1,026,283															
		北区自主防災推進事業	5,195,322															
		防災情報発信事業	275,710															
		区民活動支援コーナー事業	10,704,218															
		美化推進事業	469,636															
		北区まちづくり自主活動補助事業	179,014															
		百舌鳥赤畑百舌鳥梅2号線道路補修工事	14,564,000															
		梅北中百舌鳥線舗装補修工事	20,619,500															
		梅北中百舌鳥線舗装補修工事ほか監理業務	990,000															
		府道大和高田線歩道詳細設計業務	292,600															
		宮本1号線道路測量業務	297,000															
		宮本1号線歩道改良詳細設計業務	924,000															
		百舌鳥陵南71号線歩道改良工事	6,679,200															
		府道堺羽曳野線(旧) 舗装工事	4,797,100															
		区域環境整備事業	4,029,235															
		金岡公園園路舗装改修工事（第2期）	19,248,900															
		いたすけ公園改修実施設計業務	5,617,700															
	御陵山公園転落防止柵設置ほか工事	9,302,700																

目	決算額		主要な施策の成果及び執行の概要	事項別 明細書 の頁														
	財源内訳																	
	円		○区域まちづくり事業（美原区） 25,510,960円 （単位 事業）															
			<table border="1"> <thead> <tr> <th colspan="2"></th> <th>H30</th> <th>R1</th> <th>R2</th> </tr> </thead> <tbody> <tr> <td rowspan="2">事業実施数</td> <td>目標値</td> <td>21</td> <td>21</td> <td>19</td> </tr> <tr> <td>実績値</td> <td>21</td> <td>20</td> <td>14</td> </tr> </tbody> </table>			H30	R1	R2	事業実施数	目標値	21	21	19	実績値	21	20	14	
		H30	R1	R2														
事業実施数	目標値	21	21	19														
	実績値	21	20	14														
	区	事業名称	金額（円）															
	美原区	美原区の魅力づくり推進事業	454,750															
		美原区ブックスタート事業	314,310															
		美原区家庭学習推進事業	1,479,154															
		美原区読書習慣形成事業	87,065															
		第25回（令和2年度）みはら芸術展	8,763															
		自主防災活動推進事業	1,162,000															
		第4回（令和2年度）みはらスポーツ大会	6,053															
		子育てピア・サポート支援事業	73,550															
		子育てマップ	144,650															
		子育て支援地域ネットワーク会議活動周知事業	206,915															
		美原いきいきかみかみ百歳体操推進事業	1,279,850															
		乳幼児期からの生活習慣（早ね早起き朝ごはん歯みがき）に対する意識向上事業	248,600															
		木材通ほか雨水施設詳細設計業務	10,162,900															
		平尾50号線道路詳細設計業務	1,208,900															
	多治井平尾線道路詳細設計業務	4,518,800																
	区域環境整備事業	4,154,700																

目	決算額	主要な施策の成果及び執行の概要	事項別 明細書 の頁														
	財源内訳																
	円	<p>○西保健センター移転事業 357,181,711円 区民の利便性の向上を図り、区役所内の連携強化を進めるため、西保健センターの西区役所庁舎内への移転整備を実施。</p> <p>○南区役所第1駐車場再整備事業 159,411,660円 来庁者の利便性向上を図り、駅前周辺の活性化に伴う交通対策のため、第1駐車場の立体駐車場整備を行い、駐車場機能の拡充を図る。</p> <p>○西区子育て・教育環境整備事業 257,443,584円 西保健センターの西区役所への移転に伴い発生する鳳保健文化センターの空きスペースを活用し、子育て関連施設の設置及び既存の西図書館の改修を実施。</p> <p>○南区スマート区役所事業 12,607,257円 新型コロナウイルス感染症対策として、予約システムの試行導入、区民用テレワークオフィスの設置等を行った。また、それらの取組を含む具体的な取組計画を内容とするロードマップ案を作成した。</p> <p style="text-align: right;">(単位 事業)</p> <table border="1" style="margin-left: auto; margin-right: auto;"> <thead> <tr> <th colspan="2"></th> <th>H30</th> <th>R1</th> <th>R2</th> </tr> </thead> <tbody> <tr> <td rowspan="2">スマート区 役所事業取 組数</td> <td>目標値</td> <td>-</td> <td>-</td> <td>2</td> </tr> <tr> <td>実績値</td> <td>-</td> <td>-</td> <td>2</td> </tr> </tbody> </table>			H30	R1	R2	スマート区 役所事業取 組数	目標値	-	-	2	実績値	-	-	2	
		H30	R1	R2													
スマート区 役所事業取 組数	目標値	-	-	2													
	実績値	-	-	2													

民 生 費 關 係

3款 民生費

1項 社会福祉費

目	決算額		主要な施策の成果及び執行の概要	事項別 明細書 の頁																									
	財源内訳																												
1 社会福祉総務費 (生活福祉部) (長寿社会部) (堺区役所) (中区役所) (東区役所) (西区役所) (南区役所) (北区役所) (美原区役所)	円		社会福祉協議会事業への補助及び民生委員児童委員の 日常活動等に要した経費 ○健康福祉局人件費 1,051,078,333円 (単位 人) <table border="1" style="margin-left: 40px;"> <tr> <td>生活福祉部</td> <td>長寿社会部</td> <td>障害福祉部</td> </tr> <tr> <td>健康福祉総務課</td> <td>長寿支援課</td> <td>障害施策推進課</td> </tr> <tr> <td>生活援護管理課</td> <td>地域包括ケア推進課</td> <td>障害者支援課</td> </tr> <tr> <td>医療年金課(一部)</td> <td>介護事業者課</td> <td>障害者更生相談所</td> </tr> <tr> <td>58(4)</td> <td>51(1)</td> <td>57(2)</td> </tr> </table> ()内は再任用職員、任期付職員で内数 ○健康福祉局人件費(国民年金) 23,170,418円 (単位 人) <table border="1" style="margin-left: 40px;"> <tr> <td>生活福祉部</td> </tr> <tr> <td>医療年金課(一部)</td> </tr> <tr> <td>2</td> </tr> </table> ○堺区役所人件費 137,036,379円 (単位 人) <table border="1" style="margin-left: 40px;"> <tr> <td>堺区役所</td> </tr> <tr> <td>保険年金課(一部)</td> </tr> <tr> <td>地域福祉課(一部)</td> </tr> <tr> <td>21</td> </tr> </table> ○堺区役所人件費(国民年金) 20,102,614円 (単位 人) <table border="1" style="margin-left: 40px;"> <tr> <td>堺区役所</td> </tr> <tr> <td>保険年金課(一部)</td> </tr> <tr> <td>4(1)</td> </tr> </table> ()内は再任用職員で内数	生活福祉部	長寿社会部	障害福祉部	健康福祉総務課	長寿支援課	障害施策推進課	生活援護管理課	地域包括ケア推進課	障害者支援課	医療年金課(一部)	介護事業者課	障害者更生相談所	58(4)	51(1)	57(2)	生活福祉部	医療年金課(一部)	2	堺区役所	保険年金課(一部)	地域福祉課(一部)	21	堺区役所	保険年金課(一部)	4(1)	200 { 213
	生活福祉部	長寿社会部		障害福祉部																									
	健康福祉総務課	長寿支援課		障害施策推進課																									
	生活援護管理課	地域包括ケア推進課		障害者支援課																									
	医療年金課(一部)	介護事業者課		障害者更生相談所																									
	58(4)	51(1)		57(2)																									
	生活福祉部																												
	医療年金課(一部)																												
	2																												
	堺区役所																												
保険年金課(一部)																													
地域福祉課(一部)																													
21																													
堺区役所																													
保険年金課(一部)																													
4(1)																													
3,546,841,130	国費																												
406,875,814	府費																												
3,006,000	その他																												
33,518,277	市費																												
3,103,441,039																													

3款 民生費

1項 社会福祉費

目	決算額	主要な施策の成果及び執行の概要	事項別 明細書 の頁				
	財源内訳						
	円						
		<p>○中区役所人件費 126,128,586円 (単位 人)</p> <table border="1"> <tr><td>中区役所</td></tr> <tr><td>保険年金課 (一部)</td></tr> <tr><td>地域福祉課 (一部)</td></tr> <tr><td>18 (4)</td></tr> </table> <p>() 内は再任用職員、任期付職員で内数</p>	中区役所	保険年金課 (一部)	地域福祉課 (一部)	18 (4)	
中区役所							
保険年金課 (一部)							
地域福祉課 (一部)							
18 (4)							
		<p>○中区役所人件費 (国民年金) 15,144,184円 (単位 人)</p> <table border="1"> <tr><td>中区役所</td></tr> <tr><td>保険年金課 (一部)</td></tr> <tr><td>2</td></tr> </table>	中区役所	保険年金課 (一部)	2		
中区役所							
保険年金課 (一部)							
2							
		<p>○東区役所人件費 103,594,001円 (単位 人)</p> <table border="1"> <tr><td>東区役所</td></tr> <tr><td>保険年金課 (一部)</td></tr> <tr><td>地域福祉課 (一部)</td></tr> <tr><td>16 (1)</td></tr> </table> <p>() 内は再任用職員で内数</p>	東区役所	保険年金課 (一部)	地域福祉課 (一部)	16 (1)	
東区役所							
保険年金課 (一部)							
地域福祉課 (一部)							
16 (1)							
		<p>○東区役所人件費 (国民年金) 11,933,868円 (単位 人)</p> <table border="1"> <tr><td>東区役所</td></tr> <tr><td>保険年金課 (一部)</td></tr> <tr><td>2</td></tr> </table>	東区役所	保険年金課 (一部)	2		
東区役所							
保険年金課 (一部)							
2							
		<p>○西区役所人件費 109,076,137円 (単位 人)</p> <table border="1"> <tr><td>西区役所</td></tr> <tr><td>保険年金課 (一部)</td></tr> <tr><td>地域福祉課 (一部)</td></tr> <tr><td>16 (1)</td></tr> </table> <p>() 内は再任用職員で内数</p>	西区役所	保険年金課 (一部)	地域福祉課 (一部)	16 (1)	
西区役所							
保険年金課 (一部)							
地域福祉課 (一部)							
16 (1)							

3款 民生費

1項 社会福祉費

目	決算額	主要な施策の成果及び執行の概要	事項別 明細書 の頁				
	財源内訳						
	円						
		○西区役所人件費（国民年金） 13,298,814円 （単位 人）					
		<table border="1" style="width: 100%; border-collapse: collapse;"> <tr><td style="text-align: center;">西区役所</td></tr> <tr><td style="text-align: center;">保険年金課（一部）</td></tr> <tr><td style="text-align: center;">2</td></tr> </table>	西区役所	保険年金課（一部）	2		
西区役所							
保険年金課（一部）							
2							
		○南区役所人件費 145,625,682円 （単位 人）					
		<table border="1" style="width: 100%; border-collapse: collapse;"> <tr><td style="text-align: center;">南区役所</td></tr> <tr><td style="text-align: center;">保険年金課（一部）</td></tr> <tr><td style="text-align: center;">地域福祉課（一部）</td></tr> <tr><td style="text-align: center;">24（3）</td></tr> </table> （ ）内は再任用職員で内数	南区役所	保険年金課（一部）	地域福祉課（一部）	24（3）	
南区役所							
保険年金課（一部）							
地域福祉課（一部）							
24（3）							
		○南区役所人件費（国民年金） 14,487,168円 （単位 人）					
		<table border="1" style="width: 100%; border-collapse: collapse;"> <tr><td style="text-align: center;">南区役所</td></tr> <tr><td style="text-align: center;">保険年金課（一部）</td></tr> <tr><td style="text-align: center;">2</td></tr> </table>	南区役所	保険年金課（一部）	2		
南区役所							
保険年金課（一部）							
2							
		○北区役所人件費 109,528,751円 （単位 人）					
		<table border="1" style="width: 100%; border-collapse: collapse;"> <tr><td style="text-align: center;">北区役所</td></tr> <tr><td style="text-align: center;">保険年金課（一部）</td></tr> <tr><td style="text-align: center;">地域福祉課（一部）</td></tr> <tr><td style="text-align: center;">19</td></tr> </table>	北区役所	保険年金課（一部）	地域福祉課（一部）	19	
北区役所							
保険年金課（一部）							
地域福祉課（一部）							
19							
		○美原区役所人件費 93,763,482円 （単位 人）					
		<table border="1" style="width: 100%; border-collapse: collapse;"> <tr><td style="text-align: center;">美原区役所</td></tr> <tr><td style="text-align: center;">保険年金課（一部）</td></tr> <tr><td style="text-align: center;">地域福祉課（一部）</td></tr> <tr><td style="text-align: center;">15（2）</td></tr> </table> （ ）内は再任用職員で内数	美原区役所	保険年金課（一部）	地域福祉課（一部）	15（2）	
美原区役所							
保険年金課（一部）							
地域福祉課（一部）							
15（2）							

目	決算額		主要な施策の成果及び執行の概要	事項別 明細書 の頁																																				
	財源内訳																																							
	円																																							
			<p>○美原区役所人件費（国民年金） 6,990,980円 （単位 人）</p> <table border="1" style="margin-left: 40px;"> <tr><td colspan="2">美原区役所</td></tr> <tr><td colspan="2">保険年金課（一部）</td></tr> <tr><td colspan="2">1</td></tr> </table> <p>○社会福祉統計調査事務 26,598円 社会福祉行政の基礎資料を得るための「国民生活基礎調査」等について、令和2年度は、新型コロナウイルス感染症拡大防止の観点から調査を中止した。 （単位 世帯）</p> <table border="1" style="margin-left: 40px;"> <thead> <tr><th colspan="2"></th><th>H30</th><th>R1</th><th>R2</th></tr> </thead> <tbody> <tr> <td>調査対象 世帯数 (延べ)</td> <td>実績値</td> <td>96</td> <td>652</td> <td>0</td> </tr> </tbody> </table> <p>○社会福祉審議会事務 2,877,856円 社会福祉全般に関して調査審議するため、社会福祉法第7条により市長の附属機関として「社会福祉審議会」を設置しており、審議会及び各専門分科会等を開催した。 （単位 人）</p> <table border="1" style="margin-left: 40px;"> <thead> <tr><th colspan="2"></th><th>H30</th><th>R1</th><th>R2</th></tr> </thead> <tbody> <tr> <td>出席者数 (延べ)</td> <td>実績値</td> <td>188</td> <td>188</td> <td>268</td> </tr> </tbody> </table> <p>○堺市保健福祉施設等施設整備審査会 61,200円 社会福祉施設、介護老人保健施設等に対し交付する施設整備補助金の適正化を図った。それに加え、補助金対象となる施設・法人を適正に選考するための審査会を開催した。 （単位 人）</p> <table border="1" style="margin-left: 40px;"> <thead> <tr><th colspan="2"></th><th>H30</th><th>R1</th><th>R2</th></tr> </thead> <tbody> <tr> <td>出席者数 (延べ)</td> <td>実績値</td> <td>21</td> <td>4</td> <td>6</td> </tr> </tbody> </table>	美原区役所		保険年金課（一部）		1				H30	R1	R2	調査対象 世帯数 (延べ)	実績値	96	652	0			H30	R1	R2	出席者数 (延べ)	実績値	188	188	268			H30	R1	R2	出席者数 (延べ)	実績値	21	4	6	
美原区役所																																								
保険年金課（一部）																																								
1																																								
		H30	R1	R2																																				
調査対象 世帯数 (延べ)	実績値	96	652	0																																				
		H30	R1	R2																																				
出席者数 (延べ)	実績値	188	188	268																																				
		H30	R1	R2																																				
出席者数 (延べ)	実績値	21	4	6																																				

目	決算額		主要な施策の成果及び執行の概要	事項別 明細書 の頁																												
	財源内訳																															
	円		<p>○社会福祉協議会運営補助 721,649,147円 堺市社会福祉協議会職員の人件費及び事業経費、堺市総合福祉会館の管理運営に係る経費、社会福祉協議会区事務所の設置運営に係る経費の一部の補助を行った。</p> <p style="text-align: right;">(単位 %))</p> <table border="1"> <thead> <tr> <th colspan="2"></th> <th>H30</th> <th>R1</th> <th>R2</th> </tr> </thead> <tbody> <tr> <td rowspan="2">堺市総合福祉会館貸室稼働率</td> <td>目標値</td> <td>92</td> <td>92</td> <td>92</td> </tr> <tr> <td>実績値</td> <td>82</td> <td>82</td> <td>67</td> </tr> </tbody> </table> <p>○社会福祉協議会事業補助 24,631,097円 堺市社会福祉協議会が行う、ボランティアネットワーク推進事業、日常生活自立支援事業、地域のつながりハート事業、地域福祉活動助成に対して補助を行った。</p> <p style="text-align: right;">(単位 人)</p> <table border="1"> <thead> <tr> <th colspan="2"></th> <th>H30</th> <th>R1</th> <th>R2</th> </tr> </thead> <tbody> <tr> <td rowspan="2">ボランティア活動登録者数</td> <td>目標値</td> <td>13,000</td> <td>13,000</td> <td>13,000</td> </tr> <tr> <td>実績値</td> <td>12,180</td> <td>12,063</td> <td>11,777</td> </tr> </tbody> </table> <p>○地域福祉計画推進 3,363,718円 学識や関係団体等の委員で構成される懇話会において、第4次地域福祉計画の進捗管理とその評価を行った。あわせて、市民、団体、事業者等へ計画の理念や基本的な考え方等の浸透を図り、より一層、地域福祉活動を促進していくことを目的に、区域での地域福祉講座や全市的な規模での地域福祉フォーラムを開催した。</p> <p>地域福祉計画推進懇話会開催回数（第4次地域福祉計画の進捗管理とその評価に関するもの）：1回</p>			H30	R1	R2	堺市総合福祉会館貸室稼働率	目標値	92	92	92	実績値	82	82	67			H30	R1	R2	ボランティア活動登録者数	目標値	13,000	13,000	13,000	実績値	12,180	12,063	11,777	
		H30	R1	R2																												
堺市総合福祉会館貸室稼働率	目標値	92	92	92																												
	実績値	82	82	67																												
		H30	R1	R2																												
ボランティア活動登録者数	目標値	13,000	13,000	13,000																												
	実績値	12,180	12,063	11,777																												

目	決算額		主要な施策の成果及び執行の概要	事項別 明細書 の頁																																		
	財源内訳																																					
	円		<p>○暮らしのセーフティネット 36,383,424円</p> <p>地域福祉をすすめるキーパーソンとして、コミュニティソーシャルワーカー（以下「CSW」と表記）を堺市社会福祉協議会区事務所に設置し、小学校区では生活課題の発見や支援、地域福祉活動の促進、複数小学校区ではソーシャルサポートネットワークの形成、区では事業開発や専門機関・団体のネットワーク形成、全市では政策提言等のCSW機能を実践して、各圏域の機能を繋ぎ、地域福祉を総合的に推進した。</p> <p style="text-align: right;">(単位 件)</p> <table border="1" style="margin-left: auto; margin-right: auto;"> <thead> <tr> <th colspan="2"></th> <th>H30</th> <th>R1</th> <th>R2</th> </tr> </thead> <tbody> <tr> <td rowspan="2">地域支援数</td> <td>目標値</td> <td>2,520</td> <td>2,800</td> <td>2,100</td> </tr> <tr> <td>実績値</td> <td>2,938</td> <td>4,010</td> <td>3,006</td> </tr> </tbody> </table> <p>○法人監査事務 4,707,618円</p> <p>社会福祉法による社会福祉法人の認可・指導監査業務並びに老人福祉法、児童福祉法、就学前の子どもに関する教育・保育等の総合的な提供の推進に関する法律及び生活保護法による各社会福祉施設の指導監査を行った。</p> <p style="text-align: right;">(単位 法人)</p> <table border="1" style="margin-left: auto; margin-right: auto;"> <thead> <tr> <th colspan="2"></th> <th>H30</th> <th>R1</th> <th>R2</th> </tr> </thead> <tbody> <tr> <td>監査実施法人数(延べ)</td> <td>実績値</td> <td>53</td> <td>36</td> <td>37</td> </tr> </tbody> </table> <p>○行旅病人及び行旅死亡人等取扱事業 1,000,000円</p> <p>行旅死亡人等の取扱いに係る経費を支出した。</p> <p style="text-align: right;">(単位 件)</p> <table border="1" style="margin-left: auto; margin-right: auto;"> <thead> <tr> <th colspan="2"></th> <th>H30</th> <th>R1</th> <th>R2</th> </tr> </thead> <tbody> <tr> <td>行旅死亡人発生件数</td> <td>実績値</td> <td>2</td> <td>1</td> <td>0</td> </tr> </tbody> </table> <p>○民生委員児童委員活動 95,315,643円</p> <p>民生委員児童委員を対象として、委員の資質向上を図る研修会や会議等を開催した。また、委員活動の費用弁償として活動費を負担した。</p>			H30	R1	R2	地域支援数	目標値	2,520	2,800	2,100	実績値	2,938	4,010	3,006			H30	R1	R2	監査実施法人数(延べ)	実績値	53	36	37			H30	R1	R2	行旅死亡人発生件数	実績値	2	1	0	
		H30	R1	R2																																		
地域支援数	目標値	2,520	2,800	2,100																																		
	実績値	2,938	4,010	3,006																																		
		H30	R1	R2																																		
監査実施法人数(延べ)	実績値	53	36	37																																		
		H30	R1	R2																																		
行旅死亡人発生件数	実績値	2	1	0																																		

目	決算額		主要な施策の成果及び執行の概要	事項別 明細書 の頁																																																													
	財源内訳																																																																
	円		<p style="text-align: center;">民生委員児童委員等活動状況 (単位 件)</p> <table border="1" style="width: 100%; border-collapse: collapse;"> <thead> <tr> <th colspan="2">活動内容</th> <th>件数</th> </tr> </thead> <tbody> <tr> <td rowspan="14" style="text-align: center; vertical-align: middle;">相談・支援</td> <td>在宅福祉</td> <td style="text-align: right;">1,837</td> </tr> <tr> <td>介護保険</td> <td style="text-align: right;">657</td> </tr> <tr> <td>健康・保健医療</td> <td style="text-align: right;">1,805</td> </tr> <tr> <td>子育て・母子保健</td> <td style="text-align: right;">655</td> </tr> <tr> <td>子どもの地域生活</td> <td style="text-align: right;">2,827</td> </tr> <tr> <td>子どもの教育・学校生活</td> <td style="text-align: right;">1,631</td> </tr> <tr> <td>生活費</td> <td style="text-align: right;">624</td> </tr> <tr> <td>年金・保険</td> <td style="text-align: right;">134</td> </tr> <tr> <td>仕事</td> <td style="text-align: right;">135</td> </tr> <tr> <td>家族関係</td> <td style="text-align: right;">671</td> </tr> <tr> <td>住居</td> <td style="text-align: right;">384</td> </tr> <tr> <td>生活環境</td> <td style="text-align: right;">1,255</td> </tr> <tr> <td>日常的な支援</td> <td style="text-align: right;">6,918</td> </tr> <tr> <td>その他</td> <td style="text-align: right;">9,083</td> </tr> <tr> <td colspan="2">調査・実態把握</td> <td style="text-align: right;">9,481</td> </tr> <tr> <td colspan="2">行事・事業・会議への参加</td> <td style="text-align: right;">13,329</td> </tr> <tr> <td colspan="2">地域福祉活動・自主活動</td> <td style="text-align: right;">38,549</td> </tr> <tr> <td colspan="2">民児協運営・研修</td> <td style="text-align: right;">19,569</td> </tr> <tr> <td colspan="2">証明事務</td> <td style="text-align: right;">2,816</td> </tr> <tr> <td colspan="2">要保護児童発見の通告・仲介</td> <td style="text-align: right;">206</td> </tr> </tbody> </table> <p>○民生委員推薦会 397,884円 年3回（2月・6月・10月）、堺市民生委員推薦会を開催し、民生委員児童委員候補者の審議を行った。 (単位 人)</p> <table border="1" style="width: 100%; border-collapse: collapse; margin-left: 20px;"> <thead> <tr> <th colspan="2"></th> <th>H30</th> <th>R1</th> <th>R2</th> </tr> </thead> <tbody> <tr> <td style="text-align: center;">推薦人数</td> <td style="text-align: center;">実績値</td> <td style="text-align: center;">24</td> <td style="text-align: center;">1,122</td> <td style="text-align: center;">18</td> </tr> </tbody> </table> <p>○避難行動要支援者調査事業 6,772,760円 避難行動要支援者リストを作成し、地域の支援を希望する対象者について、登録申請書を基に、避難行動要支援者一覧表を作成し、災害の発生に備え、日常の見守り活動や自主防災活動などの地域での取組に活用した。</p>	活動内容		件数	相談・支援	在宅福祉	1,837	介護保険	657	健康・保健医療	1,805	子育て・母子保健	655	子どもの地域生活	2,827	子どもの教育・学校生活	1,631	生活費	624	年金・保険	134	仕事	135	家族関係	671	住居	384	生活環境	1,255	日常的な支援	6,918	その他	9,083	調査・実態把握		9,481	行事・事業・会議への参加		13,329	地域福祉活動・自主活動		38,549	民児協運営・研修		19,569	証明事務		2,816	要保護児童発見の通告・仲介		206			H30	R1	R2	推薦人数	実績値	24	1,122	18		
活動内容		件数																																																															
相談・支援	在宅福祉	1,837																																																															
	介護保険	657																																																															
	健康・保健医療	1,805																																																															
	子育て・母子保健	655																																																															
	子どもの地域生活	2,827																																																															
	子どもの教育・学校生活	1,631																																																															
	生活費	624																																																															
	年金・保険	134																																																															
	仕事	135																																																															
	家族関係	671																																																															
	住居	384																																																															
	生活環境	1,255																																																															
	日常的な支援	6,918																																																															
	その他	9,083																																																															
調査・実態把握		9,481																																																															
行事・事業・会議への参加		13,329																																																															
地域福祉活動・自主活動		38,549																																																															
民児協運営・研修		19,569																																																															
証明事務		2,816																																																															
要保護児童発見の通告・仲介		206																																																															
		H30	R1	R2																																																													
推薦人数	実績値	24	1,122	18																																																													

目	決算額		主要な施策の成果及び執行の概要	事項別 明細書 の頁																																		
	財源内訳																																					
	円		<p style="text-align: right;">(単位 人)</p> <table border="1" style="margin-left: auto; margin-right: auto;"> <thead> <tr> <th colspan="2"></th> <th>H30</th> <th>R1</th> <th>R2</th> </tr> </thead> <tbody> <tr> <td>一覧表 登載者数</td> <td>実績値</td> <td>10,367</td> <td>19,541</td> <td>20,595</td> </tr> </tbody> </table> <p>○権利擁護サポートセンター 13,889,590円 判断能力が不十分な認知症高齢者や障害者の生活や財産を守り、支援する成年後見制度の利用促進を図る等、権利侵害への対応や権利擁護に関する取組を推進するため、「権利擁護サポートセンター」の運営を行った。</p> <p style="text-align: right;">(単位 人)</p> <table border="1" style="margin-left: auto; margin-right: auto;"> <thead> <tr> <th colspan="2"></th> <th>H30</th> <th>R1</th> <th>R2</th> </tr> </thead> <tbody> <tr> <td rowspan="2">市民後見人の バンク 登録者数</td> <td>目標値</td> <td>65</td> <td>70</td> <td>70</td> </tr> <tr> <td>実績値</td> <td>64</td> <td>71</td> <td>59</td> </tr> </tbody> </table> <p>○生活困窮者自立支援事業 268,237,516円 生活保護に至る前の段階の自立支援策を強化し、生活困窮者に対する生活困窮状態からの脱却を図るための総合的な支援を行った。</p> <p style="text-align: right;">(単位 回)</p> <table border="1" style="margin-left: auto; margin-right: auto;"> <thead> <tr> <th colspan="2"></th> <th>H30</th> <th>R1</th> <th>R2</th> </tr> </thead> <tbody> <tr> <td>自立相談支援事業の各区への巡回 相談回数</td> <td>実績値</td> <td>296</td> <td>290</td> <td>290</td> </tr> </tbody> </table> <p>○福祉のまちづくり関係事業 189,937円 全ての人が住み慣れた地域で、自立した日常生活や社会生活を送れるよう、移動しやすく安全・快適で活力のある都市整備のため、堺市バリアフリー基本構想の進捗管理と福祉有償運送の協議会への参画を行った。 大阪府泉州ブロック福祉有償運送市町村共同運営協議会 案件数 6件</p>			H30	R1	R2	一覧表 登載者数	実績値	10,367	19,541	20,595			H30	R1	R2	市民後見人の バンク 登録者数	目標値	65	70	70	実績値	64	71	59			H30	R1	R2	自立相談支援事業の各区への巡回 相談回数	実績値	296	290	290	
		H30	R1	R2																																		
一覧表 登載者数	実績値	10,367	19,541	20,595																																		
		H30	R1	R2																																		
市民後見人の バンク 登録者数	目標値	65	70	70																																		
	実績値	64	71	59																																		
		H30	R1	R2																																		
自立相談支援事業の各区への巡回 相談回数	実績値	296	290	290																																		

3款 民生費

1項 社会福祉費

目	決算額		主要な施策の成果及び執行の概要	事項別 明細書 の頁									
	財源内訳												
2 障害者福祉費 (障害福祉部) (健康部) (子ども青少年 育成部) (堺区役所) (中区役所) (東区役所) (西区役所) (南区役所) (北区役所) (美原区役所)		円											
	30,787,898,721		障害者の地域生活と就労を進め、自立を支援するための自立支援給付、地域生活支援事業等に要した経費	212									
	国費)									
	14,125,093,528			233									
	府費		[本年度執行額 30,787,898,721円 (うち前年度からの繰越額 39,326,890円)										
	6,190,463,021												
	起債												
	25,100,000		○障害者施策推進協議会 700,462円										
	その他		障害者施策に係る計画や施策の総合的かつ効果的な推進等について必要な事項等を書面にて審議した。										
	103,106,256		協議会の開催回数 2回										
	市費												
	10,344,135,916		○自立支援医療(更生医療) 1,598,105,540円										
		身体障害者手帳を所持する18歳以上の障害者の方に対して、障害の除去又は軽減等を目的とし、指定を受けた医療機関において受診した医療費の一部を公費負担した。											
		支払決定人数 903人											
		○身体障害者手帳無料診断 3,885,290円											
		身体障害者の福祉の増進を図るため、低所得者を対象に、身体障害者手帳の申請に必要な医師の診断書に係る費用のうち文書料を助成した。											
		(単位 件)											
		<table border="1"> <thead> <tr> <th colspan="2"></th> <th>H30</th> <th>R1</th> <th>R2</th> </tr> </thead> <tbody> <tr> <td>無料受診券 交付数</td> <td>実績値</td> <td>1,160</td> <td>1,146</td> <td>715</td> </tr> </tbody> </table>			H30	R1	R2	無料受診券 交付数	実績値	1,160	1,146	715	
		H30	R1	R2									
無料受診券 交付数	実績値	1,160	1,146	715									
		○障害者(児)補装具交付・修理 193,581,358円											
		身体障害者(児)の日常生活や社会生活(職業生活)の便宜を図るために、身体機能を補うための補装具の購入、修理に要する経費を助成した。											
		(単位 件)											
		<table border="1"> <thead> <tr> <th colspan="2"></th> <th>H30</th> <th>R1</th> <th>R2</th> </tr> </thead> <tbody> <tr> <td>補装具費 支給件数</td> <td>実績値</td> <td>1,850</td> <td>1,927</td> <td>1,817</td> </tr> </tbody> </table>			H30	R1	R2	補装具費 支給件数	実績値	1,850	1,927	1,817	
		H30	R1	R2									
補装具費 支給件数	実績値	1,850	1,927	1,817									

目	決算額	主要な施策の成果及び執行の概要	事項別 明細書 の頁																														
	財源内訳																																
	円	<p>○身体障害者福祉電話 25,020円 (電話設置費助成) 緊急時の連絡、コミュニケーション等の手段として電話が必要な身体障害者に対して、その設置に要する費用を助成した。 (福祉電話機器の助成) 外出困難な在宅重度障害者等の電話の効果的な利用及び経済的負担の軽減を図るため、在宅重度障害者等用福祉電話機器の設置工事に要する費用及び使用料を助成した。</p> <p style="text-align: right;">(単位 件)</p> <table border="1" style="margin-left: auto; margin-right: auto;"> <thead> <tr> <th colspan="2"></th> <th>H30</th> <th>R1</th> <th>R2</th> </tr> </thead> <tbody> <tr> <td>助成件数</td> <td>実績値</td> <td>37</td> <td>22</td> <td>9</td> </tr> </tbody> </table> <p>○身体障害者緊急通報システム 490,380円 一人暮らしの身体障害者等の自宅に緊急通報装置を設置し、急病等の緊急事態に迅速に対応した。</p> <p style="text-align: right;">(単位 台)</p> <table border="1" style="margin-left: auto; margin-right: auto;"> <thead> <tr> <th colspan="2"></th> <th>H30</th> <th>R1</th> <th>R2</th> </tr> </thead> <tbody> <tr> <td>緊急通報システム設置台数</td> <td>実績値</td> <td>64</td> <td>54</td> <td>53</td> </tr> </tbody> </table> <p>○特別障害者手当等給付 596,128,030円 日常生活において常時特別な介護を必要とする重度の障害者(児)に手当を支給した。</p> <p style="text-align: right;">(単位 人)</p> <table border="1" style="margin-left: auto; margin-right: auto;"> <thead> <tr> <th>種別</th> <th>受給者数</th> </tr> </thead> <tbody> <tr> <td>特別障害者手当</td> <td>1,555</td> </tr> <tr> <td>障害児福祉手当</td> <td>492</td> </tr> <tr> <td>経過的福祉手当</td> <td>34</td> </tr> <tr> <td>計</td> <td>2,081</td> </tr> </tbody> </table> <p>○外国人障害者特別給付金 240,000円 国民年金制度の改正が行われた昭和57年1月1日前に20歳に達していた外国人で、障害年金を受けないことができない重度障害者に対し、給付金を支給した。</p>			H30	R1	R2	助成件数	実績値	37	22	9			H30	R1	R2	緊急通報システム設置台数	実績値	64	54	53	種別	受給者数	特別障害者手当	1,555	障害児福祉手当	492	経過的福祉手当	34	計	2,081	
		H30	R1	R2																													
助成件数	実績値	37	22	9																													
		H30	R1	R2																													
緊急通報システム設置台数	実績値	64	54	53																													
種別	受給者数																																
特別障害者手当	1,555																																
障害児福祉手当	492																																
経過的福祉手当	34																																
計	2,081																																

目	決算額		主要な施策の成果及び執行の概要	事項別 明細書 の頁																																																		
	財源内訳																																																					
	円																																																					
			<p style="text-align: right;">(単位 人)</p> <table border="1" style="margin-left: auto; margin-right: auto;"> <thead> <tr> <th colspan="2"></th> <th>H30</th> <th>R1</th> <th>R2</th> </tr> </thead> <tbody> <tr> <td>受給者数</td> <td>実績値</td> <td>2</td> <td>1</td> <td>1</td> </tr> </tbody> </table> <p>○重症障害者在宅医療的ケア支援 773,968円 家庭において、常時高度な医療的ケアが必要な方を介護している家族の介護負担を軽減するため、訪問看護ステーションから看護師の派遣を行った。</p> <p style="text-align: right;">(単位 時間)</p> <table border="1" style="margin-left: auto; margin-right: auto;"> <thead> <tr> <th colspan="2"></th> <th>H30</th> <th>R1</th> <th>R2</th> </tr> </thead> <tbody> <tr> <td>延べ利用時間</td> <td>実績値</td> <td>137</td> <td>84</td> <td>61</td> </tr> </tbody> </table> <p>○短期入所事業所運営補助事業 36,209,014円 短期入所事業所に対し、運営に係る人件費の補助を行うことにより、障害者に十分なケアが行える職員体制を確保し、円滑な運営を図った。</p> <p style="text-align: right;">(単位 か所)</p> <table border="1" style="margin-left: auto; margin-right: auto;"> <thead> <tr> <th colspan="2"></th> <th>H30</th> <th>R1</th> <th>R2</th> </tr> </thead> <tbody> <tr> <td>補助金交付事業所数</td> <td>実績値</td> <td>11</td> <td>11</td> <td>15</td> </tr> </tbody> </table> <p>○職能訓練センター運営 25,035,733円 企業への就労が困難な障害者等に職業的訓練と生活指導を通じて就労・自立を図った。</p> <p style="text-align: right;">(単位 人)</p> <table border="1" style="margin-left: auto; margin-right: auto;"> <thead> <tr> <th colspan="2"></th> <th>H30</th> <th>R1</th> <th>R2</th> </tr> </thead> <tbody> <tr> <td>訓練生数(3月末現在)</td> <td>実績値</td> <td>10</td> <td>10</td> <td>11</td> </tr> </tbody> </table> <p>○障害者就業・生活支援事業 45,358,500円 就業や社会生活において支援を必要とする障害者の雇用の促進及び職業の安定を図った。</p> <p style="text-align: right;">(単位 件)</p> <table border="1" style="margin-left: auto; margin-right: auto;"> <thead> <tr> <th colspan="2"></th> <th>H30</th> <th>R1</th> <th>R2</th> </tr> </thead> <tbody> <tr> <td>就職件数</td> <td>実績値</td> <td>115</td> <td>118</td> <td>99</td> </tr> </tbody> </table>			H30	R1	R2	受給者数	実績値	2	1	1			H30	R1	R2	延べ利用時間	実績値	137	84	61			H30	R1	R2	補助金交付事業所数	実績値	11	11	15			H30	R1	R2	訓練生数(3月末現在)	実績値	10	10	11			H30	R1	R2	就職件数	実績値	115	118	99	
		H30	R1	R2																																																		
受給者数	実績値	2	1	1																																																		
		H30	R1	R2																																																		
延べ利用時間	実績値	137	84	61																																																		
		H30	R1	R2																																																		
補助金交付事業所数	実績値	11	11	15																																																		
		H30	R1	R2																																																		
訓練生数(3月末現在)	実績値	10	10	11																																																		
		H30	R1	R2																																																		
就職件数	実績値	115	118	99																																																		

目	決算額	主要な施策の成果及び執行の概要	事項別 明細書 の頁																				
	財源内訳																						
	円	<p>○障害者（児）短期入所緊急利用 6,082,740円 緊急時における短期入所の利用のため、指定短期入所事業所における緊急用ベッドを確保した。</p> <p style="text-align: right;">(単位 日)</p> <table border="1" style="margin-left: auto; margin-right: auto;"> <thead> <tr> <th colspan="2"></th> <th>H30</th> <th>R1</th> <th>R2</th> </tr> </thead> <tbody> <tr> <td>延べ利用日数</td> <td>実績値</td> <td>121</td> <td>157</td> <td>25</td> </tr> </tbody> </table> <p>○重症心身障害者生活介護事業所機能強化 11,250,000円 医療的ケアを必要とする重症心身障害者を多数受け入れている生活介護事業所において、看護職員を加配するために要する経費に対して補助した。</p> <p style="text-align: right;">(単位 か所)</p> <table border="1" style="margin-left: auto; margin-right: auto;"> <thead> <tr> <th colspan="2"></th> <th>H30</th> <th>R1</th> <th>R2</th> </tr> </thead> <tbody> <tr> <td>補助対象事業所</td> <td>実績値</td> <td>3</td> <td>3</td> <td>3</td> </tr> </tbody> </table> <p>○障害者福祉施設整備借入利子補助 95,000円 社会福祉法人が借り入れた施設整備資金に係る利子の支払いに要する資金を援助することによって民間社会福祉施設の整備を促進した。 補助件数 3件</p> <p>○障害者福祉施設整備補助 115,795,168円 グループホームの整備を促進することにより、障害者の地域生活への移行と生活基盤の確保を図るため、国庫補助による施設整備にあわせて、整備加算や初度設備に対し補助した。 また、既存の施設において施設利用者の安全の確保を図るため、スプリンクラー整備に対し補助した。 さらに、障害福祉サービス事業所等に対して、新型コロナウイルス感染防止対策として、手指消毒用エタノール等衛生用品の配布と就労系サービス事業所がテレワーク等を導入するために要する経費や生産活動の再起に向けて必要となる経費に対し補助等を行った。</p>			H30	R1	R2	延べ利用日数	実績値	121	157	25			H30	R1	R2	補助対象事業所	実績値	3	3	3	
		H30	R1	R2																			
延べ利用日数	実績値	121	157	25																			
		H30	R1	R2																			
補助対象事業所	実績値	3	3	3																			

目	決算額		主要な施策の成果及び執行の概要	事項別 明細書 の頁																																												
	財源内訳																																															
	円																																															
			<p style="text-align: right;">(単位 人)</p> <table border="1" style="margin-left: auto; margin-right: auto;"> <thead> <tr> <th colspan="2"></th> <th>H30</th> <th>R1</th> <th>R2</th> </tr> </thead> <tbody> <tr> <td>整備したグループホームの定員数</td> <td>実績値</td> <td>75</td> <td>91</td> <td>50</td> </tr> </tbody> </table> <p>○重度障害者歯科診療所運営補助 109,981,393円 一般の歯科診療所での治療が困難な障害者を対象とした歯科疾患に関する相談、指導、診断、治療及び機能回復訓練を実施するため、堺市歯科医師会が運営する重度障害者歯科診療所の運営経費を補助した。 また、新型コロナウイルス感染防止対策のための備品購入に対して補助した。</p> <p style="text-align: right;">(単位 件)</p> <table border="1" style="margin-left: auto; margin-right: auto;"> <thead> <tr> <th colspan="2"></th> <th>H30</th> <th>R1</th> <th>R2</th> </tr> </thead> <tbody> <tr> <td>診療件数</td> <td>実績値</td> <td>1,756</td> <td>1,765</td> <td>1,570</td> </tr> </tbody> </table> <p>○障害者団体助成 1,025,000円 障害者団体が自主的に開催する研修会にバス借上料を補助し、団体の資質の向上と社会参加を促進した。 令和2年度は新型コロナウイルス感染症の影響により、バスによる社会参加の機会が減少したため、助成台数が減少した。</p> <p style="text-align: right;">(単位 台)</p> <table border="1" style="margin-left: auto; margin-right: auto;"> <thead> <tr> <th colspan="2"></th> <th>H30</th> <th>R1</th> <th>R2</th> </tr> </thead> <tbody> <tr> <td rowspan="2">助成台数</td> <td>目標値</td> <td>59</td> <td>55</td> <td>55</td> </tr> <tr> <td>実績値</td> <td>59</td> <td>47</td> <td>10</td> </tr> </tbody> </table> <p>○タクシー利用料金助成 38,976,047円 タクシー料金の一部を助成することによって、重度障害者（児）の社会参加を促進した。</p> <p style="text-align: right;">(単位 件)</p> <table border="1" style="margin-left: auto; margin-right: auto;"> <thead> <tr> <th colspan="2"></th> <th>H30</th> <th>R1</th> <th>R2</th> </tr> </thead> <tbody> <tr> <td>利用件数</td> <td>実績値</td> <td>80,840</td> <td>73,304</td> <td>57,562</td> </tr> </tbody> </table>			H30	R1	R2	整備したグループホームの定員数	実績値	75	91	50			H30	R1	R2	診療件数	実績値	1,756	1,765	1,570			H30	R1	R2	助成台数	目標値	59	55	55	実績値	59	47	10			H30	R1	R2	利用件数	実績値	80,840	73,304	57,562	
		H30	R1	R2																																												
整備したグループホームの定員数	実績値	75	91	50																																												
		H30	R1	R2																																												
診療件数	実績値	1,756	1,765	1,570																																												
		H30	R1	R2																																												
助成台数	目標値	59	55	55																																												
	実績値	59	47	10																																												
		H30	R1	R2																																												
利用件数	実績値	80,840	73,304	57,562																																												

目	決算額		主要な施策の成果及び執行の概要	事項別 明細書 の頁																																										
	財源内訳																																													
	円		<p>○障害福祉啓発事業 196,950円</p> <p>障害者への理解を深め、また障害者福祉の向上を図るため、周知・啓発イベント等の開催や、ヘルプマークの周知・啓発活動を行った。また、障害者に対する国民の理解の促進を図るため、市民を対象に「心の輪を広げる体験作文」及び「障害者週間のポスター」を公募した。</p> <p style="text-align: right;">(単位 個)</p> <table border="1" style="margin-left: auto; margin-right: auto;"> <thead> <tr> <th colspan="2"></th> <th>H30</th> <th>R1</th> <th>R2</th> </tr> </thead> <tbody> <tr> <td rowspan="2">ヘルプマーク配付数</td> <td>目標値</td> <td>2,300</td> <td>1,750</td> <td>2,250</td> </tr> <tr> <td>実績値</td> <td>2,292</td> <td>2,222</td> <td>1,411</td> </tr> </tbody> </table> <p>○キャップハンディ指導者養成派遣事業 3,837,000円</p> <p>障害のない人が障害のある状態を疑似体験するために指導するキャップハンディボランティアを養成し、教育機関や企業に派遣した。</p> <p>令和2年度は新型コロナウイルス感染症の影響により予定していた派遣が11件中止になるなど、大きく派遣回数が減少した。</p> <p style="text-align: right;">(単位 回)</p> <table border="1" style="margin-left: auto; margin-right: auto;"> <thead> <tr> <th colspan="2"></th> <th>H30</th> <th>R1</th> <th>R2</th> </tr> </thead> <tbody> <tr> <td rowspan="2">派遣回数</td> <td>目標値</td> <td>60</td> <td>60</td> <td>40</td> </tr> <tr> <td>実績値</td> <td>48</td> <td>46</td> <td>19</td> </tr> </tbody> </table> <p>○授産製品販売促進事業 5,864,142円</p> <p>アンテナショップ事業に要する費用を補助することによって、障害者の授産活動、市民への障害福祉の啓発及び障害者の社会参加を促進した。</p> <p style="text-align: right;">(単位 円)</p> <table border="1" style="margin-left: auto; margin-right: auto;"> <thead> <tr> <th colspan="2"></th> <th>H30</th> <th>R1</th> <th>R2</th> </tr> </thead> <tbody> <tr> <td rowspan="2">アンテナショップ「パッセ」での売上額</td> <td>目標値</td> <td>2,939,000</td> <td>2,606,000</td> <td>2,673,000</td> </tr> <tr> <td>実績値</td> <td>2,482,450</td> <td>2,546,125</td> <td>3,137,166</td> </tr> </tbody> </table>			H30	R1	R2	ヘルプマーク配付数	目標値	2,300	1,750	2,250	実績値	2,292	2,222	1,411			H30	R1	R2	派遣回数	目標値	60	60	40	実績値	48	46	19			H30	R1	R2	アンテナショップ「パッセ」での売上額	目標値	2,939,000	2,606,000	2,673,000	実績値	2,482,450	2,546,125	3,137,166	
		H30	R1	R2																																										
ヘルプマーク配付数	目標値	2,300	1,750	2,250																																										
	実績値	2,292	2,222	1,411																																										
		H30	R1	R2																																										
派遣回数	目標値	60	60	40																																										
	実績値	48	46	19																																										
		H30	R1	R2																																										
アンテナショップ「パッセ」での売上額	目標値	2,939,000	2,606,000	2,673,000																																										
	実績値	2,482,450	2,546,125	3,137,166																																										

目	決算額		主要な施策の成果及び執行の概要	事項別 明細書 の頁																																								
	財源内訳																																											
	円		<p>○障害者（児）移動支援事業 855,026,800円 屋外での移動が困難な障害者に対しガイドヘルパーが付き添いを行うことにより外出の際の移動を支援した。</p> <p style="text-align: right;">(単位 人)</p> <table border="1"> <thead> <tr> <th colspan="2"></th> <th>H30</th> <th>R1</th> <th>R2</th> </tr> </thead> <tbody> <tr> <td>サービス提供人数</td> <td>実績値</td> <td>3,719</td> <td>3,769</td> <td>3,405</td> </tr> </tbody> </table> <p>○障害者（児）日中一時支援 42,959,231円 宿泊を伴わない短期入所（日帰りショートステイ）サービスを提供した。</p> <p style="text-align: right;">(単位 日)</p> <table border="1"> <thead> <tr> <th colspan="2"></th> <th>H30</th> <th>R1</th> <th>R2</th> </tr> </thead> <tbody> <tr> <td>サービス提供日数</td> <td>実績値</td> <td>6,649</td> <td>6,927</td> <td>5,660</td> </tr> </tbody> </table> <p>○障害者（児）日常生活用具給付 251,863,675円 日常生活に支障のある障害者（児）に日常生活がより円滑に行われるための用具を給付した。</p> <p style="text-align: right;">(単位 件)</p> <table border="1"> <thead> <tr> <th colspan="2"></th> <th>H30</th> <th>R1</th> <th>R2</th> </tr> </thead> <tbody> <tr> <td>日常生活用具給付件数</td> <td>実績値</td> <td>22,065</td> <td>23,570</td> <td>24,023</td> </tr> </tbody> </table> <p>○障害者（児）住宅改修費 12,592,360円 在宅の重度障害者（児）が住み慣れた地域で自立し、安心して生活することができるよう、住宅改修に要する経費を助成した。</p> <p style="text-align: right;">(単位 件)</p> <table border="1"> <thead> <tr> <th colspan="2"></th> <th>H30</th> <th>R1</th> <th>R2</th> </tr> </thead> <tbody> <tr> <td>住宅改修費給付件数</td> <td>実績値</td> <td>27</td> <td>34</td> <td>42</td> </tr> </tbody> </table>			H30	R1	R2	サービス提供人数	実績値	3,719	3,769	3,405			H30	R1	R2	サービス提供日数	実績値	6,649	6,927	5,660			H30	R1	R2	日常生活用具給付件数	実績値	22,065	23,570	24,023			H30	R1	R2	住宅改修費給付件数	実績値	27	34	42	
		H30	R1	R2																																								
サービス提供人数	実績値	3,719	3,769	3,405																																								
		H30	R1	R2																																								
サービス提供日数	実績値	6,649	6,927	5,660																																								
		H30	R1	R2																																								
日常生活用具給付件数	実績値	22,065	23,570	24,023																																								
		H30	R1	R2																																								
住宅改修費給付件数	実績値	27	34	42																																								

目	決算額		主要な施策の成果及び執行の概要	事項別 明細書 の頁																																												
	財源内訳																																															
	円		<p>○障害者福祉ホーム運営補助 3,216,000円 家庭環境、住宅事情等により居宅での生活が困難である身体障害者が障害者福祉ホームを利用し、日常生活に必要なサービスを受けることにより、地域社会で安定した生活を送ることができるようにするため、当該施設の運営経費を補助した。</p> <p style="text-align: right;">(単位 人)</p> <table border="1"> <thead> <tr> <th colspan="2"></th> <th>H30</th> <th>R1</th> <th>R2</th> </tr> </thead> <tbody> <tr> <td>入居者数</td> <td>実績値</td> <td>5</td> <td>5</td> <td>5</td> </tr> </tbody> </table> <p>○成年後見制度利用支援事業 9,228,608円 成年後見制度の利用を必要としているにもかかわらず、申立のできる親族等がない知的障害者や精神障害者に対し、市長が制度利用開始の審判の申立を行った。また、成年後見制度の利用に係る費用負担が困難な者に対し、費用の全部又は一部を給付した。</p> <p style="text-align: right;">(単位 件)</p> <table border="1"> <thead> <tr> <th colspan="2"></th> <th>H30</th> <th>R1</th> <th>R2</th> </tr> </thead> <tbody> <tr> <td>報酬助成件数</td> <td>実績値</td> <td>13</td> <td>25</td> <td>38</td> </tr> </tbody> </table> <p>○運転免許取得・自動車改造費助成 1,205,700円 身体障害者・知的障害者が自動車免許を取得する費用及び身体障害者が自動車を改造する経費を助成した。</p> <p style="text-align: right;">(単位 件)</p> <table border="1"> <thead> <tr> <th colspan="2"></th> <th>H30</th> <th>R1</th> <th>R2</th> </tr> </thead> <tbody> <tr> <td>助成件数</td> <td>実績値</td> <td>17</td> <td>14</td> <td>14</td> </tr> </tbody> </table> <p>○障害者生活訓練事業 480,000円 障害者の生活の資的向上を図り、社会復帰や社会参加を促進した。</p> <p style="text-align: right;">(単位 人)</p> <table border="1"> <thead> <tr> <th colspan="2"></th> <th>H30</th> <th>R1</th> <th>R2</th> </tr> </thead> <tbody> <tr> <td rowspan="2">参加申込者数</td> <td>目標値</td> <td>15</td> <td>15</td> <td>15</td> </tr> <tr> <td>実績値</td> <td>6</td> <td>6</td> <td>6</td> </tr> </tbody> </table>			H30	R1	R2	入居者数	実績値	5	5	5			H30	R1	R2	報酬助成件数	実績値	13	25	38			H30	R1	R2	助成件数	実績値	17	14	14			H30	R1	R2	参加申込者数	目標値	15	15	15	実績値	6	6	6	
		H30	R1	R2																																												
入居者数	実績値	5	5	5																																												
		H30	R1	R2																																												
報酬助成件数	実績値	13	25	38																																												
		H30	R1	R2																																												
助成件数	実績値	17	14	14																																												
		H30	R1	R2																																												
参加申込者数	目標値	15	15	15																																												
	実績値	6	6	6																																												

目	決算額		主要な施策の成果及び執行の概要	事項別 明細書 の頁																				
	財源内訳																							
	円		<p>○訪問入浴サービス事業 64,356,560円 身体障害者の身体の清潔の保持、心身機能の維持を図り、身体障害者の生活を支援するため、訪問により居宅において入浴サービスを提供した。</p> <p style="text-align: right;">(単位 人)</p> <table border="1" style="margin-left: auto; margin-right: auto;"> <thead> <tr> <th colspan="2"></th> <th>H30</th> <th>R1</th> <th>R2</th> </tr> </thead> <tbody> <tr> <td>サービス提供者数</td> <td>実績値</td> <td>56</td> <td>63</td> <td>65</td> </tr> </tbody> </table> <p>○自立生活訓練 152,000円 地域での自立生活を希望する障害者（児）に対し、個人訓練プログラムに基づく日常生活訓練を行うことにより、スムーズな地域移行を促進した。 令和2年度は新型コロナウイルス感染症の影響により、利用自粛のため訓練人数が減少した。</p> <p style="text-align: right;">(単位 人)</p> <table border="1" style="margin-left: auto; margin-right: auto;"> <thead> <tr> <th colspan="2"></th> <th>H30</th> <th>R1</th> <th>R2</th> </tr> </thead> <tbody> <tr> <td>訓練人数</td> <td>実績値</td> <td>8</td> <td>7</td> <td>2</td> </tr> </tbody> </table> <p>○障害支援区分認定審査会運営事業 33,424,057円 障害者総合支援法に基づき設置する障害支援区分認定審査会を運営した。 審査会の開催回数 167回</p> <p>○療養介護医療費 112,888,684円 病院等において機能訓練、療養上の管理、看護及び医学的管理の下に介護その他必要な医療並びに日常生活上の支援を要する障害者であって、常時介護を要する者に対し、療養介護医療費を支給した。 対象者延べ人数 1,561人</p> <p>○障害者（児）自立支援給付 21,876,119,964円 障害者総合支援法に基づく、居宅介護サービス、生活介護サービス等の障害福祉サービス費を支給した。</p>			H30	R1	R2	サービス提供者数	実績値	56	63	65			H30	R1	R2	訓練人数	実績値	8	7	2	
		H30	R1	R2																				
サービス提供者数	実績値	56	63	65																				
		H30	R1	R2																				
訓練人数	実績値	8	7	2																				

目	決算額	主要な施策の成果及び執行の概要	事項別 明細書 の頁																																										
	財源内訳																																												
	円	<p style="text-align: center;">身体障害者 (単位 人)</p> <table border="1" style="margin-left: auto; margin-right: auto;"> <thead> <tr> <th>種類</th> <th>延べ人数</th> </tr> </thead> <tbody> <tr><td>居宅介護</td><td>9,016</td></tr> <tr><td>重度訪問介護</td><td>2,625</td></tr> <tr><td>同行援護</td><td>3,363</td></tr> <tr><td>療養介護</td><td>1,271</td></tr> <tr><td>生活介護</td><td>7,398</td></tr> <tr><td>短期入所</td><td>1,830</td></tr> <tr><td>施設入所支援</td><td>1,433</td></tr> <tr><td>共同生活援助</td><td>1,376</td></tr> <tr><td>自立訓練</td><td>280</td></tr> <tr><td>就労移行支援</td><td>208</td></tr> <tr><td>就労継続支援</td><td>5,032</td></tr> <tr><td>就労定着支援</td><td>30</td></tr> <tr><td>補足給付費</td><td>2,609</td></tr> <tr><td>計</td><td>36,471</td></tr> </tbody> </table> <p style="text-align: center;">障害児 (単位 人)</p> <table border="1" style="margin-left: auto; margin-right: auto;"> <thead> <tr> <th>種類</th> <th>延べ人数</th> </tr> </thead> <tbody> <tr><td>居宅介護</td><td>956</td></tr> <tr><td>行動援護</td><td>65</td></tr> <tr><td>同行援護</td><td>6</td></tr> <tr><td>短期入所</td><td>1,035</td></tr> <tr><td>計</td><td>2,062</td></tr> </tbody> </table>	種類	延べ人数	居宅介護	9,016	重度訪問介護	2,625	同行援護	3,363	療養介護	1,271	生活介護	7,398	短期入所	1,830	施設入所支援	1,433	共同生活援助	1,376	自立訓練	280	就労移行支援	208	就労継続支援	5,032	就労定着支援	30	補足給付費	2,609	計	36,471	種類	延べ人数	居宅介護	956	行動援護	65	同行援護	6	短期入所	1,035	計	2,062	
種類	延べ人数																																												
居宅介護	9,016																																												
重度訪問介護	2,625																																												
同行援護	3,363																																												
療養介護	1,271																																												
生活介護	7,398																																												
短期入所	1,830																																												
施設入所支援	1,433																																												
共同生活援助	1,376																																												
自立訓練	280																																												
就労移行支援	208																																												
就労継続支援	5,032																																												
就労定着支援	30																																												
補足給付費	2,609																																												
計	36,471																																												
種類	延べ人数																																												
居宅介護	956																																												
行動援護	65																																												
同行援護	6																																												
短期入所	1,035																																												
計	2,062																																												

目	決算額	主要な施策の成果及び執行の概要	事項別 明細書 の頁																																																														
	財源内訳																																																																
	円	<p style="text-align: center;">知的障害者 (単位 人)</p> <table border="1" style="margin-left: auto; margin-right: auto;"> <thead> <tr> <th>種 類</th> <th>延べ人数</th> </tr> </thead> <tbody> <tr><td>居 宅 介 護</td><td>7,318</td></tr> <tr><td>重 度 訪 問 介 護</td><td>151</td></tr> <tr><td>行 動 援 護</td><td>753</td></tr> <tr><td>療 養 介 護</td><td>311</td></tr> <tr><td>生 活 介 護</td><td>16,947</td></tr> <tr><td>短 期 入 所</td><td>4,493</td></tr> <tr><td>共 同 生 活 援 助</td><td>8,776</td></tr> <tr><td>施 設 入 所 支 援</td><td>3,785</td></tr> <tr><td>自 立 訓 練</td><td>513</td></tr> <tr><td>自 立 生 活 援 助</td><td>1</td></tr> <tr><td>就 労 移 行 支 援</td><td>1,156</td></tr> <tr><td>就 労 継 続 支 援</td><td>12,894</td></tr> <tr><td>就 労 定 着 支 援</td><td>458</td></tr> <tr><td>補 足 給 付 費</td><td>12,487</td></tr> <tr><td>計</td><td>70,043</td></tr> </tbody> </table> <p style="text-align: center;">精神障害者 (単位 人)</p> <table border="1" style="margin-left: auto; margin-right: auto;"> <thead> <tr> <th>種 類</th> <th>延べ人数</th> </tr> </thead> <tbody> <tr><td>居 宅 介 護</td><td>15,762</td></tr> <tr><td>重 度 訪 問 介 護</td><td>36</td></tr> <tr><td>行 動 援 護</td><td>8</td></tr> <tr><td>生 活 介 護</td><td>930</td></tr> <tr><td>短 期 入 所</td><td>95</td></tr> <tr><td>共 同 生 活 援 助</td><td>1,706</td></tr> <tr><td>施 設 入 所 支 援</td><td>51</td></tr> <tr><td>自 立 訓 練</td><td>1,088</td></tr> <tr><td>自 立 生 活 援 助</td><td>30</td></tr> <tr><td>就 労 移 行 支 援</td><td>2,199</td></tr> <tr><td>就 労 継 続 支 援</td><td>14,970</td></tr> <tr><td>就 労 定 着 支 援</td><td>391</td></tr> <tr><td>補 足 給 付 費</td><td>1,680</td></tr> <tr><td>計</td><td>38,946</td></tr> </tbody> </table>	種 類	延べ人数	居 宅 介 護	7,318	重 度 訪 問 介 護	151	行 動 援 護	753	療 養 介 護	311	生 活 介 護	16,947	短 期 入 所	4,493	共 同 生 活 援 助	8,776	施 設 入 所 支 援	3,785	自 立 訓 練	513	自 立 生 活 援 助	1	就 労 移 行 支 援	1,156	就 労 継 続 支 援	12,894	就 労 定 着 支 援	458	補 足 給 付 費	12,487	計	70,043	種 類	延べ人数	居 宅 介 護	15,762	重 度 訪 問 介 護	36	行 動 援 護	8	生 活 介 護	930	短 期 入 所	95	共 同 生 活 援 助	1,706	施 設 入 所 支 援	51	自 立 訓 練	1,088	自 立 生 活 援 助	30	就 労 移 行 支 援	2,199	就 労 継 続 支 援	14,970	就 労 定 着 支 援	391	補 足 給 付 費	1,680	計	38,946	
種 類	延べ人数																																																																
居 宅 介 護	7,318																																																																
重 度 訪 問 介 護	151																																																																
行 動 援 護	753																																																																
療 養 介 護	311																																																																
生 活 介 護	16,947																																																																
短 期 入 所	4,493																																																																
共 同 生 活 援 助	8,776																																																																
施 設 入 所 支 援	3,785																																																																
自 立 訓 練	513																																																																
自 立 生 活 援 助	1																																																																
就 労 移 行 支 援	1,156																																																																
就 労 継 続 支 援	12,894																																																																
就 労 定 着 支 援	458																																																																
補 足 給 付 費	12,487																																																																
計	70,043																																																																
種 類	延べ人数																																																																
居 宅 介 護	15,762																																																																
重 度 訪 問 介 護	36																																																																
行 動 援 護	8																																																																
生 活 介 護	930																																																																
短 期 入 所	95																																																																
共 同 生 活 援 助	1,706																																																																
施 設 入 所 支 援	51																																																																
自 立 訓 練	1,088																																																																
自 立 生 活 援 助	30																																																																
就 労 移 行 支 援	2,199																																																																
就 労 継 続 支 援	14,970																																																																
就 労 定 着 支 援	391																																																																
補 足 給 付 費	1,680																																																																
計	38,946																																																																

目	決算額	主要な施策の成果及び執行の概要	事項別 明細書 の頁																																										
	財源内訳																																												
	円	<p style="text-align: center;">難病 (単位 人)</p> <table border="1" style="margin-left: auto; margin-right: auto;"> <thead> <tr> <th>種類</th> <th>延べ人数</th> </tr> </thead> <tbody> <tr> <td>居宅介護</td> <td>237</td> </tr> <tr> <td>重度訪問介護</td> <td>36</td> </tr> <tr> <td>同行援護</td> <td>2</td> </tr> <tr> <td>生活介護</td> <td>2</td> </tr> <tr> <td>共同生活援助</td> <td>1</td> </tr> <tr> <td>自立訓練</td> <td>10</td> </tr> <tr> <td>就労移行支援</td> <td>3</td> </tr> <tr> <td>就労継続支援</td> <td>278</td> </tr> <tr> <td>補足給付費</td> <td>1</td> </tr> <tr> <td>計</td> <td>570</td> </tr> </tbody> </table> <p>○障害者扶養共済制度 83,521,679円 障害者を扶養している保護者が、毎月一定の掛金を納め、その保護者が死亡又は身体に著しい障害を有した場合に、障害者に対し終身一定額の年金を支給した。</p> <p style="text-align: right;">(単位 人)</p> <table border="1" style="margin-left: auto; margin-right: auto;"> <thead> <tr> <th colspan="2"></th> <th>H30</th> <th>R1</th> <th>R2</th> </tr> </thead> <tbody> <tr> <td>加入者数</td> <td>実績値</td> <td>246</td> <td>246</td> <td>246</td> </tr> </tbody> </table> <p>○精神障害者社会適応訓練事業 669,350円 通院中の精神障害者の社会復帰を促進させるため、協力事業所に社会生活適応訓練を委託した。</p> <p style="text-align: right;">(単位 人)</p> <table border="1" style="margin-left: auto; margin-right: auto;"> <thead> <tr> <th colspan="2"></th> <th>H30</th> <th>R1</th> <th>R2</th> </tr> </thead> <tbody> <tr> <td>本事業終了後すぐに、一般就労又は就労系障害福祉サービスに移行した数</td> <td>実績値</td> <td>2</td> <td>2</td> <td>1</td> </tr> </tbody> </table> <p>○自立支援医療費（育成医療）支給事業 27,670,584円 手術等の治療によって確実な治療効果が期待できる育成医療対象児に対し、指定医療機関における医療費の支給を行った。 支給決定件数 88件</p>	種類	延べ人数	居宅介護	237	重度訪問介護	36	同行援護	2	生活介護	2	共同生活援助	1	自立訓練	10	就労移行支援	3	就労継続支援	278	補足給付費	1	計	570			H30	R1	R2	加入者数	実績値	246	246	246			H30	R1	R2	本事業終了後すぐに、一般就労又は就労系障害福祉サービスに移行した数	実績値	2	2	1	
種類	延べ人数																																												
居宅介護	237																																												
重度訪問介護	36																																												
同行援護	2																																												
生活介護	2																																												
共同生活援助	1																																												
自立訓練	10																																												
就労移行支援	3																																												
就労継続支援	278																																												
補足給付費	1																																												
計	570																																												
		H30	R1	R2																																									
加入者数	実績値	246	246	246																																									
		H30	R1	R2																																									
本事業終了後すぐに、一般就労又は就労系障害福祉サービスに移行した数	実績値	2	2	1																																									

目	決算額		主要な施策の成果及び執行の概要	事項別 明細書 の頁																																						
	財源内訳																																									
	円		<p>○重度障害者入院時コミュニケーション支援事業 191,596円</p> <p>意思疎通に支援が必要な重度障害者（児）が医療機関（精神科を除く）に入院した場合に、普段利用しているホームヘルパー又はガイドヘルパーをコミュニケーション支援員として派遣し、医療従事者との意思疎通の仲介を行った。</p> <p style="text-align: right;">(単位 回)</p> <table border="1" style="margin-left: auto; margin-right: auto;"> <thead> <tr> <th colspan="2"></th> <th>H30</th> <th>R1</th> <th>R2</th> </tr> </thead> <tbody> <tr> <td>サービス提供回数</td> <td>実績値</td> <td>1,079</td> <td>714</td> <td>53</td> </tr> </tbody> </table> <p>○健康福祉プラザ管理運営事業 488,399,965円</p> <p>障害者の地域生活を支える総合的拠点である『健康福祉プラザ』において、「健康福祉センター」及び「重症心身障害者（児）支援センター」の管理運営を行った。</p> <p>令和2年度は新型コロナウイルス感染症の影響により、一部施設の臨時休館を行う等、施設利用について人数制限を行ったことで施設使用者数が大きく減少した。</p> <p style="text-align: right;">(単位 人)</p> <table border="1" style="margin-left: auto; margin-right: auto;"> <thead> <tr> <th colspan="2"></th> <th>H30</th> <th>R1</th> <th>R2</th> </tr> </thead> <tbody> <tr> <td rowspan="2">合計施設使用者数 (延べ)</td> <td>目標値</td> <td>113,000</td> <td>113,000</td> <td>114,000</td> </tr> <tr> <td>実績値</td> <td>111,138</td> <td>104,067</td> <td>42,783</td> </tr> </tbody> </table> <p>○聴覚・視覚障害者コミュニケーション支援事業 39,796,606円</p> <p>聴覚・視覚障害者のコミュニケーション手段の確保と社会参加の促進のため、聴覚障害者相談員の設置や手話通訳者、要約筆記者の派遣等を行った。</p> <p style="text-align: right;">(単位 人)</p> <table border="1" style="margin-left: auto; margin-right: auto;"> <thead> <tr> <th colspan="2"></th> <th>H30</th> <th>R1</th> <th>R2</th> </tr> </thead> <tbody> <tr> <td rowspan="2">手話通訳者登録者数</td> <td>目標値</td> <td>96</td> <td>103</td> <td>110</td> </tr> <tr> <td>実績値</td> <td>106</td> <td>104</td> <td>90</td> </tr> </tbody> </table>			H30	R1	R2	サービス提供回数	実績値	1,079	714	53			H30	R1	R2	合計施設使用者数 (延べ)	目標値	113,000	113,000	114,000	実績値	111,138	104,067	42,783			H30	R1	R2	手話通訳者登録者数	目標値	96	103	110	実績値	106	104	90	
		H30	R1	R2																																						
サービス提供回数	実績値	1,079	714	53																																						
		H30	R1	R2																																						
合計施設使用者数 (延べ)	目標値	113,000	113,000	114,000																																						
	実績値	111,138	104,067	42,783																																						
		H30	R1	R2																																						
手話通訳者登録者数	目標値	96	103	110																																						
	実績値	106	104	90																																						

目	決算額	主要な施策の成果及び執行の概要	事項別 明細書 の頁																								
	財源内訳																										
	円	<p>○自立支援医療（精神通院）扶助事業 3,384,774,791円 精神疾患等の治療のため、指定を受けた自立支援医療機関において通院医療を受ける方の医療費の一部について公費負担を行った。 自立支援医療費（精神通院医療）受給者数 20,319人</p> <p>○地域活動支援センター運営事業 182,258,833円 障害者に創作的活動・生産活動の機会を提供することにより、社会との交流を促進し、自立した生活を送るための支援を実施した。 令和2年度は新型コロナウイルス感染症の影響により、利用制限及び利用自粛のため利用実人数が減少した。</p> <p style="text-align: right;">(単位 人)</p> <table border="1" style="margin-left: auto; margin-right: auto;"> <thead> <tr> <th colspan="2"></th> <th>H30</th> <th>R1</th> <th>R2</th> </tr> </thead> <tbody> <tr> <td rowspan="2">登録者のうち利用実人数 (月平均)</td> <td>目標値</td> <td>739</td> <td>746</td> <td>750</td> </tr> <tr> <td>実績値</td> <td>582</td> <td>610</td> <td>452</td> </tr> </tbody> </table> <p>○障害者虐待防止事業 9,537,209円 障害者虐待を防止し、虐待を受けた障害者やその養護者に対する支援等を実施した。</p> <p style="text-align: right;">(単位 件)</p> <table border="1" style="margin-left: auto; margin-right: auto;"> <thead> <tr> <th colspan="2"></th> <th>H30</th> <th>R1</th> <th>R2</th> </tr> </thead> <tbody> <tr> <td>相談実件数</td> <td>実績値</td> <td>236</td> <td>195</td> <td>215</td> </tr> </tbody> </table> <p>○障害福祉サービス事業者指定事務等事業 3,314,372円 障害者の日常生活及び社会生活を総合的に支援するための法律に基づく障害福祉サービス等事業者の指定及び指導監査等を実施した。 指定障害福祉サービス事業所数 879か所</p>			H30	R1	R2	登録者のうち利用実人数 (月平均)	目標値	739	746	750	実績値	582	610	452			H30	R1	R2	相談実件数	実績値	236	195	215	
		H30	R1	R2																							
登録者のうち利用実人数 (月平均)	目標値	739	746	750																							
	実績値	582	610	452																							
		H30	R1	R2																							
相談実件数	実績値	236	195	215																							

目	決算額	主要な施策の成果及び執行の概要	事項別 明細書 の頁																																										
	財源内訳																																												
	円	<p>○基幹相談支援センター事業 188,850,000円 各区に配置する基幹相談支援センターにおいて、当該区域内における障害者等への総合的なワンストップ相談、支援体制の総合コーディネート、地域移行や権利擁護等の支援を実施した。</p> <p style="text-align: right;">(単位 人)</p> <table border="1"> <thead> <tr> <th colspan="2"></th> <th>H30</th> <th>R1</th> <th>R2</th> </tr> </thead> <tbody> <tr> <td rowspan="2">相談人数 (延べ)</td> <td>目標値</td> <td>12,000</td> <td>12,500</td> <td>13,000</td> </tr> <tr> <td>実績値</td> <td>12,666</td> <td>12,224</td> <td>11,967</td> </tr> </tbody> </table> <p>※総合相談情報センターを含む</p> <p>○総合相談情報センター事業 46,105,000円 健康福祉プラザ内に設置する総合相談情報センターにおいて、健康福祉プラザ内の専門機関と連携し、基幹相談支援センター等への技術支援や総合的な相談・支援を行った。また、情報拠点として、障害者福祉に関する情報の収集・発信を実施した。</p> <p style="text-align: right;">(単位 回)</p> <table border="1"> <thead> <tr> <th colspan="2"></th> <th>H30</th> <th>R1</th> <th>R2</th> </tr> </thead> <tbody> <tr> <td rowspan="2">情報の収集、連携</td> <td>目標値</td> <td>31</td> <td>33</td> <td>33</td> </tr> <tr> <td>実績値</td> <td>30</td> <td>30</td> <td>24</td> </tr> </tbody> </table> <p>※堺市障害者自立支援協議会補助回数</p> <p>○専門性の高い意思疎通支援事業 10,831,700円 視覚と聴覚に重複して重度の障害のある盲ろう者のコミュニケーションや移動の支援のため、専門的知識と技能を習得した通訳・介助者を派遣し、盲ろう者の自立と社会参加を促進した。</p> <p style="text-align: right;">(単位 人)</p> <table border="1"> <thead> <tr> <th colspan="2"></th> <th>H30</th> <th>R1</th> <th>R2</th> </tr> </thead> <tbody> <tr> <td rowspan="2">通訳介助者の登録人数</td> <td>目標値</td> <td>400</td> <td>410</td> <td>420</td> </tr> <tr> <td>実績値</td> <td>466</td> <td>487</td> <td>476</td> </tr> </tbody> </table> <p>○緊急時対応事業 11,893,367円 介護者の急病等により介護を受けられなくなる障害者を対象に、短期入所事業所の受入れに係るコーディネートや、必要に応じて現場への支援員の派遣を実施</p>			H30	R1	R2	相談人数 (延べ)	目標値	12,000	12,500	13,000	実績値	12,666	12,224	11,967			H30	R1	R2	情報の収集、連携	目標値	31	33	33	実績値	30	30	24			H30	R1	R2	通訳介助者の登録人数	目標値	400	410	420	実績値	466	487	476	
		H30	R1	R2																																									
相談人数 (延べ)	目標値	12,000	12,500	13,000																																									
	実績値	12,666	12,224	11,967																																									
		H30	R1	R2																																									
情報の収集、連携	目標値	31	33	33																																									
	実績値	30	30	24																																									
		H30	R1	R2																																									
通訳介助者の登録人数	目標値	400	410	420																																									
	実績値	466	487	476																																									

目	決算額		主要な施策の成果及び執行の概要	事項別 明細書 の頁																																						
	財源内訳																																									
	円		<p>した。</p> <p style="text-align: right;">(単位 人)</p> <table border="1" style="margin-left: auto; margin-right: auto;"> <thead> <tr> <th colspan="2"></th> <th>H30</th> <th>R1</th> <th>R2</th> </tr> </thead> <tbody> <tr> <td style="text-align: center;">緊急時 対応事業 登録者数 (3月末現在)</td> <td style="text-align: center;">実績値</td> <td style="text-align: center;">335</td> <td style="text-align: center;">324</td> <td style="text-align: center;">315</td> </tr> </tbody> </table> <p>○特別児童扶養手当給付関係事業 1,141,250円 障害のある児童を家庭で監護している父母、あるいは父母にかわり児童を養育している人に対して手当の認定を行った。 判定医への訪問回数 43回</p> <p>○障害者差別解消促進事業 163,200円 障害者施策推進協議会に権利擁護専門部会を設置し、障害を理由とする差別を解消するための取組等について審議した。また、当部会を「障害者差別解消支援地域協議会」と位置付け、差別解消法に係る相談事例について書面にて審議を行った。</p> <p style="text-align: right;">(単位 回)</p> <table border="1" style="margin-left: auto; margin-right: auto;"> <thead> <tr> <th colspan="2"></th> <th>H30</th> <th>R1</th> <th>R2</th> </tr> </thead> <tbody> <tr> <td rowspan="2" style="text-align: center;">障害者差別 解消支援地 域協議会・ 事例検討会 の開催回数</td> <td style="text-align: center;">目標値</td> <td style="text-align: center;">4</td> <td style="text-align: center;">4</td> <td style="text-align: center;">4</td> </tr> <tr> <td style="text-align: center;">実績値</td> <td style="text-align: center;">4</td> <td style="text-align: center;">3</td> <td style="text-align: center;">1</td> </tr> </tbody> </table> <p>○障害者文化芸術講座 1,135,207円 障害者が集い活動できる場の提供と、障害者を対象とした講座を開催し、障害者が豊かな社会生活を送れる機会を創出した。</p> <p style="text-align: right;">(単位 人)</p> <table border="1" style="margin-left: auto; margin-right: auto;"> <thead> <tr> <th colspan="2"></th> <th>H30</th> <th>R1</th> <th>R2</th> </tr> </thead> <tbody> <tr> <td rowspan="2" style="text-align: center;">参加人数</td> <td style="text-align: center;">目標値</td> <td style="text-align: center;">27</td> <td style="text-align: center;">27</td> <td style="text-align: center;">27</td> </tr> <tr> <td style="text-align: center;">実績値</td> <td style="text-align: center;">18</td> <td style="text-align: center;">13</td> <td style="text-align: center;">12</td> </tr> </tbody> </table>			H30	R1	R2	緊急時 対応事業 登録者数 (3月末現在)	実績値	335	324	315			H30	R1	R2	障害者差別 解消支援地 域協議会・ 事例検討会 の開催回数	目標値	4	4	4	実績値	4	3	1			H30	R1	R2	参加人数	目標値	27	27	27	実績値	18	13	12	
		H30	R1	R2																																						
緊急時 対応事業 登録者数 (3月末現在)	実績値	335	324	315																																						
		H30	R1	R2																																						
障害者差別 解消支援地 域協議会・ 事例検討会 の開催回数	目標値	4	4	4																																						
	実績値	4	3	1																																						
		H30	R1	R2																																						
参加人数	目標値	27	27	27																																						
	実績値	18	13	12																																						

目	決算額	主要な施策の成果及び執行の概要	事項別 明細書 の頁														
	財源内訳																
	円	<p>○堺市重度障害者対応型共同生活援助事業運営補助 6,200,000円</p> <p>地域における重度障害者の暮らしの場を確保するため、共同生活援助事業所が生活支援員の増員及び看護職員の配置に要する経費を補助した。</p> <p>(単位 か所)</p> <table border="1"> <thead> <tr> <th colspan="2"></th> <th>H30</th> <th>R1</th> <th>R2</th> </tr> </thead> <tbody> <tr> <td rowspan="2">補助対象 事業所</td> <td>目標値</td> <td>8</td> <td>10</td> <td>12</td> </tr> <tr> <td>実績値</td> <td>4</td> <td>5</td> <td>3</td> </tr> </tbody> </table> <p>○障害福祉計画策定業務 7,518,370円</p> <p>障害者総合支援法及び児童福祉法に基づき、「第6期堺市障害福祉計画・第2期堺市障害児福祉計画」を一体的に策定した。また、策定に当たり、「障害福祉計画策定専門部会」を開催し、審議を行った。</p> <p>専門部会の開催回数 5回</p> <p>○障害福祉分野ロボット等導入支援事業 3,432,000円</p> <p>事業所における介護ロボット等機器の導入経費を補助することにより、介護業務の負担軽減等を図り、働きやすい職場環境の整備を推進した。</p> <p>補助件数 7件</p> <p>○在宅ケア継続支援事業（障害） 170,000円</p> <p>障害者等の在宅介護を行っている世帯において、新型コロナウイルス感染症の濃厚接触者や感染者となった場合においても、引き続き在宅で介護を継続するための支援体制を整えた。</p> <p>支援実施件数 1件</p> <p>○通所サービス事業継続支援事業（障害者） 1,250,000円</p> <p>堺市内の介護・障害者・障害児サービスの事業所について、一定要件を満たす対象事業者に対し支援金を支給した。</p>			H30	R1	R2	補助対象 事業所	目標値	8	10	12	実績値	4	5	3	
		H30	R1	R2													
補助対象 事業所	目標値	8	10	12													
	実績値	4	5	3													

目	決算額	主要な施策の成果及び執行の概要	事項別 明細書 の頁																				
	財源内訳																						
	円	<p style="text-align: right;">(単位 か所)</p> <table border="1" style="margin-left: auto; margin-right: auto;"> <thead> <tr> <th colspan="2"></th> <th>H30</th> <th>R1</th> <th>R2</th> </tr> </thead> <tbody> <tr> <td>支援対象 事業所</td> <td>実績値</td> <td style="text-align: center;">-</td> <td style="text-align: center;">-</td> <td style="text-align: center;">5</td> </tr> </tbody> </table> <p>○障害福祉サービス継続支援事業（障害施策推進課） 1,262,000円</p> <p>新型コロナウイルス感染症の陽性者が発生した事業所において、障害福祉サービスを継続して行うために必要となった衛生用品の購入経費等のかかり増し経費について補助を行った。</p> <p style="text-align: right;">(単位 か所)</p> <table border="1" style="margin-left: auto; margin-right: auto;"> <thead> <tr> <th colspan="2"></th> <th>H30</th> <th>R1</th> <th>R2</th> </tr> </thead> <tbody> <tr> <td>補助対象 事業所</td> <td>実績値</td> <td style="text-align: center;">-</td> <td style="text-align: center;">-</td> <td style="text-align: center;">2</td> </tr> </tbody> </table> <p>○障害福祉サービス継続支援事業（障害者支援課） 16,125,904円</p> <p>新型コロナウイルス感染症の感染拡大に伴う利用控えにより給付費収入の減少が著しい訪問系サービス及び移動支援事業、日中一時支援事業を運営する法人に対し支援金を支給した。</p> <p>また、陽性者が発生した共同生活援助事業所に対し、感染拡大防止のため、コーディネーターを派遣した。</p> <p>さらに、施設内での感染拡大防止に向けて手指消毒用エタノール等の衛生用品を配布した。</p> <p style="text-align: right;">衛生用品の配布件数 834件</p>			H30	R1	R2	支援対象 事業所	実績値	-	-	5			H30	R1	R2	補助対象 事業所	実績値	-	-	2	
		H30	R1	R2																			
支援対象 事業所	実績値	-	-	5																			
		H30	R1	R2																			
補助対象 事業所	実績値	-	-	2																			

目	決算額		主要な施策の成果及び執行の概要	事項別 明細書 の頁																														
	財源内訳																																	
3 厚生費 (生活福祉部) (長寿社会部) (堺区役所) (中区役所) (東区役所) (西区役所) (南区役所) (北区役所) (美原区役所)	円		<p>戦没者・戦傷病者の援護関係、更生資金貸付、中国残留邦人の生活支援等に要した経費</p> <p>○戦傷病者・戦没者遺族等援護 15,187,858円 戦傷病者・戦没者の遺族に対して、戦没者等の遺族に対する特別弔慰金支給法に基づき、特別弔慰金を支給した。なお、令和2年度戦没者・戦災物故者追悼平和祈念式典は新型コロナウイルス感染症の影響により中止した。</p> <p>○小口更生資金 9,570,938円 傷病や賃金の未払い・遅配等の理由により一時的に生活困窮に陥った市民に資金の貸付相談等を行った。 (単位 件)</p> <table border="1"> <thead> <tr> <th colspan="2"></th> <th>H30</th> <th>R1</th> <th>R2</th> </tr> </thead> <tbody> <tr> <td>相談件数</td> <td>実績値</td> <td>398</td> <td>210</td> <td>159</td> </tr> </tbody> </table> <p>○再犯防止推進事業 969,344円 犯罪をした人等の円滑な社会復帰を促進するため、社会を明るくする運動への負担金及び更生保護事業関係団体の活動へ補助金を支出した。なお、令和2年度は新型コロナウイルス感染症の影響により「社会を明るくする運動」堺市大会を中止した。 (単位 人)</p> <table border="1"> <thead> <tr> <th colspan="2"></th> <th>H30</th> <th>R1</th> <th>R2</th> </tr> </thead> <tbody> <tr> <td>「社会を明るくする運動」堺市大会参加者数</td> <td>実績値</td> <td>418</td> <td>420</td> <td>0</td> </tr> </tbody> </table> <p>○中国帰国者対策 7,436,020円 生活習慣や言葉の違いにより地域社会に適応しにくい中国帰国者に対し、地域社会への定着及び自立を図るため、相談業務等を行った。 (単位 日)</p> <table border="1"> <thead> <tr> <th colspan="2"></th> <th>H30</th> <th>R1</th> <th>R2</th> </tr> </thead> <tbody> <tr> <td>相談室開催日数</td> <td>実績値</td> <td>247</td> <td>243</td> <td>243</td> </tr> </tbody> </table>			H30	R1	R2	相談件数	実績値	398	210	159			H30	R1	R2	「社会を明るくする運動」堺市大会参加者数	実績値	418	420	0			H30	R1	R2	相談室開催日数	実績値	247	243	243	232 { 237
				H30	R1	R2																												
	相談件数	実績値		398	210	159																												
				H30	R1	R2																												
	「社会を明るくする運動」堺市大会参加者数	実績値		418	420	0																												
				H30	R1	R2																												
	相談室開催日数	実績値		247	243	243																												
	国費	366,840,889																																
	257,839,098																																	
その他																																		
484,769																																		
市費																																		
108,517,022																																		

目	決算額		主要な施策の成果及び執行の概要	事項別 明細書 の頁																					
	財源内訳																								
	円		<p>○中国残留邦人生活支援事業 333,676,729円 中国残留邦人等が安定した生活を送ることができ、地域社会でいきいき暮らせるように支援を行った。</p> <p>扶助費内訳</p> <table border="1"> <thead> <tr> <th>区分</th> <th>延べ人数</th> <th>金額</th> </tr> </thead> <tbody> <tr> <td>生活支援給付</td> <td>1,578</td> <td>101,040,749</td> </tr> <tr> <td>住宅支援給付</td> <td>1,524</td> <td>29,222,856</td> </tr> <tr> <td>医療支援給付</td> <td>1,609</td> <td>171,373,721</td> </tr> <tr> <td>介護支援給付</td> <td>1,236</td> <td>13,652,427</td> </tr> <tr> <td>地域支援プログラム</td> <td>217</td> <td>1,100,680</td> </tr> <tr> <td>配偶者支援金</td> <td>108</td> <td>4,690,116</td> </tr> </tbody> </table>	区分	延べ人数	金額	生活支援給付	1,578	101,040,749	住宅支援給付	1,524	29,222,856	医療支援給付	1,609	171,373,721	介護支援給付	1,236	13,652,427	地域支援プログラム	217	1,100,680	配偶者支援金	108	4,690,116	
区分	延べ人数	金額																							
生活支援給付	1,578	101,040,749																							
住宅支援給付	1,524	29,222,856																							
医療支援給付	1,609	171,373,721																							
介護支援給付	1,236	13,652,427																							
地域支援プログラム	217	1,100,680																							
配偶者支援金	108	4,690,116																							
4 老人福祉費	11,801,212,492		<p>高齢者の生きがいある生活への支援並びに要援護高齢者の在宅生活への支援、老人福祉施設の整備及び施設入所等に要した経費</p> <p>〔本年度執行額 11,801,212,492円 (うち前年度からの繰越額 36,489,000円) 翌年度繰越額 52,890,000円〕</p> <p>○老人集会所運営 2,494,181円 地域のコミュニティー施設を生かし高齢者福祉の向上に資するため、活動の拠点施設である堺市立老人集会所の運営管理を行った。</p> <p>(単位 施設)</p> <table border="1"> <thead> <tr> <th colspan="2"></th> <th>H30</th> <th>R1</th> <th>R2</th> </tr> </thead> <tbody> <tr> <td rowspan="2">老人集会所 施設数</td> <td>目標値</td> <td>23</td> <td>23</td> <td>23</td> </tr> <tr> <td>実績値</td> <td>23</td> <td>23</td> <td>23</td> </tr> </tbody> </table> <p>○老人集会所整備運営補助 9,000,000円 地域のコミュニティー施設を生かし高齢者福祉の向上に資するため、活動の拠点施設である老人集会所の整備や改修のための補助を行った。</p>			H30	R1	R2	老人集会所 施設数	目標値	23	23	23	実績値	23	23	23	236 { 249							
		H30	R1	R2																					
老人集会所 施設数	目標値	23	23	23																					
	実績値	23	23	23																					
(生活福祉部)	国費																								
(長寿社会部)	85,828,933																								
(堺区役所)	府費																								
(中区役所)	135,801,636																								
(東区役所)	起債																								
(西区役所)	407,700,000																								
(南区役所)	その他																								
(北区役所)	128,323,813																								
(美原区役所)	市費																								
	11,043,558,110																								

目	決算額		主要な施策の成果及び執行の概要	事項別 明細書 の頁																																												
	財源内訳																																															
	円		<p style="text-align: right;">(単位 か所)</p> <table border="1" style="margin-left: auto; margin-right: auto;"> <thead> <tr> <th colspan="2"></th> <th>H30</th> <th>R1</th> <th>R2</th> </tr> </thead> <tbody> <tr> <td>整備補助件数(大規模改修含む)</td> <td>実績値</td> <td>1</td> <td>3</td> <td>3</td> </tr> </tbody> </table> <p>○緊急通報システム 23,392,996円 急病、事故等の緊急事態が発生した高齢者に対し、迅速かつ適切に対応するため、高齢者宅に消防本部や委託先事業者に通報できる緊急通報装置を設置した。 (単位 件)</p> <table border="1" style="margin-left: auto; margin-right: auto;"> <thead> <tr> <th colspan="2"></th> <th>H30</th> <th>R1</th> <th>R2</th> </tr> </thead> <tbody> <tr> <td>設置件数</td> <td>実績値</td> <td>5,083</td> <td>4,865</td> <td>4,811</td> </tr> </tbody> </table> <p>○外国人高齢者給付金 350,376円 国民年金法の改正により、国籍条項が撤廃され、外国人にも国民年金法が適用されたが、年金制度上の理由により、老齢年金等を受給できない在日外国人に対し、在日外国人高齢者の福祉の増進を図るために、堺市在日外国人高齢者給付金を支給した。 (単位 人)</p> <table border="1" style="margin-left: auto; margin-right: auto;"> <thead> <tr> <th colspan="2"></th> <th>H30</th> <th>R1</th> <th>R2</th> </tr> </thead> <tbody> <tr> <td>給付対象者数</td> <td>実績値</td> <td>6</td> <td>5</td> <td>3</td> </tr> </tbody> </table> <p>○認知症施策等総合支援事業 17,561,693円 認知症の方に対して医療及び介護サービスを充実させた。また、認知症の発症初期から状況に応じて、医療と介護が一体となった支援体制の構築を図った。 (単位 人)</p> <table border="1" style="margin-left: auto; margin-right: auto;"> <thead> <tr> <th colspan="2"></th> <th>H30</th> <th>R1</th> <th>R2</th> </tr> </thead> <tbody> <tr> <td rowspan="2">介護職研修 修了者数</td> <td>目標値</td> <td>420</td> <td>420</td> <td>420</td> </tr> <tr> <td>実績値</td> <td>319</td> <td>247</td> <td>202</td> </tr> </tbody> </table> <p>○高齢者住宅改修費助成 6,297,920円 住み慣れた地域で生活ができるように、住宅改修費用の一部を助成した。</p>			H30	R1	R2	整備補助件数(大規模改修含む)	実績値	1	3	3			H30	R1	R2	設置件数	実績値	5,083	4,865	4,811			H30	R1	R2	給付対象者数	実績値	6	5	3			H30	R1	R2	介護職研修 修了者数	目標値	420	420	420	実績値	319	247	202	
		H30	R1	R2																																												
整備補助件数(大規模改修含む)	実績値	1	3	3																																												
		H30	R1	R2																																												
設置件数	実績値	5,083	4,865	4,811																																												
		H30	R1	R2																																												
給付対象者数	実績値	6	5	3																																												
		H30	R1	R2																																												
介護職研修 修了者数	目標値	420	420	420																																												
	実績値	319	247	202																																												

目	決算額		主要な施策の成果及び執行の概要	事項別 明細書 の頁																																																													
	財源内訳																																																																
	円		<p style="text-align: right;">(単位 件)</p> <table border="1" style="margin-left: auto; margin-right: auto;"> <tr> <td></td> <td></td> <td>H30</td> <td>R1</td> <td>R2</td> </tr> <tr> <td>助成件数</td> <td>実績値</td> <td>47</td> <td>46</td> <td>49</td> </tr> </table> <p>○高齢者日常生活用具給付 276,526円 在宅の要援護高齢者及びひとり暮らし高齢者等に対し、その福祉の増進を図るため日常生活用具（電磁調理器、シルバーカー）の給付及び車いすの貸付を行った。</p> <p style="text-align: right;">(単位 件)</p> <table border="1" style="margin-left: auto; margin-right: auto;"> <tr> <td></td> <td></td> <td>H30</td> <td>R1</td> <td>R2</td> </tr> <tr> <td>給付件数</td> <td>実績値</td> <td>25</td> <td>24</td> <td>18</td> </tr> </table> <p>○老人福祉施設入所措置 345,941,131円 高齢者の福祉の増進のため、経済的に困窮していたり、やむを得ない事情を抱えている高齢者を老人福祉法に基づき、養護老人ホーム等への入所措置を行った。</p> <p style="text-align: center;">老人福祉施設入所状況</p> <table border="1" style="margin-left: auto; margin-right: auto;"> <thead> <tr> <th rowspan="2">施設</th> <th colspan="2">30年度末</th> <th colspan="2">元年度末</th> <th colspan="2">2年度末</th> </tr> <tr> <th>施設数</th> <th>人員</th> <th>施設数</th> <th>人員</th> <th>施設数</th> <th>人員</th> </tr> </thead> <tbody> <tr> <td>養護老人ホーム</td> <td>18か所</td> <td>264人</td> <td>19か所</td> <td>258人</td> <td>21か所</td> <td>256人</td> </tr> <tr> <td>特別養護老人ホーム</td> <td>13か所</td> <td>20人</td> <td>15か所</td> <td>25人</td> <td>15か所</td> <td>15人</td> </tr> </tbody> </table> <p>○軽費老人ホーム等事務費補助 360,767,615円 軽費老人ホーム等を運営する者に対し、軽費老人ホーム等を利用する高齢者の利用料負担軽減を図るために、補助金を交付した。 補助対象施設 11施設</p> <p style="text-align: right;">(単位 人)</p> <table border="1" style="margin-left: auto; margin-right: auto;"> <tr> <td></td> <td></td> <td>H30</td> <td>R1</td> <td>R2</td> </tr> <tr> <td rowspan="2">市内経費 老人ホーム 入居者数</td> <td>目標値</td> <td>515</td> <td>515</td> <td>515</td> </tr> <tr> <td>実績値</td> <td>498</td> <td>503</td> <td>502</td> </tr> </table>			H30	R1	R2	助成件数	実績値	47	46	49			H30	R1	R2	給付件数	実績値	25	24	18	施設	30年度末		元年度末		2年度末		施設数	人員	施設数	人員	施設数	人員	養護老人ホーム	18か所	264人	19か所	258人	21か所	256人	特別養護老人ホーム	13か所	20人	15か所	25人	15か所	15人			H30	R1	R2	市内経費 老人ホーム 入居者数	目標値	515	515	515	実績値	498	503	502	
		H30	R1	R2																																																													
助成件数	実績値	47	46	49																																																													
		H30	R1	R2																																																													
給付件数	実績値	25	24	18																																																													
施設	30年度末		元年度末		2年度末																																																												
	施設数	人員	施設数	人員	施設数	人員																																																											
養護老人ホーム	18か所	264人	19か所	258人	21か所	256人																																																											
特別養護老人ホーム	13か所	20人	15か所	25人	15か所	15人																																																											
		H30	R1	R2																																																													
市内経費 老人ホーム 入居者数	目標値	515	515	515																																																													
	実績値	498	503	502																																																													

目	決算額	主要な施策の成果及び執行の概要	事項別 明細書 の頁																																																																																														
	財源内訳																																																																																																
	円	<p>○八田荘老人ホーム管理運営 227,614,823円 65歳以上の高齢者であって身体上又は環境上の理由及び経済的理由により居宅において養護を受けることが困難である高齢者に対し、日常全般にわたり介護並びに生活指導、支援を行った。</p> <p style="text-align: center;">措置状況 (単位 人)</p> <table border="1" style="margin-left: auto; margin-right: auto;"> <thead> <tr> <th></th> <th>男</th> <th>女</th> <th>計</th> </tr> </thead> <tbody> <tr> <td>3月末人員</td> <td>26(24)</td> <td>75(77)</td> <td>101(101)</td> </tr> </tbody> </table> <p style="text-align: center;">() 内は前年度実績</p> <p>○老人福祉センター管理運営 330,303,765円 高齢者に対して健康増進、教養の向上及びレクリエーション活動の場を提供している老人福祉センター(市内7か所)の管理運営を行った。</p> <p style="text-align: center;">利用状況</p> <table border="1" style="margin-left: auto; margin-right: auto;"> <thead> <tr> <th>施設名</th> <th>区分</th> <th>利用人員 (単位 人)</th> <th>一日平均 (単位 人)</th> <th>開所日数 (単位 日)</th> </tr> </thead> <tbody> <tr> <td rowspan="2">堺老人福祉 センター</td> <td></td> <td>24,748</td> <td>100.6</td> <td>246</td> </tr> <tr> <td></td> <td>(44,679)</td> <td>(169.9)</td> <td>(263)</td> </tr> <tr> <td rowspan="2">中老人福祉 センター</td> <td></td> <td>13,637</td> <td>55.4</td> <td>246</td> </tr> <tr> <td></td> <td>(68,883)</td> <td>(261.9)</td> <td>(263)</td> </tr> <tr> <td rowspan="2">東老人福祉 センター</td> <td></td> <td>14,331</td> <td>58.3</td> <td>246</td> </tr> <tr> <td></td> <td>(73,323)</td> <td>(279.9)</td> <td>(262)</td> </tr> <tr> <td rowspan="2">西老人福祉 センター</td> <td></td> <td>19,245</td> <td>78.2</td> <td>246</td> </tr> <tr> <td></td> <td>(53,123)</td> <td>(203.5)</td> <td>(261)</td> </tr> <tr> <td rowspan="2">南老人福祉 センター</td> <td></td> <td>21,467</td> <td>87.3</td> <td>246</td> </tr> <tr> <td></td> <td>(71,113)</td> <td>(270.4)</td> <td>(263)</td> </tr> <tr> <td rowspan="2">北老人福祉 センター</td> <td></td> <td>25,344</td> <td>103.0</td> <td>246</td> </tr> <tr> <td></td> <td>(71,231)</td> <td>(270.8)</td> <td>(263)</td> </tr> <tr> <td rowspan="2">美原老人福祉 センター</td> <td></td> <td>17,322</td> <td>70.4</td> <td>246</td> </tr> <tr> <td></td> <td>(42,025)</td> <td>(159.8)</td> <td>(263)</td> </tr> <tr> <td rowspan="2">小計</td> <td></td> <td>136,094</td> <td></td> <td></td> </tr> <tr> <td></td> <td>(424,377)</td> <td></td> <td></td> </tr> <tr> <td rowspan="2">美原総合福祉会館</td> <td></td> <td>4,844</td> <td>19.7</td> <td>246</td> </tr> <tr> <td></td> <td>(8,069)</td> <td>(30.7)</td> <td>(263)</td> </tr> </tbody> </table> <p style="text-align: center;">() 内は前年度実績</p>		男	女	計	3月末人員	26(24)	75(77)	101(101)	施設名	区分	利用人員 (単位 人)	一日平均 (単位 人)	開所日数 (単位 日)	堺老人福祉 センター		24,748	100.6	246		(44,679)	(169.9)	(263)	中老人福祉 センター		13,637	55.4	246		(68,883)	(261.9)	(263)	東老人福祉 センター		14,331	58.3	246		(73,323)	(279.9)	(262)	西老人福祉 センター		19,245	78.2	246		(53,123)	(203.5)	(261)	南老人福祉 センター		21,467	87.3	246		(71,113)	(270.4)	(263)	北老人福祉 センター		25,344	103.0	246		(71,231)	(270.8)	(263)	美原老人福祉 センター		17,322	70.4	246		(42,025)	(159.8)	(263)	小計		136,094				(424,377)			美原総合福祉会館		4,844	19.7	246		(8,069)	(30.7)	(263)	
	男	女	計																																																																																														
3月末人員	26(24)	75(77)	101(101)																																																																																														
施設名	区分	利用人員 (単位 人)	一日平均 (単位 人)	開所日数 (単位 日)																																																																																													
堺老人福祉 センター		24,748	100.6	246																																																																																													
		(44,679)	(169.9)	(263)																																																																																													
中老人福祉 センター		13,637	55.4	246																																																																																													
		(68,883)	(261.9)	(263)																																																																																													
東老人福祉 センター		14,331	58.3	246																																																																																													
		(73,323)	(279.9)	(262)																																																																																													
西老人福祉 センター		19,245	78.2	246																																																																																													
		(53,123)	(203.5)	(261)																																																																																													
南老人福祉 センター		21,467	87.3	246																																																																																													
		(71,113)	(270.4)	(263)																																																																																													
北老人福祉 センター		25,344	103.0	246																																																																																													
		(71,231)	(270.8)	(263)																																																																																													
美原老人福祉 センター		17,322	70.4	246																																																																																													
		(42,025)	(159.8)	(263)																																																																																													
小計		136,094																																																																																															
		(424,377)																																																																																															
美原総合福祉会館		4,844	19.7	246																																																																																													
		(8,069)	(30.7)	(263)																																																																																													

目	決算額		主要な施策の成果及び執行の概要	事項別 明細書 の頁																																																					
	財源内訳																																																								
	円		<p>○シルバー人材センター運営補助 50,130,000円 高齢者の就労機会の増大と福祉の推進を図り、高齢者の能力を活かした活力ある地域社会の構築に寄与することを目的とするシルバー人材センターに対して補助を行った。</p> <p style="text-align: right;">(単位 人)</p> <table border="1"> <thead> <tr> <th colspan="2"></th> <th>H30</th> <th>R1</th> <th>R2</th> </tr> </thead> <tbody> <tr> <td rowspan="2">登録会員数</td> <td>目標値</td> <td>6,500</td> <td>6,500</td> <td>6,100</td> </tr> <tr> <td>実績値</td> <td>5,682</td> <td>5,939</td> <td>5,386</td> </tr> </tbody> </table> <p>○全国健康福祉祭派遣事業 6,842,439円 令和2年度の全国健康福祉祭は延期となったが、延期に係る調整や次年度の準備に関して負担金の支払いを行った。</p> <p style="text-align: right;">(単位 人)</p> <table border="1"> <thead> <tr> <th colspan="2"></th> <th>H30</th> <th>R1</th> <th>R2</th> </tr> </thead> <tbody> <tr> <td rowspan="2">選手団 応募者数</td> <td>目標値</td> <td>1,232</td> <td>1,134</td> <td>1,109</td> </tr> <tr> <td>実績値</td> <td>1,134</td> <td>1,109</td> <td>0</td> </tr> </tbody> </table> <p>○後期高齢者医療広域連合負担金 9,507,166,388円 高齢者の医療の確保に関する法律第98条に基づき、後期高齢者医療制度に係る医療費のうち負担対象額の12分の1を市町村が負担したものの。</p> <table border="1"> <thead> <tr> <th colspan="2"></th> <th>H30</th> <th>R1</th> <th>R2</th> </tr> </thead> <tbody> <tr> <td>被保険者数</td> <td>実績値</td> <td>112,711人</td> <td>115,923人</td> <td>117,188人</td> </tr> <tr> <td>支払額</td> <td>実績値</td> <td>8,800,649,246円</td> <td>9,352,528,840円</td> <td>9,507,166,388円</td> </tr> </tbody> </table> <p style="text-align: center;">※被保険者数は各年度3月末日の人数</p> <p>○社会福祉法人による減免事業補助等利用者負担軽減措置事業 3,084,202円 社会福祉法人が、低所得の介護サービス利用者に対し利用者負担額等を軽減した場合に、当該社会福祉法人に対し、軽減額の一部を補助した。</p> <p style="text-align: right;">(単位 法人)</p> <table border="1"> <thead> <tr> <th colspan="2"></th> <th>H30</th> <th>R1</th> <th>R2</th> </tr> </thead> <tbody> <tr> <td>補助対象 法人数</td> <td>実績値</td> <td>14</td> <td>12</td> <td>13</td> </tr> </tbody> </table>			H30	R1	R2	登録会員数	目標値	6,500	6,500	6,100	実績値	5,682	5,939	5,386			H30	R1	R2	選手団 応募者数	目標値	1,232	1,134	1,109	実績値	1,134	1,109	0			H30	R1	R2	被保険者数	実績値	112,711人	115,923人	117,188人	支払額	実績値	8,800,649,246円	9,352,528,840円	9,507,166,388円			H30	R1	R2	補助対象 法人数	実績値	14	12	13	
		H30	R1	R2																																																					
登録会員数	目標値	6,500	6,500	6,100																																																					
	実績値	5,682	5,939	5,386																																																					
		H30	R1	R2																																																					
選手団 応募者数	目標値	1,232	1,134	1,109																																																					
	実績値	1,134	1,109	0																																																					
		H30	R1	R2																																																					
被保険者数	実績値	112,711人	115,923人	117,188人																																																					
支払額	実績値	8,800,649,246円	9,352,528,840円	9,507,166,388円																																																					
		H30	R1	R2																																																					
補助対象 法人数	実績値	14	12	13																																																					

目	決算額		主要な施策の成果及び執行の概要	事項別 明細書 の頁																																																				
	財源内訳																																																							
	円		<p>○老人クラブ活動補助 57,495,523円 老人クラブ活動を促進するために、堺市老人クラブ連合会及び各老人クラブに対し、支援を行った。 (単位 クラブ)</p> <table border="1"> <thead> <tr> <th colspan="2"></th> <th>H30</th> <th>R1</th> <th>R2</th> </tr> </thead> <tbody> <tr> <td rowspan="2">活動補助を実施したクラブ数</td> <td>目標値</td> <td>480</td> <td>474</td> <td>436</td> </tr> <tr> <td>実績値</td> <td>474</td> <td>436</td> <td>417</td> </tr> </tbody> </table> <p>○老人福祉施設整備補助 716,904,000円 堺市高齢者保健福祉計画・介護保険事業計画に基づき、公募によって選定された法人に対して補助金を交付し、施設整備を適切に進めた。 (単位 床)</p> <table border="1"> <thead> <tr> <th colspan="2"></th> <th>H30</th> <th>R1</th> <th>R2</th> </tr> </thead> <tbody> <tr> <td rowspan="2">特別養護老人ホーム総床数</td> <td>目標値</td> <td>3,221</td> <td>3,221</td> <td>3,467</td> </tr> <tr> <td>実績値</td> <td>3,201</td> <td>3,201</td> <td>3,296</td> </tr> </tbody> </table> <p>○高齢者見守り支援事業 806,865円 事業者、企業、協力機関等が高齢者見守り支援の一員となるように働きかけ、事業者に対する助言、相談への対応及び運営実態の把握を行い、協力者の名簿管理の仕組みを整えることで見守りの基盤整備を行った。 (単位 事業所)</p> <table border="1"> <thead> <tr> <th colspan="2"></th> <th>H30</th> <th>R1</th> <th>R2</th> </tr> </thead> <tbody> <tr> <td rowspan="2">協力事業所数</td> <td>目標値</td> <td>1,200</td> <td>1,200</td> <td>1,200</td> </tr> <tr> <td>実績値</td> <td>1,124</td> <td>1,173</td> <td>1,219</td> </tr> </tbody> </table> <p>○介護サービス継続支援事業 41,731,136円 新型コロナウイルス感染症拡大防止のため、高齢者事業所等へ陽性者の対応経費に係る補助や簡易陰圧装置、換気設備整備の補助を行った。 (単位 件数)</p> <table border="1"> <thead> <tr> <th colspan="2"></th> <th>H30</th> <th>R1</th> <th>R2</th> </tr> </thead> <tbody> <tr> <td>簡易陰圧装置整備数</td> <td>実績値</td> <td>-</td> <td>-</td> <td>7</td> </tr> </tbody> </table>			H30	R1	R2	活動補助を実施したクラブ数	目標値	480	474	436	実績値	474	436	417			H30	R1	R2	特別養護老人ホーム総床数	目標値	3,221	3,221	3,467	実績値	3,201	3,201	3,296			H30	R1	R2	協力事業所数	目標値	1,200	1,200	1,200	実績値	1,124	1,173	1,219			H30	R1	R2	簡易陰圧装置整備数	実績値	-	-	7	
		H30	R1	R2																																																				
活動補助を実施したクラブ数	目標値	480	474	436																																																				
	実績値	474	436	417																																																				
		H30	R1	R2																																																				
特別養護老人ホーム総床数	目標値	3,221	3,221	3,467																																																				
	実績値	3,201	3,201	3,296																																																				
		H30	R1	R2																																																				
協力事業所数	目標値	1,200	1,200	1,200																																																				
	実績値	1,124	1,173	1,219																																																				
		H30	R1	R2																																																				
簡易陰圧装置整備数	実績値	-	-	7																																																				

目	決算額		主要な施策の成果及び執行の概要	事項別 明細書 の頁										
	財源内訳													
	円		<p>○在宅ケア継続支援事業（高齢） 2,417,186円 高齢者等の在宅介護を行っている世帯において、新型コロナウイルス感染症の濃厚接触者や感染者となった場合においても、引き続き在宅で介護を継続するための支援体制を整えた。 支援実施件数 7件</p> <p>○通所サービス事業継続支援事業（介護） 4,092,000円 堺市内の介護・障害者・障害児サービスの事業所について、一定要件を満たす対象事業者に対し支援金を支給した。</p> <p style="text-align: right;">（単位 件数）</p> <table border="1" style="margin-left: auto; margin-right: auto;"> <thead> <tr> <th colspan="2"></th> <th>H30</th> <th>R1</th> <th>R2</th> </tr> </thead> <tbody> <tr> <td>申請件数</td> <td>実績値</td> <td>-</td> <td>-</td> <td>17</td> </tr> </tbody> </table> <p>○ウィズコロナ「フレイル予防」検証事業 10,696,400円 新型コロナウイルス感染症拡大防止による高齢者の長期の外出自粛に伴い、フレイル状態に陥ることが懸念されているため、令和2年度はICTを活用した新しいフレイル予防事業のあり方を検証した。 調査回答者（6,989人：回収率74.4%） 参加人数 79人</p>			H30	R1	R2	申請件数	実績値	-	-	17	
		H30	R1	R2										
申請件数	実績値	-	-	17										
5 老人医療助成費 （生活福祉部） （堺区役所） （中区役所） （東区役所） （西区役所） （南区役所） （北区役所） （美原区役所）	305,115,117 府費 128,740,248 その他 35,002,706 市費 141,372,163	<p>高齢者の健康の保持及び福祉の増進のため、医療機関等にかかった際の医療費の一部を助成するために要した経費（令和3年3月31日まで経過措置）</p> <p>○老人医療扶助費 294,945,907円 65歳以上で一定要件を満たす者を対象として、医療費助成を実施した。</p> <p style="text-align: right;">（単位 件）</p> <table border="1" style="margin-left: auto; margin-right: auto;"> <thead> <tr> <th colspan="2"></th> <th>H30</th> <th>R1</th> <th>R2</th> </tr> </thead> <tbody> <tr> <td>助成件数</td> <td>実績値</td> <td>313,590</td> <td>160,963</td> <td>140,140</td> </tr> </tbody> </table>			H30	R1	R2	助成件数	実績値	313,590	160,963	140,140	248 ） 251	
		H30	R1	R2										
助成件数	実績値	313,590	160,963	140,140										

3款 民生費

1項 社会福祉費

目	決算額		主要な施策の成果及び執行の概要	事項別 明細書 の頁																				
	財源内訳																							
	円		<p>○老人医療費助成事務費 10,169,210円 老人医療費助成の医療証の交付、更新及び医療費の支払等を実施した。</p> <p>(単位 人)</p> <table border="1"> <thead> <tr> <th colspan="2"></th> <th>H30</th> <th>R1</th> <th>R2</th> </tr> </thead> <tbody> <tr> <td>対象者数</td> <td>実績値</td> <td>8,664</td> <td>4,281</td> <td>3,887</td> </tr> </tbody> </table>			H30	R1	R2	対象者数	実績値	8,664	4,281	3,887											
		H30	R1	R2																				
対象者数	実績値	8,664	4,281	3,887																				
6 障害医療助成費 (生活福祉部) (堺区役所) (中区役所) (東区役所) (西区役所) (南区役所) (北区役所) (美原区役所)	2,007,439,001	府費 916,126,070 その他 215,695,524 市費 875,617,407	<p>障害者の健康の保持及び福祉の増進のため、医療機関等にかかった際の医療費の一部を助成するために要した経費</p> <p>○障害医療扶助費 1,972,402,430円 身体障害者手帳の等級が1級又は2級の方、知的障害の程度が重度の方、知的障害の程度が中度で身体障害者手帳を持つ方、精神障害者保健福祉手帳の等級が1級の方、特定医療費（指定難病）受給者証又は特定疾患医療受給者証を持つ方で障害年金1級第9号又は特別児童扶養手当1級第9号の方を対象として、医療費助成を実施した。</p> <p>(単位 件)</p> <table border="1"> <thead> <tr> <th colspan="2"></th> <th>H30</th> <th>R1</th> <th>R2</th> </tr> </thead> <tbody> <tr> <td>助成件数</td> <td>実績値</td> <td>324,047</td> <td>462,029</td> <td>441,989</td> </tr> </tbody> </table> <p>○障害医療費助成事務費 35,036,571円 障害医療費助成の医療証の交付、更新及び医療費の支払等を実施した。</p> <p>(単位 人)</p> <table border="1"> <thead> <tr> <th colspan="2"></th> <th>H30</th> <th>R1</th> <th>R2</th> </tr> </thead> <tbody> <tr> <td>対象者数</td> <td>実績値</td> <td>10,946</td> <td>14,583</td> <td>14,698</td> </tr> </tbody> </table>			H30	R1	R2	助成件数	実績値	324,047	462,029	441,989			H30	R1	R2	対象者数	実績値	10,946	14,583	14,698	250 { 251
		H30	R1	R2																				
助成件数	実績値	324,047	462,029	441,989																				
		H30	R1	R2																				
対象者数	実績値	10,946	14,583	14,698																				

3款 民生費

1項 社会福祉費

目	決算額		主要な施策の成果及び執行の概要	事項別 明細書 の頁																		
	財源内訳																					
7 ひとり親家庭 医療助成費 (生活福祉部) (堺区役所) (中区役所) (東区役所) (西区役所) (南区役所) (北区役所) (美原区役所)	円 515,803,996		ひとり親家庭の生活の安定と児童の健全な育成のため、医療機関等にかかった際の医療費の一部を助成するために要した経費 ○ひとり親家庭医療扶助費 501,800,379円 ひとり親家庭の父又は母若しくは養育者（里親を除く）と、そのひとり親等により養育等を受けている18歳までの児童を対象として、医療費助成を実施した。 (単位 件) <table border="1"> <thead> <tr> <th></th> <th>H30</th> <th>R1</th> <th>R2</th> </tr> </thead> <tbody> <tr> <td>助成件数</td> <td>実績値</td> <td>221,953</td> <td>220,743</td> <td>185,868</td> </tr> </tbody> </table> ○ひとり親家庭医療費助成事務費 14,003,617円 ひとり親家庭医療費助成の医療証の交付、更新及び医療費の支払等を実施した。 (単位 人) <table border="1"> <thead> <tr> <th></th> <th>H30</th> <th>R1</th> <th>R2</th> </tr> </thead> <tbody> <tr> <td>対象者数</td> <td>実績値</td> <td>17,823</td> <td>17,054</td> <td>16,558</td> </tr> </tbody> </table>		H30	R1	R2	助成件数	実績値	221,953	220,743	185,868		H30	R1	R2	対象者数	実績値	17,823	17,054	16,558	250 { 253
		H30		R1	R2																	
助成件数	実績値	221,953	220,743	185,868																		
	H30	R1	R2																			
対象者数	実績値	17,823	17,054	16,558																		
府費 264,878,175 その他 388,420 市費 250,537,401																						
8 子ども医療助成費 (生活福祉部) (堺区役所) (中区役所) (東区役所) (西区役所) (南区役所) (北区役所) (美原区役所)	2,686,007,088		子どもの健康の保持増進及び子育てに係る経済的負担の軽減のため、医療機関等にかかった際の医療費の一部を助成するために要した経費 ○子ども医療扶助費 2,589,233,059円 18歳までの子どもを対象として、医療費助成を実施した。 (単位 件) <table border="1"> <thead> <tr> <th></th> <th>H30</th> <th>R1</th> <th>R2</th> </tr> </thead> <tbody> <tr> <td>助成件数</td> <td>実績値</td> <td>1,413,800</td> <td>1,588,277</td> <td>1,208,762</td> </tr> </tbody> </table> ○子ども医療費助成事務費 96,774,029円 子ども医療費助成の医療証の交付、更新及び医療費の支払等を実施した。 (単位 人) <table border="1"> <thead> <tr> <th></th> <th>H30</th> <th>R1</th> <th>R2</th> </tr> </thead> <tbody> <tr> <td>対象者数</td> <td>実績値</td> <td>103,173</td> <td>120,359</td> <td>120,224</td> </tr> </tbody> </table>		H30	R1	R2	助成件数	実績値	1,413,800	1,588,277	1,208,762		H30	R1	R2	対象者数	実績値	103,173	120,359	120,224	252 { 255
		H30		R1	R2																	
助成件数	実績値	1,413,800	1,588,277	1,208,762																		
	H30	R1	R2																			
対象者数	実績値	103,173	120,359	120,224																		
府費 271,356,098 その他 418,844 市費 2,414,232,146																						

3款 民生費

1項 社会福祉費

目	決算額		主要な施策の成果及び執行の概要	事項別 明細書 の頁																			
	財源内訳																						
9 共同浴場運営費 (長寿社会部)	円 44,791,530		堺市立共同浴場の管理運営等に要した経費 ○共同浴場運営 44,791,530円 住民の保健衛生の向上と生活環境の改善を図るため に設置された布袋温泉の管理運営を行った。	254) 255																			
	国費	936,730																					
	市費	43,854,800	<table border="1" style="margin-left: auto; margin-right: auto;"> <thead> <tr> <th></th> <th>利用人員</th> <th>対前年度比</th> <th>営業日数</th> </tr> <tr> <th></th> <th>人</th> <th>%</th> <th>日</th> </tr> </thead> <tbody> <tr> <td>大人</td> <td>79,893 (74,530)</td> <td>107.2%</td> <td rowspan="3">311 (294)</td> </tr> <tr> <td>小人</td> <td>1,832 (2,079)</td> <td>88.1%</td> </tr> <tr> <td>計</td> <td>81,725 (76,609)</td> <td>106.7%</td> </tr> </tbody> </table> <p style="text-align: center;">() 内は前年度実績</p>		利用人員	対前年度比	営業日数		人	%	日	大人	79,893 (74,530)	107.2%	311 (294)	小人	1,832 (2,079)	88.1%	計	81,725 (76,609)	106.7%		
	利用人員	対前年度比	営業日数																				
	人	%	日																				
大人	79,893 (74,530)	107.2%	311 (294)																				
小人	1,832 (2,079)	88.1%																					
計	81,725 (76,609)	106.7%																					
10 国民年金費 (生活福祉部) (堺区役所) (中区役所) (東区役所) (西区役所) (南区役所) (北区役所) (美原区役所)	71,518,934		国民年金・福祉年金等の事務に要した経費 ○国民年金事業 71,518,934円 国民年金法又はこれに基づく政令により、市町村が 処理することとされている事務に要した経費	254) 259																			
	国費	71,518,934																					
			国民年金被保険者数 (単位 人) <table border="1" style="margin-left: auto; margin-right: auto;"> <thead> <tr> <th></th> <th>H30</th> <th>R1</th> <th>R2</th> </tr> </thead> <tbody> <tr> <td>第1号強制</td> <td>105,262</td> <td>104,360</td> <td>104,892</td> </tr> <tr> <td>第1号任意</td> <td>1,250</td> <td>1,167</td> <td>1,146</td> </tr> <tr> <td>第3号</td> <td>62,134</td> <td>60,374</td> <td>58,880</td> </tr> <tr> <td>計</td> <td>168,646</td> <td>165,901</td> <td>164,918</td> </tr> </tbody> </table>		H30	R1	R2	第1号強制	105,262	104,360	104,892	第1号任意	1,250	1,167	1,146	第3号	62,134	60,374	58,880	計	168,646	165,901	164,918
	H30	R1	R2																				
第1号強制	105,262	104,360	104,892																				
第1号任意	1,250	1,167	1,146																				
第3号	62,134	60,374	58,880																				
計	168,646	165,901	164,918																				

目	決算額		主要な施策の成果及び執行の概要	事項別 明細書 の頁				
	財源内訳							
1 生活保護総務費 (生活福祉部) (堺区役所) (中区役所) (東区役所) (西区役所) (南区役所) (北区役所) (美原区役所)	円							
	1,834,155,948		生活保護法による保護決定及び生活保護統計事務並びに被保護者の自立支援に要した経費	258				
	国費			}				
	254,315,544			265				
	市費		○堺区役所人件費 361,625,994円 (単位 人)					
	1,579,840,404		<table border="1" style="margin-left: 40px;"> <tr><td>堺区役所</td></tr> <tr><td>生活援護第一課</td></tr> <tr><td>生活援護第二課</td></tr> <tr><td>68 (4)</td></tr> </table> <p style="margin-left: 40px;">() 内は任期付職員で内数</p>	堺区役所	生活援護第一課	生活援護第二課	68 (4)	
	堺区役所							
	生活援護第一課							
	生活援護第二課							
	68 (4)							
		○中区役所人件費 155,526,005円 (単位 人)						
		<table border="1" style="margin-left: 40px;"> <tr><td>中区役所</td></tr> <tr><td>生活援護課</td></tr> <tr><td>30 (4)</td></tr> </table> <p style="margin-left: 40px;">() 内は再任用職員、任期付職員で内数</p>	中区役所	生活援護課	30 (4)			
中区役所								
生活援護課								
30 (4)								
		○東区役所人件費 107,049,892円 (単位 人)						
		<table border="1" style="margin-left: 40px;"> <tr><td>東区役所</td></tr> <tr><td>生活援護課</td></tr> <tr><td>19 (3)</td></tr> </table> <p style="margin-left: 40px;">() 内は任期付職員で内数</p>	東区役所	生活援護課	19 (3)			
東区役所								
生活援護課								
19 (3)								
		○西区役所人件費 186,765,454円 (単位 人)						
		<table border="1" style="margin-left: 40px;"> <tr><td>西区役所</td></tr> <tr><td>生活援護課</td></tr> <tr><td>35 (6)</td></tr> </table> <p style="margin-left: 40px;">() 内は再任用職員、任期付職員で内数</p>	西区役所	生活援護課	35 (6)			
西区役所								
生活援護課								
35 (6)								

目	決算額		主要な施策の成果及び執行の概要	事項別 明細書 の頁																													
	財源内訳																																
	円																																
			<p>○南区役所人件費 207,270,031円 (単位 人)</p> <table border="1"> <tr><td>南区役所</td></tr> <tr><td>生活援護課</td></tr> <tr><td>42 (3)</td></tr> </table> <p>() 内は任期付職員で内数</p> <p>○北区役所人件費 197,296,803円 (単位 人)</p> <table border="1"> <tr><td>北区役所</td></tr> <tr><td>生活援護課</td></tr> <tr><td>37 (5)</td></tr> </table> <p>() 内は再任用職員、任期付職員で内数</p> <p>○美原区役所人件費 44,608,062円 (単位 人)</p> <table border="1"> <tr><td>美原区役所</td></tr> <tr><td>生活援護課</td></tr> <tr><td>7 (1)</td></tr> </table> <p>() 内は任期付職員で内数</p> <p>○生活保護法施行事務監査 225,860円 生活保護法による施行事務の適正化を図るため、各区保健福祉総合センター・生活援護課に対して、監査を行った。</p> <p>(単位 か所)</p> <table border="1"> <thead> <tr> <th colspan="2"></th> <th>H30</th> <th>R1</th> <th>R2</th> </tr> </thead> <tbody> <tr> <td>実施福祉事務所数</td> <td>実績値</td> <td>7</td> <td>7</td> <td>7</td> </tr> </tbody> </table> <p>○生活保護適正化 391,477,734円 生活保護適正化を推進することにより、適切な生活保護制度の運用を行った。</p> <p>(単位 件)</p> <table border="1"> <thead> <tr> <th colspan="2"></th> <th>H30</th> <th>R1</th> <th>R2</th> </tr> </thead> <tbody> <tr> <td>レセプト点検件数</td> <td>実績値</td> <td>640,712</td> <td>650,386</td> <td>616,717</td> </tr> </tbody> </table>	南区役所	生活援護課	42 (3)	北区役所	生活援護課	37 (5)	美原区役所	生活援護課	7 (1)			H30	R1	R2	実施福祉事務所数	実績値	7	7	7			H30	R1	R2	レセプト点検件数	実績値	640,712	650,386	616,717	
南区役所																																	
生活援護課																																	
42 (3)																																	
北区役所																																	
生活援護課																																	
37 (5)																																	
美原区役所																																	
生活援護課																																	
7 (1)																																	
		H30	R1	R2																													
実施福祉事務所数	実績値	7	7	7																													
		H30	R1	R2																													
レセプト点検件数	実績値	640,712	650,386	616,717																													

目	決算額		主要な施策の成果及び執行の概要	事項別 明細書 の頁																																				
	財源内訳																																							
	円		<p>○自立支援プログラム策定実施推進事業</p> <p style="text-align: right;">114,482,594円</p> <p>被保護者の就労促進及び自立助長のために、就労意欲喚起・就労機会の創出・就業訓練・個別カウンセリング等を行った。</p> <p style="text-align: right;">(単位 人)</p> <table border="1" style="margin-left: auto; margin-right: auto;"> <thead> <tr> <th colspan="2"></th> <th>H30</th> <th>R1</th> <th>R2</th> </tr> </thead> <tbody> <tr> <td>就労支援プログラムを活用した生活保護受給者数</td> <td>実績値</td> <td>1,332</td> <td>1,365</td> <td>1,147</td> </tr> </tbody> </table>			H30	R1	R2	就労支援プログラムを活用した生活保護受給者数	実績値	1,332	1,365	1,147																											
		H30	R1	R2																																				
就労支援プログラムを活用した生活保護受給者数	実績値	1,332	1,365	1,147																																				
2 扶 助 費 (生活福祉部)	45,143,341,686		生活保護法等に定める諸扶助等に要した経費	264																																				
	国 費		○生活保護扶助費(法内)	265																																				
	33,857,506,264		生活に困窮する者に対して、最低限度の生活を保障し、自立助長を行った。																																					
	その他		扶助費内訳																																					
	372,235,254																																							
	市 費																																							
	10,913,600,168																																							
			<table border="1" style="margin-left: auto; margin-right: auto;"> <thead> <tr> <th>区分</th> <th>延べ人数</th> <th>金額</th> </tr> </thead> <tbody> <tr> <td>生活扶助費</td> <td>266,522人</td> <td>13,307,816,742円</td> </tr> <tr> <td>住宅扶助費</td> <td>271,726人</td> <td>7,028,417,917円</td> </tr> <tr> <td>教育扶助費</td> <td>18,096人</td> <td>146,395,261円</td> </tr> <tr> <td>医療扶助費</td> <td>250,147人</td> <td>22,979,564,999円</td> </tr> <tr> <td>介護扶助費</td> <td>73,324人</td> <td>1,154,681,094円</td> </tr> <tr> <td>出産扶助費</td> <td>14人</td> <td>885,567円</td> </tr> <tr> <td>生業扶助費</td> <td>4,772人</td> <td>88,384,315円</td> </tr> <tr> <td>葬祭扶助費</td> <td>364人</td> <td>147,301,984円</td> </tr> <tr> <td>施設事務費</td> <td>1,457人</td> <td>268,767,996円</td> </tr> <tr> <td>就労自立給付金</td> <td>210人</td> <td>11,025,811円</td> </tr> <tr> <td>進学準備給付金</td> <td>79人</td> <td>10,100,000円</td> </tr> </tbody> </table>	区分	延べ人数	金額	生活扶助費	266,522人	13,307,816,742円	住宅扶助費	271,726人	7,028,417,917円	教育扶助費	18,096人	146,395,261円	医療扶助費	250,147人	22,979,564,999円	介護扶助費	73,324人	1,154,681,094円	出産扶助費	14人	885,567円	生業扶助費	4,772人	88,384,315円	葬祭扶助費	364人	147,301,984円	施設事務費	1,457人	268,767,996円	就労自立給付金	210人	11,025,811円	進学準備給付金	79人	10,100,000円	
区分	延べ人数	金額																																						
生活扶助費	266,522人	13,307,816,742円																																						
住宅扶助費	271,726人	7,028,417,917円																																						
教育扶助費	18,096人	146,395,261円																																						
医療扶助費	250,147人	22,979,564,999円																																						
介護扶助費	73,324人	1,154,681,094円																																						
出産扶助費	14人	885,567円																																						
生業扶助費	4,772人	88,384,315円																																						
葬祭扶助費	364人	147,301,984円																																						
施設事務費	1,457人	268,767,996円																																						
就労自立給付金	210人	11,025,811円																																						
進学準備給付金	79人	10,100,000円																																						

3款 民生費

3項 児童福祉費

目	決算額		主要な施策の成果及び執行の概要	事項別 明細書 の頁																							
	財源内訳																										
1 児童福祉総務費	円 7,896,887,701		施設入所児、母子・父子家庭、交通遺児等の福祉増進のために要した経費	264) 295																							
(子ども青少年育成部)	国費	2,241,783,620																									
(児童自立支援施設整備室)	府費	258,628,405	○子ども青少年局人件費 3,076,622,941円 (単位 人)																								
(子育て支援部)	起債																										
(子ども相談所)	その他	52,742,000	<table border="1"> <tr><td colspan="2">子ども青少年育成部</td></tr> <tr><td>子ども企画課</td><td rowspan="3">44 (4)</td></tr> <tr><td>子ども育成課</td></tr> <tr><td>子ども家庭課</td></tr> <tr><td colspan="2">児童自立支援施設整備室</td></tr> <tr><td colspan="2">2</td></tr> <tr><td colspan="2">子育て支援部</td></tr> <tr><td>幼保推進課</td><td rowspan="4">361 (34)</td></tr> <tr><td>待機児童対策室</td></tr> <tr><td>幼保運営課</td></tr> <tr><td>こども園17か所</td></tr> <tr><td colspan="2">子ども相談所</td></tr> <tr><td>家庭支援課</td><td rowspan="4">85 (4)</td></tr> <tr><td>虐待対策課</td></tr> <tr><td>育成相談課</td></tr> <tr><td>一時保護所</td></tr> </table>	子ども青少年育成部		子ども企画課	44 (4)	子ども育成課	子ども家庭課	児童自立支援施設整備室		2		子育て支援部		幼保推進課	361 (34)	待機児童対策室	幼保運営課	こども園17か所	子ども相談所		家庭支援課	85 (4)	虐待対策課	育成相談課	一時保護所
子ども青少年育成部																											
子ども企画課	44 (4)																										
子ども育成課																											
子ども家庭課																											
児童自立支援施設整備室																											
2																											
子育て支援部																											
幼保推進課	361 (34)																										
待機児童対策室																											
幼保運営課																											
こども園17か所																											
子ども相談所																											
家庭支援課	85 (4)																										
虐待対策課																											
育成相談課																											
一時保護所																											
(堺区役所)	市費	120,364,048	○堺区役所人件費 67,888,642円 (単位 人)																								
(中区役所)																											
(東区役所)		5,223,369,628	<table border="1"> <tr><td colspan="2">堺区役所</td></tr> <tr><td>子育て支援課</td></tr> <tr><td>11 (2)</td></tr> </table>	堺区役所		子育て支援課	11 (2)																				
堺区役所																											
子育て支援課																											
11 (2)																											
(西区役所)																											
(南区役所)			○中区役所人件費 64,458,609円 (単位 人)																								
(北区役所)																											
(美原区役所)			<table border="1"> <tr><td colspan="2">中区役所</td></tr> <tr><td>子育て支援課</td></tr> <tr><td>11 (3)</td></tr> </table>	中区役所		子育て支援課	11 (3)																				
中区役所																											
子育て支援課																											
11 (3)																											

3款 民生費

3項 児童福祉費

目	決算額	主要な施策の成果及び執行の概要	事項別 明細書 の頁															
	財源内訳																	
	円	<p>○東区役所人件費 55,600,175円 (単位 人)</p> <table border="1"> <tr><td>東区役所</td></tr> <tr><td>子育て支援課</td></tr> <tr><td>9 (2)</td></tr> </table> <p>()内は再任用職員、任期付職員で内数</p> <p>○西区役所人件費 69,810,460円 (単位 人)</p> <table border="1"> <tr><td>西区役所</td></tr> <tr><td>子育て支援課</td></tr> <tr><td>10 (2)</td></tr> </table> <p>()内は任期付職員で内数</p> <p>○南区役所人件費 71,355,167円 (単位 人)</p> <table border="1"> <tr><td>南区役所</td></tr> <tr><td>子育て支援課</td></tr> <tr><td>13 (2)</td></tr> </table> <p>()内は再任用職員、任期付職員で内数</p> <p>○北区役所人件費 83,358,240円 (単位 人)</p> <table border="1"> <tr><td>北区役所</td></tr> <tr><td>子育て支援課</td></tr> <tr><td>13 (1)</td></tr> </table> <p>()内は任期付き職員で内数</p> <p>○美原区役所人件費 56,444,156円 (単位 人)</p> <table border="1"> <tr><td>美原区役所</td></tr> <tr><td>子育て支援課</td></tr> <tr><td>9 (2)</td></tr> </table> <p>()内は再任用職員、任期付職員で内数</p>	東区役所	子育て支援課	9 (2)	西区役所	子育て支援課	10 (2)	南区役所	子育て支援課	13 (2)	北区役所	子育て支援課	13 (1)	美原区役所	子育て支援課	9 (2)	
東区役所																		
子育て支援課																		
9 (2)																		
西区役所																		
子育て支援課																		
10 (2)																		
南区役所																		
子育て支援課																		
13 (2)																		
北区役所																		
子育て支援課																		
13 (1)																		
美原区役所																		
子育て支援課																		
9 (2)																		

目	決算額	主要な施策の成果及び執行の概要	事項別 明細書 の頁																																						
	財源内訳																																								
	円	<p>○発達障害者（児）支援事業 28,393,579円</p> <p>発達相談等の実施により、早期発見・早期支援を推進し、児童の健全育成の推進、虐待予防、及び発達障害に対する正しい理解の普及や関係機関の連携を図り、4・5歳児発達相談、超早期療育、養育者勉強会、フォローアップの会、啓発、「あい・ふぁいる」の活用推進を行った。</p> <p style="text-align: right;">(単位 人)</p> <table border="1" style="margin-left: auto; margin-right: auto;"> <thead> <tr> <th colspan="2"></th> <th>H30</th> <th>R1</th> <th>R2</th> </tr> </thead> <tbody> <tr> <td rowspan="2">発達相談 来談者数</td> <td>目標値</td> <td>200</td> <td>200</td> <td>200</td> </tr> <tr> <td>実績値</td> <td>171</td> <td>176</td> <td>155</td> </tr> </tbody> </table> <p>○母子家庭等就業・自立支援センター事業 19,825,047円</p> <p>ひとり親家庭の母等に対し、就業相談や就業支援講習会、養育費等に関する相談、生活相談等総合的な相談支援を行った。</p> <p style="text-align: right;">(単位 世帯)</p> <table border="1" style="margin-left: auto; margin-right: auto;"> <thead> <tr> <th colspan="2"></th> <th>H30</th> <th>R1</th> <th>R2</th> </tr> </thead> <tbody> <tr> <td rowspan="2">利用世帯数</td> <td>目標値</td> <td>1,073</td> <td>1,197</td> <td>1,229</td> </tr> <tr> <td>実績値</td> <td>1,181</td> <td>1,264</td> <td>1,163</td> </tr> </tbody> </table> <p>○ひとり親家庭等日常生活支援事業 228,460円</p> <p>ひとり親家庭の父母、寡婦が技能習得のための通学、就職活動等自立促進に必要な事由や疾病等により一時的に生活援助が必要な場合に、堺市に登録した事業所から家庭生活支援員を派遣し、生活援助を行った。</p> <p style="text-align: right;">(単位 件)</p> <table border="1" style="margin-left: auto; margin-right: auto;"> <thead> <tr> <th colspan="2"></th> <th>H30</th> <th>R1</th> <th>R2</th> </tr> </thead> <tbody> <tr> <td>利用件数</td> <td>実績値</td> <td>3</td> <td>4</td> <td>5</td> </tr> </tbody> </table>			H30	R1	R2	発達相談 来談者数	目標値	200	200	200	実績値	171	176	155			H30	R1	R2	利用世帯数	目標値	1,073	1,197	1,229	実績値	1,181	1,264	1,163			H30	R1	R2	利用件数	実績値	3	4	5	
		H30	R1	R2																																					
発達相談 来談者数	目標値	200	200	200																																					
	実績値	171	176	155																																					
		H30	R1	R2																																					
利用世帯数	目標値	1,073	1,197	1,229																																					
	実績値	1,181	1,264	1,163																																					
		H30	R1	R2																																					
利用件数	実績値	3	4	5																																					

目	決算額	主要な施策の成果及び執行の概要	事項別 明細書 の頁																				
	財源内訳																						
	円	<p>○母子家庭及び父子家庭自立支援給付事業 100,453,701円</p> <p>ひとり親家庭の母又は父が、資格取得や就業に結びつきやすい講座を受講する際、教育訓練給付金や高等職業訓練促進給付金等を支給することで、生活の負担の軽減を図り、資格の取得を容易にした。</p> <p>(単位 人)</p> <table border="1"> <thead> <tr> <th colspan="2"></th> <th>H30</th> <th>R1</th> <th>R2</th> </tr> </thead> <tbody> <tr> <td>利用者数</td> <td>実績値</td> <td>99</td> <td>120</td> <td>91</td> </tr> </tbody> </table> <p>○子ども家庭情報システム管理事務 29,736,454円</p> <p>子育て支援情報システム及びデータを住民情報等と連携し、各システム利用部門へ迅速かつ正確に提供することで、市民サービスの向上を図った。</p> <p>システム稼働率 100%</p> <p>○子ども相談所相談支援等事業 13,614,588円</p> <p>子どもの虐待・養護・非行・障害・保健・健全育成に関して子ども本人や家族を含む関係機関からの相談に応じ、必要な調査や医学的・心理学的・教育的・社会的及び精神保健上の判定を行い、これに基づいて必要な指導、措置を行った。</p> <p>(単位 件数)</p> <table border="1"> <thead> <tr> <th colspan="2"></th> <th>H30</th> <th>R1</th> <th>R2</th> </tr> </thead> <tbody> <tr> <td>相談受理件数</td> <td>実績値</td> <td>5,503</td> <td>5,512</td> <td>5,538</td> </tr> </tbody> </table> <p>○児童自立支援施設措置委託事業 132,903,257円</p> <p>非行や家庭環境等に問題を抱える子どもを大阪府の児童自立支援施設に入所措置し、それぞれの子どもの状況に応じて必要な指導を行い、社会的自立を支援した。</p> <p>入所者延べ人数 修徳学院 122人 ライフサポートセンター 1人</p>			H30	R1	R2	利用者数	実績値	99	120	91			H30	R1	R2	相談受理件数	実績値	5,503	5,512	5,538	
		H30	R1	R2																			
利用者数	実績値	99	120	91																			
		H30	R1	R2																			
相談受理件数	実績値	5,503	5,512	5,538																			

目	決算額	主要な施策の成果及び執行の概要	事項別 明細書 の頁																																																								
	財源内訳																																																										
	円	<p>○ちびっこ老人憩いの広場整備事業 2,955,694円 「ちびっこ老人憩いの広場」を管理する地域団体（自治会等）に対し、遊具等の整備を助成した。 (単位 件)</p> <table border="1"> <thead> <tr> <th colspan="2">広場 (63か所)</th> <th>H30</th> <th>R1</th> <th>R2</th> </tr> </thead> <tbody> <tr> <td rowspan="2">助成件数</td> <td>目標値</td> <td>10</td> <td>10</td> <td>10</td> </tr> <tr> <td>実績値</td> <td>10</td> <td>13</td> <td>9</td> </tr> </tbody> </table> <p>○育児支援ヘルパー派遣事業 5,841,465円 妊娠中又は出産後の体調不良や育児不安のため家事又は育児を行うことが困難な家庭にヘルパーを派遣した。 (単位 人)</p> <table border="1"> <thead> <tr> <th colspan="2"></th> <th>H30</th> <th>R1</th> <th>R2</th> </tr> </thead> <tbody> <tr> <td rowspan="2">実利用者数</td> <td>目標値</td> <td>130</td> <td>130</td> <td>200</td> </tr> <tr> <td>実績値</td> <td>163</td> <td>189</td> <td>155</td> </tr> </tbody> </table> <p>○乳児家庭全戸訪問事業 2,404,976円 生後4か月までの乳児がいる全ての家庭を訪問し、子育て情報の提供等を行い、支援が必要な家庭に対して適切なサービスに結び付けるよう努めた。 (単位 %)</p> <table border="1"> <thead> <tr> <th colspan="2"></th> <th>H30</th> <th>R1</th> <th>R2</th> </tr> </thead> <tbody> <tr> <td rowspan="2">訪問・情報提供実施率</td> <td>目標値</td> <td>100</td> <td>100</td> <td>100</td> </tr> <tr> <td>実績値</td> <td>95</td> <td>95</td> <td>82</td> </tr> </tbody> </table> <p>○ファミリー・サポート・センター事業 28,504,000円 子どもの安全対策や育児支援のため、通園・通学時の送迎や一時預かりを登録会員が保護者に代わって実施した。また、病児の預かりにも対応した。なお、新型コロナウイルス感染症の影響により、病児の預かりを一時休止した。 (単位 件)</p> <table border="1"> <thead> <tr> <th colspan="2"></th> <th>H30</th> <th>R1</th> <th>R2</th> </tr> </thead> <tbody> <tr> <td rowspan="2">活動件数</td> <td>目標値</td> <td>12,900</td> <td>13,000</td> <td>13,000</td> </tr> <tr> <td>実績値</td> <td>11,533</td> <td>11,881</td> <td>8,315</td> </tr> </tbody> </table>	広場 (63か所)		H30	R1	R2	助成件数	目標値	10	10	10	実績値	10	13	9			H30	R1	R2	実利用者数	目標値	130	130	200	実績値	163	189	155			H30	R1	R2	訪問・情報提供実施率	目標値	100	100	100	実績値	95	95	82			H30	R1	R2	活動件数	目標値	12,900	13,000	13,000	実績値	11,533	11,881	8,315	
広場 (63か所)		H30	R1	R2																																																							
助成件数	目標値	10	10	10																																																							
	実績値	10	13	9																																																							
		H30	R1	R2																																																							
実利用者数	目標値	130	130	200																																																							
	実績値	163	189	155																																																							
		H30	R1	R2																																																							
訪問・情報提供実施率	目標値	100	100	100																																																							
	実績値	95	95	82																																																							
		H30	R1	R2																																																							
活動件数	目標値	12,900	13,000	13,000																																																							
	実績値	11,533	11,881	8,315																																																							

目	決算額	主要な施策の成果及び執行の概要	事項別 明細書 の頁																																																								
	財源内訳																																																										
	円	<p style="text-align: right;">(単位 人)</p> <table border="1"> <thead> <tr> <th colspan="2"></th> <th>H30</th> <th>R1</th> <th>R2</th> </tr> </thead> <tbody> <tr> <td rowspan="2">延べ利用者数(病児)</td> <td>目標値</td> <td>400</td> <td>400</td> <td>400</td> </tr> <tr> <td>実績値</td> <td>239</td> <td>202</td> <td>31</td> </tr> </tbody> </table> <p>○子育てアドバイザー事業 2,539,083円 子育て経験の豊かなボランティアを登録し、子育て不安等を抱える家庭や子育てサークル等に派遣した。 初めて出産した家庭を訪問し、育児の悩みなどに応じ、また、子育て情報の提供等を行った。</p> <p style="text-align: right;">(単位 人)</p> <table border="1"> <thead> <tr> <th colspan="2"></th> <th>H30</th> <th>R1</th> <th>R2</th> </tr> </thead> <tbody> <tr> <td rowspan="2">登録者数</td> <td>目標値</td> <td>580</td> <td>620</td> <td>600</td> </tr> <tr> <td>実績値</td> <td>575</td> <td>593</td> <td>502</td> </tr> </tbody> </table> <p>○子育て短期支援事業 1,269,300円 保護者の疾病、出産、仕事等の事由により、子どもの養育が一時的に困難となった時等に実施施設にて養育及び保護を行った。</p> <p style="text-align: right;">(単位 日)</p> <table border="1"> <thead> <tr> <th colspan="2"></th> <th>H30</th> <th>R1</th> <th>R2</th> </tr> </thead> <tbody> <tr> <td rowspan="2">延べ利用日数</td> <td>目標値</td> <td>520</td> <td>520</td> <td>246</td> </tr> <tr> <td>実績値</td> <td>453</td> <td>461</td> <td>197</td> </tr> </tbody> </table> <p>○障害児施設入浴サービス事業 4,553,500円 12歳から18歳の障害児に対し、施設入浴を提供し、当該障害児の福祉の向上やその家族等の介護負担軽減を図った。</p> <p style="text-align: right;">(単位 人)</p> <table border="1"> <thead> <tr> <th colspan="2"></th> <th>H30</th> <th>R1</th> <th>R2</th> </tr> </thead> <tbody> <tr> <td rowspan="2">延べ利用者数</td> <td>目標値</td> <td>160</td> <td>140</td> <td>120</td> </tr> <tr> <td>実績値</td> <td>133</td> <td>103</td> <td>90</td> </tr> </tbody> </table>			H30	R1	R2	延べ利用者数(病児)	目標値	400	400	400	実績値	239	202	31			H30	R1	R2	登録者数	目標値	580	620	600	実績値	575	593	502			H30	R1	R2	延べ利用日数	目標値	520	520	246	実績値	453	461	197			H30	R1	R2	延べ利用者数	目標値	160	140	120	実績値	133	103	90	
		H30	R1	R2																																																							
延べ利用者数(病児)	目標値	400	400	400																																																							
	実績値	239	202	31																																																							
		H30	R1	R2																																																							
登録者数	目標値	580	620	600																																																							
	実績値	575	593	502																																																							
		H30	R1	R2																																																							
延べ利用日数	目標値	520	520	246																																																							
	実績値	453	461	197																																																							
		H30	R1	R2																																																							
延べ利用者数	目標値	160	140	120																																																							
	実績値	133	103	90																																																							

目	決算額	主要な施策の成果及び執行の概要	事項別 明細書 の頁																																								
	財源内訳																																										
	円	<p>○女性相談事業 45,371,346円</p> <p>各区保健福祉総合センターに女性相談員を配置し、配偶者等からの暴力や離婚問題等、様々な悩みを抱える女性に対する相談業務を実施した。</p> <p>また、配偶者暴力相談支援センターでは、DV被害者支援を行った。</p> <p style="text-align: right;">(単位 件)</p> <table border="1" style="margin-left: auto; margin-right: auto;"> <thead> <tr> <th colspan="2"></th> <th>H30</th> <th>R1</th> <th>R2</th> </tr> </thead> <tbody> <tr> <td>相談件数</td> <td>実績値</td> <td>2,217</td> <td>2,130</td> <td>2,240</td> </tr> </tbody> </table> <p>○ひとり親家庭等支援事業 23,370,812円</p> <p>各区保健福祉総合センターに母子・父子自立支援員を配置し、母子家庭等の相談に応じ、就業支援や生活支援等総合的に自立支援を行った。</p> <p style="text-align: right;">(単位 回)</p> <table border="1" style="margin-left: auto; margin-right: auto;"> <thead> <tr> <th colspan="2"></th> <th>H30</th> <th>R1</th> <th>R2</th> </tr> </thead> <tbody> <tr> <td>相談回数</td> <td>実績値</td> <td>3,893</td> <td>5,231</td> <td>4,460</td> </tr> </tbody> </table> <p>○家庭児童相談事業 85,599,121円</p> <p>各区保健福祉総合センターに家庭相談員を配置し、児童虐待等子どもや家庭に関する種々の相談業務を実施した。</p> <p style="text-align: right;">(単位 件)</p> <table border="1" style="margin-left: auto; margin-right: auto;"> <thead> <tr> <th colspan="2"></th> <th>H30</th> <th>R1</th> <th>R2</th> </tr> </thead> <tbody> <tr> <td>新規相談 受付件数</td> <td>実績値</td> <td>4,065</td> <td>4,164</td> <td>4,110</td> </tr> </tbody> </table> <p>○在宅乳幼児親子教室開催事業 1,815,544円</p> <p>心身の発達において、集団指導が必要とされた在宅乳幼児及びその保護者を対象に親子教室を開催した。</p> <p style="text-align: right;">(単位 人)</p> <table border="1" style="margin-left: auto; margin-right: auto;"> <thead> <tr> <th colspan="2"></th> <th>H30</th> <th>R1</th> <th>R2</th> </tr> </thead> <tbody> <tr> <td>実参加児童数</td> <td>実績値</td> <td>296</td> <td>281</td> <td>187</td> </tr> </tbody> </table>			H30	R1	R2	相談件数	実績値	2,217	2,130	2,240			H30	R1	R2	相談回数	実績値	3,893	5,231	4,460			H30	R1	R2	新規相談 受付件数	実績値	4,065	4,164	4,110			H30	R1	R2	実参加児童数	実績値	296	281	187	
		H30	R1	R2																																							
相談件数	実績値	2,217	2,130	2,240																																							
		H30	R1	R2																																							
相談回数	実績値	3,893	5,231	4,460																																							
		H30	R1	R2																																							
新規相談 受付件数	実績値	4,065	4,164	4,110																																							
		H30	R1	R2																																							
実参加児童数	実績値	296	281	187																																							

目	決算額		主要な施策の成果及び執行の概要	事項別 明細書 の頁																																						
	財源内訳																																									
	円		<p>○子ども虐待防止事業（本庁） 15,928,534円 市全体の虐待通告の把握や分析を行うほか、関係機関の調整や情報集約を行い、子ども虐待防止に関する啓発活動を実施した。</p> <p style="text-align: right;">（単位 件）</p> <table border="1"> <thead> <tr> <th colspan="2"></th> <th>H30</th> <th>R1</th> <th>R2</th> </tr> </thead> <tbody> <tr> <td>虐待相談 対応件数</td> <td>実績値</td> <td>3,725</td> <td>3,778</td> <td>3,325</td> </tr> </tbody> </table> <p>○障害児事業者等指定・指導事務 16,543,526円 児童福祉法に基づく障害児通所支援事業者、障害児入所施設、障害児相談支援事業者の指定及び指導並びに監査を実施した。</p> <p style="text-align: right;">（単位 件）</p> <table border="1"> <thead> <tr> <th colspan="2"></th> <th>H30</th> <th>R1</th> <th>R2</th> </tr> </thead> <tbody> <tr> <td rowspan="2">指導・監査 実施数</td> <td>目標値</td> <td>30</td> <td>30</td> <td>30</td> </tr> <tr> <td>実績値</td> <td>30</td> <td>31</td> <td>15</td> </tr> </tbody> </table> <p>○発達障害者支援センター運営事業 30,057,800円 市の発達障害支援の中核となる機関として、相談支援、発達支援、就労支援、普及啓発及び研修事業を実施した。また、市民講演会等を開催し、支援者の育成及び啓発の推進を行った。</p> <p style="text-align: right;">（単位 件）</p> <table border="1"> <thead> <tr> <th colspan="2"></th> <th>H30</th> <th>R1</th> <th>R2</th> </tr> </thead> <tbody> <tr> <td rowspan="2">延べ支援件数</td> <td>目標値</td> <td>2,650</td> <td>2,700</td> <td>2,700</td> </tr> <tr> <td>実績値</td> <td>2,850</td> <td>2,919</td> <td>2,764</td> </tr> </tbody> </table>			H30	R1	R2	虐待相談 対応件数	実績値	3,725	3,778	3,325			H30	R1	R2	指導・監査 実施数	目標値	30	30	30	実績値	30	31	15			H30	R1	R2	延べ支援件数	目標値	2,650	2,700	2,700	実績値	2,850	2,919	2,764	
		H30	R1	R2																																						
虐待相談 対応件数	実績値	3,725	3,778	3,325																																						
		H30	R1	R2																																						
指導・監査 実施数	目標値	30	30	30																																						
	実績値	30	31	15																																						
		H30	R1	R2																																						
延べ支援件数	目標値	2,650	2,700	2,700																																						
	実績値	2,850	2,919	2,764																																						

目	決算額		主要な施策の成果及び執行の概要	事項別 明細書 の頁																												
	財源内訳																															
	円		<p>○社会福祉審議会事務（児童福祉専門分科会）</p> <p style="text-align: right;">591,600円</p> <p>堺市社会福祉審議会の児童福祉専門分科会に設置している「児童措置審査部会」・「里親審査部会」・「子ども虐待検証部会」の3部会を開催し、措置対象児童の処遇方針についての審査、里親として認定すべきかの審査、子ども相談所の運営に関する評価及び検証、重篤な児童虐待事例等の分析・検証を行った。</p> <p>児童措置審査部会開催回数 7回 里親審査部会開催回数 4回 子ども虐待検証部会開催回数 2回</p> <p>○要保護児童支援事業</p> <p style="text-align: right;">94,764,660円</p> <p>様々な理由により、保護者と一緒に家庭で暮らすことができない子ども（要保護児童）について、児童の福祉の向上に資するために様々な施策を実施した。</p> <p style="text-align: right;">(単位 人)</p> <table border="1" style="margin-left: auto; margin-right: auto;"> <thead> <tr> <th colspan="2"></th> <th>H30</th> <th>R1</th> <th>R2</th> </tr> </thead> <tbody> <tr> <td rowspan="2">里親委託 児童数</td> <td>目標値</td> <td>39</td> <td>44</td> <td>47</td> </tr> <tr> <td>実績値</td> <td>40</td> <td>44</td> <td>43</td> </tr> </tbody> </table> <p>○実費徴収に係る補足給付を行う事業</p> <p style="text-align: right;">24,869,699円</p> <p>低所得で生計が困難である者や多子世帯の子どもが特定教育・保育等又は特定子ども・子育て支援を受けた場合において、保護者が施設に支払うべき実費徴収額の一部を給付した。</p> <p style="text-align: right;">(単位 件)</p> <table border="1" style="margin-left: auto; margin-right: auto;"> <thead> <tr> <th colspan="2"></th> <th>H30</th> <th>R1</th> <th>R2</th> </tr> </thead> <tbody> <tr> <td rowspan="2">給付決定件 数(児童数)</td> <td>目標値</td> <td>-</td> <td>-</td> <td>-</td> </tr> <tr> <td>実績値</td> <td>388</td> <td>1,104</td> <td>1,121</td> </tr> </tbody> </table> <p>○みんなの子育てひろば事業</p> <p style="text-align: right;">142,423,247円</p> <p>子育て中の親子や子育てを応援したい者が身近な場所で気軽に集い、交流や自主活動を行うことのできる場を提供した。</p>			H30	R1	R2	里親委託 児童数	目標値	39	44	47	実績値	40	44	43			H30	R1	R2	給付決定件 数(児童数)	目標値	-	-	-	実績値	388	1,104	1,121	
		H30	R1	R2																												
里親委託 児童数	目標値	39	44	47																												
	実績値	40	44	43																												
		H30	R1	R2																												
給付決定件 数(児童数)	目標値	-	-	-																												
	実績値	388	1,104	1,121																												

目	決算額	主要な施策の成果及び執行の概要	事項別 明細書 の頁																																																								
	財源内訳																																																										
	円	<p style="text-align: right;">(単位 か所)</p> <table border="1"> <thead> <tr> <th colspan="2"></th> <th>H30</th> <th>R1</th> <th>R2</th> </tr> </thead> <tbody> <tr> <td rowspan="2">設置箇所数</td> <td>目標値</td> <td>35</td> <td>37</td> <td>38</td> </tr> <tr> <td>実績値</td> <td>34</td> <td>36</td> <td>36</td> </tr> </tbody> </table> <p>○地域子育て支援センター事業 26,405,279円 地域の子育て支援の拠点として、育児不安の解消を図るための子育て家庭への支援や、子育てサークル等への支援及び地域の子育てに関する情報提供等を行った。</p> <p style="text-align: right;">(単位 か所)</p> <table border="1"> <thead> <tr> <th colspan="2"></th> <th>H30</th> <th>R1</th> <th>R2</th> </tr> </thead> <tbody> <tr> <td rowspan="2">事業実施箇所数</td> <td>目標値</td> <td>7</td> <td>7</td> <td>7</td> </tr> <tr> <td>実績値</td> <td>7</td> <td>7</td> <td>7</td> </tr> </tbody> </table> <p>○キッズサポートセンターさかい運営事業 77,870,384円 子どもとその保護者が「遊び」を出発点に集い、交流し、気軽に相談できる子育て支援の場を提供することで、子育てに関する不安感や負担感を軽減するため、公民共同によりキッズサポートセンターさかいを運営した。令和2年度中に事業終了。</p> <p style="text-align: right;">(単位 %)</p> <table border="1"> <thead> <tr> <th colspan="2"></th> <th>H30</th> <th>R1</th> <th>R2</th> </tr> </thead> <tbody> <tr> <td rowspan="2">利用者満足度</td> <td>目標値</td> <td>100</td> <td>100</td> <td>100</td> </tr> <tr> <td>実績値</td> <td>97</td> <td>97</td> <td>-</td> </tr> </tbody> </table> <p>○障害児等療育支援事業 12,193,000円 障害児(者)や発達に不安のある子ども・家族・保育所等に訪問療育、外来療育、施設支援といった指導・相談を実施した。</p> <p style="text-align: right;">(単位 件)</p> <table border="1"> <thead> <tr> <th colspan="2"></th> <th>H30</th> <th>R1</th> <th>R2</th> </tr> </thead> <tbody> <tr> <td rowspan="2">延べ支援件数</td> <td>目標値</td> <td>800</td> <td>850</td> <td>850</td> </tr> <tr> <td>実績値</td> <td>923</td> <td>1,285</td> <td>1,082</td> </tr> </tbody> </table>			H30	R1	R2	設置箇所数	目標値	35	37	38	実績値	34	36	36			H30	R1	R2	事業実施箇所数	目標値	7	7	7	実績値	7	7	7			H30	R1	R2	利用者満足度	目標値	100	100	100	実績値	97	97	-			H30	R1	R2	延べ支援件数	目標値	800	850	850	実績値	923	1,285	1,082	
		H30	R1	R2																																																							
設置箇所数	目標値	35	37	38																																																							
	実績値	34	36	36																																																							
		H30	R1	R2																																																							
事業実施箇所数	目標値	7	7	7																																																							
	実績値	7	7	7																																																							
		H30	R1	R2																																																							
利用者満足度	目標値	100	100	100																																																							
	実績値	97	97	-																																																							
		H30	R1	R2																																																							
延べ支援件数	目標値	800	850	850																																																							
	実績値	923	1,285	1,082																																																							

目	決算額	主要な施策の成果及び執行の概要	事項別 明細書 の頁																																										
	財源内訳																																												
	円	<p>○あい・さかい・サポーター養成事業</p> <p style="text-align: right;">367,974円</p> <p>地域の認定こども園・幼稚園・事業所・学校等の子どもの発達支援に携わる全ての機関において、発達障害等特別な支援を必要とする子どもとその家族に適切な支援を行うことができるよう専門研修を実施した。</p> <p>新型コロナウイルス感染症拡大防止のため、新規受講者の募集を行わなかったため、実績値が0となっている。</p> <p style="text-align: right;">(単位 人)</p> <table border="1" style="margin-left: auto; margin-right: auto;"> <thead> <tr> <th colspan="2"></th> <th>H30</th> <th>R1</th> <th>R2</th> </tr> </thead> <tbody> <tr> <td rowspan="2">新規受講者数</td> <td>目標値</td> <td>125</td> <td>125</td> <td>125</td> </tr> <tr> <td>実績値</td> <td>84</td> <td>80</td> <td>0</td> </tr> </tbody> </table> <p>○さかいチャイルドサポーター育成事業</p> <p style="text-align: right;">3,281,487円</p> <p>子育て支援の仕事に関心を持ち、小規模保育、家庭的保育、一時預かり事業等、子育て支援分野に従事することを希望する者及び現に従事する者に対し、国の「子育て支援員」制度に基づき、多様な子育て支援分野に関して必要となる知識や技能等を習得するための研修を実施した。</p> <p style="text-align: right;">(単位 人)</p> <table border="1" style="margin-left: auto; margin-right: auto;"> <thead> <tr> <th colspan="2"></th> <th>H30</th> <th>R1</th> <th>R2</th> </tr> </thead> <tbody> <tr> <td rowspan="2">研修修了証書交付人数</td> <td>目標値</td> <td>304</td> <td>260</td> <td>125</td> </tr> <tr> <td>実績値</td> <td>228</td> <td>238</td> <td>73</td> </tr> </tbody> </table> <p>○子育て事務センター事業</p> <p style="text-align: right;">251,386,152円</p> <p>子ども青少年局（区役所子育て支援課）の一定量の単純作業が発生する業務について、子育て事務センターを創設し、事務処理を集約化した。</p> <p style="text-align: right;">(単位 業務)</p> <table border="1" style="margin-left: auto; margin-right: auto;"> <thead> <tr> <th colspan="2"></th> <th>H30</th> <th>R1</th> <th>R2</th> </tr> </thead> <tbody> <tr> <td rowspan="2">委託業務数</td> <td>目標値</td> <td>-</td> <td>-</td> <td>-</td> </tr> <tr> <td>実績値</td> <td>31</td> <td>31</td> <td>32</td> </tr> </tbody> </table>			H30	R1	R2	新規受講者数	目標値	125	125	125	実績値	84	80	0			H30	R1	R2	研修修了証書交付人数	目標値	304	260	125	実績値	228	238	73			H30	R1	R2	委託業務数	目標値	-	-	-	実績値	31	31	32	
		H30	R1	R2																																									
新規受講者数	目標値	125	125	125																																									
	実績値	84	80	0																																									
		H30	R1	R2																																									
研修修了証書交付人数	目標値	304	260	125																																									
	実績値	228	238	73																																									
		H30	R1	R2																																									
委託業務数	目標値	-	-	-																																									
	実績値	31	31	32																																									

目	決算額		主要な施策の成果及び執行の概要	事項別 明細書 の頁																																										
	財源内訳																																													
	円		<p>○子育て支援情報発信事業 1,187,450円</p> <p>利用者登録に応じた情報提供、健診や予防接種のスケジュール管理のサポート、保育施設や病児保育の空き状況の確認ができる「さかい子育て応援アプリ」を活用し、子育て家庭が必要とする情報を提供した。</p> <p>(単位 件)</p> <table border="1"> <thead> <tr> <th colspan="2"></th> <th>H30</th> <th>R1</th> <th>R2</th> </tr> </thead> <tbody> <tr> <td rowspan="2">アプリダウンロード数</td> <td>目標値</td> <td>14,500</td> <td>18,500</td> <td>22,500</td> </tr> <tr> <td>実績値</td> <td>15,486</td> <td>19,638</td> <td>23,523</td> </tr> </tbody> </table> <p>○ひとり親家庭高等職業訓練促進資金貸付業務 1,457,000円</p> <p>ひとり親家庭高等職業訓練促進資金貸付事業（入学準備金及び就職準備金）を実施する団体へ補助した。</p> <p>(単位 人)</p> <table border="1"> <thead> <tr> <th colspan="2"></th> <th>H30</th> <th>R1</th> <th>R2</th> </tr> </thead> <tbody> <tr> <td rowspan="2">利用者数</td> <td>目標値</td> <td>25</td> <td>25</td> <td>25</td> </tr> <tr> <td>実績値</td> <td>26</td> <td>32</td> <td>28</td> </tr> </tbody> </table> <p>○さかい子ども食堂ネットワーク形成支援事業 20,317,860円</p> <p>本市内で子ども食堂を利用している団体等を繋ぐネットワークを形成し、ネットワーク参画団体の募集、情報共有等の会議の開催、食材寄附やボランティア等の仲介、課題を抱えた子どもへの個別支援の調整等を実施した。</p> <p>(単位 団体)</p> <table border="1"> <thead> <tr> <th colspan="2"></th> <th>H30</th> <th>R1</th> <th>R2</th> </tr> </thead> <tbody> <tr> <td rowspan="2">参画団体数</td> <td>目標値</td> <td>60</td> <td>90</td> <td>90</td> </tr> <tr> <td>実績値</td> <td>51</td> <td>76</td> <td>81</td> </tr> </tbody> </table> <p>○さかい子ども食堂開設補助金 1,396,060円</p> <p>本市内で子ども食堂を新たに開設する団体に対して、開設準備に要する経費を補助した。</p>			H30	R1	R2	アプリダウンロード数	目標値	14,500	18,500	22,500	実績値	15,486	19,638	23,523			H30	R1	R2	利用者数	目標値	25	25	25	実績値	26	32	28			H30	R1	R2	参画団体数	目標値	60	90	90	実績値	51	76	81	
		H30	R1	R2																																										
アプリダウンロード数	目標値	14,500	18,500	22,500																																										
	実績値	15,486	19,638	23,523																																										
		H30	R1	R2																																										
利用者数	目標値	25	25	25																																										
	実績値	26	32	28																																										
		H30	R1	R2																																										
参画団体数	目標値	60	90	90																																										
	実績値	51	76	81																																										

目	決算額	主要な施策の成果及び執行の概要	事項別 明細書 の頁																																																								
	財源内訳																																																										
	円	<p style="text-align: right;">(単位 団体)</p> <table border="1" style="margin-left: auto; margin-right: auto;"> <thead> <tr> <th colspan="2"></th> <th>H30</th> <th>R1</th> <th>R2</th> </tr> </thead> <tbody> <tr> <td rowspan="2">交付団体数</td> <td>目標値</td> <td>30</td> <td>15</td> <td>10</td> </tr> <tr> <td>実績値</td> <td>14</td> <td>4</td> <td>7</td> </tr> </tbody> </table> <p>○発達障害啓発事業 448,705円 自閉症を始めとした発達障害の正しい理解と対応方法、相談機関等を周知するため、4月2日から4月8日の発達障害啓発週間に合わせて、ブルーライトアップ、発達障害啓発週間講演会、パネル展示等を実施した。</p> <p style="text-align: right;">(単位 人)</p> <table border="1" style="margin-left: auto; margin-right: auto;"> <thead> <tr> <th colspan="2"></th> <th>H30</th> <th>R1</th> <th>R2</th> </tr> </thead> <tbody> <tr> <td rowspan="2">講演会 参加者数</td> <td>目標値</td> <td>100</td> <td>100</td> <td>50</td> </tr> <tr> <td>実績値</td> <td>117</td> <td>70</td> <td>44</td> </tr> </tbody> </table> <p>○障害児通所支援事業者育成事業 17,844,000円 指定障害児通所支援事業者等を対象として、障害児の発達支援・訓練等に関する助言、指導及び研修等を実施した。</p> <p style="text-align: right;">(単位 件)</p> <table border="1" style="margin-left: auto; margin-right: auto;"> <thead> <tr> <th colspan="2"></th> <th>H30</th> <th>R1</th> <th>R2</th> </tr> </thead> <tbody> <tr> <td rowspan="2">延べ支援件数</td> <td>目標値</td> <td>156</td> <td>156</td> <td>156</td> </tr> <tr> <td>実績値</td> <td>183</td> <td>231</td> <td>211</td> </tr> </tbody> </table> <p>○発達障害医療機関等支援事業 11,209,000円 拠点医療機関を中心とした発達障害専門医療機関ネットワークを構築した。また、様々な診療科等の医療従事者に対し、発達障害に関する研修を実施した。 新型コロナウイルス感染症の影響により、研修への参加を控える医療従事者等が多かったため、実績値が目標値に届かなかった。</p> <p style="text-align: right;">(単位 人)</p> <table border="1" style="margin-left: auto; margin-right: auto;"> <thead> <tr> <th colspan="2"></th> <th>H30</th> <th>R1</th> <th>R2</th> </tr> </thead> <tbody> <tr> <td rowspan="2">研修参加者数</td> <td>目標値</td> <td>-</td> <td>70</td> <td>70</td> </tr> <tr> <td>実績値</td> <td>-</td> <td>76</td> <td>17</td> </tr> </tbody> </table>			H30	R1	R2	交付団体数	目標値	30	15	10	実績値	14	4	7			H30	R1	R2	講演会 参加者数	目標値	100	100	50	実績値	117	70	44			H30	R1	R2	延べ支援件数	目標値	156	156	156	実績値	183	231	211			H30	R1	R2	研修参加者数	目標値	-	70	70	実績値	-	76	17	
		H30	R1	R2																																																							
交付団体数	目標値	30	15	10																																																							
	実績値	14	4	7																																																							
		H30	R1	R2																																																							
講演会 参加者数	目標値	100	100	50																																																							
	実績値	117	70	44																																																							
		H30	R1	R2																																																							
延べ支援件数	目標値	156	156	156																																																							
	実績値	183	231	211																																																							
		H30	R1	R2																																																							
研修参加者数	目標値	-	70	70																																																							
	実績値	-	76	17																																																							

目	決算額	主要な施策の成果及び執行の概要	事項別 明細書 の頁														
	財源内訳																
	円	<p>○認可外保育施設等利用者負担補助事業 10,904,780円 保育の必要性の認定を受けて認可外保育施設等を利用した第3子以降の0～2歳児の保護者に対し、利用料の補助を行った。 補助対象子ども数74人</p> <p>○遊びと交流のひろば管理運営事務 2,038,000円 堺東駅南地区再開発事業の公益床に整備した子育て支援拠点の開設に向けて、運営者を選定し準備を行った。</p> <p>○遊びと交流のひろば事業 113,742,673円 堺東駅南地区再開発事業の公益床に子育て支援拠点を整備した。</p> <p>○医療的ケア児等コーディネーター養成研修事業 802,592円 医療的ケア児等が地域で安心して暮らしていけるよう、医療的ケア児等の支援に携わる保健、医療、福祉、教育等の関係機関等の連携体制を構築し、医療的ケア児等の地域生活支援の向上を図った。 (単位 人)</p> <table border="1"> <thead> <tr> <th colspan="2"></th> <th>H30</th> <th>R1</th> <th>R2</th> </tr> </thead> <tbody> <tr> <td rowspan="2">研修修了者数</td> <td>目標値</td> <td>-</td> <td>-</td> <td>25</td> </tr> <tr> <td>実績値</td> <td>-</td> <td>-</td> <td>26</td> </tr> </tbody> </table> <p>○幼児教育・保育無償化事業 104,709,371円 預かり保育等を利用した園児の保護者に対して、施設等利用費の一部を給付した。 給付対象園児数 2,316人</p>			H30	R1	R2	研修修了者数	目標値	-	-	25	実績値	-	-	26	
		H30	R1	R2													
研修修了者数	目標値	-	-	25													
	実績値	-	-	26													

目	決算額		主要な施策の成果及び執行の概要	事項別 明細書 の頁																												
	財源内訳																															
	円		<p>○「さかい子育て応援アプリ」を活用した待機児童解消事業（保育施設マッチング機能追加）</p> <p style="text-align: right;">7,150,000円</p> <p>「さかい子育て応援アプリ」に、それぞれの家庭に適した保育施設情報を提示するマッチング機能を追加し、24時間いつでも適切な情報及び選択肢を提供した。</p> <p style="text-align: right;">(単位 人)</p> <table border="1" style="margin-left: auto; margin-right: auto;"> <thead> <tr> <th colspan="2"></th> <th>H30</th> <th>R1</th> <th>R2</th> </tr> </thead> <tbody> <tr> <td rowspan="2">待機児童数</td> <td>目標値</td> <td>0</td> <td>0</td> <td>0</td> </tr> <tr> <td>実績値</td> <td>61</td> <td>58</td> <td>11</td> </tr> </tbody> </table> <p>○保健センターと連携した保育ニーズ調査事業</p> <p style="text-align: right;">171,798円</p> <p>認定こども園や小規模保育事業所等の整備に当たり、保育ニーズをよりの確に把握するため、保健センターが実施する4か月児健康診査の場を活用しアンケート調査を実施した。</p> <p style="text-align: right;">(単位 人)</p> <table border="1" style="margin-left: auto; margin-right: auto;"> <thead> <tr> <th colspan="2"></th> <th>H30</th> <th>R1</th> <th>R2</th> </tr> </thead> <tbody> <tr> <td rowspan="2">待機児童数</td> <td>目標値</td> <td>0</td> <td>0</td> <td>0</td> </tr> <tr> <td>実績値</td> <td>61</td> <td>58</td> <td>11</td> </tr> </tbody> </table> <p>○ひとり親世帯臨時特別給付金 1,407,590,041円</p> <p>新型コロナウイルス感染症の影響により、収入が減少しているひとり親世帯を支援するため、給付金を支給した。</p> <p>支給件数 13,507件</p> <p>○堺市ひとり親世帯家計相談事業 988,300円</p> <p>経済的に不安を抱えるひとり親世帯等が家計に関する様々な悩みをファイナンシャルプランナーに相談し、専門的な視点から家計の改善策の助言を受けることで、生活の安定を図った。</p>			H30	R1	R2	待機児童数	目標値	0	0	0	実績値	61	58	11			H30	R1	R2	待機児童数	目標値	0	0	0	実績値	61	58	11	
		H30	R1	R2																												
待機児童数	目標値	0	0	0																												
	実績値	61	58	11																												
		H30	R1	R2																												
待機児童数	目標値	0	0	0																												
	実績値	61	58	11																												

目	決算額		主要な施策の成果及び執行の概要	事項別 明細書 の頁														
	財源内訳																	
	円		<p style="text-align: right;">(単位 %)</p> <table border="1" style="margin-left: auto; margin-right: auto;"> <thead> <tr> <th colspan="2"></th> <th>H30</th> <th>R1</th> <th>R2</th> </tr> </thead> <tbody> <tr> <td rowspan="2">満足度</td> <td>目標値</td> <td>-</td> <td>-</td> <td>100</td> </tr> <tr> <td>実績値</td> <td>-</td> <td>-</td> <td>85</td> </tr> </tbody> </table> <p>○通所サービス事業継続支援事業（障害児） 1,938,000円 新型コロナウイルス感染症拡大による障害児通所サービス等の利用自粛により、給付費収入が減少した法人の事業継続を支援するための支援金を支給した。 支給法人数 8法人</p> <p>○堺市ひとり親世帯応援給付金 289,485,952円 新型コロナウイルス感染症の影響により、心身に大きな困難が生じているひとり親世帯を支援するため、給付金を支給した。 支給件数 8,256件</p>			H30	R1	R2	満足度	目標値	-	-	100	実績値	-	-	85	
		H30	R1	R2														
満足度	目標値	-	-	100														
	実績値	-	-	85														
2 児童措置費 〔子ども青少年 育成部〕	5,655,375,993		<p>児童福祉法に規定する措置、一時保護、助産の実施並びに障害児の福祉の増進に要した経費</p> <p>○助産施設入所措置事業 79,281,276円 保健上必要があるにもかかわらず、経済的な理由により出産に係る費用を工面できないと認められる妊産婦を助産施設に入所させ、その費用を助成した。 利用者 150人</p> <p>○障害児措置給付事業 3,911,552,177円 障害児支援の提供、施設入所支援、退所支援、障害児相談支援を行った。また、重症心身障害児の処遇向上を図るため、民間の施設に対し、特別介護加算費を支給した。 障害児通所・入所・相談支援件数 51,532人</p>	294 { 295														
	国費 2,764,801,846																	
	府費 920,922,374																	
	その他 6,774,420																	
	市費 1,962,877,353																	

3款 民生費

3項 児童福祉費

目	決算額		主要な施策の成果及び執行の概要	事項別 明細書 の頁																																																																																				
	財源内訳																																																																																							
	円		○児童養護施設等運営助成事業 1,664,542,540円 養護が必要な子どもを乳児院や児童養護施設等に入所措置し、安定した生活を保障した。 延べ支援件数 3,954件																																																																																					
3 心身障害児施設費 (子ども青少年育成部)	691,456,632	国費 423,000 その他 1,324,535 市費 689,709,097	心身障害児総合福祉施設「南こどもリハビリテーションセンター」、「北こどもリハビリテーションセンター」の管理運営に要した経費 ○こどもリハビリテーションセンター管理運営事業 691,456,632円 子どもたちの豊かな発達と自立を目的として、肢体に不自由のある乳幼児や知的発達に遅れ等のある幼児について、保育・療育を行った。また、リハビリテーションが必要な子ども及びその疑いのある子どもを対象に診療及び訓練を行った。 延べ利用者数 13,104人	294 { 295																																																																																				
4 児童保育施設費 (子ども青少年育成部) (子育て支援部)	26,458,652,748	国費 11,851,055,238 府費 5,609,024,981 起債 23,500,000 その他 321,152,502 市費 8,653,920,027	公立幼保連携型認定こども園17か所の運営と民間認定こども園・保育所120か所等に要した経費 〔本年度執行額 26,458,652,748円 (うち前年度からの繰越額 59,363,000円)〕 1. 公立立認定こども園利用児童数の状況 (単位 人)	294 { 301																																																																																				
			<table border="1"> <thead> <tr> <th rowspan="2">こども園名</th> <th colspan="2">定員</th> <th rowspan="2">延べ在籍数</th> <th rowspan="2">こども園名</th> <th colspan="2">定員</th> <th rowspan="2">延べ在籍数</th> </tr> <tr> <th>1号</th> <th>2・3号</th> <th>1号</th> <th>2・3号</th> </tr> </thead> <tbody> <tr> <td>共愛</td> <td>6</td> <td>180</td> <td>2,014</td> <td>宮園</td> <td>4</td> <td>157</td> <td>1,704</td> </tr> <tr> <td>錦西</td> <td>3</td> <td>115</td> <td>1,614</td> <td>東浅香山</td> <td>3</td> <td>130</td> <td>1,935</td> </tr> <tr> <td>浜寺石津</td> <td></td> <td>120</td> <td>1,466</td> <td>英彰</td> <td>6</td> <td>90</td> <td>1,193</td> </tr> <tr> <td>東陶器</td> <td></td> <td>184</td> <td>2,151</td> <td>宮山台</td> <td>6</td> <td>120</td> <td>1,667</td> </tr> <tr> <td>土神谷</td> <td>6</td> <td>79</td> <td>390</td> <td>若松台</td> <td>6</td> <td>120</td> <td>1,594</td> </tr> <tr> <td>登美丘東</td> <td></td> <td>142</td> <td>1,023</td> <td>日置荘</td> <td>3</td> <td>137</td> <td>1,915</td> </tr> <tr> <td>福泉中央</td> <td>6</td> <td>73</td> <td>287</td> <td>美原にし</td> <td></td> <td>250</td> <td>3,445</td> </tr> <tr> <td>津久野</td> <td></td> <td>150</td> <td>1,761</td> <td>美原ひがし</td> <td>4</td> <td>118</td> <td>1,631</td> </tr> <tr> <td>新金岡</td> <td>3</td> <td>155</td> <td>2,119</td> <td>計</td> <td>56</td> <td>2,320</td> <td>27,909</td> </tr> </tbody> </table>	こども園名	定員		延べ在籍数	こども園名	定員		延べ在籍数	1号	2・3号	1号	2・3号	共愛	6	180	2,014	宮園	4	157	1,704	錦西	3	115	1,614	東浅香山	3	130	1,935	浜寺石津		120	1,466	英彰	6	90	1,193	東陶器		184	2,151	宮山台	6	120	1,667	土神谷	6	79	390	若松台	6	120	1,594	登美丘東		142	1,023	日置荘	3	137	1,915	福泉中央	6	73	287	美原にし		250	3,445	津久野		150	1,761	美原ひがし	4	118	1,631	新金岡	3	155	2,119	計	56	2,320	27,909	
こども園名	定員		延べ在籍数		こども園名	定員			延べ在籍数																																																																															
	1号	2・3号		1号		2・3号																																																																																		
共愛	6	180	2,014	宮園	4	157	1,704																																																																																	
錦西	3	115	1,614	東浅香山	3	130	1,935																																																																																	
浜寺石津		120	1,466	英彰	6	90	1,193																																																																																	
東陶器		184	2,151	宮山台	6	120	1,667																																																																																	
土神谷	6	79	390	若松台	6	120	1,594																																																																																	
登美丘東		142	1,023	日置荘	3	137	1,915																																																																																	
福泉中央	6	73	287	美原にし		250	3,445																																																																																	
津久野		150	1,761	美原ひがし	4	118	1,631																																																																																	
新金岡	3	155	2,119	計	56	2,320	27,909																																																																																	

目	決算額			主要な施策の成果及び執行の概要			事項別 明細書 の頁																																																																																																																																																																																																																																																				
	財源内訳																																																																																																																																																																																																																																																										
	円			2. 民間認定こども園利用児童数の状況 (単位 人)																																																																																																																																																																																																																																																							
				<table border="1"> <thead> <tr> <th rowspan="2">施設名</th> <th colspan="2">定員</th> <th rowspan="2">延べ在籍数 令和2年</th> <th rowspan="2">施設名</th> <th colspan="2">定員</th> <th rowspan="2">延べ在籍数 令和2年</th> </tr> <tr> <th>1号</th> <th>2・3号</th> <th>1号</th> <th>2・3号</th> </tr> </thead> <tbody> <tr><td>あすか</td><td>3</td><td>160</td><td>2,049</td><td>八田荘 (分園含む)</td><td>15</td><td>230</td><td>2,743</td></tr> <tr><td>堺北</td><td>160</td><td>15</td><td>1,061</td><td>八田荘第二</td><td>15</td><td>107</td><td>1,411</td></tr> <tr><td>堺東</td><td>-</td><td>150</td><td>2,077</td><td>東百舌鳥</td><td>15</td><td>235</td><td>3,007</td></tr> <tr><td>三宝</td><td>15</td><td>110</td><td>1,580</td><td>深井井</td><td>15</td><td>170</td><td>2,159</td></tr> <tr><td>大仙</td><td>-</td><td>70</td><td>919</td><td>深井中央</td><td>15</td><td>130</td><td>1,477</td></tr> <tr><td>なかよしの森 (分園含む)</td><td>70</td><td>229</td><td>3,418</td><td>まつのみ</td><td>15</td><td>180</td><td>2,326</td></tr> <tr><td>ハビネス神石 (分園含む)</td><td>7</td><td>173</td><td>2,262</td><td>大美野</td><td>280</td><td>30</td><td>3,642</td></tr> <tr><td>文化</td><td>5</td><td>150</td><td>1,906</td><td>北野田</td><td>5</td><td>220</td><td>2,728</td></tr> <tr><td>ベルキンダー</td><td>3</td><td>140</td><td>1,954</td><td>堺めぐみ (分園含む)</td><td>70</td><td>217</td><td>3,351</td></tr> <tr><td>ベルキンダー 安井(分園含 む)</td><td>-</td><td>118</td><td>1,647</td><td>登美丘西 (分園含む)</td><td>10</td><td>180</td><td>2,361</td></tr> <tr><td>みどり</td><td>-</td><td>90</td><td>1,082</td><td>とみなみ</td><td>15</td><td>110</td><td>1,491</td></tr> <tr><td>湊</td><td>9</td><td>142</td><td>1,771</td><td>菜の花</td><td>10</td><td>120</td><td>1,513</td></tr> <tr><td>湊つばさ</td><td>180</td><td>120</td><td>3,500</td><td>初芝</td><td>10</td><td>170</td><td>2,095</td></tr> <tr><td>湊はなぞの</td><td>90</td><td>60</td><td>1,983</td><td>菩提幼稚園</td><td>105</td><td>180</td><td>3,506</td></tr> <tr><td>あおい幼稚園</td><td>330</td><td>147</td><td>5,328</td><td>あいあい浜寺 中</td><td>6</td><td>179</td><td>2,088</td></tr> <tr><td>久世</td><td>15</td><td>160</td><td>2,149</td><td>石津川</td><td>-</td><td>120</td><td>1,432</td></tr> <tr><td>さかい・つく し</td><td>6</td><td>214</td><td>2,572</td><td>鳳 (分園含む)</td><td>6</td><td>167</td><td>2,086</td></tr> <tr><td>鈴の宮幼稚園</td><td>150</td><td>101</td><td>3,176</td><td>くさべん サ (分園含む)</td><td>15</td><td>140</td><td>1,707</td></tr> <tr><td>青英学園</td><td>235</td><td>219</td><td>5,563</td><td>鈴ノ宮</td><td>9</td><td>180</td><td>2,280</td></tr> <tr><td>せんこう</td><td>150</td><td>70</td><td>1,847</td><td>諏訪森</td><td>10</td><td>130</td><td>1,506</td></tr> <tr><td>陶器北 (分園含む)</td><td>15</td><td>120</td><td>1,657</td><td>諏訪森</td><td>150</td><td>90</td><td>2,640</td></tr> <tr><td>西陶器 (分園含む)</td><td>15</td><td>255</td><td>2,734</td><td>第2ドレミ</td><td>-</td><td>108</td><td>1,191</td></tr> </tbody> </table>			施設名	定員		延べ在籍数 令和2年	施設名	定員		延べ在籍数 令和2年	1号	2・3号	1号	2・3号	あすか	3	160	2,049	八田荘 (分園含む)	15	230	2,743	堺北	160	15	1,061	八田荘第二	15	107	1,411	堺東	-	150	2,077	東百舌鳥	15	235	3,007	三宝	15	110	1,580	深井井	15	170	2,159	大仙	-	70	919	深井中央	15	130	1,477	なかよしの森 (分園含む)	70	229	3,418	まつのみ	15	180	2,326	ハビネス神石 (分園含む)	7	173	2,262	大美野	280	30	3,642	文化	5	150	1,906	北野田	5	220	2,728	ベルキンダー	3	140	1,954	堺めぐみ (分園含む)	70	217	3,351	ベルキンダー 安井(分園含 む)	-	118	1,647	登美丘西 (分園含む)	10	180	2,361	みどり	-	90	1,082	とみなみ	15	110	1,491	湊	9	142	1,771	菜の花	10	120	1,513	湊つばさ	180	120	3,500	初芝	10	170	2,095	湊はなぞの	90	60	1,983	菩提幼稚園	105	180	3,506	あおい幼稚園	330	147	5,328	あいあい浜寺 中	6	179	2,088	久世	15	160	2,149	石津川	-	120	1,432	さかい・つく し	6	214	2,572	鳳 (分園含む)	6	167	2,086	鈴の宮幼稚園	150	101	3,176	くさべん サ (分園含む)	15	140	1,707	青英学園	235	219	5,563	鈴ノ宮	9	180	2,280	せんこう	150	70	1,847	諏訪森	10	130	1,506	陶器北 (分園含む)	15	120	1,657	諏訪森	150	90	2,640	西陶器 (分園含む)	15	255	2,734	第2ドレミ	-	108	1,191																																																									
施設名	定員		延べ在籍数 令和2年	施設名	定員			延べ在籍数 令和2年																																																																																																																																																																																																																																																			
	1号	2・3号			1号	2・3号																																																																																																																																																																																																																																																					
あすか	3	160	2,049	八田荘 (分園含む)	15	230	2,743																																																																																																																																																																																																																																																				
堺北	160	15	1,061	八田荘第二	15	107	1,411																																																																																																																																																																																																																																																				
堺東	-	150	2,077	東百舌鳥	15	235	3,007																																																																																																																																																																																																																																																				
三宝	15	110	1,580	深井井	15	170	2,159																																																																																																																																																																																																																																																				
大仙	-	70	919	深井中央	15	130	1,477																																																																																																																																																																																																																																																				
なかよしの森 (分園含む)	70	229	3,418	まつのみ	15	180	2,326																																																																																																																																																																																																																																																				
ハビネス神石 (分園含む)	7	173	2,262	大美野	280	30	3,642																																																																																																																																																																																																																																																				
文化	5	150	1,906	北野田	5	220	2,728																																																																																																																																																																																																																																																				
ベルキンダー	3	140	1,954	堺めぐみ (分園含む)	70	217	3,351																																																																																																																																																																																																																																																				
ベルキンダー 安井(分園含 む)	-	118	1,647	登美丘西 (分園含む)	10	180	2,361																																																																																																																																																																																																																																																				
みどり	-	90	1,082	とみなみ	15	110	1,491																																																																																																																																																																																																																																																				
湊	9	142	1,771	菜の花	10	120	1,513																																																																																																																																																																																																																																																				
湊つばさ	180	120	3,500	初芝	10	170	2,095																																																																																																																																																																																																																																																				
湊はなぞの	90	60	1,983	菩提幼稚園	105	180	3,506																																																																																																																																																																																																																																																				
あおい幼稚園	330	147	5,328	あいあい浜寺 中	6	179	2,088																																																																																																																																																																																																																																																				
久世	15	160	2,149	石津川	-	120	1,432																																																																																																																																																																																																																																																				
さかい・つく し	6	214	2,572	鳳 (分園含む)	6	167	2,086																																																																																																																																																																																																																																																				
鈴の宮幼稚園	150	101	3,176	くさべん サ (分園含む)	15	140	1,707																																																																																																																																																																																																																																																				
青英学園	235	219	5,563	鈴ノ宮	9	180	2,280																																																																																																																																																																																																																																																				
せんこう	150	70	1,847	諏訪森	10	130	1,506																																																																																																																																																																																																																																																				
陶器北 (分園含む)	15	120	1,657	諏訪森	150	90	2,640																																																																																																																																																																																																																																																				
西陶器 (分園含む)	15	255	2,734	第2ドレミ	-	108	1,191																																																																																																																																																																																																																																																				
				(単位 人)																																																																																																																																																																																																																																																							
				<table border="1"> <thead> <tr> <th rowspan="2">施設名</th> <th colspan="2">定員</th> <th rowspan="2">延べ在籍数 令和2年</th> <th rowspan="2">施設名</th> <th colspan="2">定員</th> <th rowspan="2">延べ在籍数 令和2年</th> </tr> <tr> <th>1号</th> <th>2・3号</th> <th>1号</th> <th>2・3号</th> </tr> </thead> <tbody> <tr><td>ドリーム (分園含む)</td><td>-</td><td>158</td><td>2,092</td><td>みいけだい</td><td>180</td><td>78</td><td>1,319</td></tr> <tr><td>ドレミ</td><td>-</td><td>108</td><td>1,140</td><td>美木多いっ ちん(分園含 む)</td><td>15</td><td>175</td><td>2,116</td></tr> <tr><td>はまでら</td><td>15</td><td>155</td><td>1,961</td><td>三原台</td><td>15</td><td>150</td><td>1,133</td></tr> <tr><td>ベガサス</td><td>-</td><td>108</td><td>1,264</td><td>あい北花田</td><td>4</td><td>126</td><td>1,547</td></tr> <tr><td>ベガサス第二</td><td>-</td><td>143</td><td>1,649</td><td>あかつき</td><td>5</td><td>105</td><td>1,337</td></tr> <tr><td>赤坂台</td><td>3</td><td>120</td><td>1,554</td><td>浅香 (分園含む)</td><td>8</td><td>280</td><td>2,743</td></tr> <tr><td>赤坂台幼稚園</td><td>345</td><td>55</td><td>1,235</td><td>かなおか</td><td>-</td><td>150</td><td>1,794</td></tr> <tr><td>いずみがおか</td><td>86</td><td>154</td><td>2,452</td><td>がんば白鷺</td><td>-</td><td>135</td><td>1,655</td></tr> <tr><td>こひつじ</td><td>10</td><td>135</td><td>1,784</td><td>北花田</td><td>3</td><td>90</td><td>1,227</td></tr> <tr><td>城山台</td><td>15</td><td>140</td><td>1,491</td><td>五ヶ庄</td><td>12</td><td>90</td><td>1,342</td></tr> <tr><td>青英</td><td>110</td><td>90</td><td>842</td><td>子音つばさ</td><td>6</td><td>110</td><td>1,343</td></tr> <tr><td>成見ひかり 幼稚園</td><td>255</td><td>60</td><td>968</td><td>新金岡西</td><td>-</td><td>200</td><td>2,402</td></tr> <tr><td>泉北園</td><td>15</td><td>135</td><td>1,722</td><td>新宝珠</td><td>138</td><td>108</td><td>2,340</td></tr> <tr><td>泉北花園</td><td>3</td><td>137</td><td>1,705</td><td>ときわ</td><td>5</td><td>140</td><td>1,723</td></tr> <tr><td>泉北若竹</td><td>15</td><td>135</td><td>1,576</td><td>なかもず</td><td>15</td><td>150</td><td>1,571</td></tr> <tr><td>竹城台東</td><td>5</td><td>120</td><td>1,413</td><td>なないろ (分園含む)</td><td>0</td><td>140</td><td>1,883</td></tr> <tr><td>たけしろ</td><td>406</td><td>216</td><td>4,831</td><td>東三国丘</td><td>-</td><td>130</td><td>1,707</td></tr> <tr><td>竹宝</td><td>15</td><td>135</td><td>1,707</td><td>ビクトリー (分園含む)</td><td>5</td><td>130</td><td>1,690</td></tr> <tr><td>はるみだい</td><td>10</td><td>130</td><td>1,706</td><td>ひのまる</td><td>15</td><td>160</td><td>1,622</td></tr> <tr><td>ひなぎく</td><td>15</td><td>120</td><td>1,461</td><td>ろばのこ</td><td>-</td><td>120</td><td>1,625</td></tr> <tr><td>ファミリー</td><td>9</td><td>144</td><td>1,688</td><td>わんぱく (分園含む)</td><td>15</td><td>140</td><td>1,800</td></tr> <tr><td>平和の園</td><td>15</td><td>135</td><td>1,514</td><td>くろやま</td><td>15</td><td>130</td><td>1,968</td></tr> <tr><td>榎塚</td><td>15</td><td>50</td><td>639</td><td>美原北</td><td>15</td><td>129</td><td>1,727</td></tr> <tr><td>御池台</td><td>15</td><td>130</td><td>1,622</td><td>ふなお</td><td>67</td><td>30</td><td>1,066</td></tr> <tr><td>美木</td><td>135</td><td>30</td><td>1,721</td><td>百舌鳥</td><td>123</td><td>187</td><td>2,911</td></tr> <tr><td>しあわせ</td><td>15</td><td>120</td><td>1,763</td><td>北三国ヶ丘</td><td>-</td><td>120</td><td>1,245</td></tr> <tr><td>晴美台</td><td>240</td><td>78</td><td>1,930</td><td>新松尾台</td><td>9</td><td>100</td><td>1,148</td></tr> <tr><td>成和子供園</td><td>15</td><td>90</td><td>712</td><td>菩提しらさぎ</td><td>15</td><td>120</td><td>1,328</td></tr> <tr><td>太平寺</td><td>135</td><td>50</td><td>2,115</td><td>うえの</td><td>15</td><td>120</td><td>155</td></tr> </tbody> </table>			施設名	定員		延べ在籍数 令和2年	施設名	定員		延べ在籍数 令和2年	1号	2・3号	1号	2・3号	ドリーム (分園含む)	-	158	2,092	みいけだい	180	78	1,319	ドレミ	-	108	1,140	美木多いっ ちん(分園含 む)	15	175	2,116	はまでら	15	155	1,961	三原台	15	150	1,133	ベガサス	-	108	1,264	あい北花田	4	126	1,547	ベガサス第二	-	143	1,649	あかつき	5	105	1,337	赤坂台	3	120	1,554	浅香 (分園含む)	8	280	2,743	赤坂台幼稚園	345	55	1,235	かなおか	-	150	1,794	いずみがおか	86	154	2,452	がんば白鷺	-	135	1,655	こひつじ	10	135	1,784	北花田	3	90	1,227	城山台	15	140	1,491	五ヶ庄	12	90	1,342	青英	110	90	842	子音つばさ	6	110	1,343	成見ひかり 幼稚園	255	60	968	新金岡西	-	200	2,402	泉北園	15	135	1,722	新宝珠	138	108	2,340	泉北花園	3	137	1,705	ときわ	5	140	1,723	泉北若竹	15	135	1,576	なかもず	15	150	1,571	竹城台東	5	120	1,413	なないろ (分園含む)	0	140	1,883	たけしろ	406	216	4,831	東三国丘	-	130	1,707	竹宝	15	135	1,707	ビクトリー (分園含む)	5	130	1,690	はるみだい	10	130	1,706	ひのまる	15	160	1,622	ひなぎく	15	120	1,461	ろばのこ	-	120	1,625	ファミリー	9	144	1,688	わんぱく (分園含む)	15	140	1,800	平和の園	15	135	1,514	くろやま	15	130	1,968	榎塚	15	50	639	美原北	15	129	1,727	御池台	15	130	1,622	ふなお	67	30	1,066	美木	135	30	1,721	百舌鳥	123	187	2,911	しあわせ	15	120	1,763	北三国ヶ丘	-	120	1,245	晴美台	240	78	1,930	新松尾台	9	100	1,148	成和子供園	15	90	712	菩提しらさぎ	15	120	1,328	太平寺	135	50	2,115	うえの	15	120	155	
施設名	定員		延べ在籍数 令和2年	施設名	定員			延べ在籍数 令和2年																																																																																																																																																																																																																																																			
	1号	2・3号			1号	2・3号																																																																																																																																																																																																																																																					
ドリーム (分園含む)	-	158	2,092	みいけだい	180	78	1,319																																																																																																																																																																																																																																																				
ドレミ	-	108	1,140	美木多いっ ちん(分園含 む)	15	175	2,116																																																																																																																																																																																																																																																				
はまでら	15	155	1,961	三原台	15	150	1,133																																																																																																																																																																																																																																																				
ベガサス	-	108	1,264	あい北花田	4	126	1,547																																																																																																																																																																																																																																																				
ベガサス第二	-	143	1,649	あかつき	5	105	1,337																																																																																																																																																																																																																																																				
赤坂台	3	120	1,554	浅香 (分園含む)	8	280	2,743																																																																																																																																																																																																																																																				
赤坂台幼稚園	345	55	1,235	かなおか	-	150	1,794																																																																																																																																																																																																																																																				
いずみがおか	86	154	2,452	がんば白鷺	-	135	1,655																																																																																																																																																																																																																																																				
こひつじ	10	135	1,784	北花田	3	90	1,227																																																																																																																																																																																																																																																				
城山台	15	140	1,491	五ヶ庄	12	90	1,342																																																																																																																																																																																																																																																				
青英	110	90	842	子音つばさ	6	110	1,343																																																																																																																																																																																																																																																				
成見ひかり 幼稚園	255	60	968	新金岡西	-	200	2,402																																																																																																																																																																																																																																																				
泉北園	15	135	1,722	新宝珠	138	108	2,340																																																																																																																																																																																																																																																				
泉北花園	3	137	1,705	ときわ	5	140	1,723																																																																																																																																																																																																																																																				
泉北若竹	15	135	1,576	なかもず	15	150	1,571																																																																																																																																																																																																																																																				
竹城台東	5	120	1,413	なないろ (分園含む)	0	140	1,883																																																																																																																																																																																																																																																				
たけしろ	406	216	4,831	東三国丘	-	130	1,707																																																																																																																																																																																																																																																				
竹宝	15	135	1,707	ビクトリー (分園含む)	5	130	1,690																																																																																																																																																																																																																																																				
はるみだい	10	130	1,706	ひのまる	15	160	1,622																																																																																																																																																																																																																																																				
ひなぎく	15	120	1,461	ろばのこ	-	120	1,625																																																																																																																																																																																																																																																				
ファミリー	9	144	1,688	わんぱく (分園含む)	15	140	1,800																																																																																																																																																																																																																																																				
平和の園	15	135	1,514	くろやま	15	130	1,968																																																																																																																																																																																																																																																				
榎塚	15	50	639	美原北	15	129	1,727																																																																																																																																																																																																																																																				
御池台	15	130	1,622	ふなお	67	30	1,066																																																																																																																																																																																																																																																				
美木	135	30	1,721	百舌鳥	123	187	2,911																																																																																																																																																																																																																																																				
しあわせ	15	120	1,763	北三国ヶ丘	-	120	1,245																																																																																																																																																																																																																																																				
晴美台	240	78	1,930	新松尾台	9	100	1,148																																																																																																																																																																																																																																																				
成和子供園	15	90	712	菩提しらさぎ	15	120	1,328																																																																																																																																																																																																																																																				
太平寺	135	50	2,115	うえの	15	120	155																																																																																																																																																																																																																																																				

目	決算額	主要な施策の成果及び執行の概要	事項別 明細書 の頁																																																																										
	財源内訳																																																																												
	円	<p>3. 民間保育所利用児童数の状況</p> <p style="text-align: right;">(単位 人)</p> <table border="1"> <thead> <tr> <th>保育所名</th> <th>定員</th> <th>延べ在籍数 令和2年</th> <th>保育所名</th> <th>定員</th> <th>延べ在籍数 令和2年</th> </tr> </thead> <tbody> <tr> <td>おおぞら</td> <td>90</td> <td>1,163</td> <td>みんなの</td> <td>70</td> <td>939</td> </tr> <tr> <td>おおぞら夜間</td> <td>20</td> <td>265</td> <td>成見ひかり</td> <td>45</td> <td>370</td> </tr> <tr> <td>しおあなの森</td> <td>160</td> <td>1,548</td> <td>アンパス</td> <td>119</td> <td>1,422</td> </tr> <tr> <td>龍谷</td> <td>130</td> <td>1,829</td> <td>いづみ</td> <td>120</td> <td>1,463</td> </tr> <tr> <td>しらさぎ</td> <td>120</td> <td>1,553</td> <td>上野芝 陽だまり (分園含む)</td> <td>170</td> <td>1,914</td> </tr> <tr> <td>麦の子</td> <td>100</td> <td>1,203</td> <td>新金岡セン ター</td> <td>160</td> <td>1,953</td> </tr> <tr> <td>あいあい鳳</td> <td>150</td> <td>1,504</td> <td>ひかり (分園含む)</td> <td>170</td> <td>2,142</td> </tr> <tr> <td>おおとり</td> <td>160</td> <td>1,999</td> <td>よろこびの園 (分園含む)</td> <td>120</td> <td>1,715</td> </tr> <tr> <td>ひまわり</td> <td>120</td> <td>1,506</td> <td>マミーズアイ</td> <td>61</td> <td>696</td> </tr> </tbody> </table> <p>○病児保育事業 69,575,000円 病気急性期や回復期にあり、集団保育等が困難な児童の預かりを実施した。</p> <p style="text-align: right;">(単位 か所)</p> <table border="1"> <thead> <tr> <th colspan="2"></th> <th>H30</th> <th>R1</th> <th>R2</th> </tr> </thead> <tbody> <tr> <td rowspan="2">設置箇所数</td> <td>目標値</td> <td>5</td> <td>5</td> <td>5</td> </tr> <tr> <td>実績値</td> <td>5</td> <td>5</td> <td>5</td> </tr> </tbody> </table> <p>○民間社会福祉施設整備資金借入金利子補助事業 859,000円 (独)福祉医療機構から本市内の保育所に係る施設整備資金借入金を借り入れした社会福祉法人に対し、利子の一部を補助した。 9か所</p> <p>○民間保育所保育実施委託事業 2,456,328,420円 民間保育所に対し、園児入所に伴い運営に要した経費を支出した。 18か所</p> <p>○民間認定こども園・保育所運営補助事業 2,580,183,448円 子どもの処遇向上、配慮を要する子どもへの対応及び家庭への支援等に取り組む民間認定こども園・保育所に対し、運営に要した経費を補助した。</p>	保育所名	定員	延べ在籍数 令和2年	保育所名	定員	延べ在籍数 令和2年	おおぞら	90	1,163	みんなの	70	939	おおぞら夜間	20	265	成見ひかり	45	370	しおあなの森	160	1,548	アンパス	119	1,422	龍谷	130	1,829	いづみ	120	1,463	しらさぎ	120	1,553	上野芝 陽だまり (分園含む)	170	1,914	麦の子	100	1,203	新金岡セン ター	160	1,953	あいあい鳳	150	1,504	ひかり (分園含む)	170	2,142	おおとり	160	1,999	よろこびの園 (分園含む)	120	1,715	ひまわり	120	1,506	マミーズアイ	61	696			H30	R1	R2	設置箇所数	目標値	5	5	5	実績値	5	5	5	
保育所名	定員	延べ在籍数 令和2年	保育所名	定員	延べ在籍数 令和2年																																																																								
おおぞら	90	1,163	みんなの	70	939																																																																								
おおぞら夜間	20	265	成見ひかり	45	370																																																																								
しおあなの森	160	1,548	アンパス	119	1,422																																																																								
龍谷	130	1,829	いづみ	120	1,463																																																																								
しらさぎ	120	1,553	上野芝 陽だまり (分園含む)	170	1,914																																																																								
麦の子	100	1,203	新金岡セン ター	160	1,953																																																																								
あいあい鳳	150	1,504	ひかり (分園含む)	170	2,142																																																																								
おおとり	160	1,999	よろこびの園 (分園含む)	120	1,715																																																																								
ひまわり	120	1,506	マミーズアイ	61	696																																																																								
		H30	R1	R2																																																																									
設置箇所数	目標値	5	5	5																																																																									
	実績値	5	5	5																																																																									

目	決算額		主要な施策の成果及び執行の概要	事項別 明細書 の頁																																										
	財源内訳																																													
	円		<p style="text-align: right;">(単位 か所)</p> <table border="1"> <thead> <tr> <th colspan="2"></th> <th>H30</th> <th>R1</th> <th>R2</th> </tr> </thead> <tbody> <tr> <td rowspan="2">地域活動・ 子育て支援 事業実施 施設数</td> <td>目標値</td> <td>109</td> <td>115</td> <td>119</td> </tr> <tr> <td>実績値</td> <td>109</td> <td>107</td> <td>85</td> </tr> </tbody> </table> <p>○延長保育促進事業 49,552,400円 保護者の勤務形態の多様化、長時間の就労時間及び通勤時間等に対応するため、延長保育を実施する認定こども園・保育所等に対し、実施に係る経費を補助した。</p> <p style="text-align: right;">(単位 人)</p> <table border="1"> <thead> <tr> <th colspan="2"></th> <th>H30</th> <th>R1</th> <th>R2</th> </tr> </thead> <tbody> <tr> <td rowspan="2">延長保育事業延べ利用 児童数</td> <td>目標値</td> <td>67,000</td> <td>67,000</td> <td>67,000</td> </tr> <tr> <td>実績値</td> <td>52,062</td> <td>55,520</td> <td>38,135</td> </tr> </tbody> </table> <p>○一時預かり事業 219,176,000円 保護者の短時間就労・傷病・育児疲れ等の理由により、家庭での育児が一時的に困難な場合に対応するため、保育を実施する民間認定こども園・保育所等に対し、実施に係る経費を補助した。</p> <p style="text-align: right;">(単位 人)</p> <table border="1"> <thead> <tr> <th colspan="2"></th> <th>H30</th> <th>H31</th> <th>R2</th> </tr> </thead> <tbody> <tr> <td rowspan="2">一時預かり 事業延べ利用 児童数</td> <td>目標値</td> <td>18,000</td> <td>18,700</td> <td>15,870</td> </tr> <tr> <td>実績値</td> <td>14,599</td> <td>12,165</td> <td>5,312</td> </tr> </tbody> </table> <p>○認証保育所運営補助事業 21,511,000円 認証保育所の設置者に対し、児童受入れに伴い運営に要した経費の一部を補助した。</p>			H30	R1	R2	地域活動・ 子育て支援 事業実施 施設数	目標値	109	115	119	実績値	109	107	85			H30	R1	R2	延長保育事業延べ利用 児童数	目標値	67,000	67,000	67,000	実績値	52,062	55,520	38,135			H30	H31	R2	一時預かり 事業延べ利用 児童数	目標値	18,000	18,700	15,870	実績値	14,599	12,165	5,312	
		H30	R1	R2																																										
地域活動・ 子育て支援 事業実施 施設数	目標値	109	115	119																																										
	実績値	109	107	85																																										
		H30	R1	R2																																										
延長保育事業延べ利用 児童数	目標値	67,000	67,000	67,000																																										
	実績値	52,062	55,520	38,135																																										
		H30	H31	R2																																										
一時預かり 事業延べ利用 児童数	目標値	18,000	18,700	15,870																																										
	実績値	14,599	12,165	5,312																																										

目	決算額		主要な施策の成果及び執行の概要	事項別 明細書 の頁																																										
	財源内訳																																													
	円		<p style="text-align: right;">(単位 %)</p> <table border="1" style="margin-left: auto; margin-right: auto;"> <thead> <tr> <th colspan="2"></th> <th>H30</th> <th>R1</th> <th>R2</th> </tr> </thead> <tbody> <tr> <td rowspan="2">入所率 (各年度3月 1日現在)</td> <td>目標値</td> <td>100</td> <td>100</td> <td>100</td> </tr> <tr> <td>実績値</td> <td>96</td> <td>96</td> <td>97</td> </tr> </tbody> </table> <p>○認定こども園・幼稚園運営事業 16,731,716,307円 本市在住の小学校就学前の児童及び保護者に教育・保育を提供した市内の民間認定こども園・幼稚園に対し、運営に要した経費を支給した。 認定こども園 102か所 私立幼稚園 4か所</p> <p>○事業所内保育施設運営事業 3,286,000円 従業員の児童や地域の児童に保育を実施する事業主に対し、運営に要した経費を補助した。</p> <p style="text-align: right;">(単位 %)</p> <table border="1" style="margin-left: auto; margin-right: auto;"> <thead> <tr> <th colspan="2"></th> <th>H30</th> <th>R1</th> <th>R2</th> </tr> </thead> <tbody> <tr> <td rowspan="2">入所率 (各年度3月 1日現在)</td> <td>目標値</td> <td>100</td> <td>100</td> <td>100</td> </tr> <tr> <td>実績値</td> <td>80</td> <td>80</td> <td>60</td> </tr> </tbody> </table> <p>○私立幼稚園預かり保育推進事業 10,000,000円 保護者の就労支援、保育所待機児童の解消を図るため、長期休業期間を含め1日11時間の保育を実施した私立幼稚園に対し、実施に係る経費の一部を補助した。</p> <p style="text-align: right;">(単位 園)</p> <table border="1" style="margin-left: auto; margin-right: auto;"> <thead> <tr> <th colspan="2"></th> <th>H30</th> <th>R1</th> <th>R2</th> </tr> </thead> <tbody> <tr> <td rowspan="2">実施 幼稚園数</td> <td>目標値</td> <td>8</td> <td>6</td> <td>5</td> </tr> <tr> <td>実績値</td> <td>6</td> <td>5</td> <td>4</td> </tr> </tbody> </table>			H30	R1	R2	入所率 (各年度3月 1日現在)	目標値	100	100	100	実績値	96	96	97			H30	R1	R2	入所率 (各年度3月 1日現在)	目標値	100	100	100	実績値	80	80	60			H30	R1	R2	実施 幼稚園数	目標値	8	6	5	実績値	6	5	4	
		H30	R1	R2																																										
入所率 (各年度3月 1日現在)	目標値	100	100	100																																										
	実績値	96	96	97																																										
		H30	R1	R2																																										
入所率 (各年度3月 1日現在)	目標値	100	100	100																																										
	実績値	80	80	60																																										
		H30	R1	R2																																										
実施 幼稚園数	目標値	8	6	5																																										
	実績値	6	5	4																																										

目	決算額		主要な施策の成果及び執行の概要	事項別 明細書 の頁																																										
	財源内訳																																													
	円		<p>○小規模保育整備事業 140,433,000円 小規模保育事業を新たに実施するための施設の建設及び改修に必要な経費の一部を補助し、受入れ枠の拡充を図った。</p> <p style="text-align: right;">(単位 人)</p> <table border="1"> <thead> <tr> <th colspan="2"></th> <th>H30</th> <th>R1</th> <th>R2</th> </tr> </thead> <tbody> <tr> <td rowspan="2">受入れ枠の増</td> <td>目標値</td> <td>209</td> <td>190</td> <td>209</td> </tr> <tr> <td>実績値</td> <td>177</td> <td>304</td> <td>83</td> </tr> </tbody> </table> <p>○私立幼稚園運営補助事業 17,063,700円 子ども・子育て支援新制度に移行した私立幼稚園に対し、幼稚園教諭の配置改善等に要した経費を補助した。</p> <p style="text-align: right;">(単位 人)</p> <table border="1"> <thead> <tr> <th colspan="2"></th> <th>H30</th> <th>R1</th> <th>R2</th> </tr> </thead> <tbody> <tr> <td rowspan="2">配置改善・加配に必要な延べ幼稚園教諭数</td> <td>目標値</td> <td>96</td> <td>96</td> <td>96</td> </tr> <tr> <td>実績値</td> <td>60</td> <td>62</td> <td>78</td> </tr> </tbody> </table> <p>○地域型保育事業 2,802,327,410円 地域型保育事業者（小規模保育事業・事業所内保育事業・家庭的保育事業）に対し、運営に要した経費を支給した。</p> <p style="text-align: right;">(単位 %)</p> <table border="1"> <thead> <tr> <th colspan="2"></th> <th>H30</th> <th>R1</th> <th>R2</th> </tr> </thead> <tbody> <tr> <td rowspan="2">小規模保育事業入所率（各年度3月1日現在）</td> <td>目標値</td> <td>100</td> <td>100</td> <td>100</td> </tr> <tr> <td>実績値</td> <td>104</td> <td>104</td> <td>96</td> </tr> </tbody> </table> <p>○保育士等就職促進事業 118,120円 市内の民間認定こども園・保育所等で勤務することが決定した保育士又は保育教諭に対する保育士試験受験講座受講料等の補助に係る経費を支出した。</p>			H30	R1	R2	受入れ枠の増	目標値	209	190	209	実績値	177	304	83			H30	R1	R2	配置改善・加配に必要な延べ幼稚園教諭数	目標値	96	96	96	実績値	60	62	78			H30	R1	R2	小規模保育事業入所率（各年度3月1日現在）	目標値	100	100	100	実績値	104	104	96	
		H30	R1	R2																																										
受入れ枠の増	目標値	209	190	209																																										
	実績値	177	304	83																																										
		H30	R1	R2																																										
配置改善・加配に必要な延べ幼稚園教諭数	目標値	96	96	96																																										
	実績値	60	62	78																																										
		H30	R1	R2																																										
小規模保育事業入所率（各年度3月1日現在）	目標値	100	100	100																																										
	実績値	104	104	96																																										

目	決算額	主要な施策の成果及び執行の概要	事項別 明細書 の頁																																										
	財源内訳																																												
	円	<p style="text-align: right;">(単位 人)</p> <table border="1" style="margin-left: auto; margin-right: auto;"> <thead> <tr> <th colspan="2"></th> <th>H30</th> <th>R1</th> <th>R2</th> </tr> </thead> <tbody> <tr> <td rowspan="2">補助 対象者数</td> <td>目標値</td> <td>20</td> <td>4</td> <td>4</td> </tr> <tr> <td>実績値</td> <td>0</td> <td>1</td> <td>3</td> </tr> </tbody> </table> <p>○保育教諭等人材確保事業 69,000円 子ども・子育て支援新制度の施行及び待機児童の解消のために必要となる保育教諭等の人材確保のため、職員への資格取得を支援した民間認定こども園等に対し、経費の一部を補助した。</p> <p style="text-align: right;">(単位 %)</p> <table border="1" style="margin-left: auto; margin-right: auto;"> <thead> <tr> <th colspan="2"></th> <th>H30</th> <th>R1</th> <th>R2</th> </tr> </thead> <tbody> <tr> <td rowspan="2">申請者における 免許・資格取得率</td> <td>目標値</td> <td>100</td> <td>100</td> <td>100</td> </tr> <tr> <td>実績値</td> <td>91</td> <td>94</td> <td>100</td> </tr> </tbody> </table> <p>○市外認定こども園・保育所等利用事業 236,498,507円 本市在住の小学校就学前の児童及び保護者に教育・保育を提供した市外の民間認定こども園・保育所等に対し、運営に要した経費を支給した。 93か所 延べ利用者数 3,392人</p> <p>○さかい保育士就職応援事業 4,529,000円 市内の民間認定こども園・保育所等で保育士又は保育教諭として勤務することが決定した潜在保育士に対する就職準備金の貸付事業に要する経費を補助した。</p> <p style="text-align: right;">(単位 人)</p> <table border="1" style="margin-left: auto; margin-right: auto;"> <thead> <tr> <th colspan="2"></th> <th>H30</th> <th>R1</th> <th>R2</th> </tr> </thead> <tbody> <tr> <td rowspan="2">貸付決定者数</td> <td>目標値</td> <td>100</td> <td>50</td> <td>50</td> </tr> <tr> <td>実績値</td> <td>8</td> <td>13</td> <td>61</td> </tr> </tbody> </table> <p>○保育士宿舍借り上げ支援事業 85,189,500円 保育士等の職場環境向上に取り組む市内の民間認定こども園・保育所等に対し、保育士・保育教諭の宿舍借上げに要した経費を補助した。</p>			H30	R1	R2	補助 対象者数	目標値	20	4	4	実績値	0	1	3			H30	R1	R2	申請者における 免許・資格取得率	目標値	100	100	100	実績値	91	94	100			H30	R1	R2	貸付決定者数	目標値	100	50	50	実績値	8	13	61	
		H30	R1	R2																																									
補助 対象者数	目標値	20	4	4																																									
	実績値	0	1	3																																									
		H30	R1	R2																																									
申請者における 免許・資格取得率	目標値	100	100	100																																									
	実績値	91	94	100																																									
		H30	R1	R2																																									
貸付決定者数	目標値	100	50	50																																									
	実績値	8	13	61																																									

目	決算額		主要な施策の成果及び執行の概要	事項別 明細書 の頁																																																								
	財源内訳																																																											
	円																																																											
			<p style="text-align: right;">(単位 人)</p> <table border="1"> <thead> <tr> <th colspan="2"></th> <th>H30</th> <th>R1</th> <th>R2</th> </tr> </thead> <tbody> <tr> <td rowspan="2">補助対象となる保育士・保育教諭数</td> <td>目標値</td> <td>80</td> <td>80</td> <td>100</td> </tr> <tr> <td>実績値</td> <td>53</td> <td>86</td> <td>169</td> </tr> </tbody> </table> <p>○休暇取得促進支援事業 8,670,340円 本市の認定こども園等の職場環境を整え、保育教諭等の就職促進、離職防止、教育・保育の質の向上に要した経費の一部を補助した。</p> <p style="text-align: right;">(単位 件)</p> <table border="1"> <thead> <tr> <th colspan="2"></th> <th>H30</th> <th>R1</th> <th>R2</th> </tr> </thead> <tbody> <tr> <td rowspan="2">職場環境の改善を行った施設数</td> <td>目標値</td> <td>35</td> <td>70</td> <td>73</td> </tr> <tr> <td>実績値</td> <td>34</td> <td>40</td> <td>42</td> </tr> </tbody> </table> <p>○一時預かり事業（幼稚園型Ⅱ） 6,132,000円 保育を必要とする2歳児の受入れを行う幼稚園に対し、経費の一部を補助した。</p> <p style="text-align: right;">(単位 人)</p> <table border="1"> <thead> <tr> <th colspan="2"></th> <th>H30</th> <th>R1</th> <th>R2</th> </tr> </thead> <tbody> <tr> <td rowspan="2">受入れ人数</td> <td>目標値</td> <td>—</td> <td>54</td> <td>78</td> </tr> <tr> <td>実績値</td> <td>—</td> <td>54</td> <td>78</td> </tr> </tbody> </table> <p>○さかい保育士総合支援事業 41,580,000円 市内の民間認定こども園・保育所等に就職を希望する市内指定保育士養成施設の学生や、就職した新卒者に対する支援を行った。</p> <p style="text-align: right;">(単位 人)</p> <table border="1"> <thead> <tr> <th colspan="2"></th> <th>H30</th> <th>R1</th> <th>R2</th> </tr> </thead> <tbody> <tr> <td rowspan="2">支援金支給者数</td> <td>目標値</td> <td>—</td> <td>220</td> <td>250</td> </tr> <tr> <td>実績値</td> <td>—</td> <td>176</td> <td>218</td> </tr> </tbody> </table>			H30	R1	R2	補助対象となる保育士・保育教諭数	目標値	80	80	100	実績値	53	86	169			H30	R1	R2	職場環境の改善を行った施設数	目標値	35	70	73	実績値	34	40	42			H30	R1	R2	受入れ人数	目標値	—	54	78	実績値	—	54	78			H30	R1	R2	支援金支給者数	目標値	—	220	250	実績値	—	176	218	
		H30	R1	R2																																																								
補助対象となる保育士・保育教諭数	目標値	80	80	100																																																								
	実績値	53	86	169																																																								
		H30	R1	R2																																																								
職場環境の改善を行った施設数	目標値	35	70	73																																																								
	実績値	34	40	42																																																								
		H30	R1	R2																																																								
受入れ人数	目標値	—	54	78																																																								
	実績値	—	54	78																																																								
		H30	R1	R2																																																								
支援金支給者数	目標値	—	220	250																																																								
	実績値	—	176	218																																																								

目	決算額		主要な施策の成果及び執行の概要	事項別 明細書 の頁																												
	財源内訳																															
	円		<p>○小規模保育事業等巡回支援事業 2,400,445円 保育の質の向上のため、経験豊富な保育士等が、小規模保育事業等を実施する施設を巡回し、保育に関する様々なアドバイスをを行った。</p> <p style="text-align: right;">(単位 か所)</p> <table border="1" style="margin-left: auto; margin-right: auto;"> <thead> <tr> <th colspan="2"></th> <th>H30</th> <th>R1</th> <th>R2</th> </tr> </thead> <tbody> <tr> <td rowspan="2">巡回訪問 支援実施 施設数</td> <td>目標値</td> <td>—</td> <td>82</td> <td>135</td> </tr> <tr> <td>実績値</td> <td>—</td> <td>61</td> <td>135</td> </tr> </tbody> </table> <p>○送迎保育ステーション事業 7,267,000円 民間保育事業者が、再開発ビルに設置する送迎保育ステーションから、令和4年度に美原区に設置する幼保連携型認定こども園へバスで子どもを送迎するために必要な設備改修等の準備費用の一部について補助を行った。</p> <p style="text-align: right;">(単位 人)</p> <table border="1" style="margin-left: auto; margin-right: auto;"> <thead> <tr> <th colspan="2"></th> <th>H30</th> <th>R1</th> <th>R2</th> </tr> </thead> <tbody> <tr> <td rowspan="2">利用児童数</td> <td>目標値</td> <td>—</td> <td>—</td> <td>—</td> </tr> <tr> <td>実績値</td> <td>—</td> <td>—</td> <td>—</td> </tr> </tbody> </table>			H30	R1	R2	巡回訪問 支援実施 施設数	目標値	—	82	135	実績値	—	61	135			H30	R1	R2	利用児童数	目標値	—	—	—	実績値	—	—	—	
		H30	R1	R2																												
巡回訪問 支援実施 施設数	目標値	—	82	135																												
	実績値	—	61	135																												
		H30	R1	R2																												
利用児童数	目標値	—	—	—																												
	実績値	—	—	—																												
5 母子福祉施設費 〔子ども青少年 育成部〕	172,138,022		母子生活支援施設措置委託等に要した経費	302																												
	国費 57,892,108		○母子生活支援施設措置等事業 172,138,022円 保健福祉総合センターに入所申込のあった要入所世帯について、母子生活支援施設への入所勧奨及び入所により保護し、親子で安定・安心して生活できる環境を整えた。	303																												
	その他 243,450																															
	市費 114,002,464		延べ入所者数 1,089人																													

3款 民生費

3項 児童福祉費

目	決算額		主要な施策の成果及び執行の概要	事項別 明細書 の頁
	財源内訳			
6 児童扶養手当費 〔子ども青少年 育成部〕 (堺区役所) (中区役所) (東区役所) (西区役所) (南区役所) (北区役所) (美原区役所)	円		児童扶養手当法に基づく児童扶養手当の支給及びその事務に要した経費	302) 305
	3,870,314,718			
7 児童手当費 〔子ども青少年 育成部〕 (堺区役所) (中区役所) (東区役所) (西区役所) (南区役所) (北区役所) (美原区役所)	円		児童手当法に基づく児童手当の支給、特例給付の支給及びその事務に要した経費	304) 307
	13,818,414,415			
	国費	1,292,296,828	○児童扶養手当事務	3,870,314,718円
	市費	2,578,017,890	父と生計を同じくしていない児童等を監護している母、母と生計を同じくしていない児童等を監護している父、又は父母に代わって児童を養育している人に手当を支給した。 受給者数 7,089人	
	国費	9,909,061,026	○児童手当事務	12,754,584,056円
	府費	1,948,791,332	中学校修了前の児童を養育している人に手当を支給した。また、所得制限を超えた場合は、特例給付を支給した。 受給者数 児童手当 52,413人 特例給付 5,166人	
	市費	1,960,562,057	○子育て世帯への臨時特別給付金	1,063,830,359円
			新型コロナウイルス感染症の影響により、収入が減少している子育て世帯を支援するため、給付金を支給した。 支給件数 62,146件	

目	決算額		主要な施策の成果及び執行の概要	事項別 明細書 の頁														
	財源内訳																	
8 児童福祉施設 建設費 〔児童自立支援 施設整備室〕 (子育て支援部)	円		民間認定こども園等整備費補助、市立こども園民営化等の準備及び児童自立支援施設の整備等に要した経費	306) 307														
	1,610,183,604	国費																
	1,083,915,000	府費	本年度執行額 1,610,183,604円 (うち前年度からの繰越額 350,627,000円) 翌年度繰越額 43,194,000円															
	325,386,000	起債																
	147,600,000	市費	○市立認定こども園移管事業 10,405,804円															
	53,282,604		公立幼保連携型認定こども園の移管先法人を選定し、民営化に向けた施設整備等を行った。															
			(単位 か所)															
			<table border="1"> <thead> <tr> <th colspan="2"></th> <th>H30</th> <th>R1</th> <th>R2</th> </tr> </thead> <tbody> <tr> <td rowspan="2">民営化実施箇所数</td> <td>目標値</td> <td>27</td> <td>27</td> <td>27</td> </tr> <tr> <td>実績値</td> <td>21</td> <td>22</td> <td>22</td> </tr> </tbody> </table>			H30	R1	R2	民営化実施箇所数	目標値	27	27	27	実績値	21	22	22	
		H30	R1	R2														
民営化実施箇所数	目標値	27	27	27														
	実績値	21	22	22														
			○認定こども園等整備事業 1,597,118,000円															
			幼保連携型認定こども園等の施設整備に必要な経費の一部を補助し、受入れ枠の拡充を図った。															
			(単位 人)															
			<table border="1"> <thead> <tr> <th colspan="2"></th> <th>H30</th> <th>R1</th> <th>R2</th> </tr> </thead> <tbody> <tr> <td rowspan="2">受入れ枠の増</td> <td>目標値</td> <td>694</td> <td>1,142</td> <td>1031</td> </tr> <tr> <td>実績値</td> <td>354</td> <td>507</td> <td>812</td> </tr> </tbody> </table>			H30	R1	R2	受入れ枠の増	目標値	694	1,142	1031	実績値	354	507	812	
		H30	R1	R2														
受入れ枠の増	目標値	694	1,142	1031														
	実績値	354	507	812														
			○児童自立支援施設整備事業 2,659,800円															
			非行や家庭環境などに問題を抱える本市の子どもに適切な指導と健全育成に向けた支援を実施するため、大阪府の施設内に、寮の整備等必要となる受入れ体制が確保できるよう、大阪府と協議を行った。															

3款 民生費

4項 災害救助費

目	決算額		主要な施策の成果及び執行の概要	事項別 明細書 の頁														
	財源内訳																	
1 災害救助費 (危機管理室)	円		災害救助活動並びに災害見舞金及び災害弔慰金等の支給に要した経費	306														
	2,096,525	市費																
(堺区役所)	2,096,525		○災害救助事務 2,096,525円 堺市災害応急救助要綱に基づき、被災した市民への救助措置を実施。	309														
(中区役所)																		
(東区役所)																		
(西区役所)																		
(南区役所)																		
(北区役所)																		
(美原区役所)			(単位 %)															
<table border="1"> <thead> <tr> <th colspan="2"></th> <th>H30</th> <th>R1</th> <th>R2</th> </tr> </thead> <tbody> <tr> <td rowspan="2">一時避難住宅要請者への対応率</td> <td>目標値</td> <td>100</td> <td>100</td> <td>100</td> </tr> <tr> <td>実績値</td> <td>100</td> <td>100</td> <td>100</td> </tr> </tbody> </table>							H30	R1	R2	一時避難住宅要請者への対応率	目標値	100	100	100	実績値	100	100	100
		H30	R1	R2														
一時避難住宅要請者への対応率	目標値	100	100	100														
	実績値	100	100	100														

目	決算額		主要な施策の成果及び執行の概要	事項別 明細書 の頁
	財源内訳			
国民健康 1 保険事業 特別会計繰出 (財政部)	円		保険基盤安定制度、出産育児一時金及び財政安定化支 援事業等に係る繰出しに要した経費 ○国民健康保険事業特別会計繰出 8,667,518,241円	308) 309
	国費	8,667,518,241		
	府費	933,261,346		
	市費	3,279,364,573		
		4,454,892,322		

3款 民 生 費

7項 母子父子寡婦福祉資金貸付事業特別会計繰出

目	決 算 額		主要な施策の成果及び執行の概要	事項別 明細書 の 頁
	財 源 内 訳			
母子父子寡婦福祉資金貸付事業 1 特別会計繰出 (財 政 部)		円	母子福祉資金及び父子福祉資金並びに寡婦福祉資金の 貸付事務に係る繰出しに要した経費 ○母子父子寡婦福祉資金貸付事業特別会計繰出 7,734,950円	308) 309
		7,734,950		
	市 費	7,734,950		

目	決算額		主要な施策の成果及び執行の概要	事項別 明細書 の頁
	財源内訳			
1 介護保険事業 特別会計繰出 (財政部)	円		保険給付費、地域支援事業等に係る繰出しに要した経費 ○介護保険事業特別会計繰出 12,707,807,578円	308) 309
	12,707,807,578	国費		
	681,468,090	府費		
	337,582,044	市費		
	11,688,757,444			

目	決算額		主要な施策の成果及び執行の概要	事項別 明細書 の頁
	財源内訳			
後期高齢者 1 医療事業 特別会計繰出 (財政部)	円		保険基盤安定制度等に係る繰出しに要した経費 ○後期高齢者医療事業特別会計繰出 2,815,702,573円	308) 309
	府費	2,815,702,573		
	市費	1,792,933,170		
		1,022,769,403		

衛 生 費 關 係

目	決算額		主要な施策の成果及び執行の概要	事項別 明細書 の頁																																						
	財源内訳																																									
1 公衆衛生総務費 (生活福祉部) (健康部) (子ども青少年 育成部)	円		保健衛生行政を推進するための広報活動及び衛生思想 の啓発普及に要した経費 ○健康福祉局人件費 388,352,966円 (単位 人) <table border="1" style="margin-left: 40px;"> <tr><td colspan="2">健康部</td></tr> <tr><td colspan="2">健康医療推進課</td></tr> <tr><td colspan="2">斎場</td></tr> <tr><td colspan="2">衛生研究所</td></tr> <tr><td colspan="2">61 (8)</td></tr> </table> () 内は再任用職員で内数 ○健康づくり組織育成事業 918,314円 各保健センターにおいて、市民の心身の健康増進を 推進するために、自主的に健康増進活動に取り組むグ ループの育成と各区のネットワーク強化を行い、活動 の継続支援を実施した。 (単位 人) <table border="1" style="margin-left: 40px;"> <tr><td colspan="2"></td><td>H30</td><td>R1</td><td>R2</td></tr> <tr><td rowspan="2">自主活動 グループ 登録人数</td><td>目標値</td><td>6,300</td><td>6,750</td><td>6,870</td></tr> <tr><td>実績値</td><td>6,558</td><td>6,608</td><td>9,211</td></tr> </table> ○地域・職域連携事業 123,583円 地域保健と職域保健が連携し、働く世代の健康の保 持・増進となるよう健康に関する正しい知識の普及啓 発を行った。 (単位 事業所) <table border="1" style="margin-left: 40px;"> <tr><td colspan="2"></td><td>H30</td><td>R1</td><td>R2</td></tr> <tr><td rowspan="2">新規健康づく りパートナー 登録事業所数</td><td>目標値</td><td>15</td><td>15</td><td>15</td></tr> <tr><td>実績値</td><td>10</td><td>16</td><td>25</td></tr> </table> ○健康さかい21健康支援事業 573,664円 各保健センターを中心として、生活習慣病やCOPD等 に関するパネル展示や情報提供、健康相談、健康教育 等を行い、市民の健康増進を支援した。	健康部		健康医療推進課		斎場		衛生研究所		61 (8)				H30	R1	R2	自主活動 グループ 登録人数	目標値	6,300	6,750	6,870	実績値	6,558	6,608	9,211			H30	R1	R2	新規健康づく りパートナー 登録事業所数	目標値	15	15	15	実績値	10	16	25	308 { 313
	健康部																																									
	健康医療推進課																																									
	斎場																																									
衛生研究所																																										
61 (8)																																										
		H30	R1	R2																																						
自主活動 グループ 登録人数	目標値	6,300	6,750	6,870																																						
	実績値	6,558	6,608	9,211																																						
		H30	R1	R2																																						
新規健康づく りパートナー 登録事業所数	目標値	15	15	15																																						
	実績値	10	16	25																																						
国費	504,306,122																																									
その他	64,290,404																																									
市費	63,550,272 376,465,446																																									

目	決算額		主要な施策の成果及び執行の概要	事項別 明細書 の頁																																		
	財源内訳																																					
	円		<p style="text-align: right;">(単位 人)</p> <table border="1"> <thead> <tr> <th colspan="2"></th> <th>H30</th> <th>R1</th> <th>R2</th> </tr> </thead> <tbody> <tr> <td rowspan="2">健康さかい 21関連事業 参加者数</td> <td>目標値</td> <td>15,000</td> <td>15,000</td> <td>15,000</td> </tr> <tr> <td>実績値</td> <td>18,814</td> <td>23,312</td> <td>2,669</td> </tr> </tbody> </table> <p>○健康さかい21推進事業 8,768円 堺市健康増進計画を推進するため、学識経験者や保健医療に関係する団体、職域保健の関係者等から意見聴取を予定していたが実施できなかった。</p> <p style="text-align: right;">(単位 回)</p> <table border="1"> <thead> <tr> <th colspan="2"></th> <th>H30</th> <th>R1</th> <th>R2</th> </tr> </thead> <tbody> <tr> <td rowspan="2">懇話会 開催回数</td> <td>実績値</td> <td>3</td> <td>1</td> <td>0</td> </tr> </tbody> </table> <p>○厚生労働統計調査事業 1,439,439円 厚生労働省の所掌事務に関する政策の企画及び立案に必要な基礎資料を得ることを目的に、医療施設静態調査等を行った。令和2年度は、新型コロナウイルス感染症拡大防止の観点から国民生活基礎調査は中止した。</p> <p style="text-align: right;">(単位 世帯)</p> <table border="1"> <thead> <tr> <th colspan="2"></th> <th>H30</th> <th>R1</th> <th>R2</th> </tr> </thead> <tbody> <tr> <td rowspan="2">国民生活 基礎調査 対象世帯数</td> <td>実績値</td> <td>387</td> <td>3,064</td> <td>0</td> </tr> </tbody> </table> <p>○地域保健対策事業 333,660円 本市が実施する地域保健対策の円滑な実施及び総合的な推進体制を整備するために必要となる事業等を行った。</p> <p>○健康都市づくり関連事業 1,548,100円 堺市健康づくり推進市民会議への運営事業補助を行い、健康フェア（動画配信）を通じて、健康に関する啓発を行った。</p>			H30	R1	R2	健康さかい 21関連事業 参加者数	目標値	15,000	15,000	15,000	実績値	18,814	23,312	2,669			H30	R1	R2	懇話会 開催回数	実績値	3	1	0			H30	R1	R2	国民生活 基礎調査 対象世帯数	実績値	387	3,064	0	
		H30	R1	R2																																		
健康さかい 21関連事業 参加者数	目標値	15,000	15,000	15,000																																		
	実績値	18,814	23,312	2,669																																		
		H30	R1	R2																																		
懇話会 開催回数	実績値	3	1	0																																		
			H30	R1	R2																																	
国民生活 基礎調査 対象世帯数	実績値	387	3,064	0																																		

4款 衛生費

1項 公衆衛生費

目	決算額		主要な施策の成果及び執行の概要	事項別 明細書 の頁																												
	財源内訳																															
	円		<p style="text-align: right;">(単位 人)</p> <table border="1" style="margin-left: auto; margin-right: auto;"> <thead> <tr> <th colspan="2"></th> <th>H30</th> <th>R1</th> <th>R2</th> </tr> </thead> <tbody> <tr> <td rowspan="2">堺市健康づくり推進市民会議の主催・共催事業への参加者数</td> <td>目標値</td> <td>3,500</td> <td>3,500</td> <td>3,000</td> </tr> <tr> <td>実績値</td> <td>2,559</td> <td>613</td> <td>1,152</td> </tr> </tbody> </table> <p>○健康意識向上事業 19,795,200円 公衆衛生学に強みを持つ大学等学術機関と連携し、生活保護受給者を対象とした健康増進に係る研究を全国に先駆けて行い、健康状態が改善する健康意識の向上に取り組んだ。また、生活保護担当部門と連携し、対象に応じたアプローチを行った。</p>			H30	R1	R2	堺市健康づくり推進市民会議の主催・共催事業への参加者数	目標値	3,500	3,500	3,000	実績値	2,559	613	1,152															
		H30	R1	R2																												
堺市健康づくり推進市民会議の主催・共催事業への参加者数	目標値	3,500	3,500	3,000																												
	実績値	2,559	613	1,152																												
2 予防接種及び感染症対策費 (健康部) (堺区役所) (中区役所) (東区役所) (西区役所) (南区役所) (北区役所) (美原区役所)	4,058,304,397	国費 1,452,463,936 府費 249,183,871 その他 31,709,011 市費 2,324,947,579	<p>感染症のおそれのある疾病の発生・まん延を防止するための予防接種並びに感染症対策に要した経費</p> <p>○結核定期健康診断・予防啓発事業 13,581,138円 結核の早期発見・早期治療及びまん延防止のため、結核の罹患率が高い65歳以上の市民を主な対象として肺がん・結核検診を行った。</p> <p style="text-align: right;">(単位 人)</p> <table border="1" style="margin-left: auto; margin-right: auto;"> <thead> <tr> <th colspan="2"></th> <th>H30</th> <th>R1</th> <th>R2</th> </tr> </thead> <tbody> <tr> <td rowspan="2">受診者数</td> <td>目標値</td> <td>6,500</td> <td>6,000</td> <td>2,550</td> </tr> <tr> <td>実績値</td> <td>6,154</td> <td>5,637</td> <td>2,181</td> </tr> </tbody> </table> <p>○結核接触者検診・患者管理 6,450,864円 結核の早期発見及び感染経路の調査のため接触者健診の実施や、治療終了後の患者に対しても再発の防止及び早期発見のため管理検診を実施した。</p> <p style="text-align: right;">(単位 %)</p> <table border="1" style="margin-left: auto; margin-right: auto;"> <thead> <tr> <th colspan="2"></th> <th>H30</th> <th>R1</th> <th>R2</th> </tr> </thead> <tbody> <tr> <td rowspan="2">受診率</td> <td>目標値</td> <td>98</td> <td>98</td> <td>98</td> </tr> <tr> <td>実績値</td> <td>97</td> <td>98</td> <td>98</td> </tr> </tbody> </table>			H30	R1	R2	受診者数	目標値	6,500	6,000	2,550	実績値	6,154	5,637	2,181			H30	R1	R2	受診率	目標値	98	98	98	実績値	97	98	98	312) 317
		H30	R1	R2																												
受診者数	目標値	6,500	6,000	2,550																												
	実績値	6,154	5,637	2,181																												
		H30	R1	R2																												
受診率	目標値	98	98	98																												
	実績値	97	98	98																												

目	決算額		主要な施策の成果及び執行の概要	事項別 明細書 の頁																																																
	財源内訳																																																			
	円		<p>○結核医療公費負担 32,304,148円 結核医療費の公費負担制度により、結核患者の医療費負担の軽減を行い、感染症診査協議会結核診査部会の審議を通じて適正医療の普及を図った。</p> <p>(単位 件)</p> <table border="1"> <thead> <tr> <th colspan="2"></th> <th>H30</th> <th>R1</th> <th>R2</th> </tr> </thead> <tbody> <tr> <td>結核医療費 支払件数</td> <td>実績値</td> <td>2,568</td> <td>2,818</td> <td>2,041</td> </tr> </tbody> </table> <p>○結核対策特別促進事業 4,660,689円 DOTS（服薬確認）事業の推進により、再発及び多剤耐性結核の予防を行った。</p> <p>(単位 %)</p> <table border="1"> <thead> <tr> <th colspan="2"></th> <th>H30</th> <th>R1</th> <th>R2</th> </tr> </thead> <tbody> <tr> <td rowspan="2">全患者に 対するDOTS 実施率</td> <td>目標値</td> <td>95</td> <td>95</td> <td>95</td> </tr> <tr> <td>実績値</td> <td>97</td> <td>98</td> <td>100</td> </tr> </tbody> </table> <p>○新型インフルエンザ対策事業 410円 令和2年度は新型コロナウイルス感染症の感染拡大により、新型インフルエンザ対策訓練は実施しなかった。</p> <p>(単位 回)</p> <table border="1"> <thead> <tr> <th colspan="2"></th> <th>H30</th> <th>R1</th> <th>R2</th> </tr> </thead> <tbody> <tr> <td rowspan="2">新型インフル エンザ対策訓 練実施回数</td> <td>目標値</td> <td>2</td> <td>2</td> <td>2</td> </tr> <tr> <td>実績値</td> <td>2</td> <td>2</td> <td>0</td> </tr> </tbody> </table> <p>○感染症発生動向調査 55,731,541円 医療機関から提出された検体から病原体検索を行った。また、感染症の発生状況等を把握し、感染症の発生防止のため、ホームページ等を利用して、広く情報提供を行った。</p> <p>(単位 件)</p> <table border="1"> <thead> <tr> <th colspan="2"></th> <th>H30</th> <th>R1</th> <th>R2</th> </tr> </thead> <tbody> <tr> <td>病原体 検査件数</td> <td>実績値</td> <td>789</td> <td>1,348</td> <td>14,408</td> </tr> </tbody> </table>			H30	R1	R2	結核医療費 支払件数	実績値	2,568	2,818	2,041			H30	R1	R2	全患者に 対するDOTS 実施率	目標値	95	95	95	実績値	97	98	100			H30	R1	R2	新型インフル エンザ対策訓 練実施回数	目標値	2	2	2	実績値	2	2	0			H30	R1	R2	病原体 検査件数	実績値	789	1,348	14,408	
		H30	R1	R2																																																
結核医療費 支払件数	実績値	2,568	2,818	2,041																																																
		H30	R1	R2																																																
全患者に 対するDOTS 実施率	目標値	95	95	95																																																
	実績値	97	98	100																																																
		H30	R1	R2																																																
新型インフル エンザ対策訓 練実施回数	目標値	2	2	2																																																
	実績値	2	2	0																																																
		H30	R1	R2																																																
病原体 検査件数	実績値	789	1,348	14,408																																																

目	決算額		主要な施策の成果及び執行の概要	事項別 明細書 の頁																																										
	財源内訳																																													
	円		<p>○予防接種 2,479,045,385円</p> <p>感染のおそれがある疾病の発生及びまん延を予防するため、定期予防接種を実施した。なお、高齢者の肺炎球菌予防接種については、国の定める定期接種に加え、65歳以上の高齢者のうち定期接種の対象外となる者に対し費用助成を行い早期の接種機会を提供した。また、国の指示に基づき、令和3年度実施の新型コロナウイルスワクチン接種体制確保の準備を行った。</p> <p>(単位 %) </p> <table border="1"> <thead> <tr> <th colspan="2"></th> <th>H30</th> <th>R1</th> <th>R2</th> </tr> </thead> <tbody> <tr> <td rowspan="2">麻しん・風しん (MR) 予防接種の接種率</td> <td>目標値</td> <td>95</td> <td>95</td> <td>95</td> </tr> <tr> <td>実績値</td> <td>97</td> <td>95</td> <td>97</td> </tr> </tbody> </table> <p>○感染症予防対策 1,380,200,368円</p> <p>ウイルス性肝炎の早期発見のため、各保健センター及び協力医療機関において肝炎ウイルス検査を実施した。また、新型コロナウイルス対策として、受診相談センターの運営や委託医療機関等における疑い患者へのPCR等検査等を実施した。</p> <p>(単位 人) </p> <table border="1"> <thead> <tr> <th colspan="2"></th> <th>H30</th> <th>R1</th> <th>R2</th> </tr> </thead> <tbody> <tr> <td rowspan="2">肝炎ウイルス検査受検者数</td> <td>目標値</td> <td>5,644</td> <td>5,894</td> <td>6,500</td> </tr> <tr> <td>実績値</td> <td>6,568</td> <td>6,302</td> <td>5,484</td> </tr> </tbody> </table> <p>○エイズ予防対策 1,805,692円</p> <p>市民に対してエイズの正しい知識を普及啓発し、感染者の早期発見・早期治療に繋げ、感染拡大を防止するため、HIV検査を行った。</p> <p>(単位 人) </p> <table border="1"> <thead> <tr> <th colspan="2"></th> <th>H30</th> <th>R1</th> <th>R2</th> </tr> </thead> <tbody> <tr> <td rowspan="2">HIV検査受検者数</td> <td>目標値</td> <td>731</td> <td>1,168</td> <td>989</td> </tr> <tr> <td>実績値</td> <td>1,168</td> <td>989</td> <td>598</td> </tr> </tbody> </table>			H30	R1	R2	麻しん・風しん (MR) 予防接種の接種率	目標値	95	95	95	実績値	97	95	97			H30	R1	R2	肝炎ウイルス検査受検者数	目標値	5,644	5,894	6,500	実績値	6,568	6,302	5,484			H30	R1	R2	HIV検査受検者数	目標値	731	1,168	989	実績値	1,168	989	598	
		H30	R1	R2																																										
麻しん・風しん (MR) 予防接種の接種率	目標値	95	95	95																																										
	実績値	97	95	97																																										
		H30	R1	R2																																										
肝炎ウイルス検査受検者数	目標値	5,644	5,894	6,500																																										
	実績値	6,568	6,302	5,484																																										
		H30	R1	R2																																										
HIV検査受検者数	目標値	731	1,168	989																																										
	実績値	1,168	989	598																																										

目	決算額		主要な施策の成果及び執行の概要	事項別 明細書 の頁																											
	財源内訳																														
	円		<p>○風しん感染予防対策事業 84,524,162円</p> <p>出生児の先天性風疹症候群を防止するため、妊娠を希望する女性や配偶者等に風しん抗体検査を実施し、風しんの抗体価が低い者に対し予防接種費用の一部を助成した。また、幼少期に定期接種の機会がなく抗体保有率の低い、昭和37年4月2日から昭和54年4月1日までの間に生まれた男性に対し、風しん第5期定期接種として、風しんの抗体検査を実施し、抗体価が低い者に対し予防接種を実施した。</p> <p style="text-align: right;">(単位 件)</p> <table border="1" style="margin-left: auto; margin-right: auto;"> <thead> <tr> <th colspan="2"></th> <th>H30</th> <th>R1</th> <th>R2</th> </tr> </thead> <tbody> <tr> <td rowspan="2">風しん予防接種費用助成件数 【個人予防(接触予防)】</td> <td>目標値</td> <td>1,239</td> <td>1,341</td> <td>1,585</td> </tr> <tr> <td>実績値</td> <td>2,070</td> <td>1,590</td> <td>1,492</td> </tr> </tbody> </table>			H30	R1	R2	風しん予防接種費用助成件数 【個人予防(接触予防)】	目標値	1,239	1,341	1,585	実績値	2,070	1,590	1,492														
		H30	R1	R2																											
風しん予防接種費用助成件数 【個人予防(接触予防)】	目標値	1,239	1,341	1,585																											
	実績値	2,070	1,590	1,492																											
3 疾病予防対策費 (健康部) (堺区役所) (中区役所) (東区役所) (西区役所) (南区役所) (北区役所) (美原区役所)	2,571,439,088	<p>生活習慣病予防のための健診・健康教育・健康相談のほか、各種がん検診、原爆被害者健診、口腔衛生、栄養改善、難病患者支援等に要した経費</p> <p>○乳がん検診 113,450,446円</p> <p>40歳以上の偶数年齢の市民(女性)を対象として、乳がん検診を実施した。</p> <p style="text-align: right;">(単位 %)</p> <table border="1" style="margin-left: auto; margin-right: auto;"> <thead> <tr> <th colspan="2"></th> <th>H30</th> <th>R1</th> <th>R2</th> </tr> </thead> <tbody> <tr> <td rowspan="2">受診率</td> <td>目標値</td> <td>50.0</td> <td>50.0</td> <td>50.0</td> </tr> <tr> <td>実績値</td> <td>18.9</td> <td>21.3</td> <td>19.4</td> </tr> </tbody> </table> <p>○大腸がん検診 153,361,989円</p> <p>40歳以上の市民を対象として、大腸がん検診を実施した。</p> <p style="text-align: right;">(単位 %)</p> <table border="1" style="margin-left: auto; margin-right: auto;"> <thead> <tr> <th colspan="2"></th> <th>H30</th> <th>R1</th> <th>R2</th> </tr> </thead> <tbody> <tr> <td rowspan="2">受診率</td> <td>目標値</td> <td>50.0</td> <td>50.0</td> <td>50.0</td> </tr> <tr> <td>実績値</td> <td>14.1</td> <td>14.6</td> <td>12.7</td> </tr> </tbody> </table>			H30	R1	R2	受診率	目標値	50.0	50.0	50.0	実績値	18.9	21.3	19.4			H30	R1	R2	受診率	目標値	50.0	50.0	50.0	実績値	14.1	14.6	12.7	318) 335
		H30	R1	R2																											
受診率	目標値	50.0	50.0	50.0																											
	実績値	18.9	21.3	19.4																											
		H30	R1	R2																											
受診率	目標値	50.0	50.0	50.0																											
	実績値	14.1	14.6	12.7																											
	国費 832,083,207	府費 479,104																													
	その他 228,000	市費 1,738,648,777																													

目	決算額	主要な施策の成果及び執行の概要	事項別 明細書 の頁																																						
	財源内訳																																								
	円	<p>○骨粗しょう症予防検診 1,177,769円 18歳以上の市民を対象として、保健センターで骨粗しょう症予防検診を実施した。</p> <p>(単位 人)</p> <table border="1"> <thead> <tr> <th colspan="2"></th> <th>H30</th> <th>R1</th> <th>R2</th> </tr> </thead> <tbody> <tr> <td>受診者数</td> <td>実績値</td> <td>966</td> <td>866</td> <td>461</td> </tr> </tbody> </table> <p>○成人歯科検診事業 13,512,566円 30歳、35歳、40歳、50歳、60歳、70歳、及び71から74歳までの市民並びに75歳以上の生活保護受給者の市民を対象に、歯科疾患の早期発見によって、市民の歯の喪失を防ぎ健康の保持増進を図るため、保健指導及び歯科検診を実施した。</p> <p>(単位 人)</p> <table border="1"> <thead> <tr> <th colspan="2"></th> <th>H30</th> <th>R1</th> <th>R2</th> </tr> </thead> <tbody> <tr> <td rowspan="2">受検者数</td> <td>目標値</td> <td>774</td> <td>997</td> <td>2,513</td> </tr> <tr> <td>実績値</td> <td>637</td> <td>2,471</td> <td>2,128</td> </tr> </tbody> </table> <p>○健康推進・がん対策推進事業 59,900,254円 がん検診の受診率向上及び健康推進に向けた取組を強化し、市民の健康の保持増進を図ることを目的として、がん検診をテーマにした健康教育やがん対策推進イベントを実施する等の啓発を行った。また、がん検診総合相談センター（コールセンター）を活用し、がん検診の問い合わせや相談の受付及び架電による受診勧奨を実施した。</p> <p>(単位 回)</p> <table border="1"> <thead> <tr> <th colspan="2"></th> <th>H30</th> <th>R1</th> <th>R2</th> </tr> </thead> <tbody> <tr> <td rowspan="2">がんをテーマにした健康教育の実施</td> <td>目標値</td> <td>251</td> <td>249</td> <td>200</td> </tr> <tr> <td>実績値</td> <td>249</td> <td>205</td> <td>72</td> </tr> </tbody> </table> <p>○健康診査・保健指導事業 2,354,314円 生活保護受給者等、特定健康診査の対象とならない40歳以上の市民を対象として、健康診査を実施した。</p>			H30	R1	R2	受診者数	実績値	966	866	461			H30	R1	R2	受検者数	目標値	774	997	2,513	実績値	637	2,471	2,128			H30	R1	R2	がんをテーマにした健康教育の実施	目標値	251	249	200	実績値	249	205	72	
		H30	R1	R2																																					
受診者数	実績値	966	866	461																																					
		H30	R1	R2																																					
受検者数	目標値	774	997	2,513																																					
	実績値	637	2,471	2,128																																					
		H30	R1	R2																																					
がんをテーマにした健康教育の実施	目標値	251	249	200																																					
	実績値	249	205	72																																					

目	決算額	主要な施策の成果及び執行の概要	事項別 明細書 の頁																																																				
	財源内訳																																																						
	円	<p style="text-align: right;">(単位 人)</p> <table border="1" style="margin-left: auto; margin-right: auto;"> <thead> <tr> <th colspan="2"></th> <th>H30</th> <th>R1</th> <th>R2</th> </tr> </thead> <tbody> <tr> <td>受診者数</td> <td>実績値</td> <td>320</td> <td>382</td> <td>231</td> </tr> </tbody> </table> <p>○健康増進栄養事業 1,385,635円 食生活を通じた健康に関する正しい知識を普及啓発し、生活習慣病の予防や健康の保持増進を図るため、栄養指導及び講習会を行った。なお、令和2年度は、新型コロナウイルス感染拡大防止対策により定員を半減して開催した。</p> <p style="text-align: right;">(単位 回)</p> <table border="1" style="margin-left: auto; margin-right: auto;"> <thead> <tr> <th colspan="2"></th> <th>H30</th> <th>R1</th> <th>R2</th> </tr> </thead> <tbody> <tr> <td rowspan="2">栄養教室・健康教育の実施回数</td> <td>目標値</td> <td>230</td> <td>230</td> <td>100</td> </tr> <tr> <td>実績値</td> <td>207</td> <td>205</td> <td>63</td> </tr> </tbody> </table> <p>○食育推進事業 1,888,083円 食育に関する知識を普及啓発し、健康で豊かな生活を送るため、市民や食育関係団体と協働した食育を推進した。なお、令和2年度は大型イベント終了に伴う事業内容の見直しと新型コロナウイルス感染拡大防止対策により定員を半減して開催した。</p> <p style="text-align: right;">(単位 人)</p> <table border="1" style="margin-left: auto; margin-right: auto;"> <thead> <tr> <th colspan="2"></th> <th>H30</th> <th>R1</th> <th>R2</th> </tr> </thead> <tbody> <tr> <td rowspan="2">食育体験事業の参加者数</td> <td>目標値</td> <td>7,000</td> <td>7,000</td> <td>100</td> </tr> <tr> <td>実績値</td> <td>6,707</td> <td>5,301</td> <td>87</td> </tr> </tbody> </table> <p>○成人保健指導事業 2,632,560円 生活習慣病予防等に関する正しい知識の普及啓発を行うことにより、市民自らが健康増進に取り組むという認識を高め、必要な指導及び助言を行うことにより市民の健康の保持及び増進を図った。</p> <p style="text-align: right;">(単位 回)</p> <table border="1" style="margin-left: auto; margin-right: auto;"> <thead> <tr> <th colspan="2"></th> <th>H30</th> <th>R1</th> <th>R2</th> </tr> </thead> <tbody> <tr> <td rowspan="2">健康教育開催回数</td> <td>目標値</td> <td>850</td> <td>850</td> <td>850</td> </tr> <tr> <td>実績値</td> <td>817</td> <td>983</td> <td>386</td> </tr> </tbody> </table>			H30	R1	R2	受診者数	実績値	320	382	231			H30	R1	R2	栄養教室・健康教育の実施回数	目標値	230	230	100	実績値	207	205	63			H30	R1	R2	食育体験事業の参加者数	目標値	7,000	7,000	100	実績値	6,707	5,301	87			H30	R1	R2	健康教育開催回数	目標値	850	850	850	実績値	817	983	386	
		H30	R1	R2																																																			
受診者数	実績値	320	382	231																																																			
		H30	R1	R2																																																			
栄養教室・健康教育の実施回数	目標値	230	230	100																																																			
	実績値	207	205	63																																																			
		H30	R1	R2																																																			
食育体験事業の参加者数	目標値	7,000	7,000	100																																																			
	実績値	6,707	5,301	87																																																			
		H30	R1	R2																																																			
健康教育開催回数	目標値	850	850	850																																																			
	実績値	817	983	386																																																			

目	決算額	主要な施策の成果及び執行の概要	事項別 明細書 の頁																																																				
	財源内訳																																																						
	円	<p>○胃がん検診 113,193,660円 50歳以上の偶数年齢の市民を対象として、胃がん検診を実施した。</p> <p>(単位 %)</p> <table border="1"> <thead> <tr> <th colspan="2"></th> <th>H30</th> <th>R1</th> <th>R2</th> </tr> </thead> <tbody> <tr> <td rowspan="2">受診率</td> <td>目標値</td> <td>50.0</td> <td>50.0</td> <td>50.0</td> </tr> <tr> <td>実績値</td> <td>6.3</td> <td>7.7</td> <td>7.1</td> </tr> </tbody> </table> <p>○子宮がん検診 226,167,721円 20歳以上の偶数年齢の市民（女性）を対象として、子宮がん検診を実施した。</p> <p>(単位 %)</p> <table border="1"> <thead> <tr> <th colspan="2"></th> <th>H30</th> <th>R1</th> <th>R2</th> </tr> </thead> <tbody> <tr> <td rowspan="2">受診率</td> <td>目標値</td> <td>50.0</td> <td>50.0</td> <td>50.0</td> </tr> <tr> <td>実績値</td> <td>24.2</td> <td>27.2</td> <td>25.5</td> </tr> </tbody> </table> <p>○肺がん検診 110,924,741円 40歳以上の市民を対象として、肺がん検診を実施した。</p> <p>(単位 %)</p> <table border="1"> <thead> <tr> <th colspan="2"></th> <th>H30</th> <th>R1</th> <th>R2</th> </tr> </thead> <tbody> <tr> <td rowspan="2">受診率</td> <td>目標値</td> <td>50.0</td> <td>50.0</td> <td>50.0</td> </tr> <tr> <td>実績値</td> <td>9.2</td> <td>10.6</td> <td>9.4</td> </tr> </tbody> </table> <p>○難病患者支援事業 8,976,139円 難病患者とその家族が生活の質を向上し地域で安心して暮らすことを目的に、保健師等による個別療養支援や保健師向けの研修会等を実施した。</p> <p>(単位 件)</p> <table border="1"> <thead> <tr> <th colspan="2"></th> <th>H30</th> <th>R1</th> <th>R2</th> </tr> </thead> <tbody> <tr> <td>個別療養支援件数（面接・訪問）</td> <td>実績値</td> <td>1,330</td> <td>1,183</td> <td>1,005</td> </tr> </tbody> </table>			H30	R1	R2	受診率	目標値	50.0	50.0	50.0	実績値	6.3	7.7	7.1			H30	R1	R2	受診率	目標値	50.0	50.0	50.0	実績値	24.2	27.2	25.5			H30	R1	R2	受診率	目標値	50.0	50.0	50.0	実績値	9.2	10.6	9.4			H30	R1	R2	個別療養支援件数（面接・訪問）	実績値	1,330	1,183	1,005	
		H30	R1	R2																																																			
受診率	目標値	50.0	50.0	50.0																																																			
	実績値	6.3	7.7	7.1																																																			
		H30	R1	R2																																																			
受診率	目標値	50.0	50.0	50.0																																																			
	実績値	24.2	27.2	25.5																																																			
		H30	R1	R2																																																			
受診率	目標値	50.0	50.0	50.0																																																			
	実績値	9.2	10.6	9.4																																																			
		H30	R1	R2																																																			
個別療養支援件数（面接・訪問）	実績値	1,330	1,183	1,005																																																			

目	決算額		主要な施策の成果及び執行の概要	事項別 明細書 の頁														
	財源内訳																	
	円																	
			<p>○被爆者健診事業 553,314円</p> <p>原爆被爆者の健康状態を把握し、健康の保持及び向上を図るため、大阪府の委託を受け、春期及び秋期の年2期にわたり市内8か所の保健センターで健康診断を実施した。</p> <p style="text-align: right;">(単位 人)</p> <table border="1"> <thead> <tr> <th colspan="2"></th> <th>H30</th> <th>R1</th> <th>R2</th> </tr> </thead> <tbody> <tr> <td>受診者数</td> <td>実績値</td> <td>243</td> <td>242</td> <td>194</td> </tr> </tbody> </table>			H30	R1	R2	受診者数	実績値	243	242	194					
		H30	R1	R2														
受診者数	実績値	243	242	194														
			<p>○歯科口腔保健事業 3,701,833円</p> <p>歯科相談や健康教育、イベント等で歯科口腔保健に関する知識の普及啓発を行い、歯科疾患の予防や口腔保健の推進を実施した。</p> <p style="text-align: right;">(単位 人)</p> <table border="1"> <thead> <tr> <th colspan="2"></th> <th>H30</th> <th>R1</th> <th>R2</th> </tr> </thead> <tbody> <tr> <td rowspan="2">歯科相談、健康教育、講座等の参加者数</td> <td>目標値</td> <td>10,500</td> <td>10,500</td> <td>10,500</td> </tr> <tr> <td>実績値</td> <td>9,864</td> <td>9,694</td> <td>2,508</td> </tr> </tbody> </table>			H30	R1	R2	歯科相談、健康教育、講座等の参加者数	目標値	10,500	10,500	10,500	実績値	9,864	9,694	2,508	
		H30	R1	R2														
歯科相談、健康教育、講座等の参加者数	目標値	10,500	10,500	10,500														
	実績値	9,864	9,694	2,508														
			<p>○胃がんリスク検査 13,442,132円</p> <p>35歳から49歳の市民を対象として、胃がんリスク検査を実施した。</p> <p style="text-align: right;">(単位 人)</p> <table border="1"> <thead> <tr> <th colspan="2"></th> <th>H30</th> <th>R1</th> <th>R2</th> </tr> </thead> <tbody> <tr> <td>受診者数</td> <td>実績値</td> <td>1,471</td> <td>1,813</td> <td>2,523</td> </tr> </tbody> </table>			H30	R1	R2	受診者数	実績値	1,471	1,813	2,523					
		H30	R1	R2														
受診者数	実績値	1,471	1,813	2,523														
			<p>○特定医療費（指定難病）助成事業 1,639,569,730円</p> <p>平成30年度に大阪府から権限移譲された特定医療費（指定難病）助成事業について、申請の受付や審査会の開催、受給者証の発行等を実施した。</p> <p style="text-align: right;">(単位 人)</p> <table border="1"> <thead> <tr> <th colspan="2"></th> <th>H30</th> <th>R1</th> <th>R2</th> </tr> </thead> <tbody> <tr> <td>医療費給付者数</td> <td>実績値</td> <td>6,648</td> <td>6,877</td> <td>7,276</td> </tr> </tbody> </table>			H30	R1	R2	医療費給付者数	実績値	6,648	6,877	7,276					
		H30	R1	R2														
医療費給付者数	実績値	6,648	6,877	7,276														

目	決算額		主要な施策の成果及び執行の概要	事項別 明細書 の頁																																												
	財源内訳																																															
	円		<p>○前立腺がん検査 5,111,401円 50歳から69歳の偶数年齢の市民（男性）を対象として、前立腺がん検査を実施した。</p> <p style="text-align: right;">(単位 人)</p> <table border="1"> <thead> <tr> <th colspan="2"></th> <th>H30</th> <th>R1</th> <th>R2</th> </tr> </thead> <tbody> <tr> <td>受診者数</td> <td>実績値</td> <td>870</td> <td>962</td> <td>1,477</td> </tr> </tbody> </table> <p>○骨髄移植普及促進事業 2,276,575円 広く市民に対し、骨髄移植への理解を深め、ドナー登録協力への意識を醸成することを目的に、献血併行型ドナー登録会等を開催した。</p> <p style="text-align: right;">(単位 回)</p> <table border="1"> <thead> <tr> <th colspan="2"></th> <th>H30</th> <th>R1</th> <th>R2</th> </tr> </thead> <tbody> <tr> <td rowspan="2">献血併行型ドナー登録会の開催回数</td> <td>目標値</td> <td>10</td> <td>22</td> <td>22</td> </tr> <tr> <td>実績値</td> <td>34</td> <td>41</td> <td>32</td> </tr> </tbody> </table> <p>○療養生活環境整備事業 34,342,718円 難病患者の療養生活の質の向上や在宅での適切な医療の確保を目的に、ホームヘルパー養成研修の開催や難病患者支援センターの管理運営等を実施した。</p> <p style="text-align: right;">(単位 件)</p> <table border="1"> <thead> <tr> <th colspan="2"></th> <th>H30</th> <th>R1</th> <th>R2</th> </tr> </thead> <tbody> <tr> <td>難病患者支援センターにおける電話、面談等による相談件数</td> <td>実績値</td> <td>927</td> <td>954</td> <td>1,046</td> </tr> </tbody> </table> <p>○受動喫煙対策事業 1,455,573円 健康増進法の改正に伴う啓発や施設の管理権原者からの届出等の受付、相談窓口の設置、義務違反時の対応や受動喫煙防止に積極的に取り組む飲食店を称賛する禁煙優良店の公表等を実施した。</p> <p style="text-align: right;">(単位 件)</p> <table border="1"> <thead> <tr> <th colspan="2"></th> <th>H30</th> <th>R1</th> <th>R2</th> </tr> </thead> <tbody> <tr> <td>受動喫煙防止対策に関する相談件数</td> <td>実績値</td> <td>-</td> <td>831</td> <td>317</td> </tr> </tbody> </table>			H30	R1	R2	受診者数	実績値	870	962	1,477			H30	R1	R2	献血併行型ドナー登録会の開催回数	目標値	10	22	22	実績値	34	41	32			H30	R1	R2	難病患者支援センターにおける電話、面談等による相談件数	実績値	927	954	1,046			H30	R1	R2	受動喫煙防止対策に関する相談件数	実績値	-	831	317	
		H30	R1	R2																																												
受診者数	実績値	870	962	1,477																																												
		H30	R1	R2																																												
献血併行型ドナー登録会の開催回数	目標値	10	22	22																																												
	実績値	34	41	32																																												
		H30	R1	R2																																												
難病患者支援センターにおける電話、面談等による相談件数	実績値	927	954	1,046																																												
		H30	R1	R2																																												
受動喫煙防止対策に関する相談件数	実績値	-	831	317																																												

目	決算額		主要な施策の成果及び執行の概要	事項別 明細書 の頁																																													
	財源内訳																																																
4 母子保健費 (健康部) (子ども青少年 育成部) (堺区役所) (中区役所) (東区役所) (西区役所) (南区役所) (北区役所) (美原区役所)	円		<p>母子、乳幼児の健康の保持及び増進を図るための健康指導、健康診査、医療費等に要した経費</p> <p>○妊産婦・乳児一般健康診査事業 750,850,886円 妊産婦及び乳児を対象として、大阪府内の医療機関等で健康診査を実施した。また、里帰り出産等により大阪府外で受診した健康診査の費用について助成を行った。</p> <p style="text-align: right;">(単位 %)</p> <table border="1" style="width: 100%; border-collapse: collapse;"> <thead> <tr> <th colspan="2"></th> <th>H30</th> <th>R1</th> <th>R2</th> </tr> </thead> <tbody> <tr> <td rowspan="2">妊婦健康診査 1回目受診率</td> <td>目標値</td> <td>98</td> <td>98</td> <td>98</td> </tr> <tr> <td>実績値</td> <td>96</td> <td>96</td> <td>97</td> </tr> </tbody> </table> <p>※受診率 = (年度大阪府内受診者 / 年度妊娠届出数)</p> <p>○先天性代謝異常等検査事業 12,759,499円 先天性代謝異常等を早期に発見し、早期に適切な治療を行うため、新生児を対象に検査を実施した。</p> <p style="text-align: right;">(単位 人)</p> <table border="1" style="width: 100%; border-collapse: collapse;"> <thead> <tr> <th colspan="2"></th> <th>H30</th> <th>R1</th> <th>R2</th> </tr> </thead> <tbody> <tr> <td>受検受付者数</td> <td>実績値</td> <td>5,583</td> <td>5,691</td> <td>5,404</td> </tr> </tbody> </table> <p>○乳幼児発達相談指導事業 1,245,980円 発達面で支援が必要な乳幼児と保護者に、心理職が個別に発達状況を確認し、相談や助言を行った。</p> <p style="text-align: right;">(単位 件)</p> <table border="1" style="width: 100%; border-collapse: collapse;"> <thead> <tr> <th colspan="2"></th> <th>H30</th> <th>R1</th> <th>R2</th> </tr> </thead> <tbody> <tr> <td>心理 (発達) 相談件数</td> <td>実績値</td> <td>804</td> <td>804</td> <td>833</td> </tr> </tbody> </table> <p>○乳幼児アレルギー・ぜん息予防事業 1,205,227円 乳幼児健康診査において、アレルギー等の発症を予防するための保健指導を行った。</p> <p style="text-align: right;">(単位 人)</p> <table border="1" style="width: 100%; border-collapse: collapse;"> <thead> <tr> <th colspan="2"></th> <th>H30</th> <th>R1</th> <th>R2</th> </tr> </thead> <tbody> <tr> <td>保健指導件数</td> <td>実績値</td> <td>2,282</td> <td>1,842</td> <td>1,628</td> </tr> </tbody> </table>			H30	R1	R2	妊婦健康診査 1回目受診率	目標値	98	98	98	実績値	96	96	97			H30	R1	R2	受検受付者数	実績値	5,583	5,691	5,404			H30	R1	R2	心理 (発達) 相談件数	実績値	804	804	833			H30	R1	R2	保健指導件数	実績値	2,282	1,842	1,628	1,381,072,947	334 { 343
				H30	R1	R2																																											
	妊婦健康診査 1回目受診率	目標値		98	98	98																																											
		実績値		96	96	97																																											
				H30	R1	R2																																											
	受検受付者数	実績値		5,583	5,691	5,404																																											
				H30	R1	R2																																											
	心理 (発達) 相談件数	実績値		804	804	833																																											
				H30	R1	R2																																											
	保健指導件数	実績値		2,282	1,842	1,628																																											
	国費																																																
	府費																																																
	その他																																																
	市費																																																
	282,941,562																																																
	16,239,697																																																
	12,533,721																																																
	1,069,357,967																																																

目	決算額	主要な施策の成果及び執行の概要	事項別 明細書 の頁																																												
	財源内訳																																														
	円	<p>○環境保健サーベイランス調査受託事業 563,497円 環境省の受託事業として、呼吸器症状に関する調査を実施した。</p> <p>(単位 %)</p> <table border="1"> <thead> <tr> <th colspan="2"></th> <th>H30</th> <th>R1</th> <th>R2</th> </tr> </thead> <tbody> <tr> <td rowspan="2">調査票 回収率</td> <td>目標値</td> <td>100</td> <td>100</td> <td>100</td> </tr> <tr> <td>実績値</td> <td>86</td> <td>88</td> <td>87</td> </tr> </tbody> </table> <p>○養育医療給付事業 45,102,722円 入院が必要な養育医療対象児に対し、指定医療機関における医療の給付を行った。</p> <p>(単位 件)</p> <table border="1"> <thead> <tr> <th colspan="2"></th> <th>H30</th> <th>R1</th> <th>R2</th> </tr> </thead> <tbody> <tr> <td>給付決定件数</td> <td>実績値</td> <td>153</td> <td>144</td> <td>139</td> </tr> </tbody> </table> <p>○特定不妊治療費助成事業 164,611,547円 特定不妊治療（体外受精・顕微授精）及び男性不妊治療に要する費用の一部を助成した。</p> <p>(単位 件)</p> <table border="1"> <thead> <tr> <th colspan="2"></th> <th>H30</th> <th>R1</th> <th>R2</th> </tr> </thead> <tbody> <tr> <td>助成件数</td> <td>実績値</td> <td>955</td> <td>1,007</td> <td>916</td> </tr> </tbody> </table> <p>○小児慢性特定疾病医療費助成事業 307,311,660円 小児慢性特定疾病にかかっている児童等について、健全育成の観点から、患児家庭の医療費の負担軽減を図るため、その医療費の自己負担分の一部を助成する事業を実施した。</p> <p>(単位 人)</p> <table border="1"> <thead> <tr> <th colspan="2"></th> <th>H30</th> <th>R1</th> <th>R2</th> </tr> </thead> <tbody> <tr> <td>医療費 給付者数</td> <td>実績値</td> <td>975</td> <td>946</td> <td>1,060</td> </tr> </tbody> </table>			H30	R1	R2	調査票 回収率	目標値	100	100	100	実績値	86	88	87			H30	R1	R2	給付決定件数	実績値	153	144	139			H30	R1	R2	助成件数	実績値	955	1,007	916			H30	R1	R2	医療費 給付者数	実績値	975	946	1,060	
		H30	R1	R2																																											
調査票 回収率	目標値	100	100	100																																											
	実績値	86	88	87																																											
		H30	R1	R2																																											
給付決定件数	実績値	153	144	139																																											
		H30	R1	R2																																											
助成件数	実績値	955	1,007	916																																											
		H30	R1	R2																																											
医療費 給付者数	実績値	975	946	1,060																																											

目	決算額	主要な施策の成果及び執行の概要	事項別 明細書 の頁																																																
	財源内訳																																																		
	円	<p>○フッ素塗布事業 836,289円</p> <p>乳幼児期のむし歯罹患率の減少と将来的な口腔管理への意識付けを図るため、1歳6か月児健康診査及び子どもの歯相談室において、希望者（1歳半から4歳未満）にフッ素塗布を行った。</p> <p style="text-align: right;">(単位 %)</p> <table border="1"> <thead> <tr> <th colspan="2"></th> <th>H30</th> <th>R1</th> <th>R2</th> </tr> </thead> <tbody> <tr> <td rowspan="2">フッ素塗布 経験者率 (3歳児)</td> <td>目標値</td> <td>95</td> <td>95</td> <td>95</td> </tr> <tr> <td>実績値</td> <td>93</td> <td>94</td> <td>95</td> </tr> </tbody> </table> <p>○乳幼児健康診査事業 66,263,248円</p> <p>乳幼児の健康保持・増進を図るため、保健センターにおいて乳幼児健康診査を実施した。</p> <p style="text-align: right;">(単位 %)</p> <table border="1"> <thead> <tr> <th colspan="2"></th> <th>H30</th> <th>R1</th> <th>R2</th> </tr> </thead> <tbody> <tr> <td rowspan="2">4か月児健康 診査受診率</td> <td>目標値</td> <td>98</td> <td>98</td> <td>100</td> </tr> <tr> <td>実績値</td> <td>98</td> <td>99</td> <td>87</td> </tr> </tbody> </table> <p>○妊産婦・乳幼児等の保健指導事業 30,265,692円</p> <p>妊産婦や乳幼児の保護者に対し、個々の状況に応じた助言や適切な支援を行った。</p> <p style="text-align: right;">(単位 件)</p> <table border="1"> <thead> <tr> <th colspan="2"></th> <th>H30</th> <th>R1</th> <th>R2</th> </tr> </thead> <tbody> <tr> <td rowspan="2">保健師の妊産 婦訪問件数 (延べ)</td> <td>実績値</td> <td>2,703</td> <td>2,101</td> <td>1,803</td> </tr> </tbody> </table> <p>○不妊症・不育症支援事業 56,700円</p> <p>不妊症又は不育症で悩む方を対象に、不妊症・不育症相談や交流会を実施した。</p> <p style="text-align: right;">(単位 件)</p> <table border="1"> <thead> <tr> <th colspan="2"></th> <th>H30</th> <th>R1</th> <th>R2</th> </tr> </thead> <tbody> <tr> <td rowspan="2">不妊症 相談件数</td> <td>実績値</td> <td>221</td> <td>220</td> <td>262</td> </tr> </tbody> </table>			H30	R1	R2	フッ素塗布 経験者率 (3歳児)	目標値	95	95	95	実績値	93	94	95			H30	R1	R2	4か月児健康 診査受診率	目標値	98	98	100	実績値	98	99	87			H30	R1	R2	保健師の妊産 婦訪問件数 (延べ)	実績値	2,703	2,101	1,803			H30	R1	R2	不妊症 相談件数	実績値	221	220	262	
		H30	R1	R2																																															
フッ素塗布 経験者率 (3歳児)	目標値	95	95	95																																															
	実績値	93	94	95																																															
		H30	R1	R2																																															
4か月児健康 診査受診率	目標値	98	98	100																																															
	実績値	98	99	87																																															
		H30	R1	R2																																															
保健師の妊産 婦訪問件数 (延べ)	実績値	2,703	2,101	1,803																																															
			H30	R1	R2																																														
不妊症 相談件数	実績値	221	220	262																																															

目	決算額		主要な施策の成果及び執行の概要	事項別 明細書 の頁																				
	財源内訳																							
5 精神保健福祉費 (健康部) (堺区役所) (中区役所) (東区役所) (西区役所) (南区役所) (北区役所) (美原区役所)	円		精神保健に関する適正な医療の提供や相談支援及び自殺対策に要した経費 ○精神科救急医療体制整備事業 52,024,352円 夜間・休日の緊急な精神科医療を必要とする方のために、大阪府・大阪市と共同で医療相談窓口の設置及び救急医療の受入病床の確保を行い、疾患の重篤化の軽減及び適切な医療との連携を図った。 (単位 件) <table border="1" style="margin-left: auto; margin-right: auto;"> <thead> <tr> <th colspan="2"></th> <th>H30</th> <th>R1</th> <th>R2</th> </tr> </thead> <tbody> <tr> <td>精神科救急医療機関 対応件数</td> <td>実績値</td> <td>100</td> <td>95</td> <td>111</td> </tr> </tbody> </table> ○精神障害者保健福祉手帳交付事業 5,558,609円 精神障害者保健福祉手帳の交付並びに手帳取得促進のため市民税非課税世帯に対して、診断書料の公費負担を行った。 (単位 件) <table border="1" style="margin-left: auto; margin-right: auto;"> <thead> <tr> <th colspan="2"></th> <th>H30</th> <th>R1</th> <th>R2</th> </tr> </thead> <tbody> <tr> <td>手帳関係申請等 処理件数</td> <td>実績値</td> <td>5,994</td> <td>6,422</td> <td>6,627</td> </tr> </tbody> </table> ○措置診察事業 76,057,244円 精神保健及び精神障害者福祉に関する法律に基づく警察官からの通報等に際し、精神症状の有無、入院治療の要否についての判定のため、精神保健指定医による診察を実施し、入院措置を行った。 措置入院件数 84件 ○自殺対策事業 12,036,627円 自殺対策として、啓発冊子の配布、相談機関やかかりつけ医に対する研修、ゲートキーパーの養成、自殺未遂者に対する相談支援を行った。また、10月から、「新型コロナこころのフリーダイヤル事業」を大阪府・大阪市と共同で実施した。			H30	R1	R2	精神科救急医療機関 対応件数	実績値	100	95	111			H30	R1	R2	手帳関係申請等 処理件数	実績値	5,994	6,422	6,627	342 { 349
				H30	R1	R2																		
	精神科救急医療機関 対応件数	実績値		100	95	111																		
				H30	R1	R2																		
	手帳関係申請等 処理件数	実績値		5,994	6,422	6,627																		
	国費	220,062,690																						
	府費	81,145,552																						
	市費	7,326,000																						
	131,591,138																							

目	決算額		主要な施策の成果及び執行の概要	事項別 明細書 の頁																																						
	財源内訳																																									
	円																																									
			<p style="text-align: right;">(単位 件)</p> <table border="1"> <thead> <tr> <th colspan="2"></th> <th>H30</th> <th>R1</th> <th>R2</th> </tr> </thead> <tbody> <tr> <td>自殺未遂者への相談支援件数(延べ)</td> <td>実績値</td> <td>4,410</td> <td>3,375</td> <td>3,349</td> </tr> </tbody> </table> <p>○精神保健福祉事業 708,561円</p> <p>精神保健及び精神障害者福祉に関する調査審議等のための精神保健福祉審議会の開催並びに市内の精神病床を有する5病院に対する指導、大規模災害時等における体制の整備を行った。なお、災害派遣精神医療チーム(DPAT)研修は、新型コロナウイルス感染症の状況を鑑みて中止とした。</p> <p style="text-align: right;">(単位 人)</p> <table border="1"> <thead> <tr> <th colspan="2"></th> <th>H30</th> <th>R1</th> <th>R2</th> </tr> </thead> <tbody> <tr> <td rowspan="2">災害派遣精神医療チーム(DPAT)研修参加者数(大阪府・大阪市と共同実施)</td> <td>目標値</td> <td>50</td> <td>50</td> <td>50</td> </tr> <tr> <td>実績値</td> <td>31</td> <td>45</td> <td>0</td> </tr> </tbody> </table> <p>○こころの健康センター地域支援事業費 15,852,714円</p> <p>精神保健及び精神障害者の福祉に関する相談、教育研修、技術支援、知識の普及啓発等を行った。なお、ひきこもり地域支援センターの運営に関しては、予算事業再編を行い、新設したひきこもり支援事業に移管した。</p> <p style="text-align: right;">(単位 回)</p> <table border="1"> <thead> <tr> <th colspan="2"></th> <th>H30</th> <th>R1</th> <th>R2</th> </tr> </thead> <tbody> <tr> <td rowspan="2">専門相談、教育研修、技術支援、普及啓発等各事業の実施回数</td> <td>目標値</td> <td>650</td> <td>700</td> <td>400</td> </tr> <tr> <td>実績値</td> <td>1,134</td> <td>1,224</td> <td>452</td> </tr> </tbody> </table> <p>○こころの健康づくり推進事業 12,452,802円</p> <p>各保健センターにおいて、精神保健福祉に関する相談・訪問指導等を行った。</p>			H30	R1	R2	自殺未遂者への相談支援件数(延べ)	実績値	4,410	3,375	3,349			H30	R1	R2	災害派遣精神医療チーム(DPAT)研修参加者数(大阪府・大阪市と共同実施)	目標値	50	50	50	実績値	31	45	0			H30	R1	R2	専門相談、教育研修、技術支援、普及啓発等各事業の実施回数	目標値	650	700	400	実績値	1,134	1,224	452	
		H30	R1	R2																																						
自殺未遂者への相談支援件数(延べ)	実績値	4,410	3,375	3,349																																						
		H30	R1	R2																																						
災害派遣精神医療チーム(DPAT)研修参加者数(大阪府・大阪市と共同実施)	目標値	50	50	50																																						
	実績値	31	45	0																																						
		H30	R1	R2																																						
専門相談、教育研修、技術支援、普及啓発等各事業の実施回数	目標値	650	700	400																																						
	実績値	1,134	1,224	452																																						

目	決算額		主要な施策の成果及び執行の概要	事項別 明細書 の頁														
	財源内訳																	
	円																	
			(単位 件)															
			<table border="1" style="width: 100%; border-collapse: collapse;"> <thead> <tr> <th colspan="2"></th> <th>H30</th> <th>R1</th> <th>R2</th> </tr> </thead> <tbody> <tr> <td style="width: 15%;">精神保健福祉相談件数 (延べ)</td> <td style="width: 10%;">実績値</td> <td style="text-align: center;">30,613</td> <td style="text-align: center;">29,519</td> <td style="text-align: center;">28,504</td> </tr> </tbody> </table>			H30	R1	R2	精神保健福祉相談件数 (延べ)	実績値	30,613	29,519	28,504					
		H30	R1	R2														
精神保健福祉相談件数 (延べ)	実績値	30,613	29,519	28,504														
			<p>○精神医療審査会 16,299,504円</p> <p>精神医療審査会を運営し、精神科病院への医療保護入院（強制入院）等に関して、入院患者等からの退院及び処遇改善の請求や、各種届出書類の審査等を行った。</p> <p style="margin-left: 20px;">退院請求審査件数 80件</p> <p style="margin-left: 20px;">処遇改善請求審査件数 12件</p> <p style="margin-left: 20px;">各種届出書類審査件数 3,546件</p>															
			<p>○依存症対策支援事業費 1,269,706円</p> <p>薬物やギャンブル等の依存症で悩む本人、家族からの相談に応じ、関係機関と連携し、家族教室や研修等を実施し、依存症への正しい理解と対応について周知、啓発を行った。</p>															
			(単位 回)															
			<table border="1" style="width: 100%; border-collapse: collapse;"> <thead> <tr> <th colspan="2"></th> <th>H30</th> <th>R1</th> <th>R2</th> </tr> </thead> <tbody> <tr> <td rowspan="2" style="width: 15%;">専門相談（依存症）、教育研修、技術支援、普及啓発など各事業の実施回数</td> <td style="width: 10%;">目標値</td> <td style="text-align: center;">300</td> <td style="text-align: center;">1,000</td> <td style="text-align: center;">1,000</td> </tr> <tr> <td>実績値</td> <td style="text-align: center;">1,034</td> <td style="text-align: center;">1,103</td> <td style="text-align: center;">1,289</td> </tr> </tbody> </table>			H30	R1	R2	専門相談（依存症）、教育研修、技術支援、普及啓発など各事業の実施回数	目標値	300	1,000	1,000	実績値	1,034	1,103	1,289	
		H30	R1	R2														
専門相談（依存症）、教育研修、技術支援、普及啓発など各事業の実施回数	目標値	300	1,000	1,000														
	実績値	1,034	1,103	1,289														
			<p>○依存症対策推進事業 1,963,320円</p> <p>アルコール、薬物、ギャンブル等依存症の予防に関する取組としての啓発事業及び治療、回復に関する取組としての研修事業を行った。また、依存症対策を総合的に推進するための計画策定に向け、懇話会での意見聴取や市民意識調査を実施した。</p>															
			(単位 人)															
			<table border="1" style="width: 100%; border-collapse: collapse;"> <thead> <tr> <th colspan="2"></th> <th>H30</th> <th>R1</th> <th>R2</th> </tr> </thead> <tbody> <tr> <td rowspan="2" style="width: 15%;">依存症支援者研修事業受講者数</td> <td style="width: 10%;">目標値</td> <td style="text-align: center;">-</td> <td style="text-align: center;">-</td> <td style="text-align: center;">20</td> </tr> <tr> <td>実績値</td> <td style="text-align: center;">-</td> <td style="text-align: center;">-</td> <td style="text-align: center;">23</td> </tr> </tbody> </table>			H30	R1	R2	依存症支援者研修事業受講者数	目標値	-	-	20	実績値	-	-	23	
		H30	R1	R2														
依存症支援者研修事業受講者数	目標値	-	-	20														
	実績値	-	-	23														

4款 衛生費

1項 公衆衛生費

目	決算額		主要な施策の成果及び執行の概要	事項別 明細書 の頁														
	財源内訳																	
	円		<p>○ひきこもり支援事業 14,755,035円</p> <p>ひきこもり地域支援センター（成人期）を運営し、ひきこもりに悩む本人や家族からの相談に応じ、個別支援や居場所支援等を行った。また、関係機関と連携し、家族教室や講演会や研修等を実施し、ひきこもりへの正しい理解と対応について周知、啓発を行った。</p> <p style="text-align: right;">(単位 回)</p> <table border="1" style="margin-left: auto; margin-right: auto;"> <thead> <tr> <th colspan="2"></th> <th>H30</th> <th>R1</th> <th>R2</th> </tr> </thead> <tbody> <tr> <td rowspan="2">専門相談（ひきこもり）、 教育研修、技術支援、普及啓発など各事業の実施回数</td> <td>目標値</td> <td>-</td> <td>-</td> <td>800</td> </tr> <tr> <td>実績値</td> <td>-</td> <td>-</td> <td>544</td> </tr> </tbody> </table>			H30	R1	R2	専門相談（ひきこもり）、 教育研修、技術支援、普及啓発など各事業の実施回数	目標値	-	-	800	実績値	-	-	544	
		H30	R1	R2														
専門相談（ひきこもり）、 教育研修、技術支援、普及啓発など各事業の実施回数	目標値	-	-	800														
	実績値	-	-	544														
6 衛生研究所費 (健康部)	165,096,533		<p>公衆衛生の向上を図るため、各種の調査研究、試験検査、研修指導及び公衆衛生情報の解析・提供に要した経費</p> <p>〔 本年度執行額 165,096,533円 （うち前年度からの繰越額 28,512,000円）</p> <p>○細菌検査 6,921,850円</p> <p>保健所、教育委員会、一般市民等からの検査依頼により、食品細菌検査、環境細菌検査、腸内病原菌等検査、感染症発生動向調査事業に関する検査を実施した。なお、令和2年度は新型コロナウイルス感染症に係る緊急事態宣言発出のため行政検査が一時停止し、検査件数が減少した。</p> <p style="text-align: right;">(単位 件)</p> <table border="1" style="margin-left: auto; margin-right: auto;"> <thead> <tr> <th colspan="2"></th> <th>H30</th> <th>R1</th> <th>R2</th> </tr> </thead> <tbody> <tr> <td>検査件数</td> <td>実績値</td> <td>5,022</td> <td>4,475</td> <td>3,461</td> </tr> </tbody> </table> <p>○食品・医薬品検査 14,038,379円</p> <p>保健所、教育委員会、一般市民等からの検査依頼により、食品検査、家庭用品検査、医薬品検査を実施した。</p>			H30	R1	R2	検査件数	実績値	5,022	4,475	3,461	348 { 351				
		H30	R1	R2														
検査件数	実績値	5,022	4,475	3,461														
	国費 5,532,082																	
	府費 20,715,000																	
	起債 45,100,000																	
	その他 7,974,168																	
	市費 85,775,283																	

目	決算額	主要な施策の成果及び執行の概要	事項別 明細書 の頁																																												
	財源内訳																																														
	円	<p style="text-align: right;">(単位 件)</p> <table border="1" style="margin-left: auto; margin-right: auto;"> <thead> <tr> <th colspan="2"></th> <th>H30</th> <th>R1</th> <th>R2</th> </tr> </thead> <tbody> <tr> <td>検査件数</td> <td>実績値</td> <td>942</td> <td>925</td> <td>961</td> </tr> </tbody> </table> <p>○環境検査 35,441,056円 保健所、環境保全部等からの検査依頼により、飲料水検査、環境衛生検査、水質汚濁検査を実施した。なお、令和2年度は新型コロナウイルス感染症に係る緊急事態宣言発出のため行政検査が一時停止し、検査件数が減少した。</p> <p style="text-align: right;">(単位 件)</p> <table border="1" style="margin-left: auto; margin-right: auto;"> <thead> <tr> <th colspan="2"></th> <th>H30</th> <th>R1</th> <th>R2</th> </tr> </thead> <tbody> <tr> <td>検査件数</td> <td>実績値</td> <td>3,962</td> <td>3,819</td> <td>2,764</td> </tr> </tbody> </table> <p>○ウイルス検査 29,230,963円 保健所、保健センター等からの依頼検査により、感染症に関する血液検査、食中毒と感染症に関するウイルス検査、衛生害虫等の検査を実施した。</p> <p style="text-align: right;">(単位 件)</p> <table border="1" style="margin-left: auto; margin-right: auto;"> <thead> <tr> <th colspan="2"></th> <th>H30</th> <th>R1</th> <th>R2</th> </tr> </thead> <tbody> <tr> <td>検査件数</td> <td>実績値</td> <td>190</td> <td>176</td> <td>90</td> </tr> </tbody> </table> <p>○調査研究 436,831円 試験検査業務とあわせて、当所単独、あるいはほかの地方衛生研究所、国立感染症研究所をはじめとした国立研究所等と連携をとり、共同で研究を実施した。</p> <p style="text-align: right;">(単位 件)</p> <table border="1" style="margin-left: auto; margin-right: auto;"> <thead> <tr> <th colspan="2"></th> <th>H30</th> <th>R1</th> <th>R2</th> </tr> </thead> <tbody> <tr> <td rowspan="2">調査研究 実施件数</td> <td>目標値</td> <td>16</td> <td>16</td> <td>16</td> </tr> <tr> <td>実績値</td> <td>20</td> <td>20</td> <td>12</td> </tr> </tbody> </table>			H30	R1	R2	検査件数	実績値	942	925	961			H30	R1	R2	検査件数	実績値	3,962	3,819	2,764			H30	R1	R2	検査件数	実績値	190	176	90			H30	R1	R2	調査研究 実施件数	目標値	16	16	16	実績値	20	20	12	
		H30	R1	R2																																											
検査件数	実績値	942	925	961																																											
		H30	R1	R2																																											
検査件数	実績値	3,962	3,819	2,764																																											
		H30	R1	R2																																											
検査件数	実績値	190	176	90																																											
		H30	R1	R2																																											
調査研究 実施件数	目標値	16	16	16																																											
	実績値	20	20	12																																											

目	決算額		主要な施策の成果及び執行の概要	事項別 明細書 の頁										
	財源内訳													
1 医療対策費 (健康部)	円		地域医療充実のための施策、救急医療の確保、地方独立行政法人堺市立病院機構運営に要した経費 ○医療計画推進事業 500,524円 大阪府との委託契約に基づき、第7次大阪府医療計画の策定（改訂）及び推進向上を図るため、協議を行う大阪府堺市保健医療協議会の運営を行った。また、堺市地域医療情報ネットワークシステムによる医療連携の推進を行った。 保健医療協議会開催回数 5回（部会等を含む。） ○口腔保健センター補助事業 47,940,000円 地域における包括的な歯科口腔保健医療を推進するため、「治療（障害者歯科診療所）」「啓発（市民啓発室）」「養成（歯科衛生士専門学校）」の機能を備えた口腔保健センターを運営する堺市歯科医師会に補助を行った。 （単位 人） <table border="1" data-bbox="679 1214 1313 1348"> <thead> <tr> <th colspan="2"></th> <th>H30</th> <th>R1</th> <th>R2</th> </tr> </thead> <tbody> <tr> <td>障害者歯科診療受診者数</td> <td>実績値</td> <td>2,127</td> <td>2,232</td> <td>2,055</td> </tr> </tbody> </table>			H30	R1	R2	障害者歯科診療受診者数	実績値	2,127	2,232	2,055	350 { 353
				H30	R1	R2								
	障害者歯科診療受診者数	実績値		2,127	2,232	2,055								
	府費	3,275,012,781												
	起債	17,002,034												
その他	197,700,000													
市費	40,224,832													
	3,020,085,915													
			○救急医療対策事業 503,613,746円 地域救急医療体制の確立のため、公益財団法人堺市救急医療事業団、二次救急医療機関及び一般社団法人堺市歯科医師会に対する救急医療対策事業に係る経費の補助等を行った。 （単位 人） <table border="1" data-bbox="679 1655 1313 1877"> <thead> <tr> <th colspan="2"></th> <th>H30</th> <th>R1</th> <th>R2</th> </tr> </thead> <tbody> <tr> <td>初期救急受診者数（こども急病診療センター・泉北急病診療センター）</td> <td>実績値</td> <td>33,028</td> <td>32,083</td> <td>9,201</td> </tr> </tbody> </table>			H30	R1	R2	初期救急受診者数（こども急病診療センター・泉北急病診療センター）	実績値	33,028	32,083	9,201	
		H30	R1	R2										
初期救急受診者数（こども急病診療センター・泉北急病診療センター）	実績値	33,028	32,083	9,201										

目	決算額	主要な施策の成果及び執行の概要	事項別 明細書 の頁																												
	財源内訳																														
	円	<p>○看護師確保対策事業 39,900,000円 堺市内医療機関における看護師の量的・質的確保を図るため、堺看護専門学校へ運営補助を行った。</p> <p>(単位 %))</p> <table border="1"> <thead> <tr> <th colspan="2"></th> <th>H30</th> <th>R1</th> <th>R2</th> </tr> </thead> <tbody> <tr> <td rowspan="2">卒業生市内就職率 (進学者等を除く。)</td> <td>目標値</td> <td>40</td> <td>40</td> <td>50</td> </tr> <tr> <td>実績値</td> <td>32</td> <td>43</td> <td>38</td> </tr> </tbody> </table> <p>○堺市立病院機構運営費負担事業 2,683,058,511円 救急医療、小児周産期医療等の政策医療や不採算医療を提供するため、地方独立行政法人堺市立病院機構に対し運営費負担金を支出した。また、地方独立行政法人堺市立病院機構が実施した業務の実績や達成度を評価するため、堺市地方独立行政法人堺市立病院機構評価委員会の運営を行った。</p> <p>(単位 回)</p> <table border="1"> <thead> <tr> <th colspan="2"></th> <th>H30</th> <th>R1</th> <th>R2</th> </tr> </thead> <tbody> <tr> <td rowspan="2">評価委員会の開催回数</td> <td>目標値</td> <td>1</td> <td>5</td> <td>2</td> </tr> <tr> <td>実績値</td> <td>1</td> <td>5</td> <td>2</td> </tr> </tbody> </table>			H30	R1	R2	卒業生市内就職率 (進学者等を除く。)	目標値	40	40	50	実績値	32	43	38			H30	R1	R2	評価委員会の開催回数	目標値	1	5	2	実績値	1	5	2	
		H30	R1	R2																											
卒業生市内就職率 (進学者等を除く。)	目標値	40	40	50																											
	実績値	32	43	38																											
		H30	R1	R2																											
評価委員会の開催回数	目標値	1	5	2																											
	実績値	1	5	2																											

4款 衛生費

3項 環境衛生費

目	決算額		主要な施策の成果及び執行の概要	事項別 明細書 の頁																												
	財源内訳																															
1 食品衛生指導費 (健康部)	円	17,808,084	食品衛生営業許可、監視指導及び食品衛生知識の普及啓発業務に要した経費 ○食品衛生許可・監視指導 16,477,842円 食品衛生法等に基づき、食品の安全を確保し、飲食に起因する衛生上の危害発生を防止するため、公衆衛生に及ぼす影響の大きい食品関係施設に対する許可、一斉監視等の監視指導、市内流通食品の収去検査、食中毒や違反食品に係る調査・指導を実施した。	352 { 353																												
	国費	326,000																														
	その他	5,345,289																														
	市費	12,136,795																														
			食品衛生許可申請受付件数 (単位 件)																													
		<table border="1" style="width: 100%; border-collapse: collapse;"> <thead> <tr> <th>申請区分</th> <th>件数</th> <th>申請区分</th> <th>件数</th> </tr> </thead> <tbody> <tr> <td>飲食店</td> <td>1,731 (1,467)</td> <td>菓子製造</td> <td>202 (199)</td> </tr> <tr> <td>喫茶店</td> <td>193 (197)</td> <td>アイスクリーム類製造</td> <td>7 (10)</td> </tr> <tr> <td>乳類販売</td> <td>266 (173)</td> <td>そうざい製造</td> <td>26 (14)</td> </tr> <tr> <td>食肉販売</td> <td>206 (132)</td> <td>食肉処理</td> <td>17 (18)</td> </tr> <tr> <td>魚介類販売</td> <td>144 (115)</td> <td>その他</td> <td>44 (22)</td> </tr> <tr> <td>ふぐ処理</td> <td>12 (17)</td> <td>計</td> <td>2,848 (2,364)</td> </tr> </tbody> </table>		申請区分	件数	申請区分	件数	飲食店	1,731 (1,467)	菓子製造	202 (199)	喫茶店	193 (197)	アイスクリーム類製造	7 (10)	乳類販売	266 (173)	そうざい製造	26 (14)	食肉販売	206 (132)	食肉処理	17 (18)	魚介類販売	144 (115)	その他	44 (22)	ふぐ処理	12 (17)	計	2,848 (2,364)	
申請区分	件数	申請区分	件数																													
飲食店	1,731 (1,467)	菓子製造	202 (199)																													
喫茶店	193 (197)	アイスクリーム類製造	7 (10)																													
乳類販売	266 (173)	そうざい製造	26 (14)																													
食肉販売	206 (132)	食肉処理	17 (18)																													
魚介類販売	144 (115)	その他	44 (22)																													
ふぐ処理	12 (17)	計	2,848 (2,364)																													
			() 内は前年度実績																													
		○食品衛生知識の普及 1,330,242円 消費者及び食品等事業者双方に、正しい食品衛生知識を普及し、衛生意識の向上を図るため、講習会の開催、食中毒予防パネルの展示、優秀施設の表彰、広報さかいやホームページでの情報提供等を実施した。 (単位 回)																														
		<table border="1" style="width: 100%; border-collapse: collapse;"> <thead> <tr> <th colspan="2"></th> <th>H30</th> <th>R1</th> <th>R2</th> </tr> </thead> <tbody> <tr> <td rowspan="2" style="text-align: center;">食品衛生講習会の実施回数</td> <td style="text-align: center;">目標値</td> <td style="text-align: center;">42</td> <td style="text-align: center;">42</td> <td style="text-align: center;">34</td> </tr> <tr> <td style="text-align: center;">実績値</td> <td style="text-align: center;">34</td> <td style="text-align: center;">32</td> <td style="text-align: center;">10</td> </tr> </tbody> </table>				H30	R1	R2	食品衛生講習会の実施回数	目標値	42	42	34	実績値	34	32	10															
		H30	R1	R2																												
食品衛生講習会の実施回数	目標値	42	42	34																												
	実績値	34	32	10																												

4款 衛生費

3項 環境衛生費

目	決算額		主要な施策の成果及び執行の概要	事項別 明細書 の頁																										
	財源内訳																													
2 環境衛生指導費 (健康部)	円		環境衛生諸法に基づく営業許可、監視指導及び家庭用品監視指導、薬事監視指導に要した経費 ○環境衛生関係施設許認可及び監視指導事業 7,717,259円 施設等の許認可、科学的監視指導及び施設管理者等に対する衛生講習会による指導啓発を実施した。 (単位 件) <table border="1" style="margin-left: 40px;"> <tr> <td></td> <td>新規許可等件数</td> <td>監視件数</td> </tr> <tr> <td>営業関係施設</td> <td>127</td> <td>407</td> </tr> </table> ○建築物衛生・水道・浄化槽監視指導事業 2,302,293円 施設等の監視指導及び採水検査を行った。また、適正な維持管理の指導啓発を実施した。 (単位 件) <table border="1" style="margin-left: 40px;"> <tr> <td></td> <td>新規届出等件数</td> <td>監視件数</td> </tr> <tr> <td>特定建築物・水道・浄化槽関係施設</td> <td>51</td> <td>513</td> </tr> </table> ○家庭用品衛生監視事業 1,641,014円 規制対象家庭用品を買い上げて、含有する有害物質が基準を満たしているかの検査や、監視指導を実施した。 試買等試験検査件数 247件 ○公衆浴場衛生確保事業 1,745,750円 利用者の安全を確保するために、公衆浴場の衛生水準の向上を図った。 (単位 件) <table border="1" style="margin-left: 40px;"> <tr> <td></td> <td></td> <td>H30</td> <td>R1</td> <td>R2</td> </tr> <tr> <td rowspan="2">基幹設備改善施設及び衛生確保施設数</td> <td>目標値</td> <td>26</td> <td>20</td> <td>18</td> </tr> <tr> <td>実績値</td> <td>26</td> <td>20</td> <td>17</td> </tr> </table>		新規許可等件数	監視件数	営業関係施設	127	407		新規届出等件数	監視件数	特定建築物・水道・浄化槽関係施設	51	513			H30	R1	R2	基幹設備改善施設及び衛生確保施設数	目標値	26	20	18	実績値	26	20	17	352 { 355
		新規許可等件数		監視件数																										
	営業関係施設	127		407																										
		新規届出等件数		監視件数																										
	特定建築物・水道・浄化槽関係施設	51		513																										
		H30	R1	R2																										
基幹設備改善施設及び衛生確保施設数	目標値	26	20	18																										
	実績値	26	20	17																										
	31,538,084																													
国費	26,000																													
府費	176,911																													
その他	5,529,673																													
市費	25,805,500																													

目	決算額		主要な施策の成果及び執行の概要	事項別 明細書 の頁																																		
	財源内訳																																					
	円		<p>○薬事・毒物劇物関係許認可及び監視指導事業</p> <p style="text-align: right;">1,654,150円</p> <p>医薬品等の有効性及び安全性を確保するため、並びに毒劇物の流出事故や盗難等による健康被害を未然に防止するため、所管施設に対し監視指導を実施した。</p> <p style="text-align: right;">(単位 件)</p> <table border="1" style="margin-left: auto; margin-right: auto;"> <thead> <tr> <th></th> <th>新規許可等件数</th> <th>監視件数</th> </tr> </thead> <tbody> <tr> <td>薬務関係施設</td> <td style="text-align: center;">236</td> <td style="text-align: center;">287</td> </tr> </tbody> </table> <p>○害虫駆除事業</p> <p style="text-align: right;">15,499,350円</p> <p>蚊の発生で困っている地域住民が、自主的に蚊の防除活動（地域実践活動）ができるように薬剤等を提供し、快適な生活環境が確保できるよう支援した。</p> <p style="text-align: right;">(単位 世帯)</p> <table border="1" style="margin-left: auto; margin-right: auto;"> <thead> <tr> <th colspan="2"></th> <th>H30</th> <th>R1</th> <th>R2</th> </tr> </thead> <tbody> <tr> <td rowspan="2">地域実践活動実施世帯数</td> <td>目標値</td> <td style="text-align: center;">108,346</td> <td style="text-align: center;">109,269</td> <td style="text-align: center;">113,644</td> </tr> <tr> <td>実績値</td> <td style="text-align: center;">109,111</td> <td style="text-align: center;">110,334</td> <td style="text-align: center;">105,640</td> </tr> </tbody> </table> <p>○シンナー・覚醒剤等乱用防止啓発事業</p> <p style="text-align: right;">978,268円</p> <p>危険ドラッグをはじめ、シンナー・覚醒剤等の危険性を周知し、その乱用を防止することを目的として、学校等における薬物乱用防止教育への啓発資材の提供等、青少年を対象に啓発活動を実施した。</p> <p style="text-align: right;">(単位 枚)</p> <table border="1" style="margin-left: auto; margin-right: auto;"> <thead> <tr> <th colspan="2"></th> <th>H30</th> <th>R1</th> <th>R2</th> </tr> </thead> <tbody> <tr> <td rowspan="2">啓発リーフレット、冊子等の提供総数</td> <td>目標値</td> <td style="text-align: center;">12,000</td> <td style="text-align: center;">12,000</td> <td style="text-align: center;">18,000</td> </tr> <tr> <td>実績値</td> <td style="text-align: center;">21,053</td> <td style="text-align: center;">24,131</td> <td style="text-align: center;">14,429</td> </tr> </tbody> </table>		新規許可等件数	監視件数	薬務関係施設	236	287			H30	R1	R2	地域実践活動実施世帯数	目標値	108,346	109,269	113,644	実績値	109,111	110,334	105,640			H30	R1	R2	啓発リーフレット、冊子等の提供総数	目標値	12,000	12,000	18,000	実績値	21,053	24,131	14,429	
	新規許可等件数	監視件数																																				
薬務関係施設	236	287																																				
		H30	R1	R2																																		
地域実践活動実施世帯数	目標値	108,346	109,269	113,644																																		
	実績値	109,111	110,334	105,640																																		
		H30	R1	R2																																		
啓発リーフレット、冊子等の提供総数	目標値	12,000	12,000	18,000																																		
	実績値	21,053	24,131	14,429																																		

目	決算額		主要な施策の成果及び執行の概要	事項別 明細書 の頁																																														
	財源内訳																																																	
3 動物指導 センター運営費 (健康部)	円		飼い犬の登録・予防注射、放浪犬収容業務、飼い犬・猫の引取り業務及び動物取扱業の監視指導業務等に要した経費 飼い犬の登録等の頭数 (単位 頭) <table border="1"> <thead> <tr> <th>種別</th> <th>頭数</th> </tr> </thead> <tbody> <tr> <td>新規登録</td> <td>3,223 (2,688)</td> </tr> <tr> <td>注射済票交付</td> <td>26,321 (26,222)</td> </tr> <tr> <td>放浪犬収容</td> <td>2 (6)</td> </tr> <tr> <td>飼い犬引取り</td> <td>9 (14)</td> </tr> <tr> <td>犬返還・譲渡</td> <td>9 (12)</td> </tr> <tr> <td>負傷猫等収容</td> <td>30 (35)</td> </tr> <tr> <td>飼い猫引取り</td> <td>78 (10)</td> </tr> <tr> <td>猫返還・譲渡</td> <td>55 (54)</td> </tr> </tbody> </table> () 内は前年度実績 ○狂犬病予防対策 18,963,329円 狂犬病予防法に基づく飼い犬の登録、毎年の予防接種実施と済票の交付を実施した。 (単位 %) <table border="1"> <thead> <tr> <th colspan="2"></th> <th>H30</th> <th>R1</th> <th>R2</th> </tr> </thead> <tbody> <tr> <td rowspan="2">狂犬病予防注射実施率</td> <td>目標値</td> <td>70</td> <td>70</td> <td>100</td> </tr> <tr> <td>実績値</td> <td>62</td> <td>65</td> <td>65</td> </tr> </tbody> </table> ※狂犬病予防注射実施率＝ (狂犬病予防注射済票交付数／飼い犬登録頭数) ○動物愛護啓発事業 8,589,775円 保護又は引き取った犬及び猫について、返還又は譲渡を実施した。 (単位 %) <table border="1"> <thead> <tr> <th colspan="2"></th> <th>H30</th> <th>R1</th> <th>R2</th> </tr> </thead> <tbody> <tr> <td rowspan="2">犬猫返還譲渡率</td> <td>目標値</td> <td>32</td> <td>34</td> <td>36</td> </tr> <tr> <td>実績値</td> <td>21</td> <td>35</td> <td>29</td> </tr> </tbody> </table>	種別	頭数	新規登録	3,223 (2,688)	注射済票交付	26,321 (26,222)	放浪犬収容	2 (6)	飼い犬引取り	9 (14)	犬返還・譲渡	9 (12)	負傷猫等収容	30 (35)	飼い猫引取り	78 (10)	猫返還・譲渡	55 (54)			H30	R1	R2	狂犬病予防注射実施率	目標値	70	70	100	実績値	62	65	65			H30	R1	R2	犬猫返還譲渡率	目標値	32	34	36	実績値	21	35	29	354 { 357
	種別	頭数																																																
	新規登録	3,223 (2,688)																																																
	注射済票交付	26,321 (26,222)																																																
放浪犬収容	2 (6)																																																	
飼い犬引取り	9 (14)																																																	
犬返還・譲渡	9 (12)																																																	
負傷猫等収容	30 (35)																																																	
飼い猫引取り	78 (10)																																																	
猫返還・譲渡	55 (54)																																																	
		H30	R1	R2																																														
狂犬病予防注射実施率	目標値	70	70	100																																														
	実績値	62	65	65																																														
		H30	R1	R2																																														
犬猫返還譲渡率	目標値	32	34	36																																														
	実績値	21	35	29																																														
府費	32,010,538																																																	
その他	203,000																																																	
市費	8,436,686 23,370,852																																																	

目	決算額		主要な施策の成果及び執行の概要	事項別 明細書 の頁																																												
	財源内訳																																															
4 斎場運営費 (健康部)	円		斎場の管理運営に要した経費 斎場取扱件数 (単位 件) <table border="1" style="margin-left: 20px;"> <thead> <tr> <th></th> <th>市民</th> <th>その他</th> <th>計</th> </tr> </thead> <tbody> <tr> <td>大人</td> <td>7,939 (7,707)</td> <td>573 (513)</td> <td>8,512 (8,220)</td> </tr> <tr> <td>小人</td> <td>12 (16)</td> <td>0 (3)</td> <td>12 (19)</td> </tr> <tr> <td>死産児</td> <td>95 (99)</td> <td>9 (9)</td> <td>104 (108)</td> </tr> <tr> <td>改葬遺骨</td> <td>1 (2)</td> <td>0 (0)</td> <td>1 (2)</td> </tr> <tr> <td>手術肢体・産汚物等</td> <td>513 (529)</td> <td>55 (27)</td> <td>568 (556)</td> </tr> <tr> <td>大式場</td> <td>621 (645)</td> <td>16 (6)</td> <td>637 (651)</td> </tr> <tr> <td>小式場</td> <td>332 (325)</td> <td>13 (14)</td> <td>345 (339)</td> </tr> <tr> <td>待合室</td> <td>327 (526)</td> <td>12 (15)</td> <td>339 (541)</td> </tr> <tr> <td>霊安室</td> <td>691 (646)</td> <td>28 (16)</td> <td>719 (662)</td> </tr> <tr> <td>計</td> <td>10,531 (10,495)</td> <td>706 (603)</td> <td>11,237 (11,098)</td> </tr> </tbody> </table>		市民	その他	計	大人	7,939 (7,707)	573 (513)	8,512 (8,220)	小人	12 (16)	0 (3)	12 (19)	死産児	95 (99)	9 (9)	104 (108)	改葬遺骨	1 (2)	0 (0)	1 (2)	手術肢体・産汚物等	513 (529)	55 (27)	568 (556)	大式場	621 (645)	16 (6)	637 (651)	小式場	332 (325)	13 (14)	345 (339)	待合室	327 (526)	12 (15)	339 (541)	霊安室	691 (646)	28 (16)	719 (662)	計	10,531 (10,495)	706 (603)	11,237 (11,098)	356) 357
		市民		その他	計																																											
	大人	7,939 (7,707)		573 (513)	8,512 (8,220)																																											
	小人	12 (16)		0 (3)	12 (19)																																											
	死産児	95 (99)		9 (9)	104 (108)																																											
	改葬遺骨	1 (2)		0 (0)	1 (2)																																											
	手術肢体・産汚物等	513 (529)		55 (27)	568 (556)																																											
	大式場	621 (645)		16 (6)	637 (651)																																											
	小式場	332 (325)		13 (14)	345 (339)																																											
	待合室	327 (526)		12 (15)	339 (541)																																											
霊安室	691 (646)	28 (16)	719 (662)																																													
計	10,531 (10,495)	706 (603)	11,237 (11,098)																																													
358,323,792	国費	() 内は前年度実績 ○斎場管理運営 352,629,192円 堺市立斎場を利用して、火葬又は式場等を利用し通夜式や告別式を実施した。 (単位 件) <table border="1" style="margin-left: 20px;"> <thead> <tr> <th></th> <th>H30</th> <th>R1</th> <th>R2</th> </tr> </thead> <tbody> <tr> <td>火葬件数</td> <td>8,159</td> <td>8,347</td> <td>8,628</td> </tr> </tbody> </table>		H30	R1	R2	火葬件数	8,159	8,347	8,628																																						
	H30		R1	R2																																												
火葬件数	8,159		8,347	8,628																																												
673,184	その他																																															
227,464,904	市費																																															
130,185,704																																																

4款 衛生費

4項 保健所費

目	決算額		主要な施策の成果及び執行の概要	事項別 明細書 の頁															
	財源内訳																		
1 保健所費 (生活福祉部) (健康部) (堺区役所) (中区役所) (東区役所) (西区役所) (南区役所) (北区役所) (美原区役所)	円		各種健康相談、保健所運営協議会、保健師活動等に要した経費 ○健康福祉局人件費 945,736,930円 (単位 人) <table border="1" style="margin-left: 40px;"> <thead> <tr> <th>健康部</th> <th>保健所</th> </tr> </thead> <tbody> <tr> <td>精神保健課 こころの健康センター</td> <td>保健医療課 感染症対策課 食品衛生課 動物指導センター 環境薬務課 生活衛生センター</td> </tr> <tr> <td>25</td> <td>153 (9)</td> </tr> </tbody> </table> () 内は再任用職員で内数 ○堺区役所人件費 221,630,038円 (単位 人) <table border="1" style="margin-left: 40px;"> <thead> <tr> <th>堺区役所</th> </tr> </thead> <tbody> <tr> <td>堺保健センター ちぬが丘保健センター</td> </tr> <tr> <td>37(4)</td> </tr> </tbody> </table> () 内は再任用職員、任期付職員で内数 ○中区役所人件費 136,582,627円 (単位 人) <table border="1" style="margin-left: 40px;"> <thead> <tr> <th>中区役所</th> </tr> </thead> <tbody> <tr> <td>中保健センター</td> </tr> <tr> <td>22(1)</td> </tr> </tbody> </table> () 内は再任用職員で内数 ○東区役所人件費 123,104,949円 (単位 人) <table border="1" style="margin-left: 40px;"> <thead> <tr> <th>東区役所</th> </tr> </thead> <tbody> <tr> <td>東保健センター</td> </tr> <tr> <td>22 (4)</td> </tr> </tbody> </table> () 内は再任用職員、任期付職員で内数	健康部	保健所	精神保健課 こころの健康センター	保健医療課 感染症対策課 食品衛生課 動物指導センター 環境薬務課 生活衛生センター	25	153 (9)	堺区役所	堺保健センター ちぬが丘保健センター	37(4)	中区役所	中保健センター	22(1)	東区役所	東保健センター	22 (4)	356 { 361
	健康部	保健所																	
	精神保健課 こころの健康センター	保健医療課 感染症対策課 食品衛生課 動物指導センター 環境薬務課 生活衛生センター																	
	25	153 (9)																	
	堺区役所																		
	堺保健センター ちぬが丘保健センター																		
	37(4)																		
	中区役所																		
	中保健センター																		
	22(1)																		
東区役所																			
東保健センター																			
22 (4)																			
2,063,236,365																			
国費																			
956,800																			
府費																			
956,973																			
その他																			
61,525,655																			
市費																			
1,999,796,937																			

4款 衛生費

4項 保健所費

目	決算額		主要な施策の成果及び執行の概要	事項別 明細書 の頁																						
	財源内訳																									
	円																									
			<p>○西区役所人件費 142,989,442円 (単位 人)</p> <table border="1"> <tr><td>西区役所</td></tr> <tr><td>西保健センター</td></tr> <tr><td>24 (5)</td></tr> </table> <p>() 内は再任用職員、任期付職員で内数</p> <p>○南区役所人件費 188,638,513円 (単位 人)</p> <table border="1"> <tr><td>南区役所</td></tr> <tr><td>南保健センター</td></tr> <tr><td>32 (4)</td></tr> </table> <p>() 内は再任用職員、任期付職員で内数</p> <p>○北区役所人件費 188,563,534円 (単位 人)</p> <table border="1"> <tr><td>北区役所</td></tr> <tr><td>北保健センター</td></tr> <tr><td>35 (4)</td></tr> </table> <p>() 内は再任用職員、任期付職員で内数</p> <p>○美原区役所人件費 99,645,910円 (単位 人)</p> <table border="1"> <tr><td>美原区役所</td></tr> <tr><td>美原保健センター</td></tr> <tr><td>15 (1)</td></tr> </table> <p>() 内は再任用職員で内数</p> <p>○医療相談窓口運営事業 5,195,067円 医療に関する市民からの相談に迅速に対応し医療機関への連絡や指導等を実施することにより、医療の安全と信頼を高め、患者サービス及び医療の質の向上を図った。</p> <p>(単位 件)</p> <table border="1"> <tr> <td></td> <td></td> <td>H30</td> <td>R1</td> <td>R2</td> </tr> <tr> <td>相談件数</td> <td>実績値</td> <td>901</td> <td>898</td> <td>878</td> </tr> </table>	西区役所	西保健センター	24 (5)	南区役所	南保健センター	32 (4)	北区役所	北保健センター	35 (4)	美原区役所	美原保健センター	15 (1)			H30	R1	R2	相談件数	実績値	901	898	878	
西区役所																										
西保健センター																										
24 (5)																										
南区役所																										
南保健センター																										
32 (4)																										
北区役所																										
北保健センター																										
35 (4)																										
美原区役所																										
美原保健センター																										
15 (1)																										
		H30	R1	R2																						
相談件数	実績値	901	898	878																						

4款 衛生費

4項 保健所費

目	決算額		主要な施策の成果及び執行の概要	事項別 明細書 の頁										
	財源内訳													
	円		<p>○立入検査事業 465,416円 医療法等に基づく立入検査の実施や関連情報の提供等を行った。</p> <p>(単位 件)</p> <table border="1"> <thead> <tr> <th colspan="2"></th> <th>H30</th> <th>R1</th> <th>R2</th> </tr> </thead> <tbody> <tr> <td>検査実施 施設数</td> <td>実績値</td> <td>51</td> <td>43</td> <td>2</td> </tr> </tbody> </table>			H30	R1	R2	検査実施 施設数	実績値	51	43	2	
		H30	R1	R2										
検査実施 施設数	実績値	51	43	2										
2 保健センター 運営費 (健康部) (堺区役所) (中区役所) (東区役所) (西区役所) (南区役所) (北区役所) (美原区役所)	607,685,711	国費 11,451,472 起債 424,900,000 その他 2,639,573 市費 168,694,666	<p>保健センターの維持管理、予防接種の実施、衛生思想の啓発普及、生活習慣病、母子保健法に関すること、各種健康相談、保健師活動等、地域住民の健康保持・増進を図るために要した経費</p> <p>〔本年度執行額 607,685,711円 翌年度繰越額 138,502,000円〕</p> <p>○堺保健センター庁舎整備事業 430,664,494円 市民交流広場の整備にあわせ、市民駐車場と一体的に建設整備するもの。</p>	360) 365										

目	決算額		主要な施策の成果及び執行の概要	事項別 明細書 の頁										
	財源内訳													
1 環境共生総務費 (環境都市推進部) (環境保全部)	円		環境行政推進の基本的な施策の形成、低炭素都市の実現に向けた先導的な施策の展開、自然環境の保全・再生等環境共生に関する企画立案、啓発及び環境汚染の未然防止に要した経費 ○環境局人件費 505,164,012円 (単位 人) <table border="1" style="margin-left: auto; margin-right: auto;"> <tr> <td colspan="2">環境都市推進部</td> </tr> <tr> <td>環境政策課 環境エネルギー課</td> <td>30(2)</td> </tr> <tr> <td colspan="2">環境保全部</td> </tr> <tr> <td>環境共生課 環境対策課</td> <td>49(6)</td> </tr> <tr> <td colspan="2">79(8)</td> </tr> </table> () 内は再任用職員で内数 ○環境影響評価審査事業 527,338円 堺市環境影響評価条例に基づく環境影響評価図書について、環境保全上の見地からの市長意見を作成するための審査を行った。 環境影響評価審査会委員 出席人数 39人 堺市環境影響評価審査会 開催回数 3回 ○環境審議会 879,515円 市長の諮問に応じ、堺市土砂埋立て等の規制に関する条例における規制内容や堺環境戦略についての審議等を行った。 環境審議会委員 出席人数 61人 堺市環境審議会 開催回数 3回	環境都市推進部		環境政策課 環境エネルギー課	30(2)	環境保全部		環境共生課 環境対策課	49(6)	79(8)		364
	環境都市推進部													
	環境政策課 環境エネルギー課	30(2)												
	環境保全部													
環境共生課 環境対策課	49(6)													
79(8)														
国費	588,038,184		371											
その他	929,900													
市費	2,754,482													
	584,353,802													

目	決算額	主要な施策の成果及び執行の概要	事項別 明細書 の頁																																										
	財源内訳																																												
	円	<p>○生物多様性保全推進事業 4,489,862円</p> <p>生物多様性・堺戦略に基づき、堺市生物多様性ネットワーク会議を推進母体に、Webサイト「堺いきもの情報館」を活用した情報発信やWebサイト上でのイベント等による普及啓発や環境教育を実施した。</p> <p>なお、令和2年度は新型コロナウイルス感染症の影響により、実地イベントは実施しなかった。</p> <p>(単位 回)</p> <table border="1"> <thead> <tr> <th colspan="2"></th> <th>H30</th> <th>R1</th> <th>R2</th> </tr> </thead> <tbody> <tr> <td rowspan="2">実地 イベント 開催数</td> <td>目標値</td> <td>3</td> <td>3</td> <td>3</td> </tr> <tr> <td>実績値</td> <td>3</td> <td>2</td> <td>0</td> </tr> </tbody> </table> <p>○野生鳥獣対策事業 2,671,358円</p> <p>法律及び府計画に基づき、堺市における有害鳥獣捕獲許可等業務を取り扱い、生活環境被害に係る野生鳥獣に関する相談への対応を行った。</p> <p>野生鳥獣に関する相談・苦情件数 536件 (内 現場対応73件)</p> <p>○公共施設等省エネ・省CO2推進事業 4,760,464円</p> <p>市施設の省エネ・省CO2化を図るため、ESCO事業等を実施した。</p> <p>(単位 %)</p> <table border="1"> <thead> <tr> <th colspan="2"></th> <th>H30</th> <th>R1</th> <th>R2</th> </tr> </thead> <tbody> <tr> <td rowspan="2">公共施設の温室効果ガス排出削減量 (1990年度比)</td> <td>目標値</td> <td>26</td> <td>28</td> <td>30</td> </tr> <tr> <td>実績値</td> <td>34</td> <td>33</td> <td>集計中</td> </tr> </tbody> </table> <p>○スマートファクトリー・スマートオフィス導入支援事業 11,410,334円</p> <p>事業所の省エネルギー性の高いシステムや高性能設備機器等を導入する費用の一部を支援した。</p> <p>(単位 t-CO2)</p> <table border="1"> <thead> <tr> <th colspan="2"></th> <th>H30</th> <th>R1</th> <th>R2</th> </tr> </thead> <tbody> <tr> <td rowspan="2">温室効果ガス削減量</td> <td>目標値</td> <td>50</td> <td>40</td> <td>40</td> </tr> <tr> <td>実績値</td> <td>181</td> <td>85</td> <td>330</td> </tr> </tbody> </table>			H30	R1	R2	実地 イベント 開催数	目標値	3	3	3	実績値	3	2	0			H30	R1	R2	公共施設の温室効果ガス排出削減量 (1990年度比)	目標値	26	28	30	実績値	34	33	集計中			H30	R1	R2	温室効果ガス削減量	目標値	50	40	40	実績値	181	85	330	
		H30	R1	R2																																									
実地 イベント 開催数	目標値	3	3	3																																									
	実績値	3	2	0																																									
		H30	R1	R2																																									
公共施設の温室効果ガス排出削減量 (1990年度比)	目標値	26	28	30																																									
	実績値	34	33	集計中																																									
		H30	R1	R2																																									
温室効果ガス削減量	目標値	50	40	40																																									
	実績値	181	85	330																																									

目	決算額		主要な施策の成果及び執行の概要	事項別 明細書 の頁														
	財源内訳																	
	円		<p>○民間資金を活用したまちなかソーラー発電所設置事業 1,719,692円</p> <p>固定価格買取制度を活用し、民間事業者による公共施設・未利用地等への事業用太陽光発電システムの導入（屋根貸し、リース事業）等、民間資金を活用した太陽光発電システムの具体化に取り組んだ。</p> <p style="text-align: right;">(単位 円)</p> <table border="1"> <thead> <tr> <th colspan="2"></th> <th>H30</th> <th>R1</th> <th>R2</th> </tr> </thead> <tbody> <tr> <td rowspan="2">民間資金を活用したまちなかソーラー発電所設置事業の歳入額</td> <td>目標値</td> <td>3,409,177</td> <td>3,474,523</td> <td>3,578,609</td> </tr> <tr> <td>実績値</td> <td>3,418,730</td> <td>3,443,243</td> <td>3,526,329</td> </tr> </tbody> </table>			H30	R1	R2	民間資金を活用したまちなかソーラー発電所設置事業の歳入額	目標値	3,409,177	3,474,523	3,578,609	実績値	3,418,730	3,443,243	3,526,329	
		H30	R1	R2														
民間資金を活用したまちなかソーラー発電所設置事業の歳入額	目標値	3,409,177	3,474,523	3,578,609														
	実績値	3,418,730	3,443,243	3,526,329														
			<p>○スマートハウス等導入支援事業 40,677,476円</p> <p>戸建住宅や集合住宅等に対し、太陽光発電、エネファーム、蓄電池等の導入費用やZEH住宅に対する補助を行い、民間企業と連携し住宅博等で啓発活動を行った。</p> <p style="text-align: right;">(単位 kW)</p> <table border="1"> <thead> <tr> <th colspan="2"></th> <th>H30</th> <th>R1</th> <th>R2</th> </tr> </thead> <tbody> <tr> <td rowspan="2">市域における住宅用太陽光発電システム導入量</td> <td>目標値</td> <td>65,760</td> <td>71,460</td> <td>77,160</td> </tr> <tr> <td>実績値</td> <td>56,057</td> <td>58,915</td> <td>62,434</td> </tr> </tbody> </table>			H30	R1	R2	市域における住宅用太陽光発電システム導入量	目標値	65,760	71,460	77,160	実績値	56,057	58,915	62,434	
		H30	R1	R2														
市域における住宅用太陽光発電システム導入量	目標値	65,760	71,460	77,160														
	実績値	56,057	58,915	62,434														
			<p>○次世代自動車普及促進事業 1,174,145円</p> <p>FCVを公用車へ導入し、職員が市内外を走行することにより広く普及啓発を図った。また、住宅展示場等でのイベントにおいてFCVの展示及び次世代自動車に関するパネル展示を行った。</p> <p style="text-align: right;">(単位 %)</p> <table border="1"> <thead> <tr> <th colspan="2"></th> <th>H30</th> <th>R1</th> <th>R2</th> </tr> </thead> <tbody> <tr> <td rowspan="2">次世代自動車普及啓発イベント参加市民における燃料電池自動車の認知度</td> <td>目標値</td> <td>50</td> <td>55</td> <td>60</td> </tr> <tr> <td>実績値</td> <td>31</td> <td>51</td> <td>51</td> </tr> </tbody> </table>			H30	R1	R2	次世代自動車普及啓発イベント参加市民における燃料電池自動車の認知度	目標値	50	55	60	実績値	31	51	51	
		H30	R1	R2														
次世代自動車普及啓発イベント参加市民における燃料電池自動車の認知度	目標値	50	55	60														
	実績値	31	51	51														
			<p>○低炭素活動促進事業 1,852,983円</p> <p>「うちエコ診断」事業、「次世代エネルギーパーク」の普及啓発等、市域の事業所に対する省エネ・節電アドバイザー派遣事業の実施等、温室効果ガス削減に向けた施策を推進した。</p>															

目	決算額		主要な施策の成果及び執行の概要	事項別 明細書 の頁																																																																						
	財源内訳																																																																									
	円																																																																									
			<p style="text-align: right;">(単位 %)</p> <table border="1"> <thead> <tr> <th colspan="2"></th> <th>H30</th> <th>R1</th> <th>R2</th> </tr> </thead> <tbody> <tr> <td rowspan="2">低炭素活動に関するイベント参加者のうち、これから省エネに取り組みたいと答えた割合</td> <td>目標値</td> <td>90</td> <td>90</td> <td>90</td> </tr> <tr> <td>実績値</td> <td>84</td> <td>81</td> <td>71</td> </tr> </tbody> </table> <p>○環境啓発推進事業 242,390円 環境啓発を推進するため、環境マスコットキャラクター「ムーやん」の着ぐるみの管理、ムーやんLINEスタンプの販売、環境局公式Twitterの運用を行った。 (単位 件)</p> <table border="1"> <thead> <tr> <th colspan="2"></th> <th>H30</th> <th>R1</th> <th>R2</th> </tr> </thead> <tbody> <tr> <td rowspan="2">Twitter ツイート数 (累積)</td> <td>目標値</td> <td>1,393</td> <td>1,722</td> <td>1,953</td> </tr> <tr> <td>実績値</td> <td>1,514</td> <td>1,833</td> <td>1,962</td> </tr> </tbody> </table> <p>○SDGs推進事業 1,584,146円 リーフレットの配布やSDGs未来都市・堺ピンバッジの販売により、SDGsの普及啓発を行った。 (単位 %)</p> <table border="1"> <thead> <tr> <th colspan="2"></th> <th>H30</th> <th>R1</th> <th>R2</th> </tr> </thead> <tbody> <tr> <td rowspan="2">SDGsの認知度</td> <td>目標値</td> <td>-</td> <td>25</td> <td>50</td> </tr> <tr> <td>実績値</td> <td>-</td> <td>33.4</td> <td>54.1</td> </tr> </tbody> </table> <p>○環境学習促進事業 960,085円 環境学習を促進するため、小学生向け環境学習用資料の作成や環境学習講座の開催を行った。 (単位 %)</p> <table border="1"> <thead> <tr> <th colspan="2"></th> <th>H30</th> <th>R1</th> <th>R2</th> </tr> </thead> <tbody> <tr> <td rowspan="2">環境学習用資料の活用</td> <td>目標値</td> <td>-</td> <td>-</td> <td>100</td> </tr> <tr> <td>実績値</td> <td>-</td> <td>-</td> <td>84.7</td> </tr> </tbody> </table> <p>○海洋プラスチック対策推進事業 2,100円 使い捨てプラスチックの削減に向けて、海洋プラスチック問題に係る情報発信を行った。 (単位 %)</p> <table border="1"> <thead> <tr> <th colspan="2"></th> <th>H30</th> <th>R1</th> <th>R2</th> </tr> </thead> <tbody> <tr> <td rowspan="2">レジ袋辞退率</td> <td>目標値</td> <td>-</td> <td>-</td> <td>60</td> </tr> <tr> <td>実績値</td> <td>-</td> <td>-</td> <td>集計中</td> </tr> </tbody> </table>			H30	R1	R2	低炭素活動に関するイベント参加者のうち、これから省エネに取り組みたいと答えた割合	目標値	90	90	90	実績値	84	81	71			H30	R1	R2	Twitter ツイート数 (累積)	目標値	1,393	1,722	1,953	実績値	1,514	1,833	1,962			H30	R1	R2	SDGsの認知度	目標値	-	25	50	実績値	-	33.4	54.1			H30	R1	R2	環境学習用資料の活用	目標値	-	-	100	実績値	-	-	84.7			H30	R1	R2	レジ袋辞退率	目標値	-	-	60	実績値	-	-	集計中	
		H30	R1	R2																																																																						
低炭素活動に関するイベント参加者のうち、これから省エネに取り組みたいと答えた割合	目標値	90	90	90																																																																						
	実績値	84	81	71																																																																						
		H30	R1	R2																																																																						
Twitter ツイート数 (累積)	目標値	1,393	1,722	1,953																																																																						
	実績値	1,514	1,833	1,962																																																																						
		H30	R1	R2																																																																						
SDGsの認知度	目標値	-	25	50																																																																						
	実績値	-	33.4	54.1																																																																						
		H30	R1	R2																																																																						
環境学習用資料の活用	目標値	-	-	100																																																																						
	実績値	-	-	84.7																																																																						
		H30	R1	R2																																																																						
レジ袋辞退率	目標値	-	-	60																																																																						
	実績値	-	-	集計中																																																																						

4款 衛生費

5項 環境共生費

目	決算額		主要な施策の成果及び執行の概要	事項別 明細書 の頁														
	財源内訳																	
	円		<p>○省エネプラットフォーム構築事業 11,070円 ノウハウや人材・資金が不足し、省エネ・省CO2が進んでいない中小企業等に対する温室効果ガス排出量の削減対策を強化するため、国費を活用した省エネ診断を実施した。</p> <p style="text-align: right;">(単位 件)</p> <table border="1" style="margin-left: auto; margin-right: auto;"> <thead> <tr> <th colspan="2"></th> <th>H30</th> <th>R1</th> <th>R2</th> </tr> </thead> <tbody> <tr> <td rowspan="2">事業所向け省エネ診断申込件数</td> <td>目標値</td> <td>-</td> <td>-</td> <td>5</td> </tr> <tr> <td>実績値</td> <td>-</td> <td>-</td> <td>5</td> </tr> </tbody> </table>			H30	R1	R2	事業所向け省エネ診断申込件数	目標値	-	-	5	実績値	-	-	5	
		H30	R1	R2														
事業所向け省エネ診断申込件数	目標値	-	-	5														
	実績値	-	-	5														
2 大気対策費 (環境保全部)	72,019,911		<p>テレメータシステムによる環境大気及び発生源大気の監視、有害大気汚染物質等の調査・分析並びに発生施設に係る工場等の規制・指導に要した経費</p> <p>○大気汚染監視事業 68,476,059円 テレメータシステムによる環境大気及び発生源大気の常時監視体制の維持管理、大気汚染物質（窒素酸化物、浮遊粒子状物質等）及び有害大気汚染物質等の監視測定を行った。</p> <p>環境大気常時監視施設整備状況</p> <p>中央監視局 1局 測定局 17局 (内 自動車排出ガス局) 7局 発生源大気常時監視事業所数 16事業所</p> <p>○大気規制事業 3,287,992円 大気汚染物質の原因となる一定規模以上の施設に対して排出基準の遵守の確認を行うため、届出の審査、立入等を行った。また、法令指定の化学物質を扱う一定規模以上の事業所に対して排出量や管理計画書等の届出を受理・確認し、得られたデータの集計・公表を行った。</p> <p>大気汚染防止届出施設規制指導業務 法律対象工場事業場数 436か所</p>	370 { 371														
	府費 1,491,636																	
	その他 1,219,795																	
	市費 69,308,480																	

4款 衛生費

5項 環境共生費

目	決算額		主要な施策の成果及び執行の概要	事項別 明細書 の頁														
	財源内訳																	
	円		<p>○自動車公害対策事業 255,860円</p> <p>市民や事業所に対し、環境の影響に配慮したエコドライブの普及、促進に取り組んだ。また、大阪府、大阪市等と連携し、自動車環境対策を推進した。</p> <p>なお、令和2年度は新型コロナウイルス感染症の影響により、市民・事業者向けのエコドライブ講習会等は実施しなかった。</p> <p style="text-align: right;">(単位 人)</p> <table border="1" style="margin-left: auto; margin-right: auto;"> <thead> <tr> <th colspan="2"></th> <th>H30</th> <th>R1</th> <th>R2</th> </tr> </thead> <tbody> <tr> <td rowspan="2">エコドライブ普及啓発人数</td> <td>目標値</td> <td>439</td> <td>205</td> <td>157</td> </tr> <tr> <td>実績値</td> <td>205</td> <td>157</td> <td>0</td> </tr> </tbody> </table>			H30	R1	R2	エコドライブ普及啓発人数	目標値	439	205	157	実績値	205	157	0	
		H30	R1	R2														
エコドライブ普及啓発人数	目標値	439	205	157														
	実績値	205	157	0														
3 水質騒音対策費 (環境保全部)	20,765,842		<p>水質環境汚染監視、発生源テレメータシステムによる発生源水質の監視、水質及び騒音振動の測定・調査、発生活設に係る工場等の規制・指導に要した経費</p>	370														
	府費 3,106,364			}														
	その他 283,000		<p>○水質規制事業 8,852,020円</p> <p>水質汚濁を未然に防止し、公共用水域の環境基準の維持・達成を図ることを目的に、届出・申請の審査や許可、指導、立入等を行った。</p> <p>また、土壌汚染の状況を把握し、健康被害を未然に防止することを目的に、届出・申請の審査や許可、調査、指導等を行った。</p> <p>水質汚濁防止届出施設規制指導業務 対象工場事業場数 378か所</p>	373														
	市費 17,376,478		<p>○騒音・振動監視指導事業 4,030,614円</p> <p>騒音・振動に係る監視（騒音・振動の測定）、規制（特定工場及び特定建設作業）、カラオケ等の深夜営業騒音を含む騒音・振動に係る苦情処理、そのほか指導を行った。また、自動車騒音の常時監視に係る業務を行った。</p>															

4款 衛生費

5項 環境共生費

目	決算額		主要な施策の成果及び執行の概要	事項別 明細書 の頁																						
	財源内訳																									
	円		<p>騒音振動届出施設規制指導業務</p> <p>対象工場事業場数</p> <table border="0"> <tr> <td>規制法</td> <td>騒音</td> <td>1,160か所</td> </tr> <tr> <td></td> <td>振動</td> <td>384か所</td> </tr> <tr> <td>大阪府条例</td> <td>騒音</td> <td>1,169か所</td> </tr> <tr> <td></td> <td>振動</td> <td>164か所</td> </tr> </table> <p>自動車騒音及び道路振動測定業務</p> <table border="0"> <tr> <td>観測区間</td> <td>20か所</td> </tr> <tr> <td>環境騒音測定</td> <td>12地点</td> </tr> </table> <p>○水質汚濁監視事業 7,883,208円</p> <p>河川・海域の水質汚濁物質及びダイオキシン類の測定、発生源テレメータシステムによる発生源水質の監視を行った。</p> <table border="0"> <tr> <td>発生源水質常時監視事業所数</td> <td>11事業所</td> </tr> <tr> <td>河川環境水質測定</td> <td>17か所</td> </tr> <tr> <td>海域環境水質測定</td> <td>4か所</td> </tr> </table>	規制法	騒音	1,160か所		振動	384か所	大阪府条例	騒音	1,169か所		振動	164か所	観測区間	20か所	環境騒音測定	12地点	発生源水質常時監視事業所数	11事業所	河川環境水質測定	17か所	海域環境水質測定	4か所	
規制法	騒音	1,160か所																								
	振動	384か所																								
大阪府条例	騒音	1,169か所																								
	振動	164か所																								
観測区間	20か所																									
環境騒音測定	12地点																									
発生源水質常時監視事業所数	11事業所																									
河川環境水質測定	17か所																									
海域環境水質測定	4か所																									
4 産業廃棄物 指導費 (環境保全部)	39,873,507	その他 2,228,200	<p>産業廃棄物の収集運搬処分業の許可及び排出事業所、処理業者に関する指導に要した経費</p> <p>○産業廃棄物監視指導事業 14,827,070円</p> <p>廃棄物処理法に基づく許可を受けた産業廃棄物処理業者の監視・指導・規制を行った。また、自動車リサイクル法に基づく届出・許可事業者への監視・指導を行った。</p> <p>産業廃棄物処理業</p> <table border="0"> <tr> <td>収集運搬事業者数</td> <td>19者</td> </tr> <tr> <td>処分業者数</td> <td>45者</td> </tr> </table> <p>自動車リサイクル法</p> <table border="0"> <tr> <td>引取業</td> <td>139者</td> </tr> <tr> <td>フロン回収事業</td> <td>49者</td> </tr> <tr> <td>解体業</td> <td>27者</td> </tr> <tr> <td>破砕業</td> <td>8者</td> </tr> </table>	収集運搬事業者数	19者	処分業者数	45者	引取業	139者	フロン回収事業	49者	解体業	27者	破砕業	8者	372 { 373										
収集運搬事業者数	19者																									
処分業者数	45者																									
引取業	139者																									
フロン回収事業	49者																									
解体業	27者																									
破砕業	8者																									
	市費 37,645,307																									

4款 衛生費

5項 環境共生費

目	決算額		主要な施策の成果及び執行の概要	事項別 明細書 の頁																				
	財源内訳																							
	円		<p>○産業廃棄物事業者指導事業 25,046,437円 産業廃棄物の適正処理を推進し、生活環境の保全を図るため、法に基づく排出事業者の監視・指導・規制及び産業廃棄物処理施設の許可等を行った。 また、法定期限までに高濃度PCB廃棄物の処理が完了するよう、高濃度PCB使用製品の保有に関する調査委託の実施や、保有者に対する指導等を行った。 排出事業場等への立入件数 266件 (パトロール含む)</p>																					
5 公害健康被害 補償費 (健康部)	1,482,721,570		<p>公害認定患者（大気系）及びその遺族に対する補償並びに地域住民に対する大気汚染の影響による健康被害の予防等に要した経費</p> <p>○公害健康被害補償事務費 31,671,506円 公害健康被害の補償等に関する法律に基づき、大気汚染の影響による健康被害について、公害健康被害者の認定の更新等を行った。</p> <p style="text-align: right;">(単位 人)</p> <table border="1" style="margin-left: auto; margin-right: auto;"> <thead> <tr> <th colspan="2"></th> <th>H30</th> <th>R1</th> <th>R2</th> </tr> </thead> <tbody> <tr> <td>公害認定患者数</td> <td>実績値</td> <td>1,201</td> <td>1,146</td> <td>1,099</td> </tr> </tbody> </table> <p>○補償給付事業 1,440,619,138円 公害健康被害の補償等に関する法律に基づき、公害健康被害者と認定された方に対し、療養費、障害補償費、遺族補償費等の補償給付を行った。</p> <p style="text-align: right;">(単位 件)</p> <table border="1" style="margin-left: auto; margin-right: auto;"> <thead> <tr> <th colspan="2"></th> <th>H30</th> <th>R1</th> <th>R2</th> </tr> </thead> <tbody> <tr> <td>補償費給付件数</td> <td>実績値</td> <td>39,821</td> <td>37,751</td> <td>35,721</td> </tr> </tbody> </table>			H30	R1	R2	公害認定患者数	実績値	1,201	1,146	1,099			H30	R1	R2	補償費給付件数	実績値	39,821	37,751	35,721	372 { 375
				H30	R1	R2																		
公害認定患者数	実績値	1,201	1,146	1,099																				
		H30	R1	R2																				
補償費給付件数	実績値	39,821	37,751	35,721																				
国費 24,869,810 その他 1,441,842,258 市費 16,009,502																								

目	決算額		主要な施策の成果及び執行の概要	事項別 明細書 の頁																																		
	財源内訳																																					
	円		<p>○公害保健福祉事業 10,022,798円</p> <p>公害認定患者の自己管理能力や健康の保持・増進を目的として、家庭療養指導やインフルエンザ予防接種費用の助成を行ったが、令和2年度は新型コロナウイルス感染症感染拡大防止の観点から、家庭療養指導を控えたことにより実績値は大幅に減少した。</p> <p style="text-align: right;">(単位 人)</p> <table border="1" style="margin-left: auto; margin-right: auto;"> <thead> <tr> <th colspan="2"></th> <th>H30</th> <th>R1</th> <th>R2</th> </tr> </thead> <tbody> <tr> <td>家庭療養指導延べ人数</td> <td>実績値</td> <td>1,069</td> <td>906</td> <td>453</td> </tr> </tbody> </table> <p>○公害健康被害予防事業 2,748円</p> <p>呼吸器疾患のある堺市民の方に対し、慢性閉塞性肺疾患の予防や健康回復を図ることを目的に、ぜん息児水泳教室、ぜん息児サマーキャンプ等の実施を予定していたが、令和2年度は新型コロナウイルス感染症の影響により中止した。</p> <p style="text-align: right;">(単位 %)</p> <table border="1" style="margin-left: auto; margin-right: auto;"> <thead> <tr> <th colspan="2"></th> <th>H30</th> <th>R1</th> <th>R2</th> </tr> </thead> <tbody> <tr> <td rowspan="2">ぜん息児水泳教室保護者アンケート結果による満足度</td> <td>目標値</td> <td>100</td> <td>100</td> <td>0</td> </tr> <tr> <td>実績値</td> <td>89</td> <td>97</td> <td>0</td> </tr> </tbody> </table> <p>○石綿検診事業 405,380円</p> <p>環境省が行う石綿読影の精度に係る調査に参加する形で石綿検診を実施し、石綿による健康被害に不安を感じている方に対する継続的な健康管理を行った。</p> <p style="text-align: right;">(単位 人)</p> <table border="1" style="margin-left: auto; margin-right: auto;"> <thead> <tr> <th colspan="2"></th> <th>H30</th> <th>R1</th> <th>R2</th> </tr> </thead> <tbody> <tr> <td>石綿検診申込者数</td> <td>実績値</td> <td>52</td> <td>33</td> <td>46</td> </tr> </tbody> </table>			H30	R1	R2	家庭療養指導延べ人数	実績値	1,069	906	453			H30	R1	R2	ぜん息児水泳教室保護者アンケート結果による満足度	目標値	100	100	0	実績値	89	97	0			H30	R1	R2	石綿検診申込者数	実績値	52	33	46	
		H30	R1	R2																																		
家庭療養指導延べ人数	実績値	1,069	906	453																																		
		H30	R1	R2																																		
ぜん息児水泳教室保護者アンケート結果による満足度	目標値	100	100	0																																		
	実績値	89	97	0																																		
		H30	R1	R2																																		
石綿検診申込者数	実績値	52	33	46																																		

4款 衛生費

6項 清掃費

目	決算額		主要な施策の成果及び執行の概要	事項別 明細書 の頁																				
	財源内訳																							
1 環境事業総務費 (環境都市推進部) (環境事業部) (堺区役所) (中区役所) (東区役所) (西区役所) (南区役所) (北区役所) (美原区役所)	円		市民・事業者・行政等、ごみに関わる多様な主体の連携・協働のもと、ごみの減量化・資源化を推進するための取組等に要した経費 ○環境局人件費 1,105,432,861円 (単位 人) <table border="1" style="margin-left: auto; margin-right: auto;"> <tr><td colspan="2" style="text-align: center;">環 境 事 業 部</td></tr> <tr><td colspan="2" style="text-align: center;">環境事業管理課</td></tr> <tr><td colspan="2" style="text-align: center;">資源循環推進課</td></tr> <tr><td colspan="2" style="text-align: center;">環境業務課</td></tr> <tr><td colspan="2" style="text-align: center;">環境施設課</td></tr> <tr><td colspan="2" style="text-align: center;">クリーンセンター管理課</td></tr> <tr><td colspan="2" style="text-align: center;">クリーンセンター東工場</td></tr> <tr><td colspan="2" style="text-align: center;">クリーンセンター浄化ステーション</td></tr> <tr><td colspan="2" style="text-align: center;">クリーンセンター環境事業所</td></tr> <tr><td colspan="2" style="text-align: center;">170 (29)</td></tr> </table> () 内は再任用職員で内数 ○環境事業部事務費 77,503,123円 堺市立のびやか健康館において、新型コロナウイルス感染症の影響により、本市が命じた臨時休館期間中の損失補償金の支払いを実施した。 損失補償金 (令和2年度分) 43,799,738円 損失補償金 (令和元年度分) 25,466,000円 ○資源ごみ 306,901,415円 ごみの減量化と資源の有効利用を図るため、分別回収した缶・びん、ペットボトル、プラスチック製容器包装及び小型金属の再資源化を実施した。 資源化量 11,305トン ○事業系一般廃棄物許可等事業 2,710,733円 事業系一般廃棄物の減量化・資源化を促進するため一般廃棄物収集運搬業務等の許可及び許可業者に対する適正処理の指導等を実施した。 一般廃棄物収集運搬業等許可業者数 (令和3年4月1日現在) 123者	環 境 事 業 部		環境事業管理課		資源循環推進課		環境業務課		環境施設課		クリーンセンター管理課		クリーンセンター東工場		クリーンセンター浄化ステーション		クリーンセンター環境事業所		170 (29)		374 { 381
	環 境 事 業 部																							
	環境事業管理課																							
	資源循環推進課																							
	環境業務課																							
	環境施設課																							
	クリーンセンター管理課																							
	クリーンセンター東工場																							
	クリーンセンター浄化ステーション																							
	クリーンセンター環境事業所																							
170 (29)																								
1,660,407,883	起債																							
27,400,000	その他																							
88,115,793	市費																							
1,544,892,090																								

目	決算額		主要な施策の成果及び執行の概要	事項別 明細書 の頁																												
	財源内訳																															
	円		<p>○広域廃棄物埋立処分場整備 28,577,000円 一般廃棄物の埋立処分場確保のため、大阪湾広域廃棄物埋立処分場の建設工事等に係る費用を負担した。 また、平成30年台風第20号及び同21号により処分場等の施設が被災したため、各施設の復旧工事に係る費用を負担した。 建設事業費等負担金 28,577,000円</p> <p>○施設整備推進事業 203,029円 一般廃棄物処理施設の施設整備計画に関わる検討を実施した。</p> <p>○ごみ啓発 2,962,482円 堺市環境マスコットキャラクターを活用し、園児や児童を対象に出前講座を行った。また、パネル展やごみ減量ポスター展を開催し、ごみ減量化・リサイクルについて情報を発信した。なお、令和2年度は新型コロナウイルス感染症の影響により、出前講座を開催できない期間があり受講者数が減少した。</p> <p style="text-align: right;">(単位 人)</p> <table border="1" style="margin-left: auto; margin-right: auto;"> <thead> <tr> <th colspan="2"></th> <th>H30</th> <th>R1</th> <th>R2</th> </tr> </thead> <tbody> <tr> <td rowspan="2">出前講座の 受講者人数</td> <td>目標値</td> <td>8,600</td> <td>8,100</td> <td>6,200</td> </tr> <tr> <td>実績値</td> <td>8,060</td> <td>6,200</td> <td>2,910</td> </tr> </tbody> </table> <p>○まち美化推進事業 28,246,305円 ごみの不法投棄、路上喫煙、ポイ捨て等をなくするため、市民、事業者、行政の協働により地域美化活動の推進や、ボランティア団体や自治会等の自主的な美化活動の支援を実施した。</p> <p style="text-align: right;">(単位 件)</p> <table border="1" style="margin-left: auto; margin-right: auto;"> <thead> <tr> <th colspan="2"></th> <th>H30</th> <th>R1</th> <th>R2</th> </tr> </thead> <tbody> <tr> <td rowspan="2">道路上の 不法投棄 収集件数</td> <td>目標値</td> <td>2,300</td> <td>2,300</td> <td>2,300</td> </tr> <tr> <td>実績値</td> <td>2,478</td> <td>2,459</td> <td>2,844</td> </tr> </tbody> </table>			H30	R1	R2	出前講座の 受講者人数	目標値	8,600	8,100	6,200	実績値	8,060	6,200	2,910			H30	R1	R2	道路上の 不法投棄 収集件数	目標値	2,300	2,300	2,300	実績値	2,478	2,459	2,844	
		H30	R1	R2																												
出前講座の 受講者人数	目標値	8,600	8,100	6,200																												
	実績値	8,060	6,200	2,910																												
		H30	R1	R2																												
道路上の 不法投棄 収集件数	目標値	2,300	2,300	2,300																												
	実績値	2,478	2,459	2,844																												

目	決算額		主要な施策の成果及び執行の概要	事項別 明細書 の頁																												
	財源内訳																															
	円		<p>○減量化・資源化事業 71,080,273円</p> <p>堺市一般廃棄物処理基本計画に基づき、地域の住民団体が行った古紙・古布類の集団回収に対し報償金を交付する等、ごみの減量化・リサイクルに関する取組を継続的に実施し、更なるごみの減量化・資源化を図った。</p> <p>(単位 件)</p> <table border="1"> <thead> <tr> <th colspan="2"></th> <th>H30</th> <th>R1</th> <th>R2</th> </tr> </thead> <tbody> <tr> <td rowspan="2">集団回収 報償金交付 申請件数</td> <td>目標値</td> <td>2,300</td> <td>2,300</td> <td>2,300</td> </tr> <tr> <td>実績値</td> <td>2,238</td> <td>2,241</td> <td>2,235</td> </tr> </tbody> </table> <p>○水銀使用廃製品適正回収事業 36,790,662円</p> <p>家庭から排出される蛍光管、乾電池、水銀体温計等の水銀使用廃製品について、国のガイドラインに基づき、分別回収し、適正に処理を実施した。</p> <p>(単位 kg)</p> <table border="1"> <thead> <tr> <th colspan="2"></th> <th>H30</th> <th>R1</th> <th>R2</th> </tr> </thead> <tbody> <tr> <td rowspan="2">対象品目 (蛍光管・ 乾電池・水 銀体温計 等)の収集 量</td> <td>目標値</td> <td>70,000</td> <td>90,000</td> <td>109,140</td> </tr> <tr> <td>実績値</td> <td>89,539</td> <td>99,217</td> <td>116,165</td> </tr> </tbody> </table>			H30	R1	R2	集団回収 報償金交付 申請件数	目標値	2,300	2,300	2,300	実績値	2,238	2,241	2,235			H30	R1	R2	対象品目 (蛍光管・ 乾電池・水 銀体温計 等)の収集 量	目標値	70,000	90,000	109,140	実績値	89,539	99,217	116,165	
		H30	R1	R2																												
集団回収 報償金交付 申請件数	目標値	2,300	2,300	2,300																												
	実績値	2,238	2,241	2,235																												
		H30	R1	R2																												
対象品目 (蛍光管・ 乾電池・水 銀体温計 等)の収集 量	目標値	70,000	90,000	109,140																												
	実績値	89,539	99,217	116,165																												
2 塵芥処理費 (環境事業部)	5,350,565,614		<p>直営・委託によるごみ収集、死犬猫等収集及び環境事業所の管理運営に要した経費</p> <p>○環境事業所運営管理 55,707,252円</p> <p>一般家庭から排出された粗大ごみや、市内に不法投棄された一般廃棄物を適正に処理した。</p> <p>粗大ごみ収集量 3,266トン</p>	380 { 381																												
	起債 10,400,000																															
	その他 480,510,570																															
	市費 4,859,655,044																															

4款 衛生費

6項 清掃費

目	決算額		主要な施策の成果及び執行の概要	事項別 明細書 の頁														
	財源内訳																	
	円		<p>○ごみ収集 5,294,858,362円</p> <p>生活環境の保全及び公衆衛生の向上を図るため、生活ごみ等の一般廃棄物を委託により迅速かつ安定的に収集した。また、缶・びん、ペットボトル、プラスチック製容器包装等の資源を分別収集し、ごみの減量化・資源化を図った。ごみ排出者の分別意識向上を図るため、不適正排出されたごみに、ごみ啓発シールを貼付けて、適正排出の啓発・指導を実施した。</p> <p>(単位 トン)</p> <table border="1"> <thead> <tr> <th colspan="2"></th> <th>H30</th> <th>R1</th> <th>R2</th> </tr> </thead> <tbody> <tr> <td rowspan="2">資源ごみ収集量</td> <td>目標値</td> <td>13,117</td> <td>13,389</td> <td>13,293</td> </tr> <tr> <td>実績値</td> <td>12,755</td> <td>12,735</td> <td>13,422</td> </tr> </tbody> </table>			H30	R1	R2	資源ごみ収集量	目標値	13,117	13,389	13,293	実績値	12,755	12,735	13,422	
		H30	R1	R2														
資源ごみ収集量	目標値	13,117	13,389	13,293														
	実績値	12,755	12,735	13,422														
3 東工場費 (環境事業部)	1,821,383,830	起債 365,200,000 その他 930,086,619 市費 526,097,211	<p>東工場におけるごみ焼却及び施設整備工事に要した経費</p> <p>〔本年度執行額 1,821,383,830円 (うち前年度からの繰越額 11,418,000円)〕</p> <p>○東工場運営管理 1,444,215,830円 東工場第一工場、東工場第二工場、破砕施設等の維持管理を行い、ごみの焼却等を円滑に実施した。 ごみ処理量 116,896トン</p> <p>○東工場整備事業 377,168,000円 東工場の焼却・破砕施設を安定的に稼働させるため、計画的な設備の更新等を実施した。 ごみ処理量 116,896トン</p>	380 { 383														
4 南工場費 (環境事業部)	3,613,200	市費 3,613,200	休止中の南工場の施設管理に要した経費	382 { 383														

4款 衛生費

6項 清掃費

目	決算額		主要な施策の成果及び執行の概要	事項別 明細書 の頁										
	財源内訳													
5 臨海工場費 (環境事業部)	円		臨海工場におけるごみ焼却に要した経費 ○臨海工場運営管理 1,028,238,519円 PFI手法により施設を安定的に運営し、ごみの焼却等を円滑に実施した。 ごみ処理量 135,096トン	382) 383										
	1,028,238,519	その他 620,668,892 市費 407,569,627												
6 し尿処理費 (環境事業部)	382,522,023	その他 72,115,040 市費 310,406,983	し尿収集・し尿関連施設の維持管理等に要した経費 ○し尿収集 382,522,023円 生活環境の保全及び公衆衛生の向上を図るため、一般家庭や事業所等から排出されるし尿を迅速かつ安定的に収集した。 (単位 k1) <table border="1" style="margin-left: auto; margin-right: auto;"> <tr> <td></td> <td></td> <td>H30</td> <td>R1</td> <td>R2</td> </tr> <tr> <td>し尿収集量</td> <td>実績値</td> <td>23,055</td> <td>22,732</td> <td>19,783</td> </tr> </table>			H30	R1	R2	し尿収集量	実績値	23,055	22,732	19,783	382) 383
				H30	R1	R2								
し尿収集量	実績値	23,055	22,732	19,783										
154,889,578	市費 154,889,578													
7 し尿化学 処理場費 (環境事業部)	154,889,578	市費 154,889,578	し尿前処理施設である浄化ステーションの維持管理等に要した経費 ○浄化ステーション運営管理 154,889,578円 浄化ステーションの維持管理を行い、し尿・浄化槽汚泥等の処理を適正に実施した。 し尿処理量 17,801k1 浄化槽汚泥処理量 12,258k1	382) 383										
8 南部処理場費 (環境事業部)	57,982,238	市費 57,982,238	南部処理場における浸出水処理等に要した経費 ○南部処理場運営管理 57,982,238円 南部処理場の維持管理を行い、埋立処分場の浸出水の処理を適正に実施した。 浸出水処理量 58,711m ³	382) 385										

目	決算額		主要な施策の成果及び執行の概要	事項別 明細書 の頁
	財源内訳			
1 堺市水道事業 会計繰出 (財政部)	円		水道基本料金減額、飲食店等支援金給付事業及び地方 公営企業職員の児童手当等に係る繰出しに要した経費 ○堺市水道事業会計繰出 1,090,057,777円	384 { 385
	国費	1,090,057,777		
	市費	1,068,701,463 21,356,314		

勞 働 費 関 係

目	決算額		主要な施策の成果及び執行の概要	事項別 明細書 の頁																												
	財源内訳																															
1 労働福祉費 (商工労働部)	円		雇用・就労の促進と勤労者福祉の増進を図るため、就労支援や職業能力開発、労働相談、労働に関する情報の収集・提供並びに勤労者福祉施設の管理運営及び勤労者福祉事業の推進等に要した経費 ○地域就労支援事業 15,767,290円 働く意欲・希望がありながら様々な阻害要因を抱え、就労を実現できないでいる就職困難者等を支援することを目的に、堺市地域就労支援センターの設置や地域就労支援コーディネーター活動推進事業、職業能力開発業務を実施した。 (単位 %) <table border="1" style="margin-left: auto; margin-right: auto;"> <thead> <tr> <th colspan="2"></th> <th>H30</th> <th>R1</th> <th>R2</th> </tr> </thead> <tbody> <tr> <td rowspan="2">就職決定率</td> <td>目標値</td> <td>30</td> <td>30</td> <td>30</td> </tr> <tr> <td>実績値</td> <td>49</td> <td>34</td> <td>34</td> </tr> </tbody> </table> ○さかいJOBステーション事業 96,340,019円 若年者や再就職をめざす全年齢の女性の総合就職支援拠点である「さかいJOBステーション」において、求職者と企業とのマッチングをはじめ、市内中小企業の雇用確保、女性の再就職支援、労働者の定着支援及び求職者に対するキャリアカウンセリングや各種セミナー等を実施した。 (単位 人) <table border="1" style="margin-left: auto; margin-right: auto;"> <thead> <tr> <th colspan="2"></th> <th>H30</th> <th>R1</th> <th>R2</th> </tr> </thead> <tbody> <tr> <td rowspan="2">就職決定者数</td> <td>目標値</td> <td>1,700</td> <td>1,700</td> <td>1,700</td> </tr> <tr> <td>実績値</td> <td>1,770</td> <td>1,632</td> <td>1,550</td> </tr> </tbody> </table> ○雇用労働環境の向上 31,232,421円 勤労者や事業主が抱える雇用・労働問題に対し、労働に関する法令や制度などの情報提供を行いながら適切な助言を行い、雇用労働問題の解決を支援した。また、新型コロナウイルス感染拡大を踏まえ、Web形式での合同企業説明会や、支援金付再就職支援プログラム、雇用調整助成金等の相談窓口設置等を実施した。			H30	R1	R2	就職決定率	目標値	30	30	30	実績値	49	34	34			H30	R1	R2	就職決定者数	目標値	1,700	1,700	1,700	実績値	1,770	1,632	1,550	384) 387
				H30	R1	R2																										
	就職決定率	目標値		30	30	30																										
		実績値		49	34	34																										
				H30	R1	R2																										
	就職決定者数	目標値		1,700	1,700	1,700																										
		実績値		1,770	1,632	1,550																										
国費	299,445,359	61,830,858																														
府費		6,195,000																														
起債		3,300,000																														
その他		8,920,018																														
市費		219,199,483																														

目	決算額	主要な施策の成果及び執行の概要	事項別 明細書 の頁																																										
	財源内訳																																												
	円	<p style="text-align: right;">(単位 人)</p> <table border="1"> <thead> <tr> <th colspan="2"></th> <th>H30</th> <th>R1</th> <th>R2</th> </tr> </thead> <tbody> <tr> <td rowspan="2">労働相談 件数</td> <td>目標値</td> <td>660</td> <td>660</td> <td>660</td> </tr> <tr> <td>実績値</td> <td>639</td> <td>624</td> <td>603</td> </tr> </tbody> </table> <p>○堺優良従業員・堺技能功労者表彰 1,200,000円 堺商工会議所との共催により、市内の企業等に勤務する従業員等で、特に企業の発展に貢献した優秀な従業員や功労顕著な技能者を表彰した。</p> <p style="text-align: right;">(単位 人)</p> <table border="1"> <thead> <tr> <th colspan="2"></th> <th>H30</th> <th>R1</th> <th>R2</th> </tr> </thead> <tbody> <tr> <td rowspan="2">堺優良従業員表彰及び堺技能功労者の被表彰者数</td> <td>目標値</td> <td>145</td> <td>145</td> <td>145</td> </tr> <tr> <td>実績値</td> <td>141</td> <td>157</td> <td>122</td> </tr> </tbody> </table> <p>○中小企業勤労者への福祉対策の充実 54,434,361円 中小企業勤労者の福祉の向上を図るため、堺市内中小企業に勤務する勤労者と事業主に対して総合的な福祉事業を実施する団体に補助等を行った。</p> <p style="text-align: right;">(単位 人)</p> <table border="1"> <thead> <tr> <th colspan="2"></th> <th>H30</th> <th>R1</th> <th>R2</th> </tr> </thead> <tbody> <tr> <td rowspan="2">堺市勤労者福祉サービスセンターの会員数</td> <td>目標値</td> <td>16,700</td> <td>16,800</td> <td>17,300</td> </tr> <tr> <td>実績値</td> <td>16,204</td> <td>16,314</td> <td>15,888</td> </tr> </tbody> </table> <p>○勤労者福祉施設の管理運営事業 90,037,566円 勤労者の福祉の増進と教養文化の向上や労働組合の健全な発展に資するため、勤労者総合福祉センターの管理運営を実施した。 堺市立勤労者総合福祉センター利用者数 91,237人</p>			H30	R1	R2	労働相談 件数	目標値	660	660	660	実績値	639	624	603			H30	R1	R2	堺優良従業員表彰及び堺技能功労者の被表彰者数	目標値	145	145	145	実績値	141	157	122			H30	R1	R2	堺市勤労者福祉サービスセンターの会員数	目標値	16,700	16,800	17,300	実績値	16,204	16,314	15,888	
		H30	R1	R2																																									
労働相談 件数	目標値	660	660	660																																									
	実績値	639	624	603																																									
		H30	R1	R2																																									
堺優良従業員表彰及び堺技能功労者の被表彰者数	目標値	145	145	145																																									
	実績値	141	157	122																																									
		H30	R1	R2																																									
堺市勤労者福祉サービスセンターの会員数	目標値	16,700	16,800	17,300																																									
	実績値	16,204	16,314	15,888																																									

目	決算額	主要な施策の成果及び執行の概要	事項別 明細書 の頁																												
	財源内訳																														
	円	<p>○地域人材育成強化事業 1,004,949円</p> <p>新型コロナウイルス感染拡大により、インターンシップ事業は中止となった。代替事業として、学生が企業で働く社員にオンライン上でインタビューを行うオンラインプログラム等を実施した。</p> <p style="text-align: right;">(単位 人)</p> <table border="1"> <thead> <tr> <th colspan="2"></th> <th>H30</th> <th>R1</th> <th>R2</th> </tr> </thead> <tbody> <tr> <td rowspan="2">インターンシップ参加学生数</td> <td>目標値</td> <td>235</td> <td>170</td> <td>0</td> </tr> <tr> <td>実績値</td> <td>157</td> <td>151</td> <td>0</td> </tr> </tbody> </table> <p>○多様な人材の雇用支援事業 6,434,549円</p> <p>ワーク・ライフ・バランスや女性の活躍を推進し、障害者、外国人材、高齢者雇用等の多様な働き方ができる環境整備を促すため、企業向け啓発セミナー、女性の職域拡大のための施設整備への補助、堺市障害者雇用貢献企業の認定等を実施した。</p> <p style="text-align: right;">(単位 人)</p> <table border="1"> <thead> <tr> <th colspan="2"></th> <th>H30</th> <th>R1</th> <th>R2</th> </tr> </thead> <tbody> <tr> <td rowspan="2">障害者雇用貢献企業認定企業による雇用障害者数</td> <td>目標値</td> <td>170</td> <td>170</td> <td>170</td> </tr> <tr> <td>実績値</td> <td>140</td> <td>109</td> <td>149</td> </tr> </tbody> </table>			H30	R1	R2	インターンシップ参加学生数	目標値	235	170	0	実績値	157	151	0			H30	R1	R2	障害者雇用貢献企業認定企業による雇用障害者数	目標値	170	170	170	実績値	140	109	149	
		H30	R1	R2																											
インターンシップ参加学生数	目標値	235	170	0																											
	実績値	157	151	0																											
		H30	R1	R2																											
障害者雇用貢献企業認定企業による雇用障害者数	目標値	170	170	170																											
	実績値	140	109	149																											

農林水産業費関係

目	決算額		主要な施策の成果及び執行の概要	事項別 明細書 の頁																	
	財源内訳																				
1 委員会費 〔農業委員会〕 〔事務局〕	円		農業委員会等に関する法律及び関係法令等に基づく事務執行に要した経費 ○農業委員会活動事業 14,754,000円 (単位 人) <table border="1" style="margin-left: 40px;"> <tr> <td>農業委員</td> <td>14</td> </tr> <tr> <td>農地利用最適化推進委員</td> <td>13</td> </tr> </table> 会議開催状況 <table border="1" style="margin-left: 40px;"> <thead> <tr> <th>区分</th> <th>開催数</th> <th>案件</th> </tr> </thead> <tbody> <tr> <td>総会</td> <td>14回</td> <td>150件</td> </tr> <tr> <td>運営委員会</td> <td>2回</td> <td>4件</td> </tr> </tbody> </table> ○農業委員会新委員選任関係 437,899円 3年ごとの改選に伴う農業委員会委員の任命、農地利用最適化推進委員の委嘱及び新任研修等を実施した。 <table border="1" style="margin-left: 40px;"> <tr> <td>農業委員会委員任命</td> <td>14人(うち新任5人)</td> </tr> <tr> <td>農地利用最適化推進委員委嘱</td> <td>13人(うち新任3人)</td> </tr> </table>	農業委員	14	農地利用最適化推進委員	13	区分	開催数	案件	総会	14回	150件	運営委員会	2回	4件	農業委員会委員任命	14人(うち新任5人)	農地利用最適化推進委員委嘱	13人(うち新任3人)	386) 387
	農業委員	14																			
農地利用最適化推進委員	13																				
区分	開催数	案件																			
総会	14回	150件																			
運営委員会	2回	4件																			
農業委員会委員任命	14人(うち新任5人)																				
農地利用最適化推進委員委嘱	13人(うち新任3人)																				
市費	15,191,899																				
2 事務局費 〔農業委員会〕 〔事務局〕	62,505,491	○農業委員会事務局人件費 61,372,033円 (単位 人) <table border="1" style="margin-left: 40px;"> <tr> <td>農業委員会事務局</td> <td>8(1)</td> </tr> </table> ()内は再任用職員で内数	農業委員会事務局	8(1)	386) 389																
	農業委員会事務局		8(1)																		
	府費		4,567,000																		
	その他		1,654,500																		
市費	56,283,991																				
3 農地利用調整費 〔農業委員会〕 〔事務局〕	924,176	農地法及び関係法令等に基づく事務執行に要した経費 ○農地調整事業 924,176円 農地法等に基づき、農地の権利移動や、農地転用、農地の維持継承等に係る許可、届出、各種証明発行等の事務処理及び農業経営基盤強化促進法に基づき、認定農業者等意欲ある担い手へ農地の利用集積の促進を図る業務を行った。	388) 389																		
	市費			924,176																	

目	決算額	主要な施策の成果及び執行の概要	事項別 明細書 の頁																																				
	財源内訳																																						
	円	<p>会議開催状況</p> <table border="1"> <thead> <tr> <th>区分</th> <th>開催数</th> <th>案件数</th> </tr> </thead> <tbody> <tr> <td>地区協議会</td> <td>9回</td> <td>103件</td> </tr> </tbody> </table> <p>地区協議会は地区ごとに開催（延べ18回）</p> <p>農地法等に基づく主要事務取扱い件数</p> <table border="1"> <thead> <tr> <th>区分</th> <th>件数</th> <th>面積</th> </tr> </thead> <tbody> <tr> <td>農地法第3条</td> <td>34件</td> <td>44,204㎡</td> </tr> <tr> <td>農地法第4条</td> <td>113件</td> <td>61,147㎡</td> </tr> <tr> <td>農地法第5条</td> <td>175件</td> <td>166,221㎡</td> </tr> <tr> <td>農地法第18条</td> <td>10件</td> <td>13,226㎡</td> </tr> <tr> <td>相続税・贈与税の納税猶予に関する適格者証明</td> <td>26件</td> <td>83,224㎡</td> </tr> <tr> <td>引き続き農業経営を行ってる旨の証明</td> <td>157件</td> <td>316,042㎡</td> </tr> <tr> <td>特例農地等の利用状況確認</td> <td>32件</td> <td>100,064㎡</td> </tr> </tbody> </table> <p>農業経営基盤強化促進法に基づく流動化（貸し借り）実績総数</p> <table border="1"> <thead> <tr> <th>区分</th> <th>件数</th> <th>面積</th> </tr> </thead> <tbody> <tr> <td>令和2年度末の流動化の状況</td> <td>562件</td> <td>874,166㎡</td> </tr> </tbody> </table>	区分	開催数	案件数	地区協議会	9回	103件	区分	件数	面積	農地法第3条	34件	44,204㎡	農地法第4条	113件	61,147㎡	農地法第5条	175件	166,221㎡	農地法第18条	10件	13,226㎡	相続税・贈与税の納税猶予に関する適格者証明	26件	83,224㎡	引き続き農業経営を行ってる旨の証明	157件	316,042㎡	特例農地等の利用状況確認	32件	100,064㎡	区分	件数	面積	令和2年度末の流動化の状況	562件	874,166㎡	
区分	開催数	案件数																																					
地区協議会	9回	103件																																					
区分	件数	面積																																					
農地法第3条	34件	44,204㎡																																					
農地法第4条	113件	61,147㎡																																					
農地法第5条	175件	166,221㎡																																					
農地法第18条	10件	13,226㎡																																					
相続税・贈与税の納税猶予に関する適格者証明	26件	83,224㎡																																					
引き続き農業経営を行ってる旨の証明	157件	316,042㎡																																					
特例農地等の利用状況確認	32件	100,064㎡																																					
区分	件数	面積																																					
令和2年度末の流動化の状況	562件	874,166㎡																																					

目	決算額		主要な施策の成果及び執行の概要	事項別 明細書 の頁															
	財源内訳																		
1 農業総務費 (商工労働部) (農政部)	円		農業振興、土木管理等に係る事務執行に要した経費	388)															
	243,479,118	市費			389														
	243,479,118		○産業振興局人件費 238,574,986円 (単位 人)																
			<table border="1" style="margin-left: auto; margin-right: auto;"> <tr><td>農政部</td></tr> <tr><td>農水産課</td></tr> <tr><td>農地課</td></tr> <tr><td>農業土木課</td></tr> <tr><td>36 (6)</td></tr> </table>	農政部	農水産課	農地課	農業土木課	36 (6)											
農政部																			
農水産課																			
農地課																			
農業土木課																			
36 (6)																			
			() 内は再任用職員で内数																
2 農業振興費 (農政部)	208,996,973		農業生産の振興を図るため、都市農業の育成・生産技術の改善対策、農業団体の指導育成、市立青果地方卸売市場の維持管理、ゆとりとふれあいの場構想関連事業に要した経費	388)															
	19,873,528	国費			393														
	16,327,718	府費																	
	2,400,000	起債	○農業振興事業 10,403,464円 農業共済事業補助、有害鳥獣対策業務等を行い、農業の振興を図った。																
	4,943,741	その他	(単位 人)																
	165,451,986	市費	<table border="1" style="margin-left: auto; margin-right: auto;"> <tr><td></td><td></td><td>H30</td><td>R1</td><td>R2</td></tr> <tr><td>農業共済組合組合員数</td><td>目標値</td><td>3,330</td><td>2,940</td><td>3,050</td></tr> <tr><td></td><td>実績値</td><td>3,324</td><td>2,762</td><td>2,637</td></tr> </table>			H30	R1	R2	農業共済組合組合員数	目標値	3,330	2,940	3,050		実績値	3,324	2,762	2,637	
		H30	R1	R2															
農業共済組合組合員数	目標値	3,330	2,940	3,050															
	実績値	3,324	2,762	2,637															
			○経営所得安定対策推進事業 3,382,671円 国の作物転換促進に対する交付金支給等の経営所得安定対策を推進した。																
			(単位 人)																
			<table border="1" style="margin-left: auto; margin-right: auto;"> <tr><td></td><td></td><td>H30</td><td>R1</td><td>R2</td></tr> <tr><td>経営所得安定対策の申請者数</td><td>実績値</td><td>98</td><td>94</td><td>96</td></tr> </table>			H30	R1	R2	経営所得安定対策の申請者数	実績値	98	94	96						
		H30	R1	R2															
経営所得安定対策の申請者数	実績値	98	94	96															
			○農業担い手支援事業 32,939,428円 本市農業の中核である認定農業者をはじめとした担い手農家の育成を図り、また、利用集積の促進による農地の有効利用をすすめた。																

目	決算額	主要な施策の成果及び執行の概要	事項別 明細書 の頁																																																				
	財源内訳																																																						
	円	<p style="text-align: right;">(単位 人)</p> <table border="1"> <thead> <tr> <th colspan="2"></th> <th>H30</th> <th>R1</th> <th>R2</th> </tr> </thead> <tbody> <tr> <td rowspan="2">新規 就農者数</td> <td>目標値</td> <td>7</td> <td>7</td> <td>7</td> </tr> <tr> <td>実績値</td> <td>8</td> <td>8</td> <td>5</td> </tr> </tbody> </table> <p>○地産地消推進事業 3,452,000円 市民に安全・安心な食料を供給し、消費者と生産者の相互理解を深め、地域農業の活性化を図った。</p> <p style="text-align: right;">(単位 人)</p> <table border="1"> <thead> <tr> <th colspan="2"></th> <th>H30</th> <th>R1</th> <th>R2</th> </tr> </thead> <tbody> <tr> <td rowspan="2">農産物直売所 「またきて菜」 年間出荷者数</td> <td>目標値</td> <td>358</td> <td>364</td> <td>370</td> </tr> <tr> <td>実績値</td> <td>343</td> <td>352</td> <td>345</td> </tr> </tbody> </table> <p>○都市農業交流事業 47,175,962円 市民の農業への理解と農家との交流を図るため、フォレストガーデンや市民農園の整備をすすめた。堺市農業祭については、新型コロナウイルス感染症拡大防止のため中止した。</p> <p style="text-align: right;">(単位 人)</p> <table border="1"> <thead> <tr> <th colspan="2"></th> <th>H30</th> <th>R1</th> <th>R2</th> </tr> </thead> <tbody> <tr> <td rowspan="2">農業祭 来場者数</td> <td>目標値</td> <td>50,000</td> <td>50,000</td> <td>50,000</td> </tr> <tr> <td>実績値</td> <td>51,000</td> <td>36,000</td> <td>0</td> </tr> </tbody> </table> <p>○ゆとりとふれあいの場構想関連事業 97,584,200円 緑のミュージアム「ハーベストの丘」の維持管理及び園内の大規模改修、安全対策等を行った。</p> <p style="text-align: right;">(単位 人)</p> <table border="1"> <thead> <tr> <th colspan="2"></th> <th>H30</th> <th>R1</th> <th>R2</th> </tr> </thead> <tbody> <tr> <td>来園者数</td> <td>実績値</td> <td>370,727</td> <td>388,336</td> <td>318,492</td> </tr> </tbody> </table>			H30	R1	R2	新規 就農者数	目標値	7	7	7	実績値	8	8	5			H30	R1	R2	農産物直売所 「またきて菜」 年間出荷者数	目標値	358	364	370	実績値	343	352	345			H30	R1	R2	農業祭 来場者数	目標値	50,000	50,000	50,000	実績値	51,000	36,000	0			H30	R1	R2	来園者数	実績値	370,727	388,336	318,492	
		H30	R1	R2																																																			
新規 就農者数	目標値	7	7	7																																																			
	実績値	8	8	5																																																			
		H30	R1	R2																																																			
農産物直売所 「またきて菜」 年間出荷者数	目標値	358	364	370																																																			
	実績値	343	352	345																																																			
		H30	R1	R2																																																			
農業祭 来場者数	目標値	50,000	50,000	50,000																																																			
	実績値	51,000	36,000	0																																																			
		H30	R1	R2																																																			
来園者数	実績値	370,727	388,336	318,492																																																			

目	決算額		主要な施策の成果及び執行の概要	事項別 明細書 の頁																												
	財源内訳																															
	円		<p>○ゆとりとふれあいの場構想関連事業（東西道路整備事業） 12,557,432円 南部丘陵地域の農業集落道となる東西道路の整備工事等を実施した。</p> <p style="text-align: right;">(単位 円)</p> <table border="1"> <thead> <tr> <th colspan="2"></th> <th>H30</th> <th>R1</th> <th>R2</th> </tr> </thead> <tbody> <tr> <td rowspan="2">整備工事 施工実績</td> <td>件数</td> <td>6</td> <td>3</td> <td>2</td> </tr> <tr> <td>金額</td> <td>6,295,320</td> <td>27,105,600</td> <td>3,289,000</td> </tr> </tbody> </table> <p>○青果市場管理運営事業 1,467,941円 堺市立青果地方卸売市場の維持管理を行った。</p> <p style="text-align: right;">(単位 トン)</p> <table border="1"> <thead> <tr> <th colspan="2"></th> <th>H30</th> <th>R1</th> <th>R2</th> </tr> </thead> <tbody> <tr> <td rowspan="2">青果取扱量</td> <td>目標値</td> <td>15,000</td> <td>14,100</td> <td>14,100</td> </tr> <tr> <td>実績値</td> <td>14,093</td> <td>14,060</td> <td>12,929</td> </tr> </tbody> </table> <p>○農地利用集積事業 33,875円 担い手農家への農地の貸し借りを奨励し、耕作者のいない農地の有効利用を促進した。</p>			H30	R1	R2	整備工事 施工実績	件数	6	3	2	金額	6,295,320	27,105,600	3,289,000			H30	R1	R2	青果取扱量	目標値	15,000	14,100	14,100	実績値	14,093	14,060	12,929	
		H30	R1	R2																												
整備工事 施工実績	件数	6	3	2																												
	金額	6,295,320	27,105,600	3,289,000																												
		H30	R1	R2																												
青果取扱量	目標値	15,000	14,100	14,100																												
	実績値	14,093	14,060	12,929																												
3 畜産費 (農政部)	10,692,440	市費 10,692,440	<p>畜産の振興を図るため、畜産関連施設の維持管理、畜産経営に係る環境問題に対する調査に要した経費</p> <p>○畜産振興事業 10,692,440円 畜産関連施設の維持管理及び物件調査等を行った。</p>	392 { 393																												

目	決算額		主要な施策の成果及び執行の概要	事項別 明細書 の頁														
	財源内訳																	
1 水産業振興費 (農政部)	円		水域環境の保全及び漁業被害等の軽減を図るため、漁業環境保全事業に要した経費 ○水産振興事業 4,397,740円 水域環境の保全及び漁業被害等の軽減を図り、漁業環境保全事業に取り組んだ。 (単位 人)	392) 393														
	4,397,740	市費 4,397,740																
			<table border="1"> <thead> <tr> <th colspan="2"></th> <th>H30</th> <th>R1</th> <th>R2</th> </tr> </thead> <tbody> <tr> <td rowspan="2">清掃活動 従事者数</td> <td>目標値</td> <td>1,500</td> <td>1,500</td> <td>1,500</td> </tr> <tr> <td>実績値</td> <td>1,465</td> <td>1,384</td> <td>1,313</td> </tr> </tbody> </table>			H30	R1	R2	清掃活動 従事者数	目標値	1,500	1,500	1,500	実績値	1,465	1,384	1,313	
		H30	R1	R2														
清掃活動 従事者数	目標値	1,500	1,500	1,500														
	実績値	1,465	1,384	1,313														

目	決算額		主要な施策の成果及び執行の概要	事項別 明細書 の頁																																									
	財源内訳																																												
1 農業用施設管理 及び改良費 (農政部)	円		都市近郊農業の特性を活かす観点から、灌漑排水施設の改修、防護柵の設置、その他水路工事、維持管理等に要した経費	392 { 393																																									
	231,054,184	その他																																											
		35,428,375																																											
		市費																																											
		195,625,809																																											
			<p>本年度執行額 231,054,184円 (うち前年度からの繰越額 22,714,900円) 翌年度繰越額 11,000,000円</p> <p>○農業用施設維持管理 101,276,120円 本市が管理するため池や水路等の農業用施設の維持管理を行った。また、農業振興及び環境対策に寄与するため、水利組合等が管理する水路の浚渫やため池の浮遊物撤去、及び災害等の応急復旧工事を実施した。 (単位 円)</p> <table border="1"> <thead> <tr> <th colspan="2"></th> <th>H30</th> <th>R1</th> <th>R2</th> </tr> </thead> <tbody> <tr> <td rowspan="2">災害等応急復旧 工事施工実績</td> <td>件数</td> <td>21</td> <td>35</td> <td>20</td> </tr> <tr> <td>金額</td> <td>26,749,980</td> <td>36,715,170</td> <td>21,928,940</td> </tr> </tbody> </table> <p>○農業用施設改修事業 129,778,064円 農業用施設の長寿命化を図り、農業生産性の向上及び農業経営の安定に寄与するため、ため池や水路等の改修工事や補助金の交付等を実施した。 (単位 円)</p> <table border="1"> <thead> <tr> <th colspan="2"></th> <th>H30</th> <th>R1</th> <th>R2</th> </tr> </thead> <tbody> <tr> <td rowspan="2">改修工事 施工実績</td> <td>件数</td> <td>19</td> <td>4</td> <td>6</td> </tr> <tr> <td>金額</td> <td>66,320,172</td> <td>35,034,180</td> <td>78,183,300</td> </tr> </tbody> </table> <p>(単位 円)</p> <table border="1"> <thead> <tr> <th colspan="2"></th> <th>H30</th> <th>R1</th> <th>R2</th> </tr> </thead> <tbody> <tr> <td rowspan="2">堺市土地改良 事業補助金 交付実績</td> <td>件数</td> <td>34</td> <td>35</td> <td>42</td> </tr> <tr> <td>金額</td> <td>38,060,399</td> <td>35,860,247</td> <td>42,129,750</td> </tr> </tbody> </table>			H30	R1	R2	災害等応急復旧 工事施工実績	件数	21	35	20	金額	26,749,980	36,715,170	21,928,940			H30	R1	R2	改修工事 施工実績	件数	19	4	6	金額	66,320,172	35,034,180	78,183,300			H30	R1	R2	堺市土地改良 事業補助金 交付実績	件数	34	35	42	金額	38,060,399	35,860,247	42,129,750
		H30	R1	R2																																									
災害等応急復旧 工事施工実績	件数	21	35	20																																									
	金額	26,749,980	36,715,170	21,928,940																																									
		H30	R1	R2																																									
改修工事 施工実績	件数	19	4	6																																									
	金額	66,320,172	35,034,180	78,183,300																																									
		H30	R1	R2																																									
堺市土地改良 事業補助金 交付実績	件数	34	35	42																																									
	金額	38,060,399	35,860,247	42,129,750																																									

目	決算額		主要な施策の成果及び執行の概要	事項別 明細書 の頁														
	財源内訳																	
2 土地改良費 (農政部)	円		農地・農業用施設の災害を未然に防止し、農業経営の安定化を図るため、ため池整備事業及び水路・農道等の基盤整備に要した経費 〔 本年度執行額 20,477,308円 翌年度繰越額 5,000,000円 ○土地改良事業 20,477,308円 国・府の補助金を活用し、農業用水の安定供給及び災害情報の提供を目的としたため池ハザードマップ作成業務等を実施した。 (単位 円)	392 { 395														
	府費	20,477,308																
	市費	4,978,391																
			<table border="1"> <thead> <tr> <th colspan="2"></th> <th>H30</th> <th>R1</th> <th>R2</th> </tr> </thead> <tbody> <tr> <td rowspan="2">ため池 ハザードマップ 作成実績</td> <td>件数</td> <td>1</td> <td>1</td> <td>1</td> </tr> <tr> <td>金額</td> <td>9,966,240</td> <td>25,744,400</td> <td>9,900,000</td> </tr> </tbody> </table>			H30	R1	R2	ため池 ハザードマップ 作成実績	件数	1	1	1	金額	9,966,240	25,744,400	9,900,000	
		H30	R1	R2														
ため池 ハザードマップ 作成実績	件数	1	1	1														
	金額	9,966,240	25,744,400	9,900,000														

商 工 費 関 係

7款 商 工 費

1項 商 工 費

目	決 算 額		主要な施策の成果及び執行の概要	事項別 明細書 の 頁														
	財 源 内 訳																	
1 商 工 総 務 費 (観 光 部) (商 工 労 働 部)	円		市内商工業振興に係る事務執行に要した経費	394 {														
	533,353,030																	
	その他	318,730	○文化観光局人件費 192,585,603円	395														
	市 費	533,034,300	(単位 人)															
			<table border="1" style="margin-left: 40px;"> <tr><td style="text-align: center;">観光部</td></tr> <tr><td style="text-align: center;">観光企画課</td></tr> <tr><td style="text-align: center;">観光推進課</td></tr> <tr><td style="text-align: center;">30</td></tr> </table>	観光部	観光企画課	観光推進課	30											
観光部																		
観光企画課																		
観光推進課																		
30																		
			○産業振興局人件費 327,545,507円															
			(単位 人)															
			<table border="1" style="margin-left: 40px;"> <tr><td style="text-align: center;">商 工 労 働 部</td></tr> <tr><td style="text-align: center;">産 業 政 策 課</td></tr> <tr><td style="text-align: center;">イノベーション投資促進室</td></tr> <tr><td style="text-align: center;">商 業 流 通 課</td></tr> <tr><td style="text-align: center;">港 湾 事 務 所</td></tr> <tr><td style="text-align: center;">も の づ く り 支 援 課</td></tr> <tr><td style="text-align: center;">雇 用 推 進 課</td></tr> <tr><td style="text-align: center;">49 (1)</td></tr> </table>	商 工 労 働 部	産 業 政 策 課	イノベーション投資促進室	商 業 流 通 課	港 湾 事 務 所	も の づ く り 支 援 課	雇 用 推 進 課	49 (1)							
商 工 労 働 部																		
産 業 政 策 課																		
イノベーション投資促進室																		
商 業 流 通 課																		
港 湾 事 務 所																		
も の づ く り 支 援 課																		
雇 用 推 進 課																		
49 (1)																		
			() 内は再任用職員で内数															
2 商 工 業 振 興 費 (商 工 労 働 部)	2,810,591,921		市内商工業の振興に資するため、企業の高度化推進、創業環境の整備、経営支援、地域商業の活性化及び中心市街地活性化等に要した経費	394 {														
	国 費	1,881,444,246																
	その他	38,599,154	<table border="1" style="margin-left: 40px;"> <tr><td>本年度執行額</td><td style="text-align: right;">2,810,591,921円</td></tr> <tr><td>(うち前年度からの繰越額</td><td style="text-align: right;">29,753,265円)</td></tr> <tr><td>翌年度繰越額</td><td style="text-align: right;">102,289,000円</td></tr> </table>	本年度執行額	2,810,591,921円	(うち前年度からの繰越額	29,753,265円)	翌年度繰越額	102,289,000円	401								
本年度執行額	2,810,591,921円																	
(うち前年度からの繰越額	29,753,265円)																	
翌年度繰越額	102,289,000円																	
	市 費	890,548,521																
			○産業振興新規施策企画調査事業 28,769,251円															
			地域の持続的発展を支える経済基盤の形成を図るため、産業振興施策立案に係る企画調査を実施した。															
			(単位 件)															
			<table border="1" style="margin-left: 40px;"> <tr> <td></td> <td></td> <td>H30</td> <td>R1</td> <td>R2</td> </tr> <tr> <td rowspan="2" style="text-align: center;">地域産業経営動向調査 回収件数</td> <td style="text-align: center;">目標値</td> <td style="text-align: center;">1,920</td> <td style="text-align: center;">1,920</td> <td style="text-align: center;">1,920</td> </tr> <tr> <td style="text-align: center;">実績値</td> <td style="text-align: center;">1,656</td> <td style="text-align: center;">1,640</td> <td style="text-align: center;">1,630</td> </tr> </table>			H30	R1	R2	地域産業経営動向調査 回収件数	目標値	1,920	1,920	1,920	実績値	1,656	1,640	1,630	
		H30	R1	R2														
地域産業経営動向調査 回収件数	目標値	1,920	1,920	1,920														
	実績値	1,656	1,640	1,630														

目	決 算 額		主要な施策の成果及び執行の概要	事項別 明細書 の 頁																																										
	財 源 内 訳																																													
	円		<p>○企業投資促進事業 495,727,570円</p> <p>雇用及び事業機会の拡大や税源涵養等を図るため、企業の中核拠点の形成をはじめとした企業投資を促進した。また、研究開発機能の強化や市内中小企業の成長産業分野への進出等を支援した。</p> <p style="text-align: right;">(単位 億円)</p> <table border="1"> <thead> <tr> <th colspan="2"></th> <th>H30</th> <th>R1</th> <th>R2</th> </tr> </thead> <tbody> <tr> <td rowspan="2">条例認定 投資額</td> <td>目標値</td> <td>100</td> <td>100</td> <td>200</td> </tr> <tr> <td>実績値</td> <td>約271</td> <td>約436</td> <td>約730</td> </tr> </tbody> </table> <p>○海外経済交流促進事業 2,402,628円</p> <p>海外市場での販路拡大を支援するため、越境ECに関するセミナーや海外活躍人材の育成のため、貿易実務講座をジェトロ等の支援機関と連携し、実施した。新型コロナウイルス感染症による渡航制限の影響から海外企業との商談会等の開催については、未実施となった。</p> <p style="text-align: right;">(単位 件)</p> <table border="1"> <thead> <tr> <th colspan="2"></th> <th>H30</th> <th>R1</th> <th>R2</th> </tr> </thead> <tbody> <tr> <td rowspan="2">海外企業と の商談会等 開催件数</td> <td>目標値</td> <td>2</td> <td>2</td> <td>0</td> </tr> <tr> <td>実績値</td> <td>2</td> <td>2</td> <td>0</td> </tr> </tbody> </table> <p>○中心市街地活性化支援事業 1,820円</p> <p>中心市街地の賑わいの創出と魅力を向上させるため、中心市街地活性化事業を支援した。</p> <p style="text-align: right;">(単位 人)</p> <table border="1"> <thead> <tr> <th colspan="2"></th> <th>H30</th> <th>R1</th> <th>R2</th> </tr> </thead> <tbody> <tr> <td rowspan="2">中心市街地 の歩行者 通行量</td> <td>目標値</td> <td>4,317</td> <td>4,390</td> <td>4,390</td> </tr> <tr> <td>実績値</td> <td>3,232</td> <td>3,982</td> <td>-</td> </tr> </tbody> </table> <p>○経済振興指導団体事業 26,092,500円</p> <p>地域総合経済団体が実施する市内事業所の経営安定化及び発展に係る事業を支援した。</p>			H30	R1	R2	条例認定 投資額	目標値	100	100	200	実績値	約271	約436	約730			H30	R1	R2	海外企業と の商談会等 開催件数	目標値	2	2	0	実績値	2	2	0			H30	R1	R2	中心市街地 の歩行者 通行量	目標値	4,317	4,390	4,390	実績値	3,232	3,982	-	
		H30	R1	R2																																										
条例認定 投資額	目標値	100	100	200																																										
	実績値	約271	約436	約730																																										
		H30	R1	R2																																										
海外企業と の商談会等 開催件数	目標値	2	2	0																																										
	実績値	2	2	0																																										
		H30	R1	R2																																										
中心市街地 の歩行者 通行量	目標値	4,317	4,390	4,390																																										
	実績値	3,232	3,982	-																																										

目	決 算 額	主要な施策の成果及び執行の概要	事項別 明細書 の 頁																																
	財 源 内 訳																																		
	円	<p style="text-align: right;">(単位 社)</p> <table border="1" style="margin-left: auto; margin-right: auto;"> <thead> <tr> <th colspan="2"></th> <th>H30</th> <th>R1</th> <th>R2</th> </tr> </thead> <tbody> <tr> <td rowspan="2">法人市民税 (法人均等 割)の納税 義務者数</td> <td>目標値</td> <td>18,583</td> <td>18,873</td> <td>19,155</td> </tr> <tr> <td>実績値</td> <td>18,872</td> <td>19,154</td> <td>19,203</td> </tr> </tbody> </table> <p>○販路開拓支援事業 5,449,870円 市内中小企業の競争力強化を図るため、商談会の開催等新たな取引先の獲得に繋がる販路開拓事業を支援した。 なお、令和2年度は新型コロナウイルス感染症拡大防止のため商談会の開催方式を変更したことで、実績値が85件に留まった。</p> <p style="text-align: right;">(単位 件)</p> <table border="1" style="margin-left: auto; margin-right: auto;"> <thead> <tr> <th colspan="2"></th> <th>H30</th> <th>R1</th> <th>R2</th> </tr> </thead> <tbody> <tr> <td rowspan="2">商談会での 商談件数</td> <td>目標値</td> <td>1,500</td> <td>1,500</td> <td>750</td> </tr> <tr> <td>実績値</td> <td>1,103</td> <td>1,254</td> <td>85</td> </tr> </tbody> </table> <p>○小売商業振興施策企画立案 5,306,436円 本市商業振興施策の企画立案のため各種調査等や情報交換を実施した。</p> <p style="text-align: right;">(単位 地区)</p> <table border="1" style="margin-left: auto; margin-right: auto;"> <thead> <tr> <th></th> <th>R2</th> </tr> </thead> <tbody> <tr> <td>商業アドバイザー事業</td> <td>4</td> </tr> </tbody> </table> <p>○大規模小売店舗立地法運用事務 5,309,398円 大規模小売店舗立地法の運用主体として、大規模小売店舗立地審議会を開催し、届出に対する意見の取りまとめ等を行った。</p>			H30	R1	R2	法人市民税 (法人均等 割)の納税 義務者数	目標値	18,583	18,873	19,155	実績値	18,872	19,154	19,203			H30	R1	R2	商談会での 商談件数	目標値	1,500	1,500	750	実績値	1,103	1,254	85		R2	商業アドバイザー事業	4	
		H30	R1	R2																															
法人市民税 (法人均等 割)の納税 義務者数	目標値	18,583	18,873	19,155																															
	実績値	18,872	19,154	19,203																															
		H30	R1	R2																															
商談会での 商談件数	目標値	1,500	1,500	750																															
	実績値	1,103	1,254	85																															
	R2																																		
商業アドバイザー事業	4																																		

目	決 算 額		主要な施策の成果及び執行の概要	事項別 明細書 の 頁																																				
	財 源 内 訳																																							
	円		<p>届出件数 (単位 件)</p> <table border="1"> <tr><td></td><td>R2</td></tr> <tr><td>5条1項 (新設)</td><td>3</td></tr> <tr><td>附則5条1項 (既存店)</td><td>0</td></tr> <tr><td>6条1項 (変更)</td><td>12</td></tr> <tr><td>6条2項 (変更)</td><td>3</td></tr> <tr><td>6条5項 (廃止)</td><td>1</td></tr> <tr><td>11条3項 (承継)</td><td>5</td></tr> </table> <p>○魅力ある商業地づくり 1,353,188円 市内商店街及び小売市場等が実施する環境整備事業等を支援した。</p> <p>(単位 件)</p> <table border="1"> <tr><td></td><td>H30</td><td>R1</td><td>R2</td></tr> <tr><td rowspan="2">共同施設の改修等の事業件数</td><td>目標値</td><td>3</td><td>3</td></tr> <tr><td>実績値</td><td>3</td><td>4</td></tr> </table> <p>○地域コミュニティ形成支援事業 32,281,380円 高齢者や子育て家族への支援、地域の安全・安心等、地域社会が本来持っていたコミュニティ機能が低下する中で、商店街等が地域コミュニティの核としての機能を果たすための取組を支援した。 なお、令和2年度は新型コロナウイルス感染症拡大により通常のイベント実施が困難な状況にあったことで、実績値が3件に留まった。</p> <p>(単位 件)</p> <table border="1"> <tr><td></td><td>H30</td><td>R1</td><td>R2</td></tr> <tr><td rowspan="2">地域コミュニティ形成促進事業件数</td><td>目標値</td><td>17</td><td>5</td></tr> <tr><td>実績値</td><td>14</td><td>3</td></tr> </table> <p>○製品・技術開発支援事業 22,024,400円 中小企業の製品・技術の高付加価値化や、成長分野をはじめ新分野進出の円滑化を図るため、製品技術開発支援を行った。</p>		R2	5条1項 (新設)	3	附則5条1項 (既存店)	0	6条1項 (変更)	12	6条2項 (変更)	3	6条5項 (廃止)	1	11条3項 (承継)	5		H30	R1	R2	共同施設の改修等の事業件数	目標値	3	3	実績値	3	4		H30	R1	R2	地域コミュニティ形成促進事業件数	目標値	17	5	実績値	14	3	
	R2																																							
5条1項 (新設)	3																																							
附則5条1項 (既存店)	0																																							
6条1項 (変更)	12																																							
6条2項 (変更)	3																																							
6条5項 (廃止)	1																																							
11条3項 (承継)	5																																							
	H30	R1	R2																																					
共同施設の改修等の事業件数	目標値	3	3																																					
	実績値	3	4																																					
	H30	R1	R2																																					
地域コミュニティ形成促進事業件数	目標値	17	5																																					
	実績値	14	3																																					

目	決 算 額	主要な施策の成果及び執行の概要	事項別 明細書 の 頁																																																								
	財 源 内 訳																																																										
	円	<p style="text-align: right;">(単位 %)</p> <table border="1"> <thead> <tr> <th colspan="2"></th> <th>H30</th> <th>R1</th> <th>R2</th> </tr> </thead> <tbody> <tr> <td rowspan="2">補助金採択事業のうち、 事業化・商品化したか技 術的課題の解決や高度な 研究開発に繋がった事業 の累計割合</td> <td>目標値</td> <td>80</td> <td>80</td> <td>80</td> </tr> <tr> <td>実績値</td> <td>73</td> <td>75</td> <td>75</td> </tr> </tbody> </table> <p>○伝統産業振興事業 19,647,950円 伝統産業の優れた技術・技能の周知や競争力強化を 図るため、販路開拓や情報発信等の支援を行った。 (単位 者)</p> <table border="1"> <thead> <tr> <th colspan="2"></th> <th>H30</th> <th>R1</th> <th>R2</th> </tr> </thead> <tbody> <tr> <td rowspan="2">後継者育成 事業者数</td> <td>目標値</td> <td>15</td> <td>15</td> <td>15</td> </tr> <tr> <td>実績値</td> <td>17</td> <td>15</td> <td>13</td> </tr> </tbody> </table> <p>○舩松職能訓練センター管理事業 2,346,100円 企業への就職が困難な心身障害者に対し一定の職業 的訓練等を行う舩松職能訓練センターの施設を管理し た。 (単位 件)</p> <table border="1"> <thead> <tr> <th colspan="2"></th> <th>H30</th> <th>R1</th> <th>R2</th> </tr> </thead> <tbody> <tr> <td rowspan="2">施設の無事 稼働日数</td> <td>目標値</td> <td>-</td> <td>-</td> <td>243</td> </tr> <tr> <td>実績値</td> <td>-</td> <td>-</td> <td>243</td> </tr> </tbody> </table> <p>○経営サポート事業 504,702,646円 中小企業者に対して、取引拡大・販路開拓等の経営 支援を実施。また、公益財団法人堺市産業振興センタ ーが効果的な中小企業支援を行った。 新型コロナウイルス感染症の感染拡大に伴う緊急事 態宣言の発出などの影響により、訪問による経営相談 件数は昨年度に比べ大幅に減少した。 (単位 件)</p> <table border="1"> <thead> <tr> <th colspan="2"></th> <th>H30</th> <th>R1</th> <th>R2</th> </tr> </thead> <tbody> <tr> <td rowspan="2">訪問型経営 相談の相談 件数</td> <td>目標値</td> <td>900</td> <td>900</td> <td>900</td> </tr> <tr> <td>実績値</td> <td>900</td> <td>821</td> <td>517</td> </tr> </tbody> </table>			H30	R1	R2	補助金採択事業のうち、 事業化・商品化したか技 術的課題の解決や高度な 研究開発に繋がった事業 の累計割合	目標値	80	80	80	実績値	73	75	75			H30	R1	R2	後継者育成 事業者数	目標値	15	15	15	実績値	17	15	13			H30	R1	R2	施設の無事 稼働日数	目標値	-	-	243	実績値	-	-	243			H30	R1	R2	訪問型経営 相談の相談 件数	目標値	900	900	900	実績値	900	821	517	
		H30	R1	R2																																																							
補助金採択事業のうち、 事業化・商品化したか技 術的課題の解決や高度な 研究開発に繋がった事業 の累計割合	目標値	80	80	80																																																							
	実績値	73	75	75																																																							
		H30	R1	R2																																																							
後継者育成 事業者数	目標値	15	15	15																																																							
	実績値	17	15	13																																																							
		H30	R1	R2																																																							
施設の無事 稼働日数	目標値	-	-	243																																																							
	実績値	-	-	243																																																							
		H30	R1	R2																																																							
訪問型経営 相談の相談 件数	目標値	900	900	900																																																							
	実績値	900	821	517																																																							

目	決 算 額		主要な施策の成果及び執行の概要	事項別 明細書 の 頁																												
	財 源 内 訳																															
	円		<p>○起業・創業支援事業 97,239,882円 起業・創業をめざす人や、インキュベーション施設に入居する起業家及びベンチャー企業・中小企業の新たな事業活動を支援した。</p> <p style="text-align: right;">(単位 者)</p> <table border="1"> <thead> <tr> <th colspan="2"></th> <th>H30</th> <th>R1</th> <th>R2</th> </tr> </thead> <tbody> <tr> <td rowspan="2">さかい新事業創造センター年間平均入居者数</td> <td>目標値</td> <td>-</td> <td>-</td> <td>47</td> </tr> <tr> <td>実績値</td> <td>-</td> <td>-</td> <td>45</td> </tr> </tbody> </table> <p>○堺産品販路開拓事業 4,558,238円 堺産品を扱う事業者を対象に、販路拡大のためのプロモーション活動の支援を行った。 新型コロナウイルス感染症の影響を受け、イベントの開催が制限されたため、実績値は2件に留まった。</p> <p style="text-align: right;">(単位 件)</p> <table border="1"> <thead> <tr> <th colspan="2"></th> <th>H30</th> <th>R1</th> <th>R2</th> </tr> </thead> <tbody> <tr> <td rowspan="2">海外での見本市・商談会への出展やPRイベントの開催数</td> <td>目標値</td> <td>5</td> <td>5</td> <td>5</td> </tr> <tr> <td>実績値</td> <td>5</td> <td>5</td> <td>2</td> </tr> </tbody> </table> <p>○プレミアム付商品券事業 29,753,265円 消費税率引上げによる低所得者・子育て世帯の消費に与える影響緩和等を目的とし、内閣府が定める通知に従って全国の自治体で急遽実施することとなった。 委託業務延長に伴い、令和2年度に繰越しを行った。</p> <p>○休業要請支援金（府・市町村共同支援金）事業 842,250,000円 新型コロナウイルス感染症拡大に伴い、大阪府が行なった休業要請等に協力した市内中小企業等を支援した。</p>			H30	R1	R2	さかい新事業創造センター年間平均入居者数	目標値	-	-	47	実績値	-	-	45			H30	R1	R2	海外での見本市・商談会への出展やPRイベントの開催数	目標値	5	5	5	実績値	5	5	2	
		H30	R1	R2																												
さかい新事業創造センター年間平均入居者数	目標値	-	-	47																												
	実績値	-	-	45																												
		H30	R1	R2																												
海外での見本市・商談会への出展やPRイベントの開催数	目標値	5	5	5																												
	実績値	5	5	2																												

目	決 算 額	主要な施策の成果及び執行の概要	事項別 明細書 の 頁																						
	財 源 内 訳																								
	円	<p style="text-align: right;">(単位 件)</p> <table border="1" style="margin-left: auto; margin-right: auto;"> <tr> <td></td> <td></td> <td>R2</td> </tr> <tr> <td rowspan="2">支給件数</td> <td>法人</td> <td>471</td> </tr> <tr> <td>個人事業主</td> <td>2,427</td> </tr> </table> <p>○市内消費活性化事業 639,670,887円 新型コロナウイルス感染症拡大防止と経済活動の両立を図るため、市内消費の回復に取り組んだ。</p> <p style="text-align: right;">(単位 円)</p> <table border="1" style="margin-left: auto; margin-right: auto;"> <tr> <td></td> <td>R2</td> </tr> <tr> <td>キャッシュレス決済を活用した市内消費活性化事業による市内消費額</td> <td>3,628,679,130</td> </tr> <tr> <td>地域飲食店応援プロジェクトによる寄附金額</td> <td>99,250,000</td> </tr> </table> <p>○地域コミュニティ形成支援事業 14,286,400円 商店街等が新型コロナウイルス感染症拡大防止対策を図りながら実施する、消費回復や商店街等活性化に対する取組について支援した。</p> <p style="text-align: right;">(単位 件)</p> <table border="1" style="margin-left: auto; margin-right: auto;"> <tr> <td></td> <td>R2</td> </tr> <tr> <td>新型コロナウイルス感染症対策商店街等支援事業件数</td> <td>17</td> </tr> </table> <p>○求人情報発信支援事業 31,418,112円 市内中小企業者等の人材確保と求職者の市内就職を促進するため、就職情報サイトを活用した採用活動等の支援を行った。</p> <p style="text-align: right;">(単位 件)</p> <table border="1" style="margin-left: auto; margin-right: auto;"> <tr> <td></td> <td>R2</td> </tr> <tr> <td>求人情報発信支援事業件数</td> <td>166</td> </tr> </table>			R2	支給件数	法人	471	個人事業主	2,427		R2	キャッシュレス決済を活用した市内消費活性化事業による市内消費額	3,628,679,130	地域飲食店応援プロジェクトによる寄附金額	99,250,000		R2	新型コロナウイルス感染症対策商店街等支援事業件数	17		R2	求人情報発信支援事業件数	166	
		R2																							
支給件数	法人	471																							
	個人事業主	2,427																							
	R2																								
キャッシュレス決済を活用した市内消費活性化事業による市内消費額	3,628,679,130																								
地域飲食店応援プロジェクトによる寄附金額	99,250,000																								
	R2																								
新型コロナウイルス感染症対策商店街等支援事業件数	17																								
	R2																								
求人情報発信支援事業件数	166																								

7款 商 工 費

1項 商 工 費

目	決 算 額		主要な施策の成果及び執行の概要	事項別 明細書 の 頁																																										
	財 源 内 訳																																													
3 観 光 費 (観 光 部)	円		本市の観光資源の市内外への宣伝紹介や受入施策の展開等観光事業の振興に要した経費 ○堺観光コンベンション協会事業補助 333,754,000円 堺観光コンベンション協会において実施する観光宣伝事業、コンベンション事業、堺まつり事業（代替事業）への事業運営補助を行った。 (単位 万人) <table border="1"> <thead> <tr> <th colspan="2"></th> <th>H30</th> <th>R1</th> <th>R2</th> </tr> </thead> <tbody> <tr> <td rowspan="2">観光ビジ ター数</td> <td>目標値</td> <td>1,237</td> <td>1,418</td> <td>1,600</td> </tr> <tr> <td>実績値</td> <td>1,048</td> <td>1,180</td> <td>集計中</td> </tr> </tbody> </table> ※R2実績値についてはエリア別で集計予定 ○観光ネットワーク推進事業 1,488,784円 観光客が市内を容易に周遊できるように多言語表示や見やすさに配慮した観光サインの整備を実施した。 (単位 基) <table border="1"> <thead> <tr> <th colspan="2"></th> <th>H30</th> <th>R1</th> <th>R2</th> </tr> </thead> <tbody> <tr> <td rowspan="2">観光サイン の新規設置 数及び板面 改修数</td> <td>目標値</td> <td>60</td> <td>20</td> <td>10</td> </tr> <tr> <td>実績値</td> <td>43</td> <td>39</td> <td>49</td> </tr> </tbody> </table> ○観光企画事業 79,752,870円 大阪観光局やKIX泉州ツーリズムビューロー等との連携による情報発信や誘客プロモーションの実施をはじめ、ビジター実態調査などを通じた市内観光動向の把握・分析やガス気球設置に向けた検証を行った。 (単位 万人) <table border="1"> <thead> <tr> <th colspan="2"></th> <th>H30</th> <th>R1</th> <th>R2</th> </tr> </thead> <tbody> <tr> <td rowspan="2">観光 ビジター数</td> <td>目標値</td> <td>1,237</td> <td>1,418</td> <td>1,600</td> </tr> <tr> <td>実績値</td> <td>1,048</td> <td>1,180</td> <td>集計中</td> </tr> </tbody> </table> ※R2実績値についてはエリア別で集計予定			H30	R1	R2	観光ビジ ター数	目標値	1,237	1,418	1,600	実績値	1,048	1,180	集計中			H30	R1	R2	観光サイン の新規設置 数及び板面 改修数	目標値	60	20	10	実績値	43	39	49			H30	R1	R2	観光 ビジター数	目標値	1,237	1,418	1,600	実績値	1,048	1,180	集計中	400 { 403
				H30	R1	R2																																								
	観光ビジ ター数	目標値		1,237	1,418	1,600																																								
		実績値		1,048	1,180	集計中																																								
		H30	R1	R2																																										
観光サイン の新規設置 数及び板面 改修数	目標値	60	20	10																																										
	実績値	43	39	49																																										
		H30	R1	R2																																										
観光 ビジター数	目標値	1,237	1,418	1,600																																										
	実績値	1,048	1,180	集計中																																										
515,917,816																																														
国 費	88,383,229																																													
市 費	427,534,245																																													

目	決 算 額		主要な施策の成果及び執行の概要	事項別 明細書 の 頁																																										
	財 源 内 訳																																													
	円		<p>○インバウンド推進事業 109,490円 大阪観光局やKIX泉州ツーリズムビューローをはじめ、関西広域連合、関西観光本部、関西の府県・政令市等と連携した誘客プロモーションやメディアファクトリップによる海外への情報発信を行った。</p> <p>(単位 人)</p> <table border="1"> <thead> <tr> <th colspan="2"></th> <th>H30</th> <th>R1</th> <th>R2</th> </tr> </thead> <tbody> <tr> <td rowspan="2">観光案内所 外国人来訪 者数</td> <td>目標値</td> <td>4,900</td> <td>5,200</td> <td>1,000</td> </tr> <tr> <td>実績値</td> <td>2,995</td> <td>3,728</td> <td>105</td> </tr> </tbody> </table> <p>○観光魅力創造・発信事業 90,065,163円 堺フィルムオフィスによる映像作品、関西国際空港での広告掲出、堺ナイトマーケットの開催等を通じた都市魅力の発信を行った。</p> <p>(単位 件)</p> <table border="1"> <thead> <tr> <th colspan="2"></th> <th>H30</th> <th>R1</th> <th>R2</th> </tr> </thead> <tbody> <tr> <td rowspan="2">堺をロケ地 とする撮影 件数</td> <td>目標値</td> <td>50</td> <td>50</td> <td>50</td> </tr> <tr> <td>実績値</td> <td>43</td> <td>71</td> <td>45</td> </tr> </tbody> </table> <p>○観光受入環境整備事業 8,965,721円 既設無料公衆無線LAN「Osaka Free Wi-Fi」の維持管理や、大仙公園内への飲食施設の整備などを実施した。</p> <p>(単位 か所)</p> <table border="1"> <thead> <tr> <th colspan="2"></th> <th>H30</th> <th>R1</th> <th>R2</th> </tr> </thead> <tbody> <tr> <td rowspan="2">公衆無線LAN 整備箇所</td> <td>目標値</td> <td>2</td> <td>13</td> <td>2</td> </tr> <tr> <td>実績値</td> <td>2</td> <td>14</td> <td>0</td> </tr> </tbody> </table>			H30	R1	R2	観光案内所 外国人来訪 者数	目標値	4,900	5,200	1,000	実績値	2,995	3,728	105			H30	R1	R2	堺をロケ地 とする撮影 件数	目標値	50	50	50	実績値	43	71	45			H30	R1	R2	公衆無線LAN 整備箇所	目標値	2	13	2	実績値	2	14	0	
		H30	R1	R2																																										
観光案内所 外国人来訪 者数	目標値	4,900	5,200	1,000																																										
	実績値	2,995	3,728	105																																										
		H30	R1	R2																																										
堺をロケ地 とする撮影 件数	目標値	50	50	50																																										
	実績値	43	71	45																																										
		H30	R1	R2																																										
公衆無線LAN 整備箇所	目標値	2	13	2																																										
	実績値	2	14	0																																										
4 金融対策費 (商工労働部)	942,897,475		市内中小企業の振興を図るため、運転資金の融資斡旋及び創業者支援資金の融資斡旋並びに設備の近代化、新技術の開発、工場・店舗増改築等の資金の融資斡旋等に要した経費	402 (405																																										
	国費 14,955,386																																													
	その他 909,200,000																																													
	市費 18,742,089		○金融対策事業 942,897,475円 市内中小企業の資金調達の円滑化と経営の安定化を図るため、事業資金の融資斡旋及び相談を行った。																																											

7款 商 工 費

1項 商 工 費

目	決 算 額		主要な施策の成果及び執行の概要	事項別 明細書 の 頁														
	財 源 内 訳																	
	円		(単位 件)															
			<table border="1"> <thead> <tr> <th colspan="2"></th> <th>H30</th> <th>R1</th> <th>R2</th> </tr> </thead> <tbody> <tr> <td rowspan="2">融資決定 件数</td> <td>目標値</td> <td>30</td> <td>50</td> <td>50</td> </tr> <tr> <td>実績値</td> <td>42</td> <td>51</td> <td>31</td> </tr> </tbody> </table>			H30	R1	R2	融資決定 件数	目標値	30	50	50	実績値	42	51	31	
		H30	R1	R2														
融資決定 件数	目標値	30	50	50														
	実績値	42	51	31														
5 港湾対策費 (商工労働部)	15,687,594	その他 155,780	港湾の振興、関係諸機関との連携調整及び船員法等の 事務に要した経費	404 { 405														
		市 費 15,531,814	○港湾振興事業 15,687,594円 港湾の振興、関係諸機関との連携調整及び船員法等 の事務を行った。															
			(単位 件)															
			<table border="1"> <thead> <tr> <th colspan="2"></th> <th>H30</th> <th>R1</th> <th>R2</th> </tr> </thead> <tbody> <tr> <td rowspan="2">船員法取扱 事務件数</td> <td>目標値</td> <td>4,500</td> <td>5,000</td> <td>5,200</td> </tr> <tr> <td>実績値</td> <td>4,956</td> <td>5,327</td> <td>5,391</td> </tr> </tbody> </table>			H30	R1	R2	船員法取扱 事務件数	目標値	4,500	5,000	5,200	実績値	4,956	5,327	5,391	
		H30	R1	R2														
船員法取扱 事務件数	目標値	4,500	5,000	5,200														
	実績値	4,956	5,327	5,391														

目	決 算 額		主要な施策の成果及び執行の概要	事項別 明細書 の 頁														
	財 源 内 訳																	
1 消費者対策費 (市民生活部)	円 67,666,923		消費生活相談及び消費者啓発活動等の実施に要した経費（大阪府消費者行政強化事業補助金及び推進事業補助金を活用し、啓発等を行ったものを含む） ○消費者対策事業 67,666,923円 消費者問題に関する相談事案を円滑に解決するため、あっせんによる解決を図った。また、悪質商法や特殊詐欺等による消費者被害の未然防止を図るため、様々な機会を捉えて情報提供や助言を行った。 (単位 %)	404 { 405														
	国 費	117,919																
	府 費	894,067																
	市 費	66,654,937																
			<table border="1"> <thead> <tr> <th colspan="2"></th> <th>H30</th> <th>R1</th> <th>R2</th> </tr> </thead> <tbody> <tr> <td rowspan="2">あっせんによる解決率</td> <td>目標値</td> <td>90</td> <td>90</td> <td>90</td> </tr> <tr> <td>実績値</td> <td>90.3</td> <td>92.6</td> <td>90.5</td> </tr> </tbody> </table>			H30	R1	R2	あっせんによる解決率	目標値	90	90	90	実績値	90.3	92.6	90.5	
		H30	R1	R2														
あっせんによる解決率	目標値	90	90	90														
	実績値	90.3	92.6	90.5														
2 計 量 費 (市民生活部)	10,325,731		特定計量器の定期検査と商品量目の立入検査等の実施に要した経費 ○計量器検査事業 10,325,731円 特定計量器の定期検査（集合検査）を585件1,470個実施した。なお、年間3回実施している商品量目立入検査については、新型コロナウイルス感染症拡大防止の観点から全て中止した。 (単位 %)	404 { 405														
	その他	1,294,850																
	市 費	9,030,881																
			<table border="1"> <thead> <tr> <th colspan="2"></th> <th>H30</th> <th>R1</th> <th>R2</th> </tr> </thead> <tbody> <tr> <td rowspan="2">商品量目の不適正率 (立入検査)</td> <td>目標値</td> <td>3</td> <td>3</td> <td>3</td> </tr> <tr> <td>実績値</td> <td>1.6</td> <td>1.4</td> <td>0</td> </tr> </tbody> </table>			H30	R1	R2	商品量目の不適正率 (立入検査)	目標値	3	3	3	実績値	1.6	1.4	0	
		H30	R1	R2														
商品量目の不適正率 (立入検査)	目標値	3	3	3														
	実績値	1.6	1.4	0														

土 木 費 関 係

8款 土木費

1項 土木管理費

目	決算額		主要な施策の成果及び執行の概要	事項別 明細書 の頁											
	財源内訳														
1 土木総務費 (土木部)	円		土木施設管理に伴う人件費及び法定外公共物の管理等に要した経費 ○建設局人件費 768,762,668円 (単位 人)	406) 407											
	810,523,045	その他													
		8,113,718													
	市費	802,409,327													
<table border="1" style="width: 100%; text-align: center;"> <tr><td colspan="3">土木部</td></tr> <tr> <td>建設総務課</td> <td>北部地域整備事務所</td> <td>法定外公共物課</td> </tr> <tr> <td>西部地域整備事務所</td> <td>南部地域整備事務所</td> <td></td> </tr> <tr><td colspan="3">109 (7)</td></tr> </table>			土木部			建設総務課	北部地域整備事務所	法定外公共物課	西部地域整備事務所	南部地域整備事務所		109 (7)			
土木部															
建設総務課	北部地域整備事務所	法定外公共物課													
西部地域整備事務所	南部地域整備事務所														
109 (7)															
() 内は再任用職員で内数															
○法定外公共物管理事務 17,104,117円 法定外公共物(里道・水路)を適切に管理し、用途を廃止したものについては払下げを行った。															
○道路等通報システム開発保守管理 1,969,000円 道路・公園における対象施設の不具合を、LINEを通じて市民等から情報を受け付けるシステムを構築した。															
2 地域整備 事務所費 (土木部)	55,761,067		西部・北部・南部地域整備事務所の管理運営及び整備に要した経費 〔本年度執行額 55,761,067円 (うち前年度からの繰越額 17,134,600円)〕 ○地域整備事務所整備 17,134,600円 地域整備事務所の機械室棟解体工事を行った。	408) 409											
	国費	294,936													
	その他	18,976,793													
	市費	36,489,338													

目	決算額		主要な施策の成果及び執行の概要	事項別 明細書 の頁															
	財源内訳																		
1 道路橋りょう 総務費 (土木部) (道路部)	円		道路、橋りょう事業の執行に伴う管理事務、道路台帳 作成及び直轄国道負担金に要した経費	408) 411															
	1,267,085,174	国費																	
	209,459	府費	○建設局人件費	755,915,339円 (単位 人)															
	1,567,500	起債	<table border="1"> <tr> <td>土木部</td> <td>自転車まちづくり部</td> <td>道路部</td> </tr> <tr> <td>土木監理課</td> <td>自転車企画推進課</td> <td>道路計画課</td> </tr> <tr> <td>路政課</td> <td>自転車環境整備課</td> <td>道路整備課</td> </tr> <tr> <td></td> <td>自転車対策事務所</td> <td></td> </tr> <tr> <td>51 (5)</td> <td>28 (5)</td> <td>34</td> </tr> </table>	土木部	自転車まちづくり部	道路部	土木監理課	自転車企画推進課	道路計画課	路政課	自転車環境整備課	道路整備課		自転車対策事務所		51 (5)	28 (5)	34	
土木部	自転車まちづくり部	道路部																	
土木監理課	自転車企画推進課	道路計画課																	
路政課	自転車環境整備課	道路整備課																	
	自転車対策事務所																		
51 (5)	28 (5)	34																	
	349,000,000	その他																	
	99,266,676	市費																	
	817,041,539																		
			○道路管理	98,520,693円 本市が管理する国道、府道、市道の道路工事の調整 道路台帳の作成、道路敷地情報管理システムの保守・ 運用、道路交通情報の提供、地籍の調査、道路上の事 故の賠償等を行った。 (単位 km)															
			<table border="1"> <tr> <td></td> <td></td> <td>H30</td> <td>R1</td> <td>R2</td> </tr> <tr> <td>道路台帳作 成修正距離</td> <td>実績値</td> <td>36</td> <td>40</td> <td>40</td> </tr> </table>			H30	R1	R2	道路台帳作 成修正距離	実績値	36	40	40						
		H30	R1	R2															
道路台帳作 成修正距離	実績値	36	40	40															
			○特殊車両通行許可事務	2,313,483円 特殊車両通行許可申請書の受理、審査、特殊車両通 行許可算定システムでの算定、他の道路管理者への協 議及び回答、通行許可証の発行を行った。 (単位 件)															
			<table border="1"> <tr> <td></td> <td></td> <td>H30</td> <td>R1</td> <td>R2</td> </tr> <tr> <td>申請受付 件数</td> <td>実績値</td> <td>2,686</td> <td>2,444</td> <td>1,995</td> </tr> </table>			H30	R1	R2	申請受付 件数	実績値	2,686	2,444	1,995						
		H30	R1	R2															
申請受付 件数	実績値	2,686	2,444	1,995															
			○直轄国道負担金	365,499,623円 地方財政法第17条の2の規定及び道路法第53条に基 づき、国直轄国道（国道26号）で実施する事業につい て負担金を支出した。															

目	決算額		主要な施策の成果及び執行の概要	事項別 明細書 の頁																																		
	財 源 内 訳																																					
2 道路橋りょう 維持費 (土木部) (道路部)	円		道路及び橋りょうの良好な維持管理に要した経費 本年度執行額 3,540,784,075円 (うち前年度からの繰越額 791,267,246円) 翌年度繰越額 648,140,000円 ○道路橋りょう維持 1,850,067,153円 管理道路を良好な状態に保つため、車道等の清掃、 道路附属物の補修・修繕、街路樹の剪定等の維持管理 を行った。また、橋りょうの老朽化に伴い、通行の安全 を確保するため部分的補修・鋼橋等の塗装補修等を行 った。 (単位 km) <table border="1" style="margin-left: auto; margin-right: auto;"> <thead> <tr> <th colspan="2"></th> <th>H30</th> <th>R1</th> <th>R2</th> </tr> </thead> <tbody> <tr> <td>路面清掃 延べ延長</td> <td>実績値</td> <td>20,131</td> <td>20,151</td> <td>13,127</td> </tr> </tbody> </table> ○橋りょう長寿命化修繕事業 1,492,694,563円 堺市橋梁長寿命化修繕計画に基づき、5年に1回の定期 点検、補修設計及び補修工事を実施した。 (単位 %) <table border="1" style="margin-left: auto; margin-right: auto;"> <thead> <tr> <th colspan="2"></th> <th>H30</th> <th>R1</th> <th>R2</th> </tr> </thead> <tbody> <tr> <td rowspan="2">補修完了率</td> <td>目標値</td> <td>36</td> <td>44</td> <td>55</td> </tr> <tr> <td>実績値</td> <td>30</td> <td>42</td> <td>50</td> </tr> </tbody> </table> ○道路照明灯LED更新事業 90,935,571円 幹線道路を対象に、トータルコストの縮減及び初期 費用導入の平準化を行うため、リース方式により道路 照明灯のLED化を行った。 (単位 灯) <table border="1" style="margin-left: auto; margin-right: auto;"> <thead> <tr> <th colspan="2"></th> <th>H30</th> <th>R1</th> <th>R2</th> </tr> </thead> <tbody> <tr> <td>リース方式 によるLED道 路照明灯へ の更新数</td> <td>実績値</td> <td>1,482</td> <td>1,481</td> <td>1,371</td> </tr> </tbody> </table> ※平成29年度から令和2年度において国府道の照明灯 (約6,100灯) のLED化が完了。			H30	R1	R2	路面清掃 延べ延長	実績値	20,131	20,151	13,127			H30	R1	R2	補修完了率	目標値	36	44	55	実績値	30	42	50			H30	R1	R2	リース方式 によるLED道 路照明灯へ の更新数	実績値	1,482	1,481	1,371	410) 413
				H30	R1	R2																																
	路面清掃 延べ延長	実績値		20,131	20,151	13,127																																
				H30	R1	R2																																
補修完了率	目標値	36	44	55																																		
	実績値	30	42	50																																		
		H30	R1	R2																																		
リース方式 によるLED道 路照明灯へ の更新数	実績値	1,482	1,481	1,371																																		
国費	541,750,000																																					
起債	945,100,000																																					
その他	1,136,068,955																																					
市費	917,865,120																																					

目	決算額		主要な施策の成果及び執行の概要	事項別 明細書 の頁																
	財源内訳																			
		円	<p>○道路構造物アセットマネジメント事業</p> <p style="text-align: right;">107,086,788円</p> <p>道路照明灯やトンネルなどの道路構造物の老朽化による事故を未然に防ぎ、また将来に渡る維持管理費の平準化と長寿命化を図る「アセットマネジメント」の手法を取り入れ、計画的に定期点検と適切な補修や更新を行った。</p> <p style="text-align: right;">道路構造物の修繕・更新数 49基</p>																	
3 道路橋りょう 新設改良費 (土木部) (道路部)	1,341,133,462		<p>生活環境の改善等を図るための道路新設及び改良に要した経費並びに緊急交通路等における橋りょうの耐震性向上を図るために要した経費</p> <p style="font-size: 2em;">[</p> <table style="width: 100%; border-collapse: collapse;"> <tr> <td style="width: 60%;">本年度執行額</td> <td style="text-align: right;">1,341,133,462円</td> </tr> <tr> <td>（うち前年度からの繰越額</td> <td style="text-align: right;">764,977,300円）</td> </tr> <tr> <td>翌年度繰越額</td> <td style="text-align: right;">597,887,000円</td> </tr> </table> <p style="font-size: 2em;">]</p> <p>○一般道路新設改良（地域整備事務所）</p> <p style="text-align: right;">74,294,400円</p> <p>道路側溝や水路を暗渠化等することにより道路の歩行空間の拡幅等を行い、より安全な歩行空間を確保した。</p> <p style="text-align: right;">(単位 m)</p> <table border="1" style="width: 100%; border-collapse: collapse; text-align: center;"> <thead> <tr> <th colspan="2"></th> <th>H30</th> <th>R1</th> <th>R2</th> </tr> </thead> <tbody> <tr> <td style="width: 15%;">道路改良 工事延長</td> <td style="width: 10%;">実績値</td> <td>176</td> <td>134</td> <td>254</td> </tr> </tbody> </table> <p>○一般道路新設改良（道路整備課） 140,419,803円</p> <p>幅員が狭あいな生活道路（府道、市道）において、安全性及び利便性の向上を図るため、狭あい箇所の拡幅を行った。</p> <p>道路改良工事 5件 L=0.25km 設計業務 3件 L=0.22km 測量業務 2件 A=0.01km² 地質調査業務 2件 N=11か所</p>	本年度執行額	1,341,133,462円	（うち前年度からの繰越額	764,977,300円）	翌年度繰越額	597,887,000円			H30	R1	R2	道路改良 工事延長	実績値	176	134	254	412 { 413
本年度執行額	1,341,133,462円																			
（うち前年度からの繰越額	764,977,300円）																			
翌年度繰越額	597,887,000円																			
		H30	R1	R2																
道路改良 工事延長	実績値	176	134	254																

目	決算額		主要な施策の成果及び執行の概要	事項別 明細書 の頁														
	財源内訳																	
	円		<p>○橋りょう耐震強化 1,122,624,259円 南海トラフ巨大地震等の大規模災害に備え、緊急交通路等に関する橋りょうの耐震化を実現した。 (単位 %)</p> <table border="1"> <thead> <tr> <th colspan="2"></th> <th>H30</th> <th>R1</th> <th>R2</th> </tr> </thead> <tbody> <tr> <td rowspan="2">耐震化率</td> <td>目標値</td> <td>69</td> <td>70</td> <td>75</td> </tr> <tr> <td>実績値</td> <td>64</td> <td>70</td> <td>75</td> </tr> </tbody> </table> <p>○無電柱化推進事業 3,795,000円 堺市無電柱化推進計画に基づき、無電柱化事業を推進していくに当たり、現況を調査するために現況測量を実施した。 測量業務 1件 L=1.85km</p>			H30	R1	R2	耐震化率	目標値	69	70	75	実績値	64	70	75	
		H30	R1	R2														
耐震化率	目標値	69	70	75														
	実績値	64	70	75														
4 交通安全対策費 (土木部) (自転車) (まちづくり部) (道路部)	865,379,076 国費 115,484,110 起債 282,400,000 その他 63,791,504 市費 403,703,462	<p>安全かつ円滑な道路交通を確保するための効果的な施設整備、交通安全思想の普及促進等交通安全対策の実施に要した経費</p> <p>本年度執行額 865,379,076円 (うち前年度からの繰越額 239,064,600円) 翌年度繰越額 96,643,000円</p> <p>○交通安全教育及び普及・啓発 23,779,670円 幼児から成人、高齢者に至る各年齢層に応じた交通安全教育・啓発を行うことで、交通事故を抑止し、究極的には交通事故のない都市をめざし、市内各警察署との連携のもと、交通安全教育担当職員が学校園に出向き、講義や模擬道路での実技指導を行った。 (単位 回)</p> <table border="1"> <thead> <tr> <th colspan="2"></th> <th>H30</th> <th>R1</th> <th>R2</th> </tr> </thead> <tbody> <tr> <td rowspan="2">交通安全教室の実施</td> <td>目標値</td> <td>219</td> <td>219</td> <td>155</td> </tr> <tr> <td>実績値</td> <td>254</td> <td>250</td> <td>172</td> </tr> </tbody> </table>			H30	R1	R2	交通安全教室の実施	目標値	219	219	155	実績値	254	250	172	412) 417	
		H30	R1	R2														
交通安全教室の実施	目標値	219	219	155														
	実績値	254	250	172														

目	決算額		主要な施策の成果及び執行の概要	事項別 明細書 の頁																								
	財源内訳																											
	円		<p>○交通安全施設設置（地域整備事務所）</p> <p style="text-align: right;">325,382,026円</p> <p>安全で安心な交通環境の整備を推進し、交通事故防止及び交通の円滑化を図るため、歩道段差切下げ工事、防護柵、道路照明灯、道路反射鏡等の交通安全施設の設置を行った。</p> <p style="text-align: right;">(単位 件)</p> <table border="1" style="margin-left: auto; margin-right: auto;"> <thead> <tr> <th colspan="2"></th> <th>H30</th> <th>R1</th> <th>R2</th> </tr> </thead> <tbody> <tr> <td>要望等 対応件数</td> <td>実績値</td> <td>2,366</td> <td>1,863</td> <td>1,761</td> </tr> </tbody> </table> <p>○交通安全施設設置（道路整備課）</p> <p style="text-align: right;">15,742,588円</p> <p>踏切歩道狭あい箇所、交通渋滞箇所において、交通環境の改善を行い、交通安全を確保するため、歩行空間の拡幅工事、踏切道改良箇所や交差点改良箇所の交通量調査等を実施した。</p> <p>交通安全施設設置工事 1件 L=0.078km 用地測量業務 1件 L=0.20km 交通量調査業務 2件 N=3か所 土地購入費 1件 A=65.57㎡</p> <p>○コミュニティサイクル事業 67,835,195円</p> <p>駅前等の複数サイクルポート（専用駐輪場）に共用自転車を配置し、どこのサイクルポートでも貸出返却ができるコミュニティサイクルを運営した。</p> <p style="text-align: right;">(単位 %)</p> <table border="1" style="margin-left: auto; margin-right: auto;"> <thead> <tr> <th colspan="2"></th> <th>H30</th> <th>R1</th> <th>R2</th> </tr> </thead> <tbody> <tr> <td rowspan="2">コミュニティサイクル 利用率</td> <td>目標値</td> <td>115</td> <td>115</td> <td>115</td> </tr> <tr> <td>実績値</td> <td>104</td> <td>110</td> <td>89</td> </tr> </tbody> </table> <p>※算出方法 1日当たり契約台数/保有自転車台数</p>			H30	R1	R2	要望等 対応件数	実績値	2,366	1,863	1,761			H30	R1	R2	コミュニティサイクル 利用率	目標値	115	115	115	実績値	104	110	89	
		H30	R1	R2																								
要望等 対応件数	実績値	2,366	1,863	1,761																								
		H30	R1	R2																								
コミュニティサイクル 利用率	目標値	115	115	115																								
	実績値	104	110	89																								

目	決算額	主要な施策の成果及び執行の概要	事項別 明細書 の頁																																										
	財源内訳																																												
	円	<p>○自転車まちづくり企画運営事業 9,933,784円 「自転車を利用しやすいまち」の実現に向けて、市民・事業者・行政が協働して、安全で、安心して自転車を利用できる取組を進めており、自転車の交通ルール・マナーの周知・啓発を行った。</p> <p style="text-align: right;">(単位 人)</p> <table border="1"> <thead> <tr> <th colspan="2"></th> <th>H30</th> <th>R1</th> <th>R2</th> </tr> </thead> <tbody> <tr> <td rowspan="2">「さかい自転車デー」 (自転車安全利用啓発)</td> <td>目標値</td> <td>4,500</td> <td>4,500</td> <td>600</td> </tr> <tr> <td>実績値</td> <td>3,523</td> <td>2,625</td> <td>197</td> </tr> </tbody> </table> <p>○自転車通行環境整備事業 153,866,530円 自転車レーン等の自転車通行環境の整備を行った。</p> <p style="text-align: right;">(単位 km)</p> <table border="1"> <thead> <tr> <th colspan="2"></th> <th>H30</th> <th>R1</th> <th>R2</th> </tr> </thead> <tbody> <tr> <td rowspan="2">整備延長</td> <td>目標値</td> <td>6</td> <td>8</td> <td>7</td> </tr> <tr> <td>実績値</td> <td>8</td> <td>11</td> <td>3</td> </tr> </tbody> </table> <p>※目標値…令和4年度までに75km (令和2年度末まで63km整備済)</p> <p>○放置自転車撤去保管業務 150,733,385円 市内鉄道駅周辺で指定されている自転車等放置禁止区域内において、放置自転車等の撤去や啓発を実施した。</p> <p style="text-align: right;">(単位 台/日)</p> <table border="1"> <thead> <tr> <th colspan="2"></th> <th>H30</th> <th>R1</th> <th>R2</th> </tr> </thead> <tbody> <tr> <td rowspan="2">放置自転車等台数</td> <td>目標値</td> <td>456</td> <td>456</td> <td>456</td> </tr> <tr> <td>実績値</td> <td>490</td> <td>481</td> <td>424</td> </tr> </tbody> </table>			H30	R1	R2	「さかい自転車デー」 (自転車安全利用啓発)	目標値	4,500	4,500	600	実績値	3,523	2,625	197			H30	R1	R2	整備延長	目標値	6	8	7	実績値	8	11	3			H30	R1	R2	放置自転車等台数	目標値	456	456	456	実績値	490	481	424	
		H30	R1	R2																																									
「さかい自転車デー」 (自転車安全利用啓発)	目標値	4,500	4,500	600																																									
	実績値	3,523	2,625	197																																									
		H30	R1	R2																																									
整備延長	目標値	6	8	7																																									
	実績値	8	11	3																																									
		H30	R1	R2																																									
放置自転車等台数	目標値	456	456	456																																									
	実績値	490	481	424																																									

目	決算額	主要な施策の成果及び執行の概要	事項別 明細書 の頁																												
	財源内訳																														
	円	<p>○有料自転車等駐車場管理運営業務 37,968,348円 駅前集中する自転車等の放置対策として整備された自転車等駐車場の管理運営を実施した。</p> <p>(単位 %)</p> <table border="1"> <thead> <tr> <th colspan="2"></th> <th>H30</th> <th>R1</th> <th>R2</th> </tr> </thead> <tbody> <tr> <td rowspan="2">利用者満足度の向上 (管理人の 接遇態度)</td> <td>目標値</td> <td>85</td> <td>85</td> <td>85</td> </tr> <tr> <td>実績値</td> <td>91</td> <td>97</td> <td>88</td> </tr> </tbody> </table> <p>○特定道路バリアフリー化事業 65,237,800円 高齢者・障害者など、誰もが移動しやすい、安全・快適な歩行空間を創出することを目的に、バリアフリー法に基づき指定された特定道路において、バリアフリー化を推進した。</p> <p>(単位 %)</p> <table border="1"> <thead> <tr> <th colspan="2"></th> <th>H30</th> <th>R1</th> <th>R2</th> </tr> </thead> <tbody> <tr> <td rowspan="2">特定道路バリアフリー化率</td> <td>目標値</td> <td>95</td> <td>96</td> <td>97</td> </tr> <tr> <td>実績値</td> <td>95</td> <td>96</td> <td>97</td> </tr> </tbody> </table> <p>○事故ピンマップ作成外業務 1,705,000円 事故データを視覚的に把握できるピンマップを作成すること、また、国より指定された事故危険箇所について、対策案の検討、対策後の効果評価を行うことによって、効果的かつ効率的に交通安全事業を進めるための検討資料を作成した。</p> <p>事故危険箇所について、対策案の検討及び対策後の効果評価の資料作成</p>			H30	R1	R2	利用者満足度の向上 (管理人の 接遇態度)	目標値	85	85	85	実績値	91	97	88			H30	R1	R2	特定道路バリアフリー化率	目標値	95	96	97	実績値	95	96	97	
		H30	R1	R2																											
利用者満足度の向上 (管理人の 接遇態度)	目標値	85	85	85																											
	実績値	91	97	88																											
		H30	R1	R2																											
特定道路バリアフリー化率	目標値	95	96	97																											
	実績値	95	96	97																											

目	決算額		主要な施策の成果及び執行の概要	事項別 明細書 の頁																				
	財源内訳																							
5 道路舗装費 (土木部)	円		生活関連道路の新設舗装、既設舗装道の補修及び私道等整備に要した経費 本年度執行額 1,452,585,699円 (うち前年度からの執行額 196,870,481円) 翌年度繰越額 547,873,000円 ○舗装補修 473,138,599円 舗装道路の老朽化や道路交通需要の増大、大型車両の通過等に伴うわだちやひび割れ等、一般交通の支障となる舗装の補修を行った。また、一般の通行に利用されいながら土地の権利関係や構造上の問題で市道認定が困難な私道等を沿道住民が主体となって整備工事を行う場合、申請により工事費の一部を補助した。 (単位 件) <table border="1" style="margin-left: 40px;"> <tr><td></td><td></td><td>H30</td><td>R1</td><td>R2</td></tr> <tr><td>要望 対応件数</td><td>実績値</td><td>838</td><td>737</td><td>911</td></tr> </table> ○舗装補修マネジメント事業 766,641,316円 道路舗装の定期的な調査結果を基に「予防保全型」の手法を取り入れ、計画的に舗装補修工事を行った。舗装の長寿命化や、補修費用(ライフサイクルコスト)の縮減、平準化等を図る。 (単位 km) <table border="1" style="margin-left: 40px;"> <tr><td></td><td></td><td>H30</td><td>R1</td><td>R2</td></tr> <tr><td>舗装整備延長(累計)</td><td>実績値</td><td>42.5</td><td>52.2</td><td>61.7</td></tr> </table> ※平成23年度を初年度として、以降約30年で幹線道路等(約320km)を対象に、計画的に舗装更新(補修)を進める。			H30	R1	R2	要望 対応件数	実績値	838	737	911			H30	R1	R2	舗装整備延長(累計)	実績値	42.5	52.2	61.7	418 { 419
				H30	R1	R2																		
	要望 対応件数	実績値		838	737	911																		
				H30	R1	R2																		
	舗装整備延長(累計)	実績値		42.5	52.2	61.7																		
	国費	1,452,585,699																						
	起債	74,700,000																						
その他	848,100,000																							
市費	38,270,481																							
	491,515,218																							

目	決算額		主要な施策の成果及び執行の概要	事項別 明細書 の頁																
	財源内訳																			
	円		<p>○泉北ニュータウン道路舗装更新事業</p> <p style="text-align: right;">212,805,784円</p> <p>まち開きからおおむね50年が経過した泉北ニュータウンの道路では老朽化が一斉に進んでいる。泉北ニュータウン再生に向け、計画的に道路舗装の更新を行った。</p> <p style="text-align: right;">(単位 km)</p> <table border="1" style="margin-left: auto; margin-right: auto;"> <thead> <tr> <th colspan="2"></th> <th>H30</th> <th>R1</th> <th>R2</th> </tr> </thead> <tbody> <tr> <td>舗装整備延長(累計)</td> <td>実績値</td> <td>25.1</td> <td>31.6</td> <td>38.8</td> </tr> </tbody> </table> <p>※平成28年度を初年度として、以降約20年で泉北ニュータウンの地区幹線道路等(約200km)を対象に、計画的に舗装更新(補修)を進める。</p>			H30	R1	R2	舗装整備延長(累計)	実績値	25.1	31.6	38.8							
		H30	R1	R2																
舗装整備延長(累計)	実績値	25.1	31.6	38.8																
6 道路掘さく跡 復旧費 (土木部)	26,057,600	その他 26,057,600	<p>市道内各占用物件埋設後の復旧に要した経費</p> <table style="margin-left: 20px;"> <tr> <td style="border-left: 1px solid black;">本年度執行額</td> <td style="text-align: right;">26,057,600円</td> </tr> <tr> <td style="border-left: 1px solid black;">(うち前年度からの執行額)</td> <td style="text-align: right;">6,235,900円)</td> </tr> <tr> <td style="border-left: 1px solid black;">翌年度繰越額</td> <td style="text-align: right;">35,198,000円</td> </tr> </table> <p>○道路掘さく跡復旧 26,057,600円</p> <p>補修工事等を行う路線において道路占用者が道路の掘さく工事を行ったため、占用者から工事に係る負担金を受け入れ、補修等工事と合わせて掘さく跡復旧工事を行った。</p> <p style="text-align: right;">(単位 件)</p> <table border="1" style="margin-left: auto; margin-right: auto;"> <thead> <tr> <th colspan="2"></th> <th>H30</th> <th>R1</th> <th>R2</th> </tr> </thead> <tbody> <tr> <td>受託工事の 実施完了 件数</td> <td>実績値</td> <td>7</td> <td>4</td> <td>2</td> </tr> </tbody> </table>	本年度執行額	26,057,600円	(うち前年度からの執行額)	6,235,900円)	翌年度繰越額	35,198,000円			H30	R1	R2	受託工事の 実施完了 件数	実績値	7	4	2	418) 419
本年度執行額	26,057,600円																			
(うち前年度からの執行額)	6,235,900円)																			
翌年度繰越額	35,198,000円																			
		H30	R1	R2																
受託工事の 実施完了 件数	実績値	7	4	2																

目	決算額		主要な施策の成果及び執行の概要	事項別 明細書 の頁										
	財源内訳													
1 河川水路総務費 (土木部)	円 118,292,186		河川水路事業の執行に伴う管理事務に要した経費 ○建設局人件費 113,690,110円 (単位 人) <table border="1" style="margin-left: auto; margin-right: auto;"><tr><td style="text-align: center;">土木部</td></tr><tr><td style="text-align: center;">河川水路課</td></tr><tr><td style="text-align: center;">17</td></tr></table>	土木部	河川水路課	17	418) 419							
	土木部													
河川水路課														
17														
市費 118,292,186														
2 河川水路維持費 (土木部)	220,455,104		河川水路及びポンプ場等の維持管理に要した経費 〔本年度執行額 220,455,104円 (うち前年度からの繰越額 58,881,100円) 翌年度繰越額 30,400,000円〕 ○河川水路維持(地域整備事務所) 7,105,342円 河川・水路・在来管の正常な流水機能維持のため浚 渫、損傷箇所の補修等を行った。また、河川等の安全 対策や環境保全のため転落防止柵の設置や美化啓発、 ごみ等の回収撤去処分等も行った。 (単位 件) <table border="1" style="margin-left: auto; margin-right: auto;"><thead><tr><th colspan="2"></th><th>H30</th><th>R1</th><th>R2</th></tr></thead><tbody><tr><td style="text-align: center;">要望等 対応件数</td><td style="text-align: center;">実績値</td><td style="text-align: center;">211</td><td style="text-align: center;">231</td><td style="text-align: center;">199</td></tr></tbody></table> ○内川排水機場維持管理 128,000,532円 満潮等の水門閉鎖時に雨水を排水するためのポンプ 施設である内川排水機場において、正常な運転操作が できる状態を維持するため、機器の点検及び整備、更 新を行った。 令和2年度実施工事 ・内川排水機場吐出ゲート更新工事 ・内川排水機場除塵機設備整備工事 ・内川排水機場蓄電池更新工事			H30	R1	R2	要望等 対応件数	実績値	211	231	199	418) 421
				H30	R1	R2								
要望等 対応件数	実績値	211	231	199										
国費 23,200,000 起債 51,000,000 その他 3,794,850 市費 142,460,254														

目	決算額		主要な施策の成果及び執行の概要	事項別 明細書 の頁														
	財源内訳																	
		円	<p>○河川水路維持（河川水路課） 85,349,230円</p> <p>河川・水路の正常な流水機能維持のため、損傷箇所の補修等を行った。また、河川等の清掃、植栽管理等を行った。</p>															
3 河川改良費 (土木部)	253,985,800		<p>水害などの災害に強い都市基盤整備及び川を中心とする水環境改善のために市管理河川の改修等に要した経費</p> <p>〔本年度執行額 253,985,800円 (うち前年度からの繰越額 97,761,900円) 翌年度繰越額 231,744,000円〕</p> <p>○一般河川改良 250,836,500円</p> <p>昭和57年8月に発生した豪雨災害を契機に、管理河川における治水安全度の向上を目的に河川改修工事を実施している。一級河川狭間川においては、時間雨量50ミリ程度の降雨を安全に流下させることを当面の治水目標とし、河道改修工事を実施した。また、準用河川百舌鳥川においては、時間雨量50ミリ程度の降雨を安全に流下させることを治水目標とし、河道改修工事を実施した。</p> <p style="text-align: right;">(単位 %)</p> <table border="1" style="margin-left: auto; margin-right: auto;"> <thead> <tr> <th colspan="2"></th> <th>H30</th> <th>R1</th> <th>R2</th> </tr> </thead> <tbody> <tr> <td rowspan="2">一級河川狭間川における河道整備率</td> <td>目標値</td> <td>66</td> <td>80</td> <td>90</td> </tr> <tr> <td>実績値</td> <td>78</td> <td>87</td> <td>91</td> </tr> </tbody> </table> <p>○水環境改善整備 3,149,300円</p> <p>土居川へ海水を12,000t/日導水することにより透明感のある魚の棲める水質レベル（水域平均でD0値3mg/L以上）を維持している。</p>			H30	R1	R2	一級河川狭間川における河道整備率	目標値	66	80	90	実績値	78	87	91	420 { 421
				H30	R1	R2												
一級河川狭間川における河道整備率	目標値	66	80	90														
	実績値	78	87	91														
	国費 77,100,000 起債 151,300,000 その他 2,061,900 市費 23,523,900																	
			<table border="1" style="margin-left: auto; margin-right: auto;"> <thead> <tr> <th colspan="2"></th> <th>H30</th> <th>R1</th> <th>R2</th> </tr> </thead> <tbody> <tr> <td rowspan="2">水質レベル (水域平均でD0値 3mg/L以上)</td> <td>目標値</td> <td>3.0mg/L以上</td> <td>3.0mg/L以上</td> <td>3.0mg/L以上</td> </tr> <tr> <td>実績値</td> <td>5.1mg/L</td> <td>4.6mg/L</td> <td>5.0mg/L</td> </tr> </tbody> </table>			H30	R1	R2	水質レベル (水域平均でD0値 3mg/L以上)	目標値	3.0mg/L以上	3.0mg/L以上	3.0mg/L以上	実績値	5.1mg/L	4.6mg/L	5.0mg/L	
		H30	R1	R2														
水質レベル (水域平均でD0値 3mg/L以上)	目標値	3.0mg/L以上	3.0mg/L以上	3.0mg/L以上														
	実績値	5.1mg/L	4.6mg/L	5.0mg/L														

目	決算額	主要な施策の成果及び執行の概要	事項別 明細書 の頁
	財源内訳		
4 水路新設改良費 (土木部)	円	下水道雨水告示区域外における浸水被害を解消し、降雨時における治水安全度の向上を図るための経費	420)
		翌年度繰越額 11,660,000円	421

目	決算額		主要な施策の成果及び執行の概要	事項別 明細書 の頁								
	財 源 内 訳											
1 都市計画総務費 (都市計画部) (都市再生部) (交通部) (都市整備部) (住宅部) (建築部) (土木部) (ニュータウン) (地域再生室) (道路部)	円											
	3,900,858,312		都市の健全な発展と秩序ある整備を図るための基礎資 料となる各種調査、景観形成に係る経費及び都市の活性 化の推進等に要した経費	420 (431								
	国費	213,216,419										
	起債	115,900,000										
	その他	431,181,420										
	市費	3,140,560,473										
			<table border="0"> <tr> <td>本年度執行額</td> <td>3,900,858,312円</td> </tr> <tr> <td>(うち前年度からの繰越額)</td> <td>377,311,100円)</td> </tr> <tr> <td>翌年度繰越額</td> <td>543,361,000円</td> </tr> </table>	本年度執行額	3,900,858,312円	(うち前年度からの繰越額)	377,311,100円)	翌年度繰越額	543,361,000円			
	本年度執行額	3,900,858,312円										
	(うち前年度からの繰越額)	377,311,100円)										
	翌年度繰越額	543,361,000円										
		○建築都市局人件費	1,062,262,435円 (単位 人)									
		<table border="1"> <tr> <td>都市計画部</td> <td>都市再生部</td> <td>交通部</td> </tr> <tr> <td>都市政策課 都市計画課 都市景観室</td> <td>都心まちづくり課 臨海整備課</td> <td>交通政策課 公共交通課</td> </tr> <tr> <td>35</td> <td>18</td> <td>20(1)</td> </tr> </table>	都市計画部	都市再生部	交通部	都市政策課 都市計画課 都市景観室	都心まちづくり課 臨海整備課	交通政策課 公共交通課	35	18	20(1)	
都市計画部	都市再生部	交通部										
都市政策課 都市計画課 都市景観室	都心まちづくり課 臨海整備課	交通政策課 公共交通課										
35	18	20(1)										
		<table border="1"> <tr> <td>都市整備部</td> <td>開発調整部</td> <td rowspan="3">計</td> </tr> <tr> <td>都市整備推進課 高規格堤防推進室</td> <td>建築安全課 宅地安全課 建築防災推進課</td> </tr> <tr> <td>29(5)</td> <td>55(9)</td> <td>157(15)</td> </tr> </table>	都市整備部	開発調整部	計	都市整備推進課 高規格堤防推進室	建築安全課 宅地安全課 建築防災推進課	29(5)	55(9)	157(15)		
都市整備部	開発調整部	計										
都市整備推進課 高規格堤防推進室	建築安全課 宅地安全課 建築防災推進課											
29(5)	55(9)		157(15)									
		() 内は再任用職員で内数										
		○建設局人件費(都市計画総務費)	932,235,603円 (単位 人)									
		<table border="1"> <tr> <td>ニュータウン地域再生室</td> <td>道路部</td> <td>公園緑地部</td> </tr> <tr> <td>ニュータウン地域再生室</td> <td>道路計画課 連続立体推進課</td> <td>公園監理課 原池公園事務所 大浜公園事務所 泉ヶ丘公園事務所 大仙公園事務所 公園緑地整備課</td> </tr> <tr> <td>21(2)</td> <td>18(1)</td> <td>102(19)</td> </tr> </table>	ニュータウン地域再生室	道路部	公園緑地部	ニュータウン地域再生室	道路計画課 連続立体推進課	公園監理課 原池公園事務所 大浜公園事務所 泉ヶ丘公園事務所 大仙公園事務所 公園緑地整備課	21(2)	18(1)	102(19)	
ニュータウン地域再生室	道路部	公園緑地部										
ニュータウン地域再生室	道路計画課 連続立体推進課	公園監理課 原池公園事務所 大浜公園事務所 泉ヶ丘公園事務所 大仙公園事務所 公園緑地整備課										
21(2)	18(1)	102(19)										
		() 内は再任用職員で内数										

目	決算額		主要な施策の成果及び執行の概要	事項別 明細書 の頁														
	財源内訳																	
	円		<p>○都市政策推進事業 7,920,000円</p> <p>都市計画法を中心とした従来の土地利用の計画に加えて、居住機能や都市機能の誘導によりコンパクトで持続可能な都市構造の形成を推進するため、都市再生特別措置法に基づく、堺市立地適正化計画の策定に向けて検討を行った。</p> <p>○良好な景観の形成（屋外広告物関連事業） 7,972,034円</p> <p>屋外広告物法及び堺市屋外広告物条例等に基づき許可制度を実施することにより、安全でかつ景観に配慮した秩序ある屋外広告物の掲出を促進し、良好な景観形成に寄与した。</p> <p>百舌鳥古墳群周辺地域における既存不適格広告物（適法に掲出している屋外広告物のうち、新たな基準に適合しなくなる広告物）について、撤去又は改修に係る費用の一部を補助した。</p>															
(単位 件)																		
<table border="1" style="width: 100%; border-collapse: collapse;"> <thead> <tr> <th colspan="2"></th> <th>H30</th> <th>R1</th> <th>R2</th> </tr> </thead> <tbody> <tr> <td rowspan="2" style="width: 40%;">百舌鳥古墳群周辺地域内の屋外広告物の適正化件数</td> <td style="width: 10%;">目標値</td> <td style="width: 10%;">50</td> <td style="width: 10%;">20</td> <td style="width: 10%;">10</td> </tr> <tr> <td>実績値</td> <td>25</td> <td>27</td> <td>11</td> </tr> </tbody> </table>							H30	R1	R2	百舌鳥古墳群周辺地域内の屋外広告物の適正化件数	目標値	50	20	10	実績値	25	27	11
		H30	R1	R2														
百舌鳥古墳群周辺地域内の屋外広告物の適正化件数	目標値	50	20	10														
	実績値	25	27	11														
			<p>○良好な景観の形成（景観形成事業） 428,400円</p> <p>景観法及び堺市景観条例に基づき、大規模建築物等の景観誘導、重点景観形成地域における景観形成など、総合的な景観施策の展開と実効性ある景観誘導を進め、都市の魅力向上に向け、持続的に良好な景観形成を図った。</p> <p>重点景観形成地域である百舌鳥古墳群周辺地域においては、景観地区として、良好な景観形成を図った。</p>															
(単位 件)																		
<table border="1" style="width: 100%; border-collapse: collapse;"> <thead> <tr> <th colspan="2"></th> <th>H30</th> <th>R1</th> <th>R2</th> </tr> </thead> <tbody> <tr> <td style="width: 40%;">景観法に基づく大規模建築物等の届出件数及び景観地区内の認定申請件数</td> <td style="width: 10%;">実績値</td> <td style="width: 10%;">132</td> <td style="width: 10%;">129</td> <td style="width: 10%;">118</td> </tr> </tbody> </table>							H30	R1	R2	景観法に基づく大規模建築物等の届出件数及び景観地区内の認定申請件数	実績値	132	129	118				
		H30	R1	R2														
景観法に基づく大規模建築物等の届出件数及び景観地区内の認定申請件数	実績値	132	129	118														

目	決算額	主要な施策の成果及び執行の概要	事項別 明細書 の頁
	財源内訳		
	円	<p>○都市計画決定変更等に係る業務 202,679円 都市計画変更等に向け、都市計画の方向性等について、関係機関と協議等を行った。 協議資料等の作成</p> <p>○都市計画審議会 491,970円 都市計画審議会を適宜開催し、都市計画を決定・変更する案件について、付議を行い、答申を得た。また、都市計画に関する事項について、諮問を行い、答申を得た。 都市計画審議会の開催 2回</p> <p>○都市計画各種調査 3,080,000円 都市計画に関する基礎調査として、土地利用現況調査を実施した。 土地利用現況図の作成</p> <p>○国土利用計画法及び公有地の拡大の推進に関する法律に基づく届出審査等業務 122,400円 国土利用計画法に基づく大規模な土地取引を行った際の届出について、適正かつ合理的な土地利用の確保のため、利用目的の審査等を行った。 公有地の拡大の推進に関する法律に基づき、都市の健全な発展と秩序ある整備を促進するために必要な土地の計画的な先行取得を目的として、都市計画施設等を含む一定規模以上の土地の売買を行おうとする際の届出等を受理した。 国土利用計画法の届出 39件 公有地の拡大の推進に関する法律の届出・申出 39件</p> <p>○バス運行事業 215,793,227円 市民の生活に必要不可欠な交通手段の維持確保を目的に下記事業を実施した。 ・美原区域路線バス運行事業 美原区域と市内鉄道駅とのアクセス確保を目的に路線バスを運行。</p>	

目	決算額	主要な施策の成果及び執行の概要	事項別 明細書 の頁																																										
	財源内訳																																												
	円	<ul style="list-style-type: none"> ・ 堺市乗合タクシー運行事業 鉄道駅やバス停から離れた地域と鉄道駅を結ぶ予約型乗合タクシーを運行。 ・ 路線バス網再編等対策補助事業 市民の生活に必要な不可欠な交通手段の維持確保に向けて、退出（路線廃止）意向のあるバス路線に対して、運行経費の一部を助成。 																																											
		<p style="text-align: right;">(単位 人)</p> <table border="1"> <thead> <tr> <th></th> <th></th> <th>H30</th> <th>R1</th> <th>R2</th> </tr> </thead> <tbody> <tr> <td rowspan="2">美原区域路線バス 年間利用者数</td> <td>目標値</td> <td>718,000</td> <td>693,000</td> <td>700,000</td> </tr> <tr> <td>実績値</td> <td>687,000</td> <td>700,295</td> <td>561,740</td> </tr> </tbody> </table> <p>※目標未達は新型コロナウイルスの影響によるもの</p> <p>○公共交通利用促進事業（公共交通課）</p> <p style="text-align: right;">537,461,045円</p> <p>路線バスの維持・活性化に向けて、おでかけ応援バス事業を実施する等により利用促進を図った。</p> <p>新型コロナウイルス感染症対応地方創生臨時交付金を活用し、期間限定でおでかけ応援制度（通常時100円）を無料にするおでかけ応援利用促進事業等を実施。</p> <p style="text-align: right;">(単位 人)</p> <table border="1"> <thead> <tr> <th></th> <th></th> <th>H30</th> <th>R1</th> <th>R2</th> </tr> </thead> <tbody> <tr> <td rowspan="2">おでかけ応援バスの 延べ年間利用者数</td> <td>目標値</td> <td>5,675,011</td> <td>5,753,561</td> <td>5,844,070</td> </tr> <tr> <td>実績値</td> <td>5,616,118</td> <td>5,723,858</td> <td>4,609,295</td> </tr> </tbody> </table> <p>※目標未達は新型コロナウイルスの影響によるもの</p> <p>○総合交通体系調査（交通政策課）</p> <p style="text-align: right;">488,760円</p> <p>都市形成の方向性や市民ニーズ等を踏まえながら本市の公共交通のあり方を検討した。また、関係機関と協議・調整し、社会情勢の変化等に対応した交通施策の具体化を図った。</p> <p style="text-align: right;">(単位 回)</p> <table border="1"> <thead> <tr> <th></th> <th></th> <th>H30</th> <th>R1</th> <th>R2</th> </tr> </thead> <tbody> <tr> <td rowspan="2">交通施策の実現に向けた 交通事業者との協議</td> <td>目標値</td> <td>10</td> <td>10</td> <td>20</td> </tr> <tr> <td>実績値</td> <td>12</td> <td>12</td> <td>24</td> </tr> </tbody> </table>			H30	R1	R2	美原区域路線バス 年間利用者数	目標値	718,000	693,000	700,000	実績値	687,000	700,295	561,740			H30	R1	R2	おでかけ応援バスの 延べ年間利用者数	目標値	5,675,011	5,753,561	5,844,070	実績値	5,616,118	5,723,858	4,609,295			H30	R1	R2	交通施策の実現に向けた 交通事業者との協議	目標値	10	10	20	実績値	12	12	24	
		H30	R1	R2																																									
美原区域路線バス 年間利用者数	目標値	718,000	693,000	700,000																																									
	実績値	687,000	700,295	561,740																																									
		H30	R1	R2																																									
おでかけ応援バスの 延べ年間利用者数	目標値	5,675,011	5,753,561	5,844,070																																									
	実績値	5,616,118	5,723,858	4,609,295																																									
		H30	R1	R2																																									
交通施策の実現に向けた 交通事業者との協議	目標値	10	10	20																																									
	実績値	12	12	24																																									

目	決算額	主要な施策の成果及び執行の概要	事項別 明細書 の頁																												
	財源内訳																														
	円	<p>○路面電車活性化事業 190,229,000円 阪堺電気軌道（株）に対し、阪堺線の利用者拡大策や軌道施設の改修等の経費を補助した。</p> <p style="text-align: right;">(単位 人)</p> <table border="1"> <thead> <tr> <th colspan="2"></th> <th>H30</th> <th>R1</th> <th>R2</th> </tr> </thead> <tbody> <tr> <td rowspan="2">阪堺線・上町線の 年間利用推計者数</td> <td>目標値</td> <td>8,357,405</td> <td>8,441,355</td> <td>8,525,305</td> </tr> <tr> <td>実績値</td> <td>8,202,341</td> <td>8,070,499</td> <td>6,019,802</td> </tr> </tbody> </table> <p>※目標未達は新型コロナウイルスの影響によるもの</p> <p>○都心活性化推進事業 67,313,700円 堺東駅周辺地域において、商店街周辺エリアなどにおける市街地更新に向けた検討等を行った。また、市民や地域事業者等が行う中心市街地活性化の取組を推進し、中心市街地の都市魅力の向上を図った。 中心市街地活性化協議会・幹事会・まちづくり部会等における協議 50回</p> <p>○近隣センター再生事業 14,373,545円 地域コミュニティの核としての近隣センターへ機能再編していくための取組として、各近隣センターの再生に向けた関係者の意向把握、地元住民、商業者等による意見交換、近隣センターの再整備に向けた検討等を実施した。また、近隣センターのオープンスペースのうち、所有者である大阪府都市整備推進センターと地元関係者との調整が完了したところについて引継ぎを行った。</p> <p style="text-align: right;">(単位 地区)</p> <table border="1"> <thead> <tr> <th colspan="2"></th> <th>H30</th> <th>R1</th> <th>R2</th> </tr> </thead> <tbody> <tr> <td rowspan="2">近隣センターのオープンス ペースの引継ぎ地区数 (全12地区)</td> <td>目標値</td> <td>4</td> <td>4</td> <td>4</td> </tr> <tr> <td>実績値</td> <td>2</td> <td>4</td> <td>2</td> </tr> </tbody> </table>			H30	R1	R2	阪堺線・上町線の 年間利用推計者数	目標値	8,357,405	8,441,355	8,525,305	実績値	8,202,341	8,070,499	6,019,802			H30	R1	R2	近隣センターのオープンス ペースの引継ぎ地区数 (全12地区)	目標値	4	4	4	実績値	2	4	2	
		H30	R1	R2																											
阪堺線・上町線の 年間利用推計者数	目標値	8,357,405	8,441,355	8,525,305																											
	実績値	8,202,341	8,070,499	6,019,802																											
		H30	R1	R2																											
近隣センターのオープンス ペースの引継ぎ地区数 (全12地区)	目標値	4	4	4																											
	実績値	2	4	2																											

目	決算額	主要な施策の成果及び執行の概要	事項別 明細書 の頁																												
	財源内訳																														
	円	<p>○阪神高速道路（株）の事業に対する出資金 104,000,000円 （独）日本高速道路保有・債務返済機構に対し、阪神高速道路の新設・改築に要する費用の一部を独立行政法人日本高速道路保有・債務返済機構法に基づき出資した。</p> <p>○まちなみ再生事業 12,467,700円 堺市景観計画及び堺市歴史的風致維持向上計画と連携した堺環濠都市北部地区の歴史的なまちなみ再生に向けて、国の「街なみ環境整備事業」を活用し、堺環濠都市北部地区街なみ環境整備事業計画に基づき、町家等の修景によりまちなみの再生を図った。</p> <p style="text-align: right;">（単位 件）</p> <table border="1"> <thead> <tr> <th colspan="2"></th> <th>H30</th> <th>R1</th> <th>R2</th> </tr> </thead> <tbody> <tr> <td rowspan="2">修景施設整備助成件数</td> <td>目標値</td> <td>3</td> <td>3</td> <td>3</td> </tr> <tr> <td>実績値</td> <td>4</td> <td>2</td> <td>4</td> </tr> </tbody> </table> <p>○公共施設等サイン管理 1,294,150円 堺市公共施設案内サイン整備計画に基づく表示板の更新や、堺市公共施設案内サイン維持管理計画に基づく適切な維持管理を行い、広範囲から訪れる不特定多数の人々を円滑に市内の公共施設等に誘導できるよう利便性の向上を図った。</p> <p style="text-align: right;">（単位 か所）</p> <table border="1"> <thead> <tr> <th colspan="2"></th> <th>H30</th> <th>R1</th> <th>R2</th> </tr> </thead> <tbody> <tr> <td rowspan="2">サイン修繕</td> <td>目標値</td> <td>4</td> <td>7</td> <td>1</td> </tr> <tr> <td>実績値</td> <td>4</td> <td>7</td> <td>4</td> </tr> </tbody> </table> <p>○公共交通活性化促進基金 850,020円</p> <p>○交通バリアフリー化整備促進事業 32,528,000円 鉄道事業者が行う駅舎のバリアフリー化設備の整備事業に対して、事業費の一部を補助する事により、バリアフリー化を促進した。 JR阪和線浅香駅に内方線付き点状ブロックを整備 地下鉄御堂筋線なかもず駅に可動式ホーム柵を整備</p>			H30	R1	R2	修景施設整備助成件数	目標値	3	3	3	実績値	4	2	4			H30	R1	R2	サイン修繕	目標値	4	7	1	実績値	4	7	4	
		H30	R1	R2																											
修景施設整備助成件数	目標値	3	3	3																											
	実績値	4	2	4																											
		H30	R1	R2																											
サイン修繕	目標値	4	7	1																											
	実績値	4	7	4																											

目	決算額	主要な施策の成果及び執行の概要	事項別 明細書 の頁		
	財源内訳				
	円				
			(単位 駅)		
			H30	R1	R2
		バリアフリー化設備整備 駅舎数	目標値 -	0	2
			実績値 -	0	2
		○公共交通利用促進事業（交通政策課）			
		79,101,309円			
		ICカード申請書兼納付書を対象者に送付し、納付者 に対してICカードを作成し送付した。			
			(単位 %)		
			H30	R1	R2
		おでかけ応援カードの保有 率（ICカード移行後）	目標値 65	67	69
			実績値 66	68	70
		○泉北高速鉄道通学費負担軽減事業			
		19,552,007円			
		泉北高速鉄道・南海電鉄高野線を乗り継いで通学し ている者の通学定期乗車券購入経費に対して、1日48 円（10円未満切り捨て・小児運賃は半額）を補助し た。本年度は、新型コロナウイルス感染拡大の影響に より補助申請件数は前年度を下回っている。			
			(単位 件)		
			H30	R1	R2
		補助申請件数	実績値 1,369	1,449	1,394
		○泉北ニュータウン住宅供給・活用推進事業			
		11,129,971円			
		泉北ニュータウンへの若年層の誘引をめざし、公的 賃貸住宅事業者と連携した住戸リノベーション促進事 業及び団地コンバージョン推進モデル事業を実施し た。			
			(単位 戸)		
			H30	R1	R2
		堺市が補助する公的賃貸 住宅のリノベーションの 戸数	目標値 13	13	10
			実績値 12	9	3

目	決算額	主要な施策の成果及び執行の概要	事項別 明細書 の頁													
	財源内訳															
	円	<p>○泉北ニュータウン居住魅力向上事業</p> <p style="text-align: right;">19,201,962円</p> <p>泉北ニュータウンの居住魅力の向上を図るため、エリアの魅力を若年層に発信し、定住促進に繋げていくためのエリアプロモーションの実施、泉北ニュータウン再生指針の改訂に関する懇話会の開催、旧泉北すえむら資料館の活用、旧高倉台西小学校の活用等の取組を実施した。</p> <p style="text-align: right;">(単位 PV)</p> <table border="1" style="width: 100%; border-collapse: collapse;"> <thead> <tr> <th></th> <th>H30</th> <th>R1</th> <th>R2</th> </tr> </thead> <tbody> <tr> <td rowspan="2">「PORTAL SENBOKU」 サイト閲覧延べ数 (PV数)</td> <td>目標値</td> <td>10,000</td> <td>20,000</td> <td>40,000</td> </tr> <tr> <td>実績値</td> <td>11,786</td> <td>29,065</td> <td>57,008</td> </tr> </tbody> </table>		H30	R1	R2	「PORTAL SENBOKU」 サイト閲覧延べ数 (PV数)	目標値	10,000	20,000	40,000	実績値	11,786	29,065	57,008	
	H30	R1	R2													
「PORTAL SENBOKU」 サイト閲覧延べ数 (PV数)	目標値	10,000	20,000	40,000												
	実績値	11,786	29,065	57,008												
		<p>○泉北ニュータウン駅前再編整備事業</p> <p style="text-align: right;">493,343,973円</p> <p>泉ヶ丘駅前地域では近畿大学医学部等の開設、梅・美木多駅前地域では原山公園再整備運営事業が進められており、これらの動きと連携を図りながら、駅前地域の更なる活性化や賑わい創出、利便性向上を図るため、都市基盤の再編整備に向けた取組を行った。</p> <p>泉ヶ丘駅前地域</p> <p style="padding-left: 20px;">三原台1丁交差点改良工事 くぬぎ橋架替詳細設計 新岸池周遊路整備設計 三原公園ほか再整備実施設計</p> <p>梅・美木多駅前地域</p> <p style="padding-left: 20px;">自転車等駐車場新築工事</p> <p>○都市再開発等推進事業</p> <p style="text-align: right;">16,661,700円</p> <p>市有地等の利活用に向け、基礎資料の作成や活用方針の検討など、事業の推進を図った。</p>														

目	決算額		主要な施策の成果及び執行の概要	事項別 明細書 の頁														
	財源内訳																	
	円		<p>○泉北ニュータウン子育て世帯等住まいアシスト補助事業 47,617,038円</p> <p>泉北ニュータウンへの若年層の誘引をめざし、若年層に対する家賃負担を軽減するための住まいアシスト事業を実施した。</p> <p style="text-align: right;">(単位 件)</p> <table border="1" style="width: 100%; border-collapse: collapse;"> <thead> <tr> <th colspan="2"></th> <th>H30</th> <th>R1</th> <th>R2</th> </tr> </thead> <tbody> <tr> <td rowspan="2" style="width: 30%;">泉北ニュータウン住まいアシスト事業補助金子育て世帯・若年夫婦世帯新規申込み件数</td> <td style="text-align: center;">目標値</td> <td style="text-align: center;">70</td> <td style="text-align: center;">70</td> <td style="text-align: center;">70</td> </tr> <tr> <td style="text-align: center;">実績値</td> <td style="text-align: center;">71</td> <td style="text-align: center;">45</td> <td style="text-align: center;">36</td> </tr> </tbody> </table>			H30	R1	R2	泉北ニュータウン住まいアシスト事業補助金子育て世帯・若年夫婦世帯新規申込み件数	目標値	70	70	70	実績値	71	45	36	
		H30	R1	R2														
泉北ニュータウン住まいアシスト事業補助金子育て世帯・若年夫婦世帯新規申込み件数	目標値	70	70	70														
	実績値	71	45	36														
2 開発指導費 (開発調整部)	226,478,348		<p>建築基準法等の行政事務及び既存建築物耐震改修促進事業に要した経費</p> <p>都市計画法、宅地造成等規制法、建築基準法、開発行為等の手続に関する条例等による開発許可行政及び監察行政に要した経費</p> <p>○建築物吹付けアスベストの調査・除去工事支援事業 114,000円</p> <p>対象となる調査・工事に要する費用の全部又は一部を補助することにより、アスベスト除去等を促進した。</p> <p>アスベスト分析調査補助 1件</p> <p>○住宅・建築物耐震・防火等改修促進事業 199,430,491円</p> <p>耐震改修を行う所有者に費用の一部を補助することにより、耐震改修工事を促進した。</p> <p style="text-align: right;">(単位 件)</p> <table border="1" style="width: 100%; border-collapse: collapse;"> <thead> <tr> <th colspan="2"></th> <th>H30</th> <th>R1</th> <th>R2</th> </tr> </thead> <tbody> <tr> <td style="width: 30%;">耐震改修補助件数</td> <td style="text-align: center;">実績値</td> <td style="text-align: center;">60</td> <td style="text-align: center;">49</td> <td style="text-align: center;">26</td> </tr> </tbody> </table>			H30	R1	R2	耐震改修補助件数	実績値	60	49	26	430 { 433				
		H30	R1	R2														
耐震改修補助件数	実績値	60	49	26														
	国費 84,427,000																	
	府費 7,113,000																	
	市費 134,938,348																	

目	決算額		主要な施策の成果及び執行の概要	事項別 明細書 の頁																		
	財源内訳																					
	円																					
			1 建築確認取扱い件数 <table border="1" style="margin-left: 20px;"> <thead> <tr> <th></th> <th>受理件数</th> <th>手数料額</th> </tr> </thead> <tbody> <tr> <td></td> <td>件</td> <td>円</td> </tr> <tr> <td>確認申請</td> <td>43</td> <td>1,770,000</td> </tr> <tr> <td>中間検査</td> <td>8</td> <td>384,000</td> </tr> <tr> <td>完了検査</td> <td>35</td> <td>1,274,300</td> </tr> <tr> <td>合計</td> <td>86</td> <td>3,428,300</td> </tr> </tbody> </table>		受理件数	手数料額		件	円	確認申請	43	1,770,000	中間検査	8	384,000	完了検査	35	1,274,300	合計	86	3,428,300	
	受理件数	手数料額																				
	件	円																				
確認申請	43	1,770,000																				
中間検査	8	384,000																				
完了検査	35	1,274,300																				
合計	86	3,428,300																				
			2 計画通知申請取扱い件数 <table border="1" style="margin-left: 20px;"> <thead> <tr> <th></th> <th>受理件数</th> <th>手数料額</th> </tr> </thead> <tbody> <tr> <td></td> <td>件</td> <td>円</td> </tr> <tr> <td>確認申請</td> <td>99</td> <td>5,571,000</td> </tr> <tr> <td>中間検査</td> <td>11</td> <td>308,000</td> </tr> <tr> <td>完了検査</td> <td>84</td> <td>1,813,000</td> </tr> <tr> <td>合計</td> <td>194</td> <td>7,692,000</td> </tr> </tbody> </table>		受理件数	手数料額		件	円	確認申請	99	5,571,000	中間検査	11	308,000	完了検査	84	1,813,000	合計	194	7,692,000	
	受理件数	手数料額																				
	件	円																				
確認申請	99	5,571,000																				
中間検査	11	308,000																				
完了検査	84	1,813,000																				
合計	194	7,692,000																				
			3 建築許可等取扱い件数 <table border="1" style="margin-left: 20px;"> <thead> <tr> <th>件数</th> <th>手数料額</th> </tr> </thead> <tbody> <tr> <td>93件</td> <td>11,861,200円</td> </tr> </tbody> </table>	件数	手数料額	93件	11,861,200円															
件数	手数料額																					
93件	11,861,200円																					
			4 建築基準法第43条第2項第1号認定受付件数 <table border="1" style="margin-left: 20px;"> <thead> <tr> <th>件数</th> <th>手数料額</th> </tr> </thead> <tbody> <tr> <td>1件</td> <td>27,000円</td> </tr> </tbody> </table>	件数	手数料額	1件	27,000円															
件数	手数料額																					
1件	27,000円																					
			5 建築基準法第43条第2項第2号許可受付件数 <table border="1" style="margin-left: 20px;"> <thead> <tr> <th>件数</th> <th>手数料額</th> </tr> </thead> <tbody> <tr> <td>20件</td> <td>660,000円</td> </tr> </tbody> </table>	件数	手数料額	20件	660,000円															
件数	手数料額																					
20件	660,000円																					
			6 建築防災関係取扱い件数																			
			(単位 件)																			
			<table border="1" style="margin-left: 20px;"> <thead> <tr> <th colspan="4">定期調(検)査</th> <th rowspan="2">特定建築物 防災査察</th> <th rowspan="2">計</th> </tr> <tr> <th>特定建築物</th> <th>建築設備</th> <th>防火設備</th> <th>昇降機等</th> </tr> </thead> <tbody> <tr> <td>347</td> <td>441</td> <td>324</td> <td>4,863</td> <td>0</td> <td>5,975</td> </tr> </tbody> </table>	定期調(検)査				特定建築物 防災査察	計	特定建築物	建築設備	防火設備	昇降機等	347	441	324	4,863	0	5,975			
定期調(検)査				特定建築物 防災査察	計																	
特定建築物	建築設備	防火設備	昇降機等																			
347	441	324	4,863	0	5,975																	

目	決算額	主要な施策の成果及び執行の概要	事項別 明細書 の頁																																					
	財源内訳																																							
	円																																							
		7 諸届取扱い件数 <div style="text-align: right;">(単位 件)</div> <table border="1" style="margin-left: auto; margin-right: auto;"> <thead> <tr> <th>建築主等 の変更</th> <th>確認申請 関係証明</th> <th>建築計画 概要書交付</th> <th>計</th> </tr> </thead> <tbody> <tr> <td style="text-align: center;">70</td> <td style="text-align: center;">684</td> <td style="text-align: center;">10,634</td> <td style="text-align: center;">11,388</td> </tr> </tbody> </table>	建築主等 の変更	確認申請 関係証明	建築計画 概要書交付	計	70	684	10,634	11,388																														
建築主等 の変更	確認申請 関係証明	建築計画 概要書交付	計																																					
70	684	10,634	11,388																																					
		8 建設リサイクル法取扱い件数 <table border="1" style="margin-left: auto; margin-right: auto;"> <thead> <tr> <th>届出件数</th> <th>通知件数</th> </tr> </thead> <tbody> <tr> <td style="text-align: center;">1,268件</td> <td style="text-align: center;">103件</td> </tr> </tbody> </table>	届出件数	通知件数	1,268件	103件																																		
届出件数	通知件数																																							
1,268件	103件																																							
		9 開発許可行政 (1) 都市計画法関係 都市計画法第29条許可申請受付件数 <table border="1" style="margin-left: auto; margin-right: auto;"> <thead> <tr> <th>件数</th> <th>手数料額</th> <th>開発面積</th> </tr> </thead> <tbody> <tr> <td style="text-align: center;">73件</td> <td style="text-align: center;">8,482,000円</td> <td style="text-align: center;">590,891.70㎡</td> </tr> </tbody> </table> 都市計画法第32条協議受付件数 <table border="1" style="margin-left: auto; margin-right: auto;"> <thead> <tr> <th>分類</th> <th>件数</th> <th>開発面積</th> </tr> </thead> <tbody> <tr> <td></td> <td style="text-align: center;">件</td> <td style="text-align: center;">㎡</td> </tr> <tr> <td style="text-align: center;">市街化区域</td> <td style="text-align: center;">58</td> <td style="text-align: center;">533,092.26</td> </tr> <tr> <td style="text-align: center;">市街化調整区域</td> <td style="text-align: center;">25</td> <td style="text-align: center;">80,144.61</td> </tr> <tr> <td style="text-align: center;">合計</td> <td style="text-align: center;">83</td> <td style="text-align: center;">613,236.87</td> </tr> </tbody> </table> 開発不要証明件数 <table border="1" style="margin-left: auto; margin-right: auto;"> <thead> <tr> <th>件数</th> <th>区域面積</th> <th>備考</th> </tr> </thead> <tbody> <tr> <td style="text-align: center;">35件</td> <td style="text-align: center;">56,897.85㎡</td> <td> 資材置場 17件 駐車場 15件 太陽光発電 3件 </td> </tr> </tbody> </table> 都市計画法第43条第1項建築許可申請受付件数 <table border="1" style="margin-left: auto; margin-right: auto;"> <thead> <tr> <th>件数</th> <th>手数料額</th> </tr> </thead> <tbody> <tr> <td style="text-align: center;">31件</td> <td style="text-align: center;">265,300円</td> </tr> </tbody> </table> 都市計画法第29条第1項第2号証明件数 <table border="1" style="margin-left: auto; margin-right: auto;"> <thead> <tr> <th>件数</th> <th>区域面積</th> <th>備考</th> </tr> </thead> <tbody> <tr> <td style="text-align: center;">7件</td> <td style="text-align: center;">1,513.14㎡</td> <td> 住宅 4件 倉庫 3件 </td> </tr> </tbody> </table>	件数	手数料額	開発面積	73件	8,482,000円	590,891.70㎡	分類	件数	開発面積		件	㎡	市街化区域	58	533,092.26	市街化調整区域	25	80,144.61	合計	83	613,236.87	件数	区域面積	備考	35件	56,897.85㎡	資材置場 17件 駐車場 15件 太陽光発電 3件	件数	手数料額	31件	265,300円	件数	区域面積	備考	7件	1,513.14㎡	住宅 4件 倉庫 3件	
件数	手数料額	開発面積																																						
73件	8,482,000円	590,891.70㎡																																						
分類	件数	開発面積																																						
	件	㎡																																						
市街化区域	58	533,092.26																																						
市街化調整区域	25	80,144.61																																						
合計	83	613,236.87																																						
件数	区域面積	備考																																						
35件	56,897.85㎡	資材置場 17件 駐車場 15件 太陽光発電 3件																																						
件数	手数料額																																							
31件	265,300円																																							
件数	区域面積	備考																																						
7件	1,513.14㎡	住宅 4件 倉庫 3件																																						

目	決算額	主要な施策の成果及び執行の概要	事項別 明細書 の頁														
	財源内訳																
	円	<p>(2) 宅地造成等規制法関係 工事許可申請受付件数</p> <table border="1"> <thead> <tr> <th>件数</th> <th>手数料額</th> <th>造成面積</th> </tr> </thead> <tbody> <tr> <td>11件</td> <td>163,000円</td> <td>4,236.73㎡</td> </tr> </tbody> </table> <p>(3) 建築基準法関係 道路位置指定件数</p> <table border="1"> <thead> <tr> <th>件数</th> <th>本数</th> <th>道路延長</th> <th>道路面積</th> </tr> </thead> <tbody> <tr> <td>11件</td> <td>12本</td> <td>341.90m</td> <td>1989.70㎡</td> </tr> </tbody> </table> <p>(4) 手続条例関係 計画書提出件数 1,862 件 事前協議件数 370 件 公開届出件数 第5条第2項第1号 22 件 第5条第2項第2号 16 件 第5条第2項第3号 18 件</p> <p>10 福祉のまちづくり業務 事前協議件数 20 件 工事完了件数 16 件</p> <p>11 CASBEE堺（キャスビー堺）届出業務 届出件数 39 件</p> <p>12 監察業務 (1) 都市計画法関係 違反開発行為調査指導件数 8 件 (2) 宅地造成等規制法関係 違反工事調査指導件数 18 件 (3) 空家等対策の推進に関する特別措置法関係 空家等の調査・指導件数 76 件 (4) 建築基準法関係 立入調査の建築物件数 29 件 違反建築物件数 29 件</p>	件数	手数料額	造成面積	11件	163,000円	4,236.73㎡	件数	本数	道路延長	道路面積	11件	12本	341.90m	1989.70㎡	
件数	手数料額	造成面積															
11件	163,000円	4,236.73㎡															
件数	本数	道路延長	道路面積														
11件	12本	341.90m	1989.70㎡														

目	決算額		主要な施策の成果及び執行の概要	事項別 明細書 の頁
	財源内訳			
3 街路事業費 (都市整備部) (土木部) (道路部)	円		都市計画法に基づき決定された道路施設等を整備するため、各事業用地の取得、道路築造等工事、設計調査等に要した経費 〔本年度執行額 2,751,532,218円 (うち前年度からの繰越額 591,770,794円) 翌年度繰越額 669,324,000円〕 ○鳳上線(繰越) 8,113,600円 都市計画道路鳳上線の交差点の一部(歩道部)を整備した。 工事延長25m 車道灯1基 ○諏訪森神野線(延伸) 618,972,176円 慢性的な交通渋滞の要因である鉄道交差部の構造を改善し、幹線道路と接続することで、円滑な交通を確保することを目的とし、鉄道との立体交差工事及び道路築造工事を実施した。 踞尾架道橋架替工事委託 一式 道路築造工事 1件 L=137m 排水施設設置工事 1件 L=42m ○南花田鳳西町線(金岡・白鷺地区) 534,793,566円 本市の環状道路ネットワークの形成により、並行する常磐浜寺線をはじめとする主要道路の慢性的な渋滞の緩和及び物流の効率化や防災性向上を目的とし、用地取得を実施した。 用地取得 7件 A=4971.5㎡ ○新家日置荘線(延伸) 44,022,710円 国道310号と南海高野線初芝駅を東西に結び、駅西側に駅前広場を設けることで、駅西周辺地区から駅へのアクセスの向上を図ることを目的とし、用地再取得及び道路築造工事を実施した。 道路築造工事 1件 L=412.30m 土地購入費 2件 A=216.01㎡	432 (439
	国費	2,751,532,218		
	起債	1,178,063,000		
	その他	1,331,100,000		
	市費	43,470,794		
		198,898,424		

目	決算額	主要な施策の成果及び執行の概要	事項別 明細書 の頁
	財源内訳		
	円		
		<p>○錦浜寺南町線 602,334,260円 国道26号と府道堺阪南線の間に位置し、本路線の整備により慢性的な渋滞を緩和することを目的とし、用地再取得を実施した。 土地購入費 1件 A=1123.53㎡</p> <p>○草尾南野田線 17,643,531円 国道310号から南海高野線北野田駅へのアクセス機能向上と地域の交通ネットワークの強化を図ることを目的とし、用地再取得を実施した。 土地購入費 2件 A=72.14㎡</p> <p>○大阪河内長野線（南余部・北野田地区） 48,389,480円 府道大阪狭山線のバイパス道路として、交通分散による渋滞緩和や地域緊急交通路・広域緊急交通路としての代替性や多重性を有し、防災上も重要な役割を担うことを目的とし、道路築造工事を実施した。 交通安全施設設置工事 1件 L=600m</p> <p>○街路用地管理及び測量調査等 13,530,977円 都市計画道路事業により先行取得した用地の管理を目的とし、事業予定地の除草業務及び管理用地整備工事等を実施した。 管理用地除草業務 3件 管理用地整備工事 2件 公共事業評価指標検討業務 1件 公共用地調査登記等業務 1件</p> <p>○築港天美線 2,475,000円 道路拡幅により交差点部の付加レーン等車線数を増やすことで交通混雑を緩和し、交通環境の改善を図ることを目的として事業を実施しており、令和2年度は管理用地整備工事を行った。 管理用地整備工事 1件</p>	

目	決算額	主要な施策の成果及び執行の概要	事項別 明細書 の頁
	財源内訳		
	円	<p>○出島百舌鳥線 232,040,977円 道路利用者の利便性向上と、駅前広場整備による交通結節点機能の向上及び安全で快適な歩行者空間の確保を図ることを目的とし、用地再取得及び物件移転補償を実施した。 土地購入費 12件 A=300.94㎡ 物件移転補償費 4件</p> <p>○大阪河内長野線（八下地区） 197,580,587円 当該路線は十分な歩行者空間が確保されておらず、自動車交通も混雑している状況であることから、安全で快適な歩行者空間の確保及び交通渋滞の緩和を図ることを目的とし、用地再取得及び物件移転補償を実施した。 土地購入費 4件 A=367.09㎡ 物件移転補償費 3件</p> <p>○大阪和泉南線（南陵町交差点） 5,279,542円 南陵町交差点南側の北行車線の車線数を増設することで、渋滞緩和及び交通事故の抑制を図ることを目的とし、用地取得に向けた調査登記等業務を実施した。 公共用地調査登記等業務 1件</p> <p>○大阪河内長野線（北野田地区） 20,604円 府道大阪狭山線のバイパス道路として、交通分散による渋滞緩和や地域緊急交通路・広域緊急交通路としての代替性や多重性を有し、防災上も重要な役割を担うことを目的として事業を進めており、令和2年度は事業説明用資料の郵送を実施した。 通信運搬費 1件</p> <p>○常磐浜寺線 416,297,980円 南海本線連続立体交差事業と一体的な整備を行うことにより、道路のネットワーク機能が向上し、円滑な交通の確保、交通事故の抑制などを行うことを目的とし、用地再取得を実施した。 土地購入費 11件 A=615.66㎡</p>	

目	決算額		主要な施策の成果及び執行の概要	事項別 明細書 の頁																				
	財源内訳																							
		円	<p>○諏訪森神野線（浜寺地区） 3,391,400円 南海本線連続立体交差事業と一体的な整備を行うことにより、道路のネットワーク機能が向上し、円滑な交通の確保、交通事故の抑制などを図ることを目的とし、道路予備設計を実施した。また、事業認可に向け、認可図書の作成を行った。</p> <p>道路予備設計 1件 事業認可図書作成 1件</p>																					
4 連続立体交差費 (道路部)	2,497,312,707		<p>南海本線連続立体交差化（石津川付近～高石市域）に向けた事業及び南海高野線連続立体交差化（大和川～堺東駅付近）の着手準備（着工準備）に要した経費</p> <table border="1" style="margin-left: 20px;"> <tr> <td>本年執行額</td> <td>2,497,312,707円</td> </tr> <tr> <td>（うち前年度からの繰越額</td> <td>1,514,185,612円）</td> </tr> <tr> <td>翌年度繰越額</td> <td>1,265,843,000円</td> </tr> </table> <p>○南海本線連続立体交差事業 2,398,312,288円 鉄道の高架化により踏切を除却することで、踏切に起因する交通渋滞を解消し、分断されていた市街地の一体化を図り、良好な生活環境を確保することを目的に、令和2年度は仮線工事及び占用物移設補償工事を実施した。</p> <p style="text-align: right;">(単位 km)</p> <table border="1" style="margin-left: 20px;"> <thead> <tr> <th colspan="2"></th> <th>H30</th> <th>R1</th> <th>R2</th> </tr> </thead> <tbody> <tr> <td rowspan="2">仮上線 敷設延長</td> <td>目標値</td> <td>-</td> <td>1.1</td> <td>1.4</td> </tr> <tr> <td>実績値</td> <td>-</td> <td>1.1</td> <td>1.4</td> </tr> </tbody> </table> <p>・仮線工事の進捗 浜寺公園駅付近 一部仮線敷設を完了 諏訪ノ森駅付近 仮線敷設及び仮ホーム築造</p> <p>○南海高野線連続立体交差事業 99,000,419円 鉄道の高架化により踏切を除却することで、踏切に起因する交通渋滞を解消し、あわせて堺東駅周辺の様々な計画や沿線の都市基盤整備を進めることで、本市中心市街地の活性化に寄与するもの。本事業の令和2年度の主な実績は以下のとおり。</p>	本年執行額	2,497,312,707円	（うち前年度からの繰越額	1,514,185,612円）	翌年度繰越額	1,265,843,000円			H30	R1	R2	仮上線 敷設延長	目標値	-	1.1	1.4	実績値	-	1.1	1.4	438 { 439
	本年執行額	2,497,312,707円																						
（うち前年度からの繰越額	1,514,185,612円）																							
翌年度繰越額	1,265,843,000円																							
		H30	R1	R2																				
仮上線 敷設延長	目標値	-	1.1	1.4																				
	実績値	-	1.1	1.4																				
	国費 1,255,791,000 起債 968,900,000 その他 172,260,612 市費 100,361,095																							

目	決算額		主要な施策の成果及び執行の概要	事項別 明細書 の頁															
	財源内訳																		
	円		<ul style="list-style-type: none"> ・ 鉄道構造物の調査設計実施 ・ 都市計画素案の作成 ・ 環境影響評価準備書作成 ・ 都市計画素案、環境影響評価準備書説明会を実施 																
5 大和川線事業費	1,292,110,624		大阪府道高速大和川線の建設等に要した経費	438															
〔自転車〕 〔まちづくり部〕 (道路部)	国費	758,305,000	<table border="1"> <tr> <td>本年度執行額</td> <td>1,292,110,624円</td> </tr> <tr> <td>（うち前年度からの繰越額</td> <td>285,549,202円）</td> </tr> <tr> <td>翌年度繰越額</td> <td>582,105,000円</td> </tr> </table> <p>○阪神高速道路大和川線事業 1,230,571,372円</p> <p>大和川線は、阪神高速道路4号湾岸線と同14号松原線を連絡する全長約9.9kmの自動車専用道路であり、そのうち本市の施行区間は北区常磐町から堺市と松原市の市境界までの約1.6kmである。事業は、本市、大阪府及び阪神高速道路株式会社との三者が共同して進めており、令和2年3月に大和川線の全線供用を開始した。</p> <p style="text-align: right;">(単位 円)</p> <table border="1"> <tr> <td></td> <td>H30</td> <td>R1</td> <td>R2</td> </tr> <tr> <td>事業進捗率</td> <td>実績値</td> <td>90</td> <td>95</td> <td>100</td> </tr> </table> <p>○大和川沿川整備事業 7,411,000円</p> <p>1級河川大和川左岸沿川において、阪神高速道路大和川線事業や高規格堤防事業により生み出された敷地を利活用し、安全・快適な自転車・歩行者の通行環境の形成に取り組んでいるもの。</p> <ul style="list-style-type: none"> ・ 通行環境の詳細設計 ・ 大和川沿川活用調査 <p>○阪神高速道路大和川線事業（自転車環境整備課）</p> <p style="text-align: right;">52,732,152円</p> <p>1級河川大和川左岸沿川において、阪神高速道路大和川線事業や高規格堤防事業により生み出された敷地を利活用し、安全・快適な自転車・歩行者の通行環境の形成に取り組んでいるもの。</p>	本年度執行額	1,292,110,624円	（うち前年度からの繰越額	285,549,202円）	翌年度繰越額	582,105,000円		H30	R1	R2	事業進捗率	実績値	90	95	100	441
	本年度執行額	1,292,110,624円																	
	（うち前年度からの繰越額	285,549,202円）																	
	翌年度繰越額	582,105,000円																	
	H30	R1	R2																
事業進捗率	実績値	90	95	100															
起債	459,200,000																		
その他	69,629,202																		
市費	4,976,422																		

8款 土木費

4項 都市計画費

目	決算額		主要な施策の成果及び執行の概要	事項別 明細書 の頁
	財源内訳			
		円	<ul style="list-style-type: none"> ・通行環境の詳細設計 ・設計業務に伴う測量 ・我孫子道3号踏切道路改良の詳細設計 <p>○大和川沿川整備事業（道路計画課）</p> <p style="text-align: right;">1,396,100円</p> <p>1級河川大和川左岸沿川において、高規格堤防事業により移転が必要となった防災関連施設の下水道等の整備工事を実施したもの。</p> <ul style="list-style-type: none"> ・防災関連施設下水道整備工事 	
6 土地区画 整理事業費 （都市計画部） （都市整備部）	56,581,120 起債 50,400,000 市費 6,181,120		<p>都市整備事業の一環として、組合施行による土地区画整理事業の促進と関連事業に要した経費</p> <p>○土地区画整理事業人件費 518,520円</p> <p>○黒山西土地区画整理事業 56,062,600円</p> <p>府道泉天津美原線の下黒山交差点において、交通渋滞対策の一環として、国道309号を北上する左折車線の増設工事を行った。</p> <p>工事延長220m</p>	440 { 441
7 大和川左岸 土地区画整理 事業費 （都市整備部）	2,559,177,506 国費 2,220,170,180 起債 12,900,000 その他 35,157,026 市費 290,950,300		<p>大和川左岸土地区画整理事業の推進に要した経費</p> <p>〔本年度執行額 2,559,177,506円 （うち前年度からの繰越額 332,427,761円） 翌年度繰越額 2,401,925,000円〕</p> <p>○大和川左岸（三宝）土地区画整理事業 2,559,177,506円</p> <p>堺市域の阪神高速道路4号湾岸線から南海高野線までの延長約3.1km区間（三宝・錦西・錦綾地区）において、阪神高速道路大和川線の整備とあわせて事業を行い、このうち市街地については、土地区画整理事業を活用した一体的な整備を実施した。</p> <p>「大和川左岸（三宝）土地区画整理事業における令和元年度費用負担金協定」・「大和川左岸（三宝）</p>	440 { 441

目	決算額		主要な施策の成果及び執行の概要	事項別 明細書 の頁														
	財源内訳																	
	円		土地区画整理事業における令和2年度費用負担金協定」に伴う負担金（宅地整備工事等を実施）、及び「大和川高規格堤防整備事業及び土地区画整理事業との一体整備に伴う用地買収事業」に伴う費用を支出。															
8 都心整備費 (都市計画部) (都市再生部)	30,593,364	都心地域の広場の整備等に要した経費	○都心整備事業人件費 772,135円 ○都心整備推進事業 29,821,229円 Minaさかい（市民交流広場）の運営や更なる活用の検討等を行った。また、警備や植栽剪定等、Minaさかい等の維持管理を行った。 （単位 回）	440														
	その他 502,520 市費 30,090,844	○都心整備事業人件費 772,135円 ○都心整備推進事業 29,821,229円 Minaさかい（市民交流広場）の運営や更なる活用の検討等を行った。また、警備や植栽剪定等、Minaさかい等の維持管理を行った。 （単位 回）		{ 443														
<table border="1" style="width: 100%; border-collapse: collapse;"> <tr> <td></td> <td></td> <td>H30</td> <td>R1</td> <td>R2</td> </tr> <tr> <td rowspan="2" style="text-align: center;">Minaさかい利用回数</td> <td style="text-align: center;">目標値</td> <td style="text-align: center;">250</td> <td style="text-align: center;">250</td> <td style="text-align: center;">250</td> </tr> <tr> <td style="text-align: center;">実績値</td> <td style="text-align: center;">340</td> <td style="text-align: center;">253</td> <td style="text-align: center;">210</td> </tr> </table>							H30	R1	R2	Minaさかい利用回数	目標値	250	250	250	実績値	340	253	210
		H30	R1	R2														
Minaさかい利用回数	目標値	250	250	250														
	実績値	340	253	210														
9 再開発費 (都市計画部) (都市再生部)	4,165,402,706	市街地再開発事業の推進等に要した経費	○再開発事業人件費 536,367円 ○堺東駅南地区市街地再開発事業 4,164,866,339円 堺東駅前において、商業施設、住宅、駐車場を主要用途とする建築物と、公共施設として道路及び駅前ペDESTリアンデッキを整備する堺東駅南地区市街地再開発事業について、再開発事業補助金等を交付した。また、関係機関等との協議・調整を行う等、地元権利者による事業の推進を支援した。 施設建築物工事 完了 公共施設工事 完了	442														
	国費 1,662,468,000 起債 2,186,200,000 その他 110,736,483 市費 205,998,223	本年度執行額 4,165,402,706円 （うち前年度からの繰越額 1,574,304,483円）		{ 443														

目	決算額		主要な施策の成果及び執行の概要	事項別 明細書 の頁													
	財源内訳																
10 臨海整備費 (都市計画部) (都市再生部)	円	44,536,561	臨海部の整備等に要した経費 〔 本年度執行額 44,536,561円 翌年度繰越額 197,853,000円 ○臨海整備事業人件費 1,622,438円 ○臨海部整備推進事業 14,677,738円 海辺の環境改善を図る実験の場として造成した砂浜 付近にて、水質調査及び生物調査を実施した。 (単位 種) <table border="1" style="margin-left: auto; margin-right: auto;"> <thead> <tr> <th></th> <th>H30</th> <th>R1</th> <th>R2</th> </tr> </thead> <tbody> <tr> <td rowspan="2">生物観測</td> <td>目標値</td> <td>33</td> <td>33</td> <td>36</td> </tr> <tr> <td>実績値</td> <td>24</td> <td>36</td> <td>38</td> </tr> </tbody> </table> ○臨海部活性化推進事業 12,102,975円 堺臨海部の活性化に向けて、堺旧港における水辺空間の利活用、交流機能の導入など、その取組の方向性や活性化方策の検討を行った。 (仮称) 堺駅・堺旧港周辺活性化ビジョン素案を作成		H30	R1	R2	生物観測	目標値	33	33	36	実績値	24	36	38	442 { 443
		H30		R1	R2												
生物観測	目標値	33	33	36													
	実績値	24	36	38													
	その他	6,692,068															
	市費	37,844,493															
11 公園管理費 (公園緑地部)	2,065,735,290		緑豊かでうるおいのある良好な都市環境の形成や安全 で安心な市民生活の継続的な実現をめざすために、市内 1,183か所の公園・緑地の維持管理、施設の整備等に要 した経費 〔 本年度執行額 2,065,735,290円 (うち前年度からの繰越額 71,229,300円) 翌年度繰越額 181,431,000円 ○公園施設管理事業 1,260,400,260円 公園利用者が安全・安心・快適に公園を利用できる ように適正に樹木剪定や清掃を行った。	442 { 447													
	国費	58,074,456															
	起債	145,900,000															
	その他	118,287,716															
	市費	1,743,473,118															

目	決算額	主要な施策の成果及び執行の概要	事項別 明細書 の頁																														
	財源内訳																																
	円	<p style="text-align: right;">(単位 ha)</p> <table border="1" style="margin-left: auto; margin-right: auto;"> <thead> <tr> <th colspan="2"></th> <th>H30</th> <th>R1</th> <th>R2</th> </tr> </thead> <tbody> <tr> <td>堺市管理の 公園緑地等 面積</td> <td>実績値</td> <td>564.22</td> <td>565.18</td> <td>566.51</td> </tr> </tbody> </table> <p>○公園施設改修事業 249,628,904円 公園利用者が安全・安心・快適に利用できるように公園施設の機能回復等のための改修や市民ニーズへの対応を行った。また、災害時への対応として防災トイレの設置等の防災機能の強化を行った。</p> <p style="text-align: right;">(単位 基)</p> <table border="1" style="margin-left: auto; margin-right: auto;"> <thead> <tr> <th colspan="2"></th> <th>H30</th> <th>R1</th> <th>R2</th> </tr> </thead> <tbody> <tr> <td>防災トイレ 設置数 (累計)</td> <td>実績値</td> <td>388</td> <td>419</td> <td>427</td> </tr> </tbody> </table> <p>※目標値…454基</p> <p>○公園愛護会関連事業 145,070,810円 公園愛護会運営として、運営委員会や校区交流会を開催した。また、公園清掃用具の貸出等や公園と防災をテーマとした研修会の開催により愛護活動支援の充実及び人材育成を図ることで、市民協働による公園緑地の効率的な維持管理を行った。</p> <p style="text-align: right;">(単位 公園)</p> <table border="1" style="margin-left: auto; margin-right: auto;"> <thead> <tr> <th colspan="2"></th> <th>H30</th> <th>R1</th> <th>R2</th> </tr> </thead> <tbody> <tr> <td>公園愛護会 委員の 配置公園数</td> <td>実績値</td> <td>1,153</td> <td>1,143</td> <td>1,132</td> </tr> </tbody> </table> <p>※目標値…1,183公園 (全公園)</p> <p>○大仙公園魅力向上事業 187,679,391円 堺市のシンボルパークである大仙公園において、世界の人々をおもてなしする空間を整備し、また、公園利用者が安全・安心・快適に利用できるよう樹木剪定や公園施設の修繕等の維持管理を行った。</p>			H30	R1	R2	堺市管理の 公園緑地等 面積	実績値	564.22	565.18	566.51			H30	R1	R2	防災トイレ 設置数 (累計)	実績値	388	419	427			H30	R1	R2	公園愛護会 委員の 配置公園数	実績値	1,153	1,143	1,132	
		H30	R1	R2																													
堺市管理の 公園緑地等 面積	実績値	564.22	565.18	566.51																													
		H30	R1	R2																													
防災トイレ 設置数 (累計)	実績値	388	419	427																													
		H30	R1	R2																													
公園愛護会 委員の 配置公園数	実績値	1,153	1,143	1,132																													

目	決算額		主要な施策の成果及び執行の概要	事項別 明細書 の頁														
	財源内訳																	
		円	<p>H30 大仙公園日本庭園印月橋外1橋改修工事 R1 大仙公園平和塔周辺広場ほか改修工事 R2 大仙公園日本庭園園路改修工事</p> <p>○公園施設長寿命化修繕事業 170,258,000円 公園施設の老朽化が進む状況において、計画的な予防保全によるライフサイクルコストの縮減、公園施設の長寿命化を推進するために、健全度調査や長寿命化計画に基づく設計業務、改修工事を実施した。</p> <p>(単位 施設)</p> <table border="1"> <thead> <tr> <th colspan="2"></th> <th>R1</th> <th>R2</th> </tr> </thead> <tbody> <tr> <td>長寿命化対策を実施した施設数</td> <td>実績値</td> <td>25</td> <td>57</td> </tr> </tbody> </table>			R1	R2	長寿命化対策を実施した施設数	実績値	25	57							
		R1	R2															
長寿命化対策を実施した施設数	実績値	25	57															
12 緑化推進費 (公園緑地部)	206,422,904		<p>都市緑化センター管理運営、はなみどり基金を活用した都市緑化の普及啓発等に要した経費</p> <p>○都市緑化センター運営事業 70,941,608円 都市緑化センター施設を活用し、市民及び事業者に対して花と緑に関する情報の発信や相談、見本展示会や講習会を実施した。</p> <p>(単位 件)</p> <table border="1"> <thead> <tr> <th colspan="2"></th> <th>H30</th> <th>R1</th> <th>R2</th> </tr> </thead> <tbody> <tr> <td rowspan="2">緑化相談 件数</td> <td>目標値</td> <td>2,500</td> <td>2,500</td> <td>2,500</td> </tr> <tr> <td>実績値</td> <td>3,565</td> <td>3,188</td> <td>2,632</td> </tr> </tbody> </table> <p>※新型コロナウイルス感染症の影響により減少傾向</p> <p>○緑の政策審議会 395,082円 緑の基本計画その他緑の保全と創出に関する重要事項について、市長の諮問を受けて調査し、審議を行った。</p> <p>H30 平成29年度の堺市緑の基本計画の進捗状況についての報告</p>			H30	R1	R2	緑化相談 件数	目標値	2,500	2,500	2,500	実績値	3,565	3,188	2,632	446) 447
		H30	R1	R2														
緑化相談 件数	目標値	2,500	2,500	2,500														
	実績値	3,565	3,188	2,632														
	起債 13,300,000																	
	市費 193,122,904																	

目	決算額		主要な施策の成果及び執行の概要	事項別 明細書 の頁																												
	財源内訳																															
	円		<p>R1 平成30年度の堺市緑の基本計画の進捗状況についての報告</p> <p>R2 令和元年度の堺市緑の基本計画の進捗状況についての報告、大仙公園基本計画に対するパブリックコメントの実施結果について</p> <p>○里山みどりの保全事業 18,623,893円 緑地の維持管理や活用等、市民・企業等の参画を図るためのプロモーション活動や、緑地を保全するための保全制度の手続きを進めた。</p> <p style="text-align: right;">(単位 団体)</p> <table border="1" style="margin-left: auto; margin-right: auto;"> <thead> <tr> <th colspan="2"></th> <th>H30</th> <th>R1</th> <th>R2</th> </tr> </thead> <tbody> <tr> <td rowspan="2">緑地保全事業の参画団体数</td> <td>目標値</td> <td>6</td> <td>7</td> <td>8</td> </tr> <tr> <td>実績値</td> <td>6</td> <td>7</td> <td>0</td> </tr> </tbody> </table> <p>※新型コロナウイルス感染症の影響により、市民・企業等の参画を図るプロモーション事業は休止した。</p> <p>○花と緑の育成事業 112,080,767円 市、市民、事業者が役割を適切に分担しながら花と緑の育成事業を進めるために、3者が協働のもとに取り組む花飾り活動や緑化活動に対して、市は活動に必要な資材等の支援、活動に対する顕彰、緑化啓発、公園等公共施設の緑化を行った。</p> <p style="text-align: right;">(単位 団体)</p> <table border="1" style="margin-left: auto; margin-right: auto;"> <thead> <tr> <th colspan="2"></th> <th>H30</th> <th>R1</th> <th>R2</th> </tr> </thead> <tbody> <tr> <td rowspan="2">市民緑化活動に参画した年間団体数</td> <td>目標値</td> <td>66</td> <td>68</td> <td>70</td> </tr> <tr> <td>実績値</td> <td>65</td> <td>66</td> <td>67</td> </tr> </tbody> </table>			H30	R1	R2	緑地保全事業の参画団体数	目標値	6	7	8	実績値	6	7	0			H30	R1	R2	市民緑化活動に参画した年間団体数	目標値	66	68	70	実績値	65	66	67	
		H30	R1	R2																												
緑地保全事業の参画団体数	目標値	6	7	8																												
	実績値	6	7	0																												
		H30	R1	R2																												
市民緑化活動に参画した年間団体数	目標値	66	68	70																												
	実績値	65	66	67																												

目	決算額		主要な施策の成果及び執行の概要	事項別 明細書 の頁														
	財源内訳																	
13 公園整備費 (公園緑地部)	円		都市公園等の用地取得及び整備工事等に要した経費	446 { 449														
	2,661,402,163	国費			<table border="0"> <tr> <td rowspan="3">〔</td> <td>本年度執行額</td> <td>2,661,402,163円</td> </tr> <tr> <td>（うち前年度からの繰越額</td> <td>12,674,500円）</td> </tr> <tr> <td>翌年度繰越額</td> <td>31,669,000円</td> </tr> </table>	〔	本年度執行額	2,661,402,163円	（うち前年度からの繰越額	12,674,500円）	翌年度繰越額	31,669,000円						
〔	本年度執行額	2,661,402,163円																
	（うち前年度からの繰越額	12,674,500円）																
	翌年度繰越額	31,669,000円																
	838,435,000	起債	○都市公園整備事業 12,363,000円 堺市緑の基本計画における、緑の将来像を実現するための施策の一つとして都市公園の整備を実施した。 ・浅香山緑道整備事業 ・陶器公園整備事業 ・菩提公園整備事業															
	1,265,500,000	その他																
	12,215,750	市費	(単位 m ²)															
	545,251,413		<table border="1"> <thead> <tr> <th colspan="2"></th> <th>H30</th> <th>R1</th> <th>R2</th> </tr> </thead> <tbody> <tr> <td>一人当たりの公園面積</td> <td>実績値</td> <td>8.51</td> <td>8.55</td> <td>8.55</td> </tr> </tbody> </table>			H30	R1	R2	一人当たりの公園面積	実績値	8.51	8.55	8.55					
		H30	R1	R2														
一人当たりの公園面積	実績値	8.51	8.55	8.55														
			※目標値（令和3年度）…8.7m ²															
			○大仙公園整備事業 23,087,394円 堺市のシンボルパークである大仙公園を、園内の古墳を保全・活用した歴史公園として整備を実施した。															
			(単位 m ²)															
			<table border="1"> <thead> <tr> <th colspan="2"></th> <th>H30</th> <th>R1</th> <th>R2</th> </tr> </thead> <tbody> <tr> <td rowspan="2">権利者の求めに応じた土地建物の取得面積</td> <td>目標値</td> <td>1,220</td> <td>1,220</td> <td>1,220</td> </tr> <tr> <td>実績値</td> <td>713</td> <td>1,020</td> <td>928</td> </tr> </tbody> </table>			H30	R1	R2	権利者の求めに応じた土地建物の取得面積	目標値	1,220	1,220	1,220	実績値	713	1,020	928	
		H30	R1	R2														
権利者の求めに応じた土地建物の取得面積	目標値	1,220	1,220	1,220														
	実績値	713	1,020	928														
			○原池公園事業 874,395,799円 スポーツ・レクリエーション活動の場及び健康寿命の延伸に資する場、また災害時には広域避難地としての役割を担う等、市民の健康と安全に寄与することを目的に、原池公園の整備を実施した。															
			H30 事業用地買戻し															
			R1 公園整備工事部分完了（野球場周辺園路等） 事業用地買戻し															

目	決算額		主要な施策の成果及び執行の概要	事項別 明細書 の頁														
	財源内訳																	
		円	<p>R2 公園整備工事部分完了（大型複合遊具等） 事業用地買戻し</p> <p>○天神公園事業 8,121,325円 東区の拠点公園として必要な機能や施設の検討を進めた。 H30 基本計画 R1 基本設計、事業用地買戻し R2 実施設計</p> <p>○原山公園再整備運営事業 1,742,422,897円 原山公園の活性化と柵・美木多駅周辺の賑わいの創出に寄与すること及び泉北ニュータウンの再生に資することを目的とし、PFI事業者との連携によりプールの新設を含む公園再整備を実施した。 H30 実施設計、整備工事 R1 公園整備工事、施設整備工事 R2 公園整備工事、施設整備工事、維持管理・運営</p>															
14 公園墓地事業費 (公園緑地部)	219,804,568		<p>埋葬者の尊厳確保を目的に、霊園・霊堂を適正に維持管理し、使用者及び利用者に快適な公園墓地の提供を行うために要した経費</p> <p>〔本年度執行額 219,804,568円 (うち前年度からの繰越額 27,806,100円)〕</p> <p>○霊園・霊堂維持管理事業 219,804,568円 墓地を適切に管理するために、霊園・霊堂使用者管理（使用申込・返還・承継等の受付、管理料徴収等の管理事務）及び霊園・霊堂の共用部分、植栽部分等の維持管理を実施した。</p> <p>(単位 区画)</p> <table border="1"> <thead> <tr> <th colspan="2"></th> <th>H30</th> <th>R1</th> <th>R2</th> </tr> </thead> <tbody> <tr> <td rowspan="2">墓地使用数</td> <td>目標値</td> <td>15,336</td> <td>15,336</td> <td>15,336</td> </tr> <tr> <td>実績値</td> <td>14,557</td> <td>14,357</td> <td>14,201</td> </tr> </tbody> </table>			H30	R1	R2	墓地使用数	目標値	15,336	15,336	15,336	実績値	14,557	14,357	14,201	448 { 449
		H30		R1	R2													
墓地使用数	目標値	15,336	15,336	15,336														
	実績値	14,557	14,357	14,201														
	国費 93,699																	
	起債 51,700,000																	
	その他 128,353,326																	
	市費 39,657,543																	

目	決算額	主要な施策の成果及び執行の概要	事項別 明細書 の頁
	財源内訳		
16 東西交通 整備基金 (交通部)	円 700,132,587	本市の東西交通整備事業に充てるための基金への積立 て ○東西交通整備基金 700,132,587円	448
	その他 700,000,028		449
	市費 132,559		

目	決算額		主要な施策の成果及び執行の概要	事項別 明細書 の頁														
	財源内訳																	
1 住宅総務費 (都市計画部) (住宅部)	円		住宅政策に係る事務等に要した経費	450														
	397,408,084																	
	その他		○建築都市局人件費 380,786,479円 (単位 人)	453														
	381,410,145																	
	市費																	
	15,997,939																	
			<table border="1" style="margin-left: 40px;"> <tr><td colspan="2" style="text-align: center;">住 宅 部</td></tr> <tr><td colspan="2" style="text-align: center;">住宅まちづくり課</td></tr> <tr><td colspan="2" style="text-align: center;">住宅管理課</td></tr> <tr><td colspan="2" style="text-align: center;">住宅改良課</td></tr> <tr><td colspan="2" style="text-align: center;">大仙西地区整備室</td></tr> <tr><td colspan="2" style="text-align: center;">53(3)</td></tr> </table> <p>() 内は再任用職員、任期付職員で内数</p>	住 宅 部		住宅まちづくり課		住宅管理課		住宅改良課		大仙西地区整備室		53(3)				
住 宅 部																		
住宅まちづくり課																		
住宅管理課																		
住宅改良課																		
大仙西地区整備室																		
53(3)																		
			○住宅まちづくり審議会 493,794円 居住環境の整備に関する事項、公的住宅の供給及び管理のあり方に関する事項、民間住宅に係る施策のあり方に関する事項、住宅及び住環境に関する政策について、調査・審議を実施した。															
			○住宅専門家相談事業 412,780円 毎月無料で弁護士・司法書士等による専門家相談を実施し、市は、相談員の派遣に係る経費(報償費、旅費)の支出を行った。															
			(単位 日)															
			<table border="1" style="margin-left: 40px;"> <tr> <td></td> <td></td> <td>H30</td> <td>R1</td> <td>R2</td> </tr> <tr> <td rowspan="2" style="text-align: center;">相談会実施日数</td> <td style="text-align: center;">目標値</td> <td style="text-align: center;">40</td> <td style="text-align: center;">40</td> <td style="text-align: center;">40</td> </tr> <tr> <td style="text-align: center;">実績値</td> <td style="text-align: center;">33</td> <td style="text-align: center;">28</td> <td style="text-align: center;">23</td> </tr> </table>			H30	R1	R2	相談会実施日数	目標値	40	40	40	実績値	33	28	23	
		H30	R1	R2														
相談会実施日数	目標値	40	40	40														
	実績値	33	28	23														
			※緊急事態宣言発令中は相談会を実施しなかったため、実績値未達															
			○堺市民間分譲マンション建替え促進事業 359,000円 分譲マンションの建替えを行おうとする管理組合に対して、合意形成の段階に応じてアドバイザーの活用のために要する費用の一部を補助した。															

目	決算額		主要な施策の成果及び執行の概要	事項別 明細書 の頁														
	財源内訳																	
	円																	
			(単位 件)															
			<table border="1"> <thead> <tr> <th colspan="2"></th> <th>H30</th> <th>R1</th> <th>R2</th> </tr> </thead> <tbody> <tr> <td rowspan="2">本事業を活用した団 地数及び相談件数</td> <td>目標値</td> <td>1</td> <td>1</td> <td>1</td> </tr> <tr> <td>実績値</td> <td>2</td> <td>3</td> <td>1</td> </tr> </tbody> </table>			H30	R1	R2	本事業を活用した団 地数及び相談件数	目標値	1	1	1	実績値	2	3	1	
		H30	R1	R2														
本事業を活用した団 地数及び相談件数	目標値	1	1	1														
	実績値	2	3	1														
			<p>○空き家対策推進事業 2,929,946円</p> <p>近年、人口減少や社会ニーズの変化等により、増加傾向にある空き家に起因する問題に対応するため、空き家実態調査結果をもとに、所有者あてにアンケート調査を実施し、活用意向のある空き家情報を協定等を結んだ不動産団体に提供し、不動産団体が所有者に対して相談・交渉等を行い、空き家活用に繋げた。</p> <p>また、啓発を目的とした空き家所有者セミナーを開催した。</p>															
			(単位 人)															
			<table border="1"> <thead> <tr> <th colspan="2"></th> <th>H30</th> <th>R1</th> <th>R2</th> </tr> </thead> <tbody> <tr> <td rowspan="2">空き家所有者 セミナー参加人数</td> <td>目標値</td> <td>-</td> <td>15</td> <td>15</td> </tr> <tr> <td>実績値</td> <td>-</td> <td>19</td> <td>22</td> </tr> </tbody> </table>			H30	R1	R2	空き家所有者 セミナー参加人数	目標値	-	15	15	実績値	-	19	22	
		H30	R1	R2														
空き家所有者 セミナー参加人数	目標値	-	15	15														
	実績値	-	19	22														
2 市営住宅管理費 (住宅部)	561,262,515		市営住宅3,919戸及び管理用地の維持管理に要した経費	452														
	国費			453														
	2,420,000																	
	起債																	
	14,800,000		<table border="1"> <tbody> <tr> <td>本年度執行額</td> <td>561,262,515円</td> </tr> <tr> <td>(うち前年度からの繰越額</td> <td>5,125,500円)</td> </tr> </tbody> </table>	本年度執行額	561,262,515円	(うち前年度からの繰越額	5,125,500円)											
本年度執行額	561,262,515円																	
(うち前年度からの繰越額	5,125,500円)																	
	その他																	
	544,042,515		<p>○転用敷地処分事業 16,336,238円</p> <p>既設建物の解体除却及び利活用に必要な土地境界の確定・測量・登記事務等、売却等の利活用までの維持管理を行い、行財政改革及びファシリティマネジメントの視点による利活用を推進した。</p>															
			(単位 件)															
			<table border="1"> <thead> <tr> <th colspan="2"></th> <th>H30</th> <th>R1</th> <th>R2</th> </tr> </thead> <tbody> <tr> <td rowspan="2">土地地積更正登記等 業務委託件数</td> <td>目標値</td> <td>0</td> <td>1</td> <td>1</td> </tr> <tr> <td>実績値</td> <td>0</td> <td>1</td> <td>0</td> </tr> </tbody> </table>			H30	R1	R2	土地地積更正登記等 業務委託件数	目標値	0	1	1	実績値	0	1	0	
		H30	R1	R2														
土地地積更正登記等 業務委託件数	目標値	0	1	1														
	実績値	0	1	0														

8款 土木費

5項 住宅費

目	決算額		主要な施策の成果及び執行の概要	事項別 明細書 の頁														
	財源内訳																	
	円		<p>○市営住宅維持管理 530,692,277円 市営住宅の管理運営について、指定管理者制度の導入による、市民サービスの向上と経費の削減、並びに公平・公正な管理運営を実施した。</p> <p>○市営住宅既設改善 14,234,000円 予防保全的な観点から計画的な改善（耐久性の向上等を含む改修）、エレベーターの安全性向上のための改修等を行い、長期にわたっての安全で快適な住まいの確保、事業量の平準化、経営コストの縮減を実現した。</p> <table border="1"> <thead> <tr> <th>工事名</th> <th>工事概要</th> <th>金額</th> </tr> </thead> <tbody> <tr> <td>今池住宅C棟昇降機改修工事</td> <td>昇降機設備改修</td> <td>13,640,000円</td> </tr> </tbody> </table>	工事名	工事概要	金額	今池住宅C棟昇降機改修工事	昇降機設備改修	13,640,000円									
工事名	工事概要	金額																
今池住宅C棟昇降機改修工事	昇降機設備改修	13,640,000円																
3 改良住宅管理費 (住宅部)	474,684,801	その他	協和町・大仙西町地区における市営住宅2,195戸の維持管理に要した経費	452 { 453														
	474,079,836	市費																
	604,965																	
4 既設改良住宅 改善事業費 (住宅部)	201,790,400	国費	一定年数を経過した住宅について年次的、計画的に改修改善を行うために要した経費	452 { 453														
	62,814,000	起債																
	137,800,000	その他	<p>〔 本年度執行額 201,790,400円 （うち前年度からの繰越額 40,492,300円）</p> <p>○既設改善事業 201,790,400円 堺市営住宅長寿命化計画に基づき、外壁改修やエレベーターの設置等を実施した。</p> <table border="1"> <thead> <tr> <th>工事名</th> <th>工事概要</th> <th>金額</th> </tr> </thead> <tbody> <tr> <td>協和町東団地13号館 昇降機棟増築ほか工事</td> <td>鉄骨造地上5階建延べ面積 76.55㎡の昇降機棟の増築等</td> <td>38,551,500円</td> </tr> <tr> <td>協和町東団地15号館 昇降機棟増築工事</td> <td>鉄骨造地上5階建延べ面積 79.38㎡の昇降機棟の増築等</td> <td>82,924,600円</td> </tr> <tr> <td>協和町中団地7号館 外壁改修工事</td> <td>外壁改修 (1,244㎡)</td> <td>31,729,500円</td> </tr> <tr> <td>協和町西団地7号館 外壁改修工事</td> <td>外壁改修 (809㎡)</td> <td>23,533,400円</td> </tr> </tbody> </table>	工事名	工事概要	金額	協和町東団地13号館 昇降機棟増築ほか工事	鉄骨造地上5階建延べ面積 76.55㎡の昇降機棟の増築等	38,551,500円	協和町東団地15号館 昇降機棟増築工事	鉄骨造地上5階建延べ面積 79.38㎡の昇降機棟の増築等	82,924,600円	協和町中団地7号館 外壁改修工事	外壁改修 (1,244㎡)	31,729,500円	協和町西団地7号館 外壁改修工事	外壁改修 (809㎡)	23,533,400円
工事名	工事概要	金額																
協和町東団地13号館 昇降機棟増築ほか工事	鉄骨造地上5階建延べ面積 76.55㎡の昇降機棟の増築等	38,551,500円																
協和町東団地15号館 昇降機棟増築工事	鉄骨造地上5階建延べ面積 79.38㎡の昇降機棟の増築等	82,924,600円																
協和町中団地7号館 外壁改修工事	外壁改修 (1,244㎡)	31,729,500円																
協和町西団地7号館 外壁改修工事	外壁改修 (809㎡)	23,533,400円																
	85,300	市費																
	1,091,100																	

目	決算額		主要な施策の成果及び執行の概要	事項別 明細書 の頁					
	財源内訳								
5 市営住宅 建替事業費 (都市計画部) (住宅部)	円		昭和35年から昭和51年に建設された市営住宅の建替等に要した経費	452) 455					
	1,839,650,686	国費							
	695,182,000	起債	<table border="0"> <tr> <td rowspan="2">〔</td> <td>本年度執行額</td> <td>1,839,650,686円</td> </tr> <tr> <td>翌年度繰越額</td> <td>114,814,000円</td> </tr> </table>	〔	本年度執行額	1,839,650,686円	翌年度繰越額	114,814,000円	
〔	本年度執行額	1,839,650,686円							
	翌年度繰越額	114,814,000円							
	1,006,600,000	市費							
	137,868,686		○市営住宅建替事業人件費 1,469,986円						
			○小阪住宅建替事業 188,723,057円 小阪住宅（簡易耐火造平屋住戸100戸、耐火造住宅348戸）の建替えを実施した。 小阪住宅G棟ほか3棟解体工事 完了						
			○協和町・大仙西町住宅建替事業 107,942,207円 協和町・大仙西町にある公営・改良住宅総戸数2,218戸のうち、建替対象の中高層耐火造住宅26棟1,334戸を、入居戸数を目途とし建替えを実施した。 第3期建替住宅建設工事等設計業務 実施中 (令和3年度 完了予定) 協和町西団地15号館ほか1棟解体ほか工事 着手						
			○万崎住宅建替事業 1,356,995,368円 万崎住宅（中層耐火構造住宅600戸・11棟）の建替えを実施した。 万崎住宅4棟ほか6棟解体工事 完了 万崎建替公営住宅第一期建設工事 着手						
			○北清水住宅建替事業 394,900円 北清水住宅（1棟：高層耐火50戸、2棟：中層耐火12戸）の建替えを実施した。						

8款 土木費

5項 住宅費

目	決算額		主要な施策の成果及び執行の概要	事項別 明細書 の頁				
	財源内訳							
	円		<p>○石津鉄筋住宅リノベーション（総合改善）事業 175,468,168円 石津鉄筋住宅（中層耐火構造住宅75戸）について、「バリアフリー改善」や「エレベーター設置」、2つの住戸を併せて1つの住戸にする「2戸1改善」等のリノベーションを実施した。 石津鉄筋住宅耐震補強ほか工事等 実施中 (令和3年度 完了予定)</p> <p>○大浜高層住宅建替事業 8,657,000円 大浜高層住宅（高層耐火構造住戸109戸）の建替えを実施した。 大浜高層建替住宅建設工事設計業務 実施中 (令和3年度 完了予定)</p>					
6 住環境整備 事業費 (都市計画部) (都市整備部)	67,666,431	国費	<p>密集住宅市街地整備事業等の住環境整備事業に要した経費</p> <p>○住環境整備事業人件費 2,144,393円</p> <p>○密集住宅市街地整備事業（新湊地区） 65,522,038円 新湊地区において、主要生活道路の拡幅整備工事や整備工事を行うための用地取得、物件移転補償等を実施した。また、木造住宅の除却に要する費用の一部を補助することにより、建替えを促進した。</p>	454 { 457				
	25,814,000	府費						
	6,383,000	起債						
	11,200,000	市費						
	24,269,431							
		<table border="1"> <thead> <tr> <th>契約実績</th> <th>金額</th> </tr> </thead> <tbody> <tr> <td>土地購入費 1件 A=48.99㎡ 物件移転補償費 1件</td> <td>35,238,144円</td> </tr> </tbody> </table>		契約実績	金額	土地購入費 1件 A=48.99㎡ 物件移転補償費 1件	35,238,144円	
契約実績	金額							
土地購入費 1件 A=48.99㎡ 物件移転補償費 1件	35,238,144円							
		老朽木造住宅除却補助戸数 32戸						

目	決 算 額		主要な施策の成果及び執行の概要	事項別 明細書 の 頁
	財 源 内 訳			
公 共 用 地 1 先行取得事業 特別会計繰出 (財 政 部)	円		公債費元利償還金等に係る繰出しに要した経費 ○公共用地先行取得事業特別会計繰出 1,768,445,089円	456) 457
	1,768,445,089	市 費 1,768,445,089		

目	決 算 額		主要な施策の成果及び執行の概要	事項別 明細書 の 頁
	財 源 内 訳			
1 堺市下水道 事業会計繰出 (財 政 部)		円	下水道施設の維持管理、築造費等に係る繰出しに要した経費 ○堺市下水道事業会計繰出 7,824,684,019円	456) 457
	7,824,684,019	市 費		
	7,824,684,019			

消 防 費 関 係

9款 消防費

1項 消防費

目	決算額		主要な施策の成果及び執行の概要	事項別 明細書 の頁																																																																																
	財源内訳																																																																																			
1 消防総務費	6,812,976,386	円	消防局の人件費、庁舎維持管理及び職員研修等に要した経費 ○消防局人件費 6,368,872,355円 (単位 人)	456) 459																																																																																
(総務部)	国費																																																																																			
(警防部)	9,123,911																																																																																			
(救急部)	その他																																																																																			
(予防部)	662,362,059																																																																																			
(堺消防署)	市費																																																																																			
(中消防署)	6,141,490,416																																																																																			
(東消防署)																																																																																				
(西消防署)																																																																																				
(南消防署)																																																																																				
(北消防署)																																																																																				
(美原消防署)																																																																																				
(高石消防署)																																																																																				
			<table border="1"> <thead> <tr> <th colspan="4">総務部</th> </tr> </thead> <tbody> <tr> <td>総務課</td> <td>人事課</td> <td></td> <td>38</td> </tr> <tr> <th colspan="4">警防部</th> </tr> <tr> <td>警防課</td> <td>通信指令課</td> <td></td> <td>104 (1)</td> </tr> <tr> <th colspan="4">救急部</th> </tr> <tr> <td>救急課</td> <td>急急ワークステーション</td> <td></td> <td>50 (5)</td> </tr> <tr> <th colspan="4">予防部</th> </tr> <tr> <td>予防課</td> <td>危険物保安課</td> <td>査察課</td> <td>37</td> </tr> <tr> <th colspan="4">堺消防署</th> </tr> <tr> <td>予第1課</td> <td>予第2課</td> <td>防警防課</td> <td>135 (6)</td> </tr> <tr> <th colspan="4">中消防署</th> </tr> <tr> <td>予第1課</td> <td>予第2課</td> <td>防警防課</td> <td>83 (5)</td> </tr> <tr> <th colspan="4">東消防署</th> </tr> <tr> <td>予第1課</td> <td>予第2課</td> <td>防警防課</td> <td>76 (9)</td> </tr> <tr> <th colspan="4">西消防署</th> </tr> <tr> <td>予第1課</td> <td>予第2課</td> <td>防警防課</td> <td>112 (6)</td> </tr> <tr> <th colspan="4">南消防署</th> </tr> <tr> <td>予第1課</td> <td>予第2課</td> <td>防警防課</td> <td>104 (8)</td> </tr> <tr> <th colspan="4">北消防署</th> </tr> <tr> <td>予第1課</td> <td>予第2課</td> <td>防警防課</td> <td>106 (9)</td> </tr> </tbody> </table>	総務部				総務課	人事課		38	警防部				警防課	通信指令課		104 (1)	救急部				救急課	急急ワークステーション		50 (5)	予防部				予防課	危険物保安課	査察課	37	堺消防署				予第1課	予第2課	防警防課	135 (6)	中消防署				予第1課	予第2課	防警防課	83 (5)	東消防署				予第1課	予第2課	防警防課	76 (9)	西消防署				予第1課	予第2課	防警防課	112 (6)	南消防署				予第1課	予第2課	防警防課	104 (8)	北消防署				予第1課	予第2課	防警防課	106 (9)	
総務部																																																																																				
総務課	人事課		38																																																																																	
警防部																																																																																				
警防課	通信指令課		104 (1)																																																																																	
救急部																																																																																				
救急課	急急ワークステーション		50 (5)																																																																																	
予防部																																																																																				
予防課	危険物保安課	査察課	37																																																																																	
堺消防署																																																																																				
予第1課	予第2課	防警防課	135 (6)																																																																																	
中消防署																																																																																				
予第1課	予第2課	防警防課	83 (5)																																																																																	
東消防署																																																																																				
予第1課	予第2課	防警防課	76 (9)																																																																																	
西消防署																																																																																				
予第1課	予第2課	防警防課	112 (6)																																																																																	
南消防署																																																																																				
予第1課	予第2課	防警防課	104 (8)																																																																																	
北消防署																																																																																				
予第1課	予第2課	防警防課	106 (9)																																																																																	

目	決 算 額		主要な施策の成果及び執行の概要	事項別 明細書 の 頁																																																																																				
	財 源 内 訳																																																																																							
	円		<table border="1" style="margin-left: auto; margin-right: auto;"> <tr> <td colspan="5" style="text-align: center;">美 原 消 防 署</td> </tr> <tr> <td>予</td> <td>防</td> <td>課</td> <td colspan="2">54</td> </tr> <tr> <td>第</td> <td>警</td> <td>防</td> <td colspan="2">(4)</td> </tr> <tr> <td>第</td> <td>警</td> <td>防</td> <td colspan="2"></td> </tr> <tr> <td></td> <td>2</td> <td></td> <td colspan="2"></td> </tr> <tr> <td colspan="5" style="text-align: center;">高 石 消 防 署</td> </tr> <tr> <td>予</td> <td>防</td> <td>課</td> <td colspan="2">77</td> </tr> <tr> <td>第</td> <td>警</td> <td>防</td> <td colspan="2">(5)</td> </tr> <tr> <td>第</td> <td>警</td> <td>防</td> <td colspan="2"></td> </tr> <tr> <td></td> <td>2</td> <td></td> <td colspan="2"></td> </tr> </table> <p style="text-align: center;">() 内は再任用職員で内数</p> <p>○消防局安全衛生健康管理事業 9,161,145円 消防職員の健康の保持増進及び安全衛生管理の向上のため、各種健康診断等を実施した。</p> <p style="text-align: center;">各種健康診断等実施状況 (単位 人)</p> <table border="1" style="margin-left: auto; margin-right: auto;"> <thead> <tr> <th>種類</th> <th>延べ受験者数</th> </tr> </thead> <tbody> <tr> <td>定期健康診断</td> <td>977</td> </tr> <tr> <td>B型肝炎ワクチン接種</td> <td>84</td> </tr> <tr> <td>特定業務従事者健康診断</td> <td>745</td> </tr> <tr> <td>計</td> <td>1,806</td> </tr> </tbody> </table> <p>○消防局職員研修事業 16,061,976円 消防職員の勤務能率を發揮・増進させるため、職員の研修派遣等を実施し、必要となる専門的な知識や技能等の修得及び資格者の養成を図った。</p> <p style="text-align: center;">研修派遣状況 (単位 人)</p> <table border="1" style="margin-left: auto; margin-right: auto;"> <thead> <tr> <th>派遣先</th> <th>研修名</th> <th>開催地</th> <th>参加人員</th> </tr> </thead> <tbody> <tr> <td>消 防 大 学 校</td> <td>幹部科等4件</td> <td>東京</td> <td>6</td> </tr> <tr> <td>大 阪 府 立 消 防 学 校</td> <td>第108回初任教育等10件</td> <td>大阪</td> <td>97</td> </tr> <tr> <td>阪 和 鳳 自 動 車 学 校 等</td> <td>資格取得 大型自動車運転免許取得等14件</td> <td>大阪等</td> <td>174</td> </tr> <tr> <td>地方公務員安全衛生推進協会等</td> <td>講習受講 消防職員安全衛生研修会等25件</td> <td>大阪等</td> <td>138</td> </tr> <tr> <td>計</td> <td></td> <td></td> <td>415</td> </tr> </tbody> </table>	美 原 消 防 署					予	防	課	54		第	警	防	(4)		第	警	防				2				高 石 消 防 署					予	防	課	77		第	警	防	(5)		第	警	防				2				種類	延べ受験者数	定期健康診断	977	B型肝炎ワクチン接種	84	特定業務従事者健康診断	745	計	1,806	派遣先	研修名	開催地	参加人員	消 防 大 学 校	幹部科等4件	東京	6	大 阪 府 立 消 防 学 校	第108回初任教育等10件	大阪	97	阪 和 鳳 自 動 車 学 校 等	資格取得 大型自動車運転免許取得等14件	大阪等	174	地方公務員安全衛生推進協会等	講習受講 消防職員安全衛生研修会等25件	大阪等	138	計			415	
美 原 消 防 署																																																																																								
予	防	課	54																																																																																					
第	警	防	(4)																																																																																					
第	警	防																																																																																						
	2																																																																																							
高 石 消 防 署																																																																																								
予	防	課	77																																																																																					
第	警	防	(5)																																																																																					
第	警	防																																																																																						
	2																																																																																							
種類	延べ受験者数																																																																																							
定期健康診断	977																																																																																							
B型肝炎ワクチン接種	84																																																																																							
特定業務従事者健康診断	745																																																																																							
計	1,806																																																																																							
派遣先	研修名	開催地	参加人員																																																																																					
消 防 大 学 校	幹部科等4件	東京	6																																																																																					
大 阪 府 立 消 防 学 校	第108回初任教育等10件	大阪	97																																																																																					
阪 和 鳳 自 動 車 学 校 等	資格取得 大型自動車運転免許取得等14件	大阪等	174																																																																																					
地方公務員安全衛生推進協会等	講習受講 消防職員安全衛生研修会等25件	大阪等	138																																																																																					
計			415																																																																																					

9款 消 防 費

1項 消 防 費

目	決 算 額		主要な施策の成果及び執行の概要	事項別 明細書 の 頁																								
	財 源 内 訳																											
2 常 備 消 防 費 (総 務 部) (警 防 部) (救 急 部) (予 防 部) (堺 消 防 署)	円		消防活動及び救急活動、予防行政の推進等に要した経費 ○消防活動事業 204,279,215円 火災に加え、大規模地震・風水害等の自然災害、重大事故、テロ等を含む特殊災害にいたるまで、戦略的かつ実践的に対処可能な消防体制の確立のため、化学防護服や消防用ホースをはじめとした消防資器材の整備を進める等で警防活動のより一層の強化を図った。 なお、消防協力事業所研修会については、新型コロナウイルス感染拡大防止のため中止となった。 (単位 回) <table border="1" style="width: 100%; border-collapse: collapse; text-align: center;"> <tr> <td></td> <td></td> <td>H30</td> <td>R1</td> <td>R2</td> </tr> <tr> <td>消防協力事業所研修会</td> <td>目標値</td> <td>4</td> <td>3</td> <td>3</td> </tr> <tr> <td>実施回数</td> <td>実績値</td> <td>5</td> <td>3</td> <td>0</td> </tr> </table>			H30	R1	R2	消防協力事業所研修会	目標値	4	3	3	実施回数	実績値	5	3	0	458 { 463									
				H30	R1	R2																						
消防協力事業所研修会	目標値	4	3	3																								
実施回数	実績値	5	3	0																								
1,456,977,669	国 費 9,147,997 府 費 109,527,000 起 債 578,600,000 その他 381,843,603 市 費 377,859,069																											
			○救急体制の拡充整備事業 58,698,714円 救命率の向上を図るため、救急救命士等の養成を行い、大阪府内市町村において共同運営している救急安心センター事業の運営負担金等を支出した。 また、救急活動の事後検証のため、堺地域メディカルコントロール協議会検証会議を実施した。 救急救命士関係研修派遣状況 (単位 人) <table border="1" style="width: 100%; border-collapse: collapse; text-align: center;"> <thead> <tr> <th>派遣先</th> <th>研修名</th> <th>開催地</th> <th>参加人員</th> </tr> </thead> <tbody> <tr> <td>大阪市消防局高度専門教育訓練センター</td> <td>救急救命士養成課程</td> <td>大阪等</td> <td>9</td> </tr> <tr> <td>堺市立総合医療センター</td> <td>救急救命士就業前教育</td> <td>大阪</td> <td>83</td> </tr> <tr> <td>大阪労災病院等</td> <td>気管挿管病院実習等2件</td> <td>大阪</td> <td>15</td> </tr> <tr> <td>大阪国際会議場等</td> <td>近畿救急医学研究会救急隊員部会等3件</td> <td>大阪等</td> <td>27</td> </tr> <tr> <td>計</td> <td></td> <td></td> <td>134</td> </tr> </tbody> </table>	派遣先	研修名	開催地	参加人員	大阪市消防局高度専門教育訓練センター	救急救命士養成課程	大阪等	9	堺市立総合医療センター	救急救命士就業前教育	大阪	83	大阪労災病院等	気管挿管病院実習等2件	大阪	15	大阪国際会議場等	近畿救急医学研究会救急隊員部会等3件	大阪等	27	計			134	
派遣先	研修名	開催地	参加人員																									
大阪市消防局高度専門教育訓練センター	救急救命士養成課程	大阪等	9																									
堺市立総合医療センター	救急救命士就業前教育	大阪	83																									
大阪労災病院等	気管挿管病院実習等2件	大阪	15																									
大阪国際会議場等	近畿救急医学研究会救急隊員部会等3件	大阪等	27																									
計			134																									
			○救急活動事業 40,687,212円 救急需要に対し即応できる体制を整備するため、使用する救急活動用消耗品を一元運用管理する資器材管理供給業務を委託した。また、救急救命士として救急現場で必要な医学的知識と技術の維持向上のため、症例検討会を実施した。																									

目	決 算 額		主要な施策の成果及び執行の概要	事項別 明細書 の 頁														
	財 源 内 訳																	
	円																	
			(単位 件)															
			<table border="1" style="width: 100%; border-collapse: collapse;"> <thead> <tr> <th colspan="2"></th> <th>H30</th> <th>R1</th> <th>R2</th> </tr> </thead> <tbody> <tr> <td>出場件数(救急)</td> <td>実績値</td> <td>57,814</td> <td>56,780</td> <td>50,996</td> </tr> </tbody> </table>			H30	R1	R2	出場件数(救急)	実績値	57,814	56,780	50,996					
		H30	R1	R2														
出場件数(救急)	実績値	57,814	56,780	50,996														
			<p>○予防行政推進事業 28,169,160円</p> <p>防火・防災意識の普及啓発等を図るため、「119だより」を堺市及び高石市内全戸に配布した。(消防出初式については、新型コロナウイルス感染症拡大防止のため中止。)</p> <p>また、危険物事故防止等を図るため、高度な専門的技術的診断が要求される特定屋外タンク貯蔵所の審査業務を委託し、実施した。</p>															
			(単位 人)															
			<table border="1" style="width: 100%; border-collapse: collapse;"> <thead> <tr> <th colspan="2"></th> <th>H30</th> <th>R1</th> <th>R2</th> </tr> </thead> <tbody> <tr> <td rowspan="2">消防出初式来場者数</td> <td>目標値</td> <td>3,000</td> <td>3,000</td> <td>3,000</td> </tr> <tr> <td>実績値</td> <td>3,000</td> <td>1,200</td> <td>0</td> </tr> </tbody> </table>			H30	R1	R2	消防出初式来場者数	目標値	3,000	3,000	3,000	実績値	3,000	1,200	0	
		H30	R1	R2														
消防出初式来場者数	目標値	3,000	3,000	3,000														
	実績値	3,000	1,200	0														
			<p>○消防車両等整備事業 615,237,007円</p> <p>火災・救急・救助の出場要請に迅速に対応できるよう、老朽化した消防車両等の更新を行った。また、最新鋭の機器を導入することで災害対応能力の向上を図った。</p>															
			(単位 台)															
			<table border="1" style="width: 100%; border-collapse: collapse;"> <thead> <tr> <th colspan="2"></th> <th>H30</th> <th>R1</th> <th>R2</th> </tr> </thead> <tbody> <tr> <td rowspan="2">消防車両等整備 (更新及び増強台数)</td> <td>目標値</td> <td>8</td> <td>8</td> <td>12</td> </tr> <tr> <td>実績値</td> <td>8</td> <td>10</td> <td>12</td> </tr> </tbody> </table>			H30	R1	R2	消防車両等整備 (更新及び増強台数)	目標値	8	8	12	実績値	8	10	12	
		H30	R1	R2														
消防車両等整備 (更新及び増強台数)	目標値	8	8	12														
	実績値	8	10	12														
			<p>○予防行政の充実事業 725,394円</p> <p>新型コロナウイルス感染症拡大防止のため、各種イベント等が中止となったことから、消防音楽隊の演奏動画等のDVDの配布や各種SNSを通じた広報活動を実施し、防火防災思想の普及啓発を図った。</p>															
			(単位 回)															
			<table border="1" style="width: 100%; border-collapse: collapse;"> <thead> <tr> <th colspan="2"></th> <th>H30</th> <th>R1</th> <th>R2</th> </tr> </thead> <tbody> <tr> <td rowspan="2">広報活動実施回数</td> <td>目標値</td> <td>37</td> <td>35</td> <td>21</td> </tr> <tr> <td>実績値</td> <td>36</td> <td>36</td> <td>16</td> </tr> </tbody> </table>			H30	R1	R2	広報活動実施回数	目標値	37	35	21	実績値	36	36	16	
		H30	R1	R2														
広報活動実施回数	目標値	37	35	21														
	実績値	36	36	16														

9款 消防費

1項 消防費

目	決算額		主要な施策の成果及び執行の概要	事項別 明細書 の頁																												
	財源内訳																															
	円		<p>○消防行政統合システム整備事業 142,529,774円 消防行政統合システム機器の定期点検・保守管理を実施し、障害発生時等には迅速に修理・復旧を行い、システムの安定稼働を図った。 また、国で定められている救急統計調査項目の一部変更に対応するため、システムの改修を行った。</p> <p style="text-align: right;">(単位 回)</p> <table border="1"> <thead> <tr> <th colspan="2"></th> <th>H30</th> <th>R1</th> <th>R2</th> </tr> </thead> <tbody> <tr> <td rowspan="2">年間保守点検の実施回数</td> <td>目標値</td> <td>20</td> <td>20</td> <td>80</td> </tr> <tr> <td>実績値</td> <td>20</td> <td>20</td> <td>80</td> </tr> </tbody> </table> <p>○震災対策整備事業 2,452,120円 地震による火災発生時に劣勢となる通常の消防力を補うべく、消火活動可能隊数を増強可能な体制に整備・強化するため、小型動力ポンプの増強整備を図った。</p> <p style="text-align: right;">(単位 台)</p> <table border="1"> <thead> <tr> <th colspan="2"></th> <th>H30</th> <th>R1</th> <th>R2</th> </tr> </thead> <tbody> <tr> <td rowspan="2">小型動力ポンプの整備</td> <td>目標値</td> <td>3</td> <td>1</td> <td>1</td> </tr> <tr> <td>実績値</td> <td>1</td> <td>1</td> <td>1</td> </tr> </tbody> </table> <p>○消防広域化整備事業 364,199,073円 堺市が大阪狭山市から消防事務を受託するための消防行政統合システムの改修、消防資器材や被服の購入その他必要な整備を実施した。</p>			H30	R1	R2	年間保守点検の実施回数	目標値	20	20	80	実績値	20	20	80			H30	R1	R2	小型動力ポンプの整備	目標値	3	1	1	実績値	1	1	1	
		H30	R1	R2																												
年間保守点検の実施回数	目標値	20	20	80																												
	実績値	20	20	80																												
		H30	R1	R2																												
小型動力ポンプの整備	目標値	3	1	1																												
	実績値	1	1	1																												
3 非常備消防費	11,088,175		消防団及び堺市消防局災害活動支援隊の活動に要した経費	462																												
(総務部)	国費)																												
(警防部)	63,290		費用弁償支給状況 (単位 人)	463																												
(美原消防署)	その他																															
	3,155,668																															
	市費																															
	7,869,217																															
			<table border="1"> <thead> <tr> <th>種</th> <th>別</th> <th>延べ人数</th> </tr> </thead> <tbody> <tr> <td>水</td> <td>火 災</td> <td>7</td> </tr> <tr> <td>警</td> <td>戒 活 動</td> <td>242</td> </tr> <tr> <td>訓</td> <td>練 等</td> <td>441</td> </tr> <tr> <td></td> <td>計</td> <td>690</td> </tr> </tbody> </table>	種	別	延べ人数	水	火 災	7	警	戒 活 動	242	訓	練 等	441		計	690														
種	別	延べ人数																														
水	火 災	7																														
警	戒 活 動	242																														
訓	練 等	441																														
	計	690																														

9款 消 防 費

1項 消 防 費

目	決 算 額		主要な施策の成果及び執行の概要	事項別 明細書 の 頁													
	財 源 内 訳																
4 消 防 施 設 費 (総 務 部) (警 防 部) (堺 消 防 署) (中 消 防 署) (東 消 防 署) (西 消 防 署) (南 消 防 署) (北 消 防 署) (美 原 消 防 署)		円															
	2,243,199,669		消防庁舎等の修理、改修及び消防水利の整備に要した	462													
	起 債		経費	}													
	2,006,100,000			465													
	市 費		<table border="0"> <tr> <td rowspan="3" style="font-size: 3em; vertical-align: middle;">{</td> <td>本年度執行額</td> <td style="text-align: right;">2,243,199,669円</td> </tr> <tr> <td>(うち前年度からの繰越額</td> <td style="text-align: right;">55,557,900円)</td> </tr> <tr> <td>翌年度繰越額</td> <td style="text-align: right;">31,340,000円</td> </tr> </table>	{	本年度執行額	2,243,199,669円	(うち前年度からの繰越額	55,557,900円)	翌年度繰越額	31,340,000円							
	{	本年度執行額			2,243,199,669円												
		(うち前年度からの繰越額			55,557,900円)												
		翌年度繰越額	31,340,000円														
	237,099,669																
			○消防庁舎等改修事業	109,987,786円													
		災害拠点である消防庁舎の機能維持を図るため、庁舎、施設及び設備の修繕等を行った。															
		○消防水利整備事業	44,175,700円														
		大規模地震発生時、水道配管の破損等に伴い消火栓が使用できない状況を考慮し、老朽化した防火水槽に対し、耐震補強設計・工事及び劣化状況調査を実施した。															
		(単位 件)															
		<table border="1" style="width: 100%; border-collapse: collapse;"> <thead> <tr> <th colspan="2"></th> <th>H30</th> <th>R1</th> <th>R2</th> </tr> </thead> <tbody> <tr> <td rowspan="2" style="text-align: center;">防火水槽関連工事等</td> <td style="text-align: center;">目標値</td> <td style="text-align: center;">1</td> <td style="text-align: center;">7</td> <td style="text-align: center;">7</td> </tr> <tr> <td style="text-align: center;">実績値</td> <td style="text-align: center;">1</td> <td style="text-align: center;">7</td> <td style="text-align: center;">7</td> </tr> </tbody> </table>			H30	R1	R2	防火水槽関連工事等	目標値	1	7	7	実績値	1	7	7	
		H30	R1	R2													
防火水槽関連工事等	目標値	1	7	7													
	実績値	1	7	7													
		○(仮称)堺市総合防災センター整備事業	1,907,630,790円														
		防災における中核拠点として、地域防災力を向上させ、大規模災害に対する緊急の対応や災害対応力の強化を推進することを基本方針とし、建設関連工事、展示制作業務を実施した。															
		(単位 %)															
		<table border="1" style="width: 100%; border-collapse: collapse;"> <thead> <tr> <th colspan="2"></th> <th>H30</th> <th>R1</th> <th>R2</th> </tr> </thead> <tbody> <tr> <td rowspan="2" style="text-align: center;">(仮称)堺市総合防災センター整備進捗</td> <td style="text-align: center;">目標値</td> <td style="text-align: center;">54</td> <td style="text-align: center;">69</td> <td style="text-align: center;">85</td> </tr> <tr> <td style="text-align: center;">実績値</td> <td style="text-align: center;">54</td> <td style="text-align: center;">69</td> <td style="text-align: center;">85</td> </tr> </tbody> </table>			H30	R1	R2	(仮称)堺市総合防災センター整備進捗	目標値	54	69	85	実績値	54	69	85	
		H30	R1	R2													
(仮称)堺市総合防災センター整備進捗	目標値	54	69	85													
	実績値	54	69	85													

教 育 費 關 係

10款 教育費

1項 教育総務費

目	決算額		主要な施策の成果及び執行の概要	事項別 明細書 の頁																												
	財源内訳																															
1 教育委員会費 (総務部)	円	3,510,000	教育委員会の開催等に要した経費 ○教育委員会管理 3,510,000円	464																												
	市費	3,510,000		465																												
2 事務局費 (総務部) (教職員人事部) (学校教育部) (教育センター) (学校管理部)	10,820,209,833		教育委員会事務局及び教育機関の職員(学校関係職員及び社会教育関係職員を除く)の person 費、教職員の退職金等に要した経費 ○教育委員会事務局 person 費 2,080,040,963円 内訳 教育長 13,913,535円 事務局 2,066,127,428円 (単位 人)	464																												
	国費 9,233,463 府費 73,000 その他 5,236,655 市費 10,805,666,715			471																												
<table border="1" style="width:100%; border-collapse: collapse;"> <tr> <td style="width:25%;">総務部</td> <td style="width:25%;">教職員人事部</td> <td style="width:25%;">学校教育部</td> <td style="width:25%;"></td> </tr> <tr> <td>総務課</td> <td>教職員企画課</td> <td>学校総務課</td> <td></td> </tr> <tr> <td>教育政策課</td> <td>教職員人事課</td> <td>学校指導課</td> <td></td> </tr> <tr> <td>学務課</td> <td></td> <td>支援教育課</td> <td></td> </tr> <tr> <td></td> <td></td> <td>生徒指導課</td> <td></td> </tr> <tr> <td></td> <td></td> <td>人権教育課</td> <td></td> </tr> <tr> <td style="text-align: center;">45 (2)</td> <td style="text-align: center;">44 (6)</td> <td style="text-align: center;">69 (9)</td> <td></td> </tr> </table>					総務部	教職員人事部	学校教育部		総務課	教職員企画課	学校総務課		教育政策課	教職員人事課	学校指導課		学務課		支援教育課				生徒指導課				人権教育課		45 (2)	44 (6)	69 (9)	
総務部	教職員人事部	学校教育部																														
総務課	教職員企画課	学校総務課																														
教育政策課	教職員人事課	学校指導課																														
学務課		支援教育課																														
		生徒指導課																														
		人権教育課																														
45 (2)	44 (6)	69 (9)																														
<table border="1" style="width:100%; border-collapse: collapse;"> <tr> <td style="width:25%;">教育センター</td> <td style="width:25%;">学校管理部</td> <td style="width:25%;"></td> <td style="width:25%;"></td> </tr> <tr> <td>企画情報課</td> <td>保健給食課</td> <td></td> <td></td> </tr> <tr> <td>能力開発課</td> <td>学校給食改革室</td> <td></td> <td></td> </tr> <tr> <td></td> <td>施設課</td> <td></td> <td style="text-align: center;">計</td> </tr> <tr> <td></td> <td>教育環境整備推進室</td> <td></td> <td></td> </tr> <tr> <td style="text-align: center;">57 (19)</td> <td style="text-align: center;">80 (12)</td> <td></td> <td style="text-align: center;">295 (48)</td> </tr> </table>					教育センター	学校管理部			企画情報課	保健給食課			能力開発課	学校給食改革室				施設課		計		教育環境整備推進室			57 (19)	80 (12)		295 (48)				
教育センター	学校管理部																															
企画情報課	保健給食課																															
能力開発課	学校給食改革室																															
	施設課		計																													
	教育環境整備推進室																															
57 (19)	80 (12)		295 (48)																													
() 内は再任用職員、任期付職員で内数																																
<p>○幼児教育推進事業 1,022,170円</p> <p>幼児期から小学校への円滑な接続に向けて、入学までの大切なポイントや家庭での取組等を紹介した就学支援ノート「わくわくスタート堺っ子」を作成し、就学前5歳児の保護者に配布した。また私立幼稚園において、支援・配慮を必要とする園児への個に応じた指導を支援する巡回相談を実施した。</p>																																

目	決算額		主要な施策の成果及び執行の概要	事項別 明細書 の頁																																										
	財源内訳																																													
	円		<p style="text-align: right;">(単位 冊)</p> <table border="1" style="margin-left: auto; margin-right: auto;"> <thead> <tr> <th colspan="2"></th> <th>H30</th> <th>R1</th> <th>R2</th> </tr> </thead> <tbody> <tr> <td rowspan="2">就学支援 ノートの 作成・配布</td> <td>目標値</td> <td>10,000</td> <td>10,000</td> <td>9,700</td> </tr> <tr> <td>実績値</td> <td>10,000</td> <td>10,000</td> <td>9,700</td> </tr> </tbody> </table> <p>○学校規模の適正化事業 7,000円 学校規模の適正化を図るため、次期再編整備校の選定に向けた庁内調整等を行った。</p> <p style="text-align: right;">(単位 回)</p> <table border="1" style="margin-left: auto; margin-right: auto;"> <thead> <tr> <th colspan="2"></th> <th>H30</th> <th>R1</th> <th>R2</th> </tr> </thead> <tbody> <tr> <td rowspan="2">再編整備懇 談会開催数</td> <td>目標値</td> <td>4</td> <td>3</td> <td>0</td> </tr> <tr> <td>実績値</td> <td>4</td> <td>3</td> <td>0</td> </tr> </tbody> </table> <p>○食育推進事業 160,136円 小・中学校への食通信の配布や食育フェアを開催し学校給食の役割や食育の大切さについて啓発した。</p> <p style="text-align: right;">(単位 回)</p> <table border="1" style="margin-left: auto; margin-right: auto;"> <thead> <tr> <th colspan="2"></th> <th>H30</th> <th>R1</th> <th>R2</th> </tr> </thead> <tbody> <tr> <td rowspan="2">食通信の 発行回数</td> <td>目標値</td> <td>11</td> <td>11</td> <td>9</td> </tr> <tr> <td>実績値</td> <td>11</td> <td>11</td> <td>9</td> </tr> </tbody> </table> <p>○教職員退職手当及び共済費 8,416,474,483円</p>			H30	R1	R2	就学支援 ノートの 作成・配布	目標値	10,000	10,000	9,700	実績値	10,000	10,000	9,700			H30	R1	R2	再編整備懇 談会開催数	目標値	4	3	0	実績値	4	3	0			H30	R1	R2	食通信の 発行回数	目標値	11	11	9	実績値	11	11	9	
		H30	R1	R2																																										
就学支援 ノートの 作成・配布	目標値	10,000	10,000	9,700																																										
	実績値	10,000	10,000	9,700																																										
		H30	R1	R2																																										
再編整備懇 談会開催数	目標値	4	3	0																																										
	実績値	4	3	0																																										
		H30	R1	R2																																										
食通信の 発行回数	目標値	11	11	9																																										
	実績値	11	11	9																																										
3 学校指導費 (総務部) (教職員人事部) (学校教育部)	1,538,477,038	国費 227,196,087 府費 1,200,769 その他 1,175,857 市費 1,308,904,325	教職員の専門性及び教育水準の向上、教科等の指導及び教育水準の向上、教科等の指導及び研究実践並びに教育課程の管理と充実に要した経費 ○学校管理職支援事業 8,861,905円 堺市立学校において管理職を中心とした運営体制を構築し、当該学校における諸課題解決を進めるため、教育委員会に学校管理職OBを配置し、学校管理職への支援を行うことで学校運営体制の充実を図った。 学校運営に係る相談・助言、実務支援等延べ212回支援を実施	470 { 481																																										

目	決算額		主要な施策の成果及び執行の概要	事項別 明細書 の頁														
	財源内訳																	
	円		<p>○教職員採用事業 11,678,746円 それぞれの個性や限りない可能性を伸ばし、豊かな人権感覚を持つ次代を担う子どもたちをはぐくむ本市の教育を推進するため、求める人物像を「子どもの主体的な学びを創造する人」「学校のチーム力を向上させる人」「豊かな人権感覚をもち、自覚と責任のもとに行動する人」とし、学校教育に関する諸課題に対応した教員の採用等を行った。</p> <p>令和3年度堺市立学校教員採用選考試験（令和2年実施） 受験者 785名 合格者 116名 倍率 6.8倍</p> <p>○教員指導力回復・向上事業 125,400円 保護者及び市民の教育への信頼を築くため、文部科学省の「指導が不適切な教員に対する人事管理システムのガイドライン」に基づき、指導が不適切な教員等に対して、早期に対応し、研修を通じて指導力の回復・向上を図った。</p> <p>○学校教育活動支援事業 292,595,196円 学校園において発生する様々な諸課題・諸問題に対応し、円滑な学校園運営を側面的に支援するため、非常勤講師等の配置、教職員への旅費の支給を行った。</p> <p>内訳 学校教育活動支援事業（教職員企画課） 290,789,634円 学校教育活動支援事業（教職員人事課） 1,805,562円 (単位 %)</p> <table border="1" style="margin-left: auto; margin-right: auto;"> <thead> <tr> <th colspan="2"></th> <th>H30</th> <th>R1</th> <th>R2</th> </tr> </thead> <tbody> <tr> <td rowspan="2">学校園要望 に対する非常勤講師の 配置率</td> <td>目標値</td> <td>100</td> <td>100</td> <td>100</td> </tr> <tr> <td>実績値</td> <td>100</td> <td>100</td> <td>100</td> </tr> </tbody> </table>			H30	R1	R2	学校園要望 に対する非常勤講師の 配置率	目標値	100	100	100	実績値	100	100	100	
		H30	R1	R2														
学校園要望 に対する非常勤講師の 配置率	目標値	100	100	100														
	実績値	100	100	100														

目	決算額		主要な施策の成果及び執行の概要	事項別 明細書 の頁																																										
	財源内訳																																													
	円		<p>○堺市教育コミュニティづくり推進事業 500,000円 中学校区が一体となって保護者・地域の教育力の向上を図り、子どもを育てる環境を整備した。 (単位 人)</p> <table border="1"> <thead> <tr> <th colspan="2"></th> <th>H30</th> <th>R1</th> <th>R2</th> </tr> </thead> <tbody> <tr> <td rowspan="2">校区交流会 の参加数</td> <td>目標値</td> <td>1,200</td> <td>1,000</td> <td>-</td> </tr> <tr> <td>実績値</td> <td>800</td> <td>800</td> <td>-</td> </tr> </tbody> </table> <p>○特別支援教育推進事業 20,544,805円 学校園への周知により、支援学校のセンター的機能の活用が促進され、地域支援が進んだ。 (単位 %)</p> <table border="1"> <thead> <tr> <th colspan="2"></th> <th>H30</th> <th>R1</th> <th>R2</th> </tr> </thead> <tbody> <tr> <td rowspan="2">支援学校の センター的 機能を活用 した学校園 への支援 割合</td> <td>目標値</td> <td>100</td> <td>100</td> <td>100</td> </tr> <tr> <td>実績値</td> <td>148</td> <td>130</td> <td>110</td> </tr> </tbody> </table> <p>○生徒指導支援事業 31,434,559円 いじめ巡回相談員による学校への支援や子ども自身が自らの身を守るための知識や実践的な方法を学ぶことを通じて、いじめの未然防止や早期発見、早期解決を図った。また、生徒会活動におけるリーダーの育成を図った。 (単位 学級)</p> <table border="1"> <thead> <tr> <th colspan="2"></th> <th>H30</th> <th>R1</th> <th>R2</th> </tr> </thead> <tbody> <tr> <td rowspan="2">いじめ・暴力防止 (CAP) プログラム実施 学級数</td> <td>目標値</td> <td>251</td> <td>254</td> <td>259</td> </tr> <tr> <td>実績値</td> <td>252</td> <td>253</td> <td>258</td> </tr> </tbody> </table> <p>○教育活動支援事業 6,115,411円 子どもたちの豊かな個性や創造力を伸長するため、学校園における子どもたちへの教育活動を支援し、その成果を発表するための事業を実施した。</p>			H30	R1	R2	校区交流会 の参加数	目標値	1,200	1,000	-	実績値	800	800	-			H30	R1	R2	支援学校の センター的 機能を活用 した学校園 への支援 割合	目標値	100	100	100	実績値	148	130	110			H30	R1	R2	いじめ・暴力防止 (CAP) プログラム実施 学級数	目標値	251	254	259	実績値	252	253	258	
		H30	R1	R2																																										
校区交流会 の参加数	目標値	1,200	1,000	-																																										
	実績値	800	800	-																																										
		H30	R1	R2																																										
支援学校の センター的 機能を活用 した学校園 への支援 割合	目標値	100	100	100																																										
	実績値	148	130	110																																										
		H30	R1	R2																																										
いじめ・暴力防止 (CAP) プログラム実施 学級数	目標値	251	254	259																																										
	実績値	252	253	258																																										

目	決算額	主要な施策の成果及び執行の概要	事項別 明細書 の頁																																										
	財源内訳																																												
	円	<p>○部活動推進事業 67,976,337円 子どもたちの能力を伸ばし、健全育成を推進するため、部活動の指導・運営に必要な支援を行った。 (単位 回)</p> <table border="1"> <thead> <tr> <th colspan="2"></th> <th>H30</th> <th>R1</th> <th>R2</th> </tr> </thead> <tbody> <tr> <td rowspan="2">技術指導者 派遣回数</td> <td>目標値</td> <td>14,190</td> <td>14,101</td> <td>13,860</td> </tr> <tr> <td>実績値</td> <td>12,925</td> <td>11,254</td> <td>8,989</td> </tr> </tbody> </table> <p>○幼児教育充実事業 6,302,648円 幼児教育の質の向上や幼小の円滑な接続のため、研修会等の実施や専門家派遣に取り組んだ。また、市立幼稚園における教育活動を円滑に実施した。 ※令和2年度はコロナ禍のため開催中止 (単位 人)</p> <table border="1"> <thead> <tr> <th colspan="2"></th> <th>H30</th> <th>R1</th> <th>R2</th> </tr> </thead> <tbody> <tr> <td rowspan="2">保幼小合同 研修の延べ 参加者数</td> <td>目標値</td> <td>-</td> <td>370</td> <td>390</td> </tr> <tr> <td>実績値</td> <td>335</td> <td>470</td> <td>0</td> </tr> </tbody> </table> <p>○子どもの安全安心対策事業 9,691,029円 学校と地域が協働して子どもたちの安全確保に取り組んだ。また、地域コミュニティの活性化を図った。 (単位 %)</p> <table border="1"> <thead> <tr> <th colspan="2"></th> <th>H30</th> <th>R1</th> <th>R2</th> </tr> </thead> <tbody> <tr> <td rowspan="2">学校安全指 導員による 不審者対応 訓練又は巡 回指導の 実施率</td> <td>目標値</td> <td>100</td> <td>100</td> <td>100</td> </tr> <tr> <td>実績値</td> <td>75</td> <td>74</td> <td>67</td> </tr> </tbody> </table> <p>○スクールソーシャルワーカー活用事業 21,997,767円 いじめ、不登校、暴力行為など生徒指導上の課題解決を図るため、教育分野に加え社会福祉等の専門的な知識を有するスクールソーシャルワーカーを配置し、教育相談体制を整備した。</p>			H30	R1	R2	技術指導者 派遣回数	目標値	14,190	14,101	13,860	実績値	12,925	11,254	8,989			H30	R1	R2	保幼小合同 研修の延べ 参加者数	目標値	-	370	390	実績値	335	470	0			H30	R1	R2	学校安全指 導員による 不審者対応 訓練又は巡 回指導の 実施率	目標値	100	100	100	実績値	75	74	67	
		H30	R1	R2																																									
技術指導者 派遣回数	目標値	14,190	14,101	13,860																																									
	実績値	12,925	11,254	8,989																																									
		H30	R1	R2																																									
保幼小合同 研修の延べ 参加者数	目標値	-	370	390																																									
	実績値	335	470	0																																									
		H30	R1	R2																																									
学校安全指 導員による 不審者対応 訓練又は巡 回指導の 実施率	目標値	100	100	100																																									
	実績値	75	74	67																																									

目	決算額		主要な施策の成果及び執行の概要	事項別 明細書 の頁																																																								
	財源内訳																																																											
	円																																																											
			<p style="text-align: right;">(単位 人)</p> <table border="1"> <thead> <tr> <th colspan="2"></th> <th>H30</th> <th>R1</th> <th>R2</th> </tr> </thead> <tbody> <tr> <td rowspan="2">スクール ソーシャル ワーカー 活用人数</td> <td>目標値</td> <td>8</td> <td>9</td> <td>14</td> </tr> <tr> <td>実績値</td> <td>8</td> <td>9</td> <td>8</td> </tr> </tbody> </table> <p>○多文化共生推進事業 15,964,941円 在日外国人教育の充実を図るため、研修会や交流活動を開催した。</p> <p style="text-align: right;">(単位 人)</p> <table border="1"> <thead> <tr> <th colspan="2"></th> <th>H30</th> <th>R1</th> <th>R2</th> </tr> </thead> <tbody> <tr> <td rowspan="2">交流事業への参加幼児 児童生徒数</td> <td>目標値</td> <td>2,800</td> <td>2,800</td> <td>-</td> </tr> <tr> <td>実績値</td> <td>1,847</td> <td>1,966</td> <td>-</td> </tr> </tbody> </table> <p>○教育研究推進事業 5,149,314円 教職員の資質向上と本市の教育水準の向上を図るため、研修会の開催、研修会への参加や講師の招へい等学校園をあげて取り組む組織的な研究を推進した。</p> <p style="text-align: right;">(単位 %)</p> <table border="1"> <thead> <tr> <th colspan="2"></th> <th>H30</th> <th>R1</th> <th>R2</th> </tr> </thead> <tbody> <tr> <td rowspan="2">「児童生徒の様々な考えを引き出したり、思考を深めたりするような発問や指導をした」と答えた 教員の割合</td> <td>目標値</td> <td>90</td> <td>95</td> <td>98</td> </tr> <tr> <td>実績値</td> <td>97</td> <td>97</td> <td>98</td> </tr> </tbody> </table> <p>○英語教育推進事業 182,548,451円 全小中高等学校にネイティブ・スピーカーを配置し継続的に外国語に触れる機会を提供し、児童生徒の英語によるコミュニケーション能力を育成した。また、小学校教員の外国語活動指導力及び中学校英語科教員の指導力向上のため、研修や教材研究を行う英語教育コーディネーターを教育委員会事務局に配置した。</p> <p style="text-align: right;">(単位 %)</p> <table border="1"> <thead> <tr> <th colspan="2"></th> <th>H30</th> <th>R1</th> <th>R2</th> </tr> </thead> <tbody> <tr> <td rowspan="2">英語の授業はよく分かると 答える生徒の割合</td> <td>目標値</td> <td>75</td> <td>77</td> <td>77</td> </tr> <tr> <td>実績値</td> <td>75</td> <td>74</td> <td>73</td> </tr> </tbody> </table>			H30	R1	R2	スクール ソーシャル ワーカー 活用人数	目標値	8	9	14	実績値	8	9	8			H30	R1	R2	交流事業への参加幼児 児童生徒数	目標値	2,800	2,800	-	実績値	1,847	1,966	-			H30	R1	R2	「児童生徒の様々な考えを引き出したり、思考を深めたりするような発問や指導をした」と答えた 教員の割合	目標値	90	95	98	実績値	97	97	98			H30	R1	R2	英語の授業はよく分かると 答える生徒の割合	目標値	75	77	77	実績値	75	74	73	
		H30	R1	R2																																																								
スクール ソーシャル ワーカー 活用人数	目標値	8	9	14																																																								
	実績値	8	9	8																																																								
		H30	R1	R2																																																								
交流事業への参加幼児 児童生徒数	目標値	2,800	2,800	-																																																								
	実績値	1,847	1,966	-																																																								
		H30	R1	R2																																																								
「児童生徒の様々な考えを引き出したり、思考を深めたりするような発問や指導をした」と答えた 教員の割合	目標値	90	95	98																																																								
	実績値	97	97	98																																																								
		H30	R1	R2																																																								
英語の授業はよく分かると 答える生徒の割合	目標値	75	77	77																																																								
	実績値	75	74	73																																																								

目	決算額		主要な施策の成果及び執行の概要	事項別 明細書 の頁																																														
	財源内訳																																																	
	円		<p>○学校図書館教育推進事業 77,840,751円</p> <p>子どもたちの読書活動を推進し、豊かな心を育成するための読書センター機能と、自発的・主体的な学習活動を支援する学習情報センター機能を構築するため学校司書、学校図書館職員及び学校図書館サポーターを配置した。</p> <p style="text-align: right;">(単位 %)</p> <table border="1"> <thead> <tr> <th colspan="2"></th> <th>H30</th> <th>R1</th> <th>R2</th> </tr> </thead> <tbody> <tr> <td rowspan="2">「家や図書館で、普段（月～金曜日）1日当たり30分以上読書をしている」と回答した児童生徒の割合</td> <td>目標値</td> <td>小6 35.0</td> <td>小6 35.0</td> <td>小6 35.0</td> </tr> <tr> <td></td> <td>中3 25.0</td> <td>中3 25.0</td> <td>中3 25.0</td> </tr> <tr> <td rowspan="2"></td> <td>実績値</td> <td>小6 27.0</td> <td>小6 30.0</td> <td>小6 26.2</td> </tr> <tr> <td></td> <td>中3 19.4</td> <td>中3 19.9</td> <td>中2 18.4</td> </tr> </tbody> </table> <p>※令和2年度は全国学力学習調査実施なしのため、堺市調査の結果</p> <p>○さかい学びサポート事業 135,719,547円</p> <p>放課後や夏季休業中等を活用し、児童生徒の学びの状況に応じたきめ細かな学習指導を通して、児童生徒それぞれの学力及び学習意欲の向上を図った。</p> <p style="text-align: right;">(単位 %)</p> <table border="1"> <thead> <tr> <th colspan="2"></th> <th>H30</th> <th>R1</th> <th>R2</th> </tr> </thead> <tbody> <tr> <td rowspan="2">対象児童生徒に対するアンケート調査で「さかい学びサポートに参加して授業がよく分かるようになった」と回答した割合（平日さかい学びサポート）</td> <td>目標値</td> <td>小 78</td> <td>小 78</td> <td>小 80</td> </tr> <tr> <td></td> <td>中 60</td> <td>中 60</td> <td>中 60</td> </tr> <tr> <td rowspan="2"></td> <td>実績値</td> <td>小 76.0</td> <td>小 72.8</td> <td>小 74.2</td> </tr> <tr> <td></td> <td>中 59.4</td> <td>中 51.3</td> <td>中 57.3</td> </tr> </tbody> </table>			H30	R1	R2	「家や図書館で、普段（月～金曜日）1日当たり30分以上読書をしている」と回答した児童生徒の割合	目標値	小6 35.0	小6 35.0	小6 35.0		中3 25.0	中3 25.0	中3 25.0		実績値	小6 27.0	小6 30.0	小6 26.2		中3 19.4	中3 19.9	中2 18.4			H30	R1	R2	対象児童生徒に対するアンケート調査で「さかい学びサポートに参加して授業がよく分かるようになった」と回答した割合（平日さかい学びサポート）	目標値	小 78	小 78	小 80		中 60	中 60	中 60		実績値	小 76.0	小 72.8	小 74.2		中 59.4	中 51.3	中 57.3	
		H30	R1	R2																																														
「家や図書館で、普段（月～金曜日）1日当たり30分以上読書をしている」と回答した児童生徒の割合	目標値	小6 35.0	小6 35.0	小6 35.0																																														
		中3 25.0	中3 25.0	中3 25.0																																														
	実績値	小6 27.0	小6 30.0	小6 26.2																																														
		中3 19.4	中3 19.9	中2 18.4																																														
		H30	R1	R2																																														
対象児童生徒に対するアンケート調査で「さかい学びサポートに参加して授業がよく分かるようになった」と回答した割合（平日さかい学びサポート）	目標値	小 78	小 78	小 80																																														
		中 60	中 60	中 60																																														
	実績値	小 76.0	小 72.8	小 74.2																																														
		中 59.4	中 51.3	中 57.3																																														

目	決算額		主要な施策の成果及び執行の概要	事項別 明細書 の頁																																																		
	財源内訳																																																					
	円		<p>○学力向上推進事業 35,906,943円</p> <p>小学4年生から中学2年生までの児童生徒を対象に堺市独自の学力・学習状況調査である堺市「子どもがのびる」学びの診断を実施し、本市が育成をめざす総合的な学力の育成状況を把握する総合学力プロフィールを作成するなど、本市の学力向上施策を実施した。</p> <p>※令和2年度は、新型コロナウイルス感染症の影響により、全国学力・学習状況調査は中止となった。</p> <p>(単位 %)</p> <table border="1"> <thead> <tr> <th colspan="2"></th> <th>H30</th> <th>R1</th> <th>R2</th> </tr> </thead> <tbody> <tr> <td rowspan="2">全国の学力の平均値を100とした場合の堺市の平均の値(中学校3年生)</td> <td>目標値</td> <td>100</td> <td>100</td> <td>-</td> </tr> <tr> <td>実績値</td> <td>97</td> <td>96</td> <td>-</td> </tr> </tbody> </table> <p>○堺版コミュニティ・スクール推進事業 1,053,993円</p> <p>保護者や地域住民による学校への支援、学校運営への参画・評価、学校力を生かした地域貢献を目的とした「堺版コミュニティ・スクール」を実施した。また、学校と地域をコーディネートできる人材育成を進めた。</p> <p>(単位 %)</p> <table border="1"> <thead> <tr> <th colspan="2"></th> <th colspan="2">H30</th> <th colspan="2">R1</th> <th colspan="2">R2</th> </tr> </thead> <tbody> <tr> <td rowspan="2">堺市「子どもがのびる」学びの診断の学校質問紙項目「保護者や地域の人が学校の教育活動や様々な活動に参加してくれますか」の回答割合(学びの診断)</td> <td rowspan="2">目標値</td> <td>小</td> <td>61.0</td> <td>小</td> <td>61.0</td> <td>小</td> <td>61.0</td> </tr> <tr> <td>中</td> <td>56.0</td> <td>中</td> <td>56.0</td> <td>中</td> <td>56.0</td> </tr> <tr> <td rowspan="2"></td> <td rowspan="2">実績値</td> <td>小</td> <td>55.4</td> <td>小</td> <td>58.7</td> <td>小</td> <td>47.8</td> </tr> <tr> <td>中</td> <td>60.4</td> <td>中</td> <td>55.8</td> <td>中</td> <td>46.5</td> </tr> </tbody> </table>			H30	R1	R2	全国の学力の平均値を100とした場合の堺市の平均の値(中学校3年生)	目標値	100	100	-	実績値	97	96	-			H30		R1		R2		堺市「子どもがのびる」学びの診断の学校質問紙項目「保護者や地域の人が学校の教育活動や様々な活動に参加してくれますか」の回答割合(学びの診断)	目標値	小	61.0	小	61.0	小	61.0	中	56.0	中	56.0	中	56.0		実績値	小	55.4	小	58.7	小	47.8	中	60.4	中	55.8	中	46.5	
		H30	R1	R2																																																		
全国の学力の平均値を100とした場合の堺市の平均の値(中学校3年生)	目標値	100	100	-																																																		
	実績値	97	96	-																																																		
		H30		R1		R2																																																
堺市「子どもがのびる」学びの診断の学校質問紙項目「保護者や地域の人が学校の教育活動や様々な活動に参加してくれますか」の回答割合(学びの診断)	目標値	小	61.0	小	61.0	小	61.0																																															
		中	56.0	中	56.0	中	56.0																																															
	実績値	小	55.4	小	58.7	小	47.8																																															
		中	60.4	中	55.8	中	46.5																																															

目	決算額		主要な施策の成果及び執行の概要	事項別 明細書 の頁																																								
	財源内訳																																											
	円		<p>○スクールサポート事業 10,766,402円</p> <p>課題を抱える学校からの相談に応じ、学校危機管理アドバイザー、生徒指導サポートスタッフ、指導主事等を派遣して、短期・集中的に支援を行い、早期の課題解決を図った。また、学校だけでは解決が困難な事象等について、法的な見解から弁護士が支援するスクールロイヤー制度を実施した。</p> <p style="text-align: right;">(単位 回)</p> <table border="1" style="width: 100%; border-collapse: collapse;"> <thead> <tr> <th colspan="2"></th> <th>H30</th> <th>R1</th> <th>R2</th> </tr> </thead> <tbody> <tr> <td rowspan="2">生徒指導サポートスタッフ派遣回数</td> <td>目標値</td> <td>2,000</td> <td>1,600</td> <td>1,400</td> </tr> <tr> <td>実績値</td> <td>1,350</td> <td>1,360</td> <td>1,240</td> </tr> </tbody> </table> <p>○スクールカウンセラー配置事業 80,987,600円</p> <p>幼児児童生徒、保護者及び教職員がスクールカウンセラーの教育相談を受けることができる体制を整備し幼児児童生徒のいじめ、不登校、問題行動等の早期発見、早期解決に向け、適切な対応を行った。また、心の健康を維持できるようにした。</p> <p style="text-align: right;">(単位 校)</p> <table border="1" style="width: 100%; border-collapse: collapse;"> <thead> <tr> <th colspan="2"></th> <th>H30</th> <th>R1</th> <th>R2</th> </tr> </thead> <tbody> <tr> <td rowspan="6">スクールカウンセラー配置校数</td> <td rowspan="3">目標値</td> <td>小19</td> <td>小22</td> <td>小25</td> </tr> <tr> <td>中43</td> <td>中43</td> <td>中43</td> </tr> <tr> <td>高1</td> <td>高1</td> <td>高1</td> </tr> <tr> <td rowspan="3">実績値</td> <td>小19</td> <td>小22</td> <td>小25</td> </tr> <tr> <td>中43</td> <td>中43</td> <td>中43</td> </tr> <tr> <td>高1</td> <td>高1</td> <td>高1</td> </tr> </tbody> </table> <p>○体力向上・睡眠教育推進事業 2,667,205円</p> <p>子どもの体力向上を図るため、学校で作成する学校力向上プランに基づく取組や、学校・家庭・地域の連携による体力向上の取組を推進した。</p> <p>児童生徒が自らの生活についてふりかえることを習慣化し、目標の達成・計画の遂行ができる力を身につけるために、「生活リズム向上支援」のための取組を推進した。</p> <p>※令和2年度は、新型コロナウイルス感染症の影響により、堺スポーツチャレンジランキング事業は中止となった。</p>			H30	R1	R2	生徒指導サポートスタッフ派遣回数	目標値	2,000	1,600	1,400	実績値	1,350	1,360	1,240			H30	R1	R2	スクールカウンセラー配置校数	目標値	小19	小22	小25	中43	中43	中43	高1	高1	高1	実績値	小19	小22	小25	中43	中43	中43	高1	高1	高1	
		H30	R1	R2																																								
生徒指導サポートスタッフ派遣回数	目標値	2,000	1,600	1,400																																								
	実績値	1,350	1,360	1,240																																								
		H30	R1	R2																																								
スクールカウンセラー配置校数	目標値	小19	小22	小25																																								
		中43	中43	中43																																								
		高1	高1	高1																																								
	実績値	小19	小22	小25																																								
		中43	中43	中43																																								
		高1	高1	高1																																								

目	決算額		主要な施策の成果及び執行の概要	事項別 明細書 の頁																																																			
	財源内訳																																																						
	円		<p style="text-align: right;">(単位 校)</p> <table border="1" style="margin-left: auto; margin-right: auto;"> <thead> <tr> <th colspan="2"></th> <th>H30</th> <th>R1</th> <th>R2</th> </tr> </thead> <tbody> <tr> <td rowspan="2">堺スポーツ チャレンジ ランキング 参加校数</td> <td>目標値</td> <td>92</td> <td>92</td> <td>55</td> </tr> <tr> <td>実績値</td> <td>47</td> <td>47</td> <td>—</td> </tr> <tr> <td rowspan="2">みんなく 実践校数</td> <td>目標値</td> <td>30</td> <td>60</td> <td>70</td> </tr> <tr> <td>実績値</td> <td>54</td> <td>60</td> <td>60</td> </tr> </tbody> </table> <p>○特別支援教育環境整備事業 331,452,797円 支援学級担任者研修を実施することで、各学校の支援学級担任が支援学級運営についての理解を深めることができた。</p> <p style="text-align: right;">(単位 %)</p> <table border="1" style="margin-left: auto; margin-right: auto;"> <thead> <tr> <th colspan="2"></th> <th>H30</th> <th>R1</th> <th>R2</th> </tr> </thead> <tbody> <tr> <td rowspan="2">支援学級 担任研修 参加率</td> <td>目標値</td> <td>100</td> <td>100</td> <td>100</td> </tr> <tr> <td>実績値</td> <td>92</td> <td>94</td> <td>100</td> </tr> </tbody> </table> <p>○ユニバーサルデザインスクール事業 2,427,675円 全教員による特別支援教育研修の実施や、授業のユニバーサルデザイン化に基づいた環境整備を行うことで、授業のユニバーサルデザイン化を進めることができた。</p> <p style="text-align: right;">(単位 %)</p> <table border="1" style="margin-left: auto; margin-right: auto;"> <thead> <tr> <th colspan="2"></th> <th>H30</th> <th>R1</th> <th>R2</th> </tr> </thead> <tbody> <tr> <td rowspan="2">全教員による特別支援教育研修を実施し、教員の専門性や指導力向上に取り組む学校園の割合</td> <td>目標値</td> <td>100</td> <td>100</td> <td>100</td> </tr> <tr> <td>実績値</td> <td>100</td> <td>100</td> <td>93</td> </tr> </tbody> </table>			H30	R1	R2	堺スポーツ チャレンジ ランキング 参加校数	目標値	92	92	55	実績値	47	47	—	みんなく 実践校数	目標値	30	60	70	実績値	54	60	60			H30	R1	R2	支援学級 担任研修 参加率	目標値	100	100	100	実績値	92	94	100			H30	R1	R2	全教員による特別支援教育研修を実施し、教員の専門性や指導力向上に取り組む学校園の割合	目標値	100	100	100	実績値	100	100	93	
		H30	R1	R2																																																			
堺スポーツ チャレンジ ランキング 参加校数	目標値	92	92	55																																																			
	実績値	47	47	—																																																			
みんなく 実践校数	目標値	30	60	70																																																			
	実績値	54	60	60																																																			
		H30	R1	R2																																																			
支援学級 担任研修 参加率	目標値	100	100	100																																																			
	実績値	92	94	100																																																			
		H30	R1	R2																																																			
全教員による特別支援教育研修を実施し、教員の専門性や指導力向上に取り組む学校園の割合	目標値	100	100	100																																																			
	実績値	100	100	93																																																			

目	決算額	主要な施策の成果及び執行の概要	事項別 明細書 の頁																												
	財源内訳																														
	円	<p>○社会的実践力向上推進事業 106,557,831円</p> <p>子ども堺学</p> <p>堺の教育資源（歴史・文化・産業・自然・人々など）を学ぶことを通して、堺に愛着を持ち、また、地域や国際社会に主体的に参画しようとする資質や能力を育成した。</p> <p style="text-align: right;">(単位 %)</p> <table border="1" style="margin-left: auto; margin-right: auto;"> <thead> <tr> <th colspan="2"></th> <th>H30</th> <th>R1</th> <th>R2</th> </tr> </thead> <tbody> <tr> <td rowspan="2">「堺市以外から来た人に、堺の歴史・伝統・文化などのよさを知ってもらいたい」と答えた生徒の割合</td> <td>目標値</td> <td>55</td> <td>57</td> <td>59</td> </tr> <tr> <td>実績値</td> <td>57</td> <td>58</td> <td>56</td> </tr> </tbody> </table> <p>○人権教育推進事業 2,732,070円</p> <p>市立学校園における人権教育の推進及び教職員の人権意識の向上を図るため、研修会の開催や人権教育に関する実践の交流を行った。</p> <p style="text-align: right;">(単位 人)</p> <table border="1" style="margin-left: auto; margin-right: auto;"> <thead> <tr> <th colspan="2"></th> <th>H30</th> <th>R1</th> <th>R2</th> </tr> </thead> <tbody> <tr> <td rowspan="2">人権教育夏期研究会及び人権教育研究会等の参加者数</td> <td>目標値</td> <td>7,140</td> <td>7,140</td> <td>4,140</td> </tr> <tr> <td>実績値</td> <td>7,120</td> <td>7,081</td> <td>233</td> </tr> </tbody> </table> <p>○人権学習推進事業 3,354,200円</p> <p>人権教育について保護者等への啓発を進めるため、PTAを対象とした講座及び研修会の開催や人権啓発冊子の発行を行った。</p>			H30	R1	R2	「堺市以外から来た人に、堺の歴史・伝統・文化などのよさを知ってもらいたい」と答えた生徒の割合	目標値	55	57	59	実績値	57	58	56			H30	R1	R2	人権教育夏期研究会及び人権教育研究会等の参加者数	目標値	7,140	7,140	4,140	実績値	7,120	7,081	233	
		H30	R1	R2																											
「堺市以外から来た人に、堺の歴史・伝統・文化などのよさを知ってもらいたい」と答えた生徒の割合	目標値	55	57	59																											
	実績値	57	58	56																											
		H30	R1	R2																											
人権教育夏期研究会及び人権教育研究会等の参加者数	目標値	7,140	7,140	4,140																											
	実績値	7,120	7,081	233																											

目	決算額		主要な施策の成果及び執行の概要	事項別 明細書 の頁														
	財源内訳																	
	円		(単位 人)															
			<table border="1"> <thead> <tr> <th colspan="2"></th> <th>H30</th> <th>R1</th> <th>R2</th> </tr> </thead> <tbody> <tr> <td rowspan="2">堺市PTA人権 研修 会及び人権 教育連続 講座への 参加者数</td> <td>目標値</td> <td>1,036</td> <td>1,200</td> <td>450</td> </tr> <tr> <td>実績値</td> <td>1,340</td> <td>1,387</td> <td>-</td> </tr> </tbody> </table>			H30	R1	R2	堺市PTA人権 研修 会及び人権 教育連続 講座への 参加者数	目標値	1,036	1,200	450	実績値	1,340	1,387	-	
		H30	R1	R2														
堺市PTA人権 研修 会及び人権 教育連続 講座への 参加者数	目標値	1,036	1,200	450														
	実績値	1,340	1,387	-														
4 教育センター費 (教育センター)	3,701,978,141		教育相談、教職員を対象とした研修の企画・実施、教育情報ネットワークシステムの維持・管理、教職員・市民を対象とした科学教育の振興事業等に要した経費	480 { 483														
	国費 1,313,610,285		<p>〔 本年度執行額 3,701,978,141円 （うち前年度からの繰越額 1,686,820,000円）</p> <p>○科学教育推進事業 4,994,542円</p> <p>教員の理科指導力の向上、児童生徒の理科に対する関心意欲の向上、市民の科学に対する意識の向上を目的として、以下の事業を実施した。</p> <ul style="list-style-type: none"> ・教員研修の実施 ・堺市学校理科展覧会の開催 ・小学校理科特別授業実施事業の実施 ・堺サイエンスクラブの実施 															
	起債 818,300,000																	
	その他 48,360																	
	市費 1,570,019,496																	
				(単位 %)														
			<table border="1"> <thead> <tr> <th colspan="2"></th> <th>H30</th> <th>R1</th> <th>R2</th> </tr> </thead> <tbody> <tr> <td rowspan="2">学びの診断 「理科の授業の内容がよく分かる (よくある・ときどきある)」 と答えた児童・生徒の割合</td> <td>目標値</td> <td>80</td> <td>80</td> <td>100</td> </tr> <tr> <td>実績値</td> <td>81</td> <td>82</td> <td>84</td> </tr> </tbody> </table>			H30	R1	R2	学びの診断 「理科の授業の内容がよく分かる (よくある・ときどきある)」 と答えた児童・生徒の割合	目標値	80	80	100	実績値	81	82	84	
		H30	R1	R2														
学びの診断 「理科の授業の内容がよく分かる (よくある・ときどきある)」 と答えた児童・生徒の割合	目標値	80	80	100														
	実績値	81	82	84														

目	決算額		主要な施策の成果及び執行の概要	事項別 明細書 の頁																												
	財源内訳																															
	円		<p>○教職員研修 54,551,671円</p> <p>「強い情熱」「確かな指導力」「総合的な人間力」をそなえた、本市学校教育のリーダーとなりうる人材を育成するため、教職員の経験等に応じた研修を計画的、体系的に実施し、学校の教育力向上及び昨今の教育課題に対応する資質の向上を図った。また、学校園の自主研修、研究を支援した。</p> <p>各学校を巡回訪問し、初任者を中心に3年次までの経験年数の少ない教員の指導や「堺版授業スタンダード」の徹底を図る専門指導員を配置した。</p> <p>※令和2年度は、新型コロナウイルスの影響で、アンケート対象の研修がほぼ中止となった。</p> <p style="text-align: right;">(単位 %)</p> <table border="1" style="margin-left: auto; margin-right: auto;"> <thead> <tr> <th colspan="2"></th> <th>H30</th> <th>R1</th> <th>R2</th> </tr> </thead> <tbody> <tr> <td rowspan="2">研修後のアンケート結果(研修内容における満足度)</td> <td>目標値</td> <td>100</td> <td>100</td> <td>100</td> </tr> <tr> <td>実績値</td> <td>96</td> <td>97</td> <td>-</td> </tr> </tbody> </table> <p>○教育相談 15,607,402円</p> <p>令和元年度、堺市の小中学校の不登校児童生徒数は977人、いじめの認知件数は1,490件。発達障害がある児童生徒数は文部科学省が平成24年度に実施した調査の結果では、約6.5%程度の割合で通常学級に在籍しているとなっている。この状況に対し、支援機関の一つとして当事業を実施した。</p> <ul style="list-style-type: none"> ・教育相談(面接相談や電話教育相談) ・教育相談に関する教職員研修 <p style="text-align: right;">(単位 %)</p> <table border="1" style="margin-left: auto; margin-right: auto;"> <thead> <tr> <th colspan="2"></th> <th>H30</th> <th>R1</th> <th>R2</th> </tr> </thead> <tbody> <tr> <td rowspan="2">面接相談の課題達成率</td> <td>目標値</td> <td>100</td> <td>100</td> <td>100</td> </tr> <tr> <td>実績値</td> <td>93</td> <td>97</td> <td>95</td> </tr> </tbody> </table>			H30	R1	R2	研修後のアンケート結果(研修内容における満足度)	目標値	100	100	100	実績値	96	97	-			H30	R1	R2	面接相談の課題達成率	目標値	100	100	100	実績値	93	97	95	
		H30	R1	R2																												
研修後のアンケート結果(研修内容における満足度)	目標値	100	100	100																												
	実績値	96	97	-																												
		H30	R1	R2																												
面接相談の課題達成率	目標値	100	100	100																												
	実績値	93	97	95																												

目	決算額		主要な施策の成果及び執行の概要	事項別 明細書 の頁																																										
	財源内訳																																													
	円		<p>○適応指導教室 35,173,986円</p> <p>複雑化・多様化する不登校問題に対処し、多くの不登校の状態にある児童生徒の学校生活への復帰を支援するため、平成4年の文部省初中局長通知「登校拒否問題への対応について」等に基づき、実施した。</p> <p>(単位 %)</p> <table border="1"> <thead> <tr> <th colspan="2"></th> <th>H30</th> <th>R1</th> <th>R2</th> </tr> </thead> <tbody> <tr> <td rowspan="2">通室生の 平均通室率</td> <td>目標値</td> <td>80</td> <td>80</td> <td>80</td> </tr> <tr> <td>実績値</td> <td>69</td> <td>67</td> <td>76</td> </tr> </tbody> </table> <p>○学校教育ICT化推進事業 3,576,150,750円</p> <p>GIGAスクール構想に関する1人1台端末の導入、各学校の高速通信ネットワークの構築を行った。</p> <p>ICTを活用した児童生徒の学力向上及び情報活用能力の育成のための機器の維持、運用を行った。</p> <p>(単位 人/台)</p> <table border="1"> <thead> <tr> <th colspan="2"></th> <th>H30</th> <th>R1</th> <th>R2</th> </tr> </thead> <tbody> <tr> <td rowspan="2">教育用端末 整備状況 (児童生徒に 対する整備 台数)</td> <td>目標値</td> <td>3.0</td> <td>3.0</td> <td>1.0</td> </tr> <tr> <td>実績値</td> <td>6.8</td> <td>4.8</td> <td>1.0</td> </tr> </tbody> </table> <p>○理科実験準備等支援事業 6,531,000円</p> <p>理科授業での観察・実験を充実させるため理科に関して専門的な人材を堺市立小学校に配置した。</p> <ul style="list-style-type: none"> ・総配置回数：1,866回 ・配置校数：30校 ・配置人数：30人 <p>(単位 %)</p> <table border="1"> <thead> <tr> <th colspan="2"></th> <th>H30</th> <th>R1</th> <th>R2</th> </tr> </thead> <tbody> <tr> <td rowspan="2">アシスタント配置校における「理科は面白い」と答えた児童の割合</td> <td>目標値</td> <td>90</td> <td>90</td> <td>100</td> </tr> <tr> <td>実績値</td> <td>89</td> <td>88</td> <td>89</td> </tr> </tbody> </table>			H30	R1	R2	通室生の 平均通室率	目標値	80	80	80	実績値	69	67	76			H30	R1	R2	教育用端末 整備状況 (児童生徒に 対する整備 台数)	目標値	3.0	3.0	1.0	実績値	6.8	4.8	1.0			H30	R1	R2	アシスタント配置校における「理科は面白い」と答えた児童の割合	目標値	90	90	100	実績値	89	88	89	
		H30	R1	R2																																										
通室生の 平均通室率	目標値	80	80	80																																										
	実績値	69	67	76																																										
		H30	R1	R2																																										
教育用端末 整備状況 (児童生徒に 対する整備 台数)	目標値	3.0	3.0	1.0																																										
	実績値	6.8	4.8	1.0																																										
		H30	R1	R2																																										
アシスタント配置校における「理科は面白い」と答えた児童の割合	目標値	90	90	100																																										
	実績値	89	88	89																																										

目	決算額		主要な施策の成果及び執行の概要	事項別 明細書 の頁														
	財源内訳																	
5 教育文化 センター管理費 (教育センター)	円		教育文化センターの管理運営に要した経費 ○教育文化センター管理業務 348,583,430円 教育関係職員に教育に関する研究・研修等の場及び 市民に生涯学習・文化活動の場を提供することにより 教育の振興と文化の発展に資した。 ・教育文化センター管理運営(指定管理者) 教育文化センター施設維持管理 中文化会館貸館業務(施設の貸出業務) プラネタリウム等運営(一般・学習投影、天文講 会、天文教室、天体観測会) 駐車場運営 ・教育文化センター施設改修(市) 特定天井改修工事 ※利用者数については、新型コロナウイルス感染症拡 大を受け、休館等により減少した。 (単位 人)	482														
	国費	348,583,430		483														
	7,354,110																	
	起債	163,900,000																
	その他	8,891																
	市費	177,320,429																
			<table border="1"> <thead> <tr> <th colspan="2"></th> <th>H30</th> <th>R1</th> <th>R2</th> </tr> </thead> <tbody> <tr> <td rowspan="2">利用者数 (中文化会 館・プラネ タリウム)</td> <td>目標値</td> <td>261,200</td> <td>261,600</td> <td>264,000</td> </tr> <tr> <td>実績値</td> <td>262,307</td> <td>220,169</td> <td>73,001</td> </tr> </tbody> </table>			H30	R1	R2	利用者数 (中文化会 館・プラネ タリウム)	目標値	261,200	261,600	264,000	実績値	262,307	220,169	73,001	
		H30	R1	R2														
利用者数 (中文化会 館・プラネ タリウム)	目標値	261,200	261,600	264,000														
	実績値	262,307	220,169	73,001														
6 学校保健衛生費 (学校管理部)	423,568,466		児童生徒の健康管理指導及び疾病等の予防対策に要し た経費 ○学校保健衛生事業 364,201,126円 学校保健安全法に基づき、健康診断(内科・歯科・ 眼科・耳鼻科等)及び学校環境衛生活動(給食調理場 ・プールの衛生管理、教室の換気・照度調査、飲料水 及び給水施設調査等)を実施した。 学校保健安全法に基づく健康診断 100%	482														
	国費	5,085,742		485														
	その他	25,728,710																
	市費	392,754,014																

目	決算額		主要な施策の成果及び執行の概要	事項別 明細書 の頁														
	財源内訳																	
	円		<p>○日本スポーツ振興センター事業 59,247,970円 校園の管理下における幼児児童生徒の負傷・疾病・障害又は死亡について、その保護者に対し必要な給付を行った。 給付が必要な児童等への給付 100%</p> <p>○フォローアップ事業 119,370円 平成8年7月の学童集団下痢症に感染した児童等で、現在も治療等が必要と認められる者に対し検診等を実施した。</p> <p style="text-align: right;">(単位 %))</p> <table border="1" style="margin-left: auto; margin-right: auto;"> <thead> <tr> <th colspan="2"></th> <th>H30</th> <th>R1</th> <th>R2</th> </tr> </thead> <tbody> <tr> <td rowspan="2">フォローアップ検診等の受診率(身体面)</td> <td>目標値</td> <td>100</td> <td>100</td> <td>100</td> </tr> <tr> <td>実績値</td> <td>40</td> <td>40</td> <td>20</td> </tr> </tbody> </table>			H30	R1	R2	フォローアップ検診等の受診率(身体面)	目標値	100	100	100	実績値	40	40	20	
		H30	R1	R2														
フォローアップ検診等の受診率(身体面)	目標値	100	100	100														
	実績値	40	40	20														
7 諸 費 (子育て支援部) (総務部)	2,307,760,276		<p>児童生徒の就学事務、私立幼稚園児補助、教職員福利厚生事業補助及び奨学金交付金に要した経費</p> <p>○私立幼稚園幼児教育振興事業 30,196,418円 私立幼稚園幼児補助 27,784,720円 私立幼稚園に在園する園児(4・5歳児)の保護者に対し、費用負担を軽減するため、補助金を交付した。 補助対象園児数 1,290人 私立幼稚園幼児健康管理事務補助 2,411,698円 在園児の健康診断を実施する私立幼稚園に対し、実施に要した経費を補助した。 24法人</p> <p>○教育振興 584,990,328円 児童、生徒の適正な就学を支援し、経済的に困窮している高校生等の修学に係る経済的負担を軽減した。</p>	484 { 485														
	国費 875,785,669 府費 437,892,834 その他 592,402,533 市費 401,679,240																	

目	決算額	主要な施策の成果及び執行の概要	事項別 明細書 の頁										
	財源内訳												
	円	<p style="text-align: right;">(単位 人)</p> <table border="1" style="margin-left: auto; margin-right: auto;"> <thead> <tr> <th colspan="2"></th> <th>H30</th> <th>R1</th> <th>R2</th> </tr> </thead> <tbody> <tr> <td>堺市奨学金 支給人数</td> <td>実績値</td> <td>235</td> <td>242</td> <td>202</td> </tr> </tbody> </table> <p>○教育振興（総務課） 17,503,579円</p> <p>○幼児教育・保育無償化事業 1,675,069,951円 私立幼稚園に対し、園児に係る保育料分の施設等利用費を給付した。私立幼稚園に在園する園児の保護者に対し、入園料に係る施設等利用費を給付した。 給付対象施設数（保育料） 56 法人 給付対象園児数（入園料） 79 人</p>			H30	R1	R2	堺市奨学金 支給人数	実績値	235	242	202	
		H30	R1	R2									
堺市奨学金 支給人数	実績値	235	242	202									

目	決算額		主要な施策の成果及び執行の概要	事項別 明細書 の頁																																										
	財源内訳																																													
1 学校管理費 (総務部) (学校教育部) (学校管理部)	円		各小学校の学校教育活動及び管理運営に係る必要な教材教具等の整備に要した経費 [本年度執行額 20,054,959,843円 翌年度繰越額 108,690,000円 ○教職員人件費 16,653,849,702円 教職員 2,879人 (うち再任用175人) ○小学校管理運営事業 (学校教育部) 1,288,345,758円 各小学校の教材教具等の整備を行った。 ○小学校管理運営事業 (学務課) 3,763,692円 通学の安心・安全の確保に資するため、通学路の安全管理支援を行った。 (単位 箇所) <table border="1"> <tr><td></td><td></td><td>H30</td><td>R1</td><td>R2</td></tr> <tr><td rowspan="2">安全指導員の 配置箇所数</td><td>目標値</td><td>4</td><td>4</td><td>4</td></tr> <tr><td>実績値</td><td>4</td><td>4</td><td>4</td></tr> </table> ○理科教育等設備整備事業 5,726,144円 理科、算数教育に関する設備の整備充実を行った。 (単位 校) <table border="1"> <tr><td></td><td></td><td>H30</td><td>R1</td><td>R2</td></tr> <tr><td rowspan="2">理科教育設 備整備校数</td><td>目標値</td><td>30</td><td>30</td><td>30</td></tr> <tr><td>実績値</td><td>30</td><td>30</td><td>30</td></tr> </table> ○特別支援教育設備整備事業 499,837円 各小学校の支援学級において障害に適応した教育を実施するに当たり必要な設備を整備した。 (単位 学級) <table border="1"> <tr><td></td><td></td><td>H30</td><td>R1</td><td>R2</td></tr> <tr><td rowspan="2">新設支援学 級のうち設 備整備され た学級数</td><td>目標値</td><td>3</td><td>5</td><td>2</td></tr> <tr><td>実績値</td><td>3</td><td>5</td><td>2</td></tr> </table>			H30	R1	R2	安全指導員の 配置箇所数	目標値	4	4	4	実績値	4	4	4			H30	R1	R2	理科教育設 備整備校数	目標値	30	30	30	実績値	30	30	30			H30	R1	R2	新設支援学 級のうち設 備整備され た学級数	目標値	3	5	2	実績値	3	5	2	484 { 487
				H30	R1	R2																																								
	安全指導員の 配置箇所数	目標値		4	4	4																																								
		実績値		4	4	4																																								
		H30	R1	R2																																										
理科教育設 備整備校数	目標値	30	30	30																																										
	実績値	30	30	30																																										
		H30	R1	R2																																										
新設支援学 級のうち設 備整備され た学級数	目標値	3	5	2																																										
	実績値	3	5	2																																										
20,054,959,843	国費																																													
5,607,303,424	その他																																													
3,016,790	市費																																													
14,444,639,629																																														

目	決算額		主要な施策の成果及び執行の概要	事項別 明細書 の頁																												
	財源内訳																															
	円		<p>○小学校管理運営事業（施設課） 1,851,897,312円 各小学校の施設及び設備の保全を行い、良好な教育施設機能を維持した。</p> <p style="text-align: right;">（単位 校）</p> <table border="1"> <thead> <tr> <th colspan="2"></th> <th>H30</th> <th>R1</th> <th>R2</th> </tr> </thead> <tbody> <tr> <td rowspan="2">施設及び設備の保全 を行い、児童の安全 安心が確保されてい る学校数</td> <td>目標値</td> <td>92</td> <td>92</td> <td>92</td> </tr> <tr> <td>実績値</td> <td>92</td> <td>92</td> <td>92</td> </tr> </tbody> </table> <p>○公立小学校校庭の芝生化事業 3,141,763円 校庭芝生化を行った団体（地域住民や学校等で構成）に対して維持管理費用の支援を行った。</p> <p style="text-align: right;">（単位 校）</p> <table border="1"> <thead> <tr> <th colspan="2"></th> <th>H30</th> <th>R1</th> <th>R2</th> </tr> </thead> <tbody> <tr> <td rowspan="2">芝生を維持し、児童 が利用できている学 校数</td> <td>目標値</td> <td>20</td> <td>20</td> <td>19</td> </tr> <tr> <td>実績値</td> <td>20</td> <td>20</td> <td>19</td> </tr> </tbody> </table>			H30	R1	R2	施設及び設備の保全 を行い、児童の安全 安心が確保されてい る学校数	目標値	92	92	92	実績値	92	92	92			H30	R1	R2	芝生を維持し、児童 が利用できている学 校数	目標値	20	20	19	実績値	20	20	19	
		H30	R1	R2																												
施設及び設備の保全 を行い、児童の安全 安心が確保されてい る学校数	目標値	92	92	92																												
	実績値	92	92	92																												
		H30	R1	R2																												
芝生を維持し、児童 が利用できている学 校数	目標値	20	20	19																												
	実績値	20	20	19																												
2 学校給食費 （学校管理部）	2,587,923,306		<p>学校給食法に基づき堺市立小学校に在籍する児童に安全・安心な学校給食を提供するために要した経費</p> <p>○小学校給食事業 2,558,487,976円 「学校給食衛生管理基準」に基づき、献立作成・物資調達、学校給食調理施設や設備の維持管理、給食用食器等消耗品の調達、食材の調査や調理場内の衛生検査等、安全衛生管理等を徹底した給食を実施した。</p> <p style="text-align: right;">（単位 食）</p> <table border="1"> <thead> <tr> <th colspan="2"></th> <th>H30</th> <th>R1</th> <th>R2</th> </tr> </thead> <tbody> <tr> <td rowspan="2">給食を提供 した数 （1日平均）</td> <td>目標値</td> <td>44,340</td> <td>43,445</td> <td>42,693</td> </tr> <tr> <td>実績値</td> <td>44,293</td> <td>43,390</td> <td>42,596</td> </tr> </tbody> </table> <p>○食の安全 29,435,330円 「堺市学校給食安全衛生推進専門家会議」を組織し衛生と経営の専門家の視点や保護者の立場から意見聴取を実施した。また、会計年度任用職員の栄養士による学校給食調理委託業務の履行確認を実施した。</p>			H30	R1	R2	給食を提供 した数 （1日平均）	目標値	44,340	43,445	42,693	実績値	44,293	43,390	42,596	486 { 489														
		H30	R1	R2																												
給食を提供 した数 （1日平均）	目標値	44,340	43,445	42,693																												
	実績値	44,293	43,390	42,596																												
	国費 581,139,895 市費 2,006,783,411																															

目	決算額		主要な施策の成果及び執行の概要	事項別 明細書 の頁																																																																																																																																																														
	財源内訳																																																																																																																																																																	
	円		(単位 校)																																																																																																																																																															
			<table border="1"> <thead> <tr> <th colspan="2"></th> <th>H30</th> <th>R1</th> <th>R2</th> </tr> </thead> <tbody> <tr> <td rowspan="2">仕様書に基づき履行できていた校数(栄養士未配置校)</td> <td>目標値</td> <td>45</td> <td>47</td> <td>48</td> </tr> <tr> <td>実績値</td> <td>45</td> <td>47</td> <td>48</td> </tr> </tbody> </table>			H30	R1	R2	仕様書に基づき履行できていた校数(栄養士未配置校)	目標値	45	47	48	実績値	45	47	48																																																																																																																																																	
		H30	R1	R2																																																																																																																																																														
仕様書に基づき履行できていた校数(栄養士未配置校)	目標値	45	47	48																																																																																																																																																														
	実績値	45	47	48																																																																																																																																																														
3 教育振興費 (総務部)	350,533,122		就学困難な児童に係る就学奨励等に要した経費	488																																																																																																																																																														
	国費 12,820,253		○小学校教育振興事業 350,533,122円	489																																																																																																																																																														
	市費 337,712,869		経済的に困窮している児童の保護者に対し、就学に係る経済的負担を軽減した。																																																																																																																																																															
			就学援助費 327,752,518円																																																																																																																																																															
			<table border="1"> <thead> <tr> <th rowspan="2">区分</th> <th colspan="8">学年別人数</th> <th rowspan="2">支給額</th> </tr> <tr> <th>新1年</th> <th>1年</th> <th>2年</th> <th>3年</th> <th>4年</th> <th>5年</th> <th>6年</th> <th>合計</th> </tr> </thead> <tbody> <tr> <td>給食費</td> <td>人</td> <td>人</td> <td>人</td> <td>人</td> <td>人</td> <td>人</td> <td>人</td> <td>人</td> <td>円</td> </tr> <tr> <td></td> <td></td> <td>885</td> <td>921</td> <td>980</td> <td>1,035</td> <td>1,094</td> <td>1,172</td> <td>6,087</td> <td>172,614,329</td> </tr> <tr> <td>学用品費等</td> <td></td> <td>891</td> <td>927</td> <td>984</td> <td>1,037</td> <td>1,096</td> <td>1,175</td> <td>6,110</td> <td>89,480,080</td> </tr> <tr> <td>校外学習費(泊有)</td> <td></td> <td></td> <td></td> <td></td> <td></td> <td></td> <td></td> <td></td> <td>0</td> </tr> <tr> <td>修学旅行費</td> <td></td> <td></td> <td></td> <td></td> <td></td> <td></td> <td>1,274</td> <td>1,274</td> <td>17,558,669</td> </tr> <tr> <td>入学用品費</td> <td></td> <td>384</td> <td></td> <td></td> <td></td> <td></td> <td></td> <td>384</td> <td>19,607,040</td> </tr> <tr> <td>学年別支給率</td> <td></td> <td>%</td> <td>%</td> <td>%</td> <td>%</td> <td>%</td> <td>%</td> <td>%</td> <td></td> </tr> <tr> <td></td> <td></td> <td>13.52</td> <td>13.41</td> <td>14.00</td> <td>14.34</td> <td>14.76</td> <td>17.83</td> <td>14.69</td> <td></td> </tr> <tr> <td>入学用品費(早期支給)</td> <td>人</td> <td></td> <td></td> <td></td> <td></td> <td></td> <td></td> <td>人</td> <td>28,491,480</td> </tr> <tr> <td></td> <td>558</td> <td></td> <td></td> <td></td> <td></td> <td></td> <td></td> <td>558</td> <td></td> </tr> <tr> <td>学年別支給率(早期支給)</td> <td>%</td> <td></td> <td></td> <td></td> <td></td> <td></td> <td></td> <td>%</td> <td></td> </tr> <tr> <td></td> <td>8.05</td> <td></td> <td></td> <td></td> <td></td> <td></td> <td></td> <td>8.05</td> <td></td> </tr> <tr> <td>入学用品費早期支給(差額分)</td> <td></td> <td>人</td> <td></td> <td></td> <td></td> <td></td> <td></td> <td>人</td> <td>920</td> </tr> <tr> <td></td> <td></td> <td>2</td> <td></td> <td></td> <td></td> <td></td> <td></td> <td>2</td> <td></td> </tr> </tbody> </table>	区分	学年別人数								支給額	新1年	1年	2年	3年	4年	5年	6年	合計	給食費	人	人	人	人	人	人	人	人	円			885	921	980	1,035	1,094	1,172	6,087	172,614,329	学用品費等		891	927	984	1,037	1,096	1,175	6,110	89,480,080	校外学習費(泊有)									0	修学旅行費							1,274	1,274	17,558,669	入学用品費		384						384	19,607,040	学年別支給率		%	%	%	%	%	%	%				13.52	13.41	14.00	14.34	14.76	17.83	14.69		入学用品費(早期支給)	人							人	28,491,480		558							558		学年別支給率(早期支給)	%							%			8.05							8.05		入学用品費早期支給(差額分)		人						人	920			2						2		
区分	学年別人数								支給額																																																																																																																																																									
	新1年	1年	2年	3年	4年	5年	6年	合計																																																																																																																																																										
給食費	人	人	人	人	人	人	人	人	円																																																																																																																																																									
		885	921	980	1,035	1,094	1,172	6,087	172,614,329																																																																																																																																																									
学用品費等		891	927	984	1,037	1,096	1,175	6,110	89,480,080																																																																																																																																																									
校外学習費(泊有)									0																																																																																																																																																									
修学旅行費							1,274	1,274	17,558,669																																																																																																																																																									
入学用品費		384						384	19,607,040																																																																																																																																																									
学年別支給率		%	%	%	%	%	%	%																																																																																																																																																										
		13.52	13.41	14.00	14.34	14.76	17.83	14.69																																																																																																																																																										
入学用品費(早期支給)	人							人	28,491,480																																																																																																																																																									
	558							558																																																																																																																																																										
学年別支給率(早期支給)	%							%																																																																																																																																																										
	8.05							8.05																																																																																																																																																										
入学用品費早期支給(差額分)		人						人	920																																																																																																																																																									
		2						2																																																																																																																																																										
			(単位 人)																																																																																																																																																															
			<table border="1"> <thead> <tr> <th colspan="2"></th> <th>H30</th> <th>R1</th> <th>R2</th> </tr> </thead> <tbody> <tr> <td>支給人数</td> <td>実績値</td> <td>7,263</td> <td>6,944</td> <td>6,831</td> </tr> </tbody> </table>			H30	R1	R2	支給人数	実績値	7,263	6,944	6,831																																																																																																																																																					
		H30	R1	R2																																																																																																																																																														
支給人数	実績値	7,263	6,944	6,831																																																																																																																																																														

目	決算額		主要な施策の成果及び執行の概要	事項別 明細書 の頁																														
	財源内訳																																	
	円		支援学級等就学奨励費 22,780,604円 <table border="1"> <thead> <tr> <th>区分</th> <th>人数</th> <th>支給額</th> </tr> </thead> <tbody> <tr> <td>給食費</td> <td>976人</td> <td>13,638,426円</td> </tr> <tr> <td>学用品費</td> <td>966</td> <td>5,255,813</td> </tr> <tr> <td>校外活動費 (泊有)</td> <td>0</td> <td>0</td> </tr> <tr> <td>校外活動費 (泊無)</td> <td>569</td> <td>380,468</td> </tr> <tr> <td>修学旅行費</td> <td>144</td> <td>951,614</td> </tr> <tr> <td>入学用品費</td> <td>107</td> <td>2,495,503</td> </tr> <tr> <td>交流学习交通費</td> <td>0</td> <td>0</td> </tr> <tr> <td>通学費</td> <td>10</td> <td>19,587</td> </tr> <tr> <td>他校通級費</td> <td>47</td> <td>39,193</td> </tr> </tbody> </table>	区分	人数	支給額	給食費	976人	13,638,426円	学用品費	966	5,255,813	校外活動費 (泊有)	0	0	校外活動費 (泊無)	569	380,468	修学旅行費	144	951,614	入学用品費	107	2,495,503	交流学习交通費	0	0	通学費	10	19,587	他校通級費	47	39,193	
区分	人数	支給額																																
給食費	976人	13,638,426円																																
学用品費	966	5,255,813																																
校外活動費 (泊有)	0	0																																
校外活動費 (泊無)	569	380,468																																
修学旅行費	144	951,614																																
入学用品費	107	2,495,503																																
交流学习交通費	0	0																																
通学費	10	19,587																																
他校通級費	47	39,193																																
4 学校建設費 (総務部) (学校教育部) (地域教育支援部) (学校管理部)	2,086,739,379	国費 348,742,601 府費 8,466,000 起債 937,500,000 市費 792,030,778	小学校施設の建設等に要した経費 〔本年度執行額 2,086,739,379円 (うち前年度からの繰越額 375,577,320円) 翌年度繰越額 1,235,600,000円〕 ○小学校建設事業人件費 7,701,359円 ○放課後児童対策事業用施設整備事業 50,172,130円 児童が安全に過ごすことができる環境を整え、待機児童の解消を図ることを目的に、既存施設の改修等を実施した。 (単位 人) <table border="1"> <thead> <tr> <th colspan="2"></th> <th>H30</th> <th>R1</th> <th>R2</th> </tr> </thead> <tbody> <tr> <td>放課後児童 対策事業等 待機児童数</td> <td>実績値</td> <td>2</td> <td>2</td> <td>0</td> </tr> </tbody> </table> ○小学校教育環境整備事業 25,891,618円 障害のある子どもが安全に安心して教育活動に取り組めるよう、障害に応じた施設改修・設備整備を行った。			H30	R1	R2	放課後児童 対策事業等 待機児童数	実績値	2	2	0	488 { 491																				
		H30	R1	R2																														
放課後児童 対策事業等 待機児童数	実績値	2	2	0																														

目	決算額	主要な施策の成果及び執行の概要	事項別 明細書 の頁																																								
	財源内訳																																										
	円	<p style="text-align: right;">(単位 件)</p> <table border="1" style="margin-left: auto; margin-right: auto;"> <thead> <tr> <th colspan="2"></th> <th>H30</th> <th>R1</th> <th>R2</th> </tr> </thead> <tbody> <tr> <td>学校施設 工事件数</td> <td>実績値</td> <td>43</td> <td>43</td> <td>40</td> </tr> </tbody> </table> <p>○小学校給食調理場等整備事業 410,901,322円 給食調理場の改築・改修や、配膳室・食品庫への空調整備を実施した。</p> <table border="1" style="margin-left: auto; margin-right: auto;"> <thead> <tr> <th>学校名</th> <th>工事費(円)</th> <th>工事概要</th> <th>着工年月日 竣工年月日</th> </tr> </thead> <tbody> <tr> <td>榎 小</td> <td>12,870,421</td> <td>給食調理場改修等</td> <td>R1. 5. 27 R3. 2. 26</td> </tr> <tr> <td>浜 寺 石 津 小</td> <td>187,578,600</td> <td>給食調理場改築等</td> <td>R2. 6. 30 R3. 3. 17</td> </tr> <tr> <td>各学校給食調理場 空調整備</td> <td>121,218,855</td> <td>給食調理場 配膳室・食品庫 空調整備</td> <td>R2. 10. 23 R3. 3. 30</td> </tr> <tr> <td>各校の整備</td> <td>24,670,365</td> <td></td> <td></td> </tr> <tr> <td>合計</td> <td>346,338,241</td> <td></td> <td></td> </tr> </tbody> </table> <p>○小学校施設等整備事業 1,591,082,950円 小学校施設の維持管理、整備等により教育環境の改善を実施した。</p> <p>内訳</p> <table style="margin-left: 20px;"> <tr> <td>小学校施設等整備</td> <td>1,583,836,624円</td> </tr> <tr> <td>小学校施設等整備(他局分)</td> <td>1,952,580円</td> </tr> <tr> <td>小学校施設等整備(災害対応)</td> <td>5,293,746円</td> </tr> </table>			H30	R1	R2	学校施設 工事件数	実績値	43	43	40	学校名	工事費(円)	工事概要	着工年月日 竣工年月日	榎 小	12,870,421	給食調理場改修等	R1. 5. 27 R3. 2. 26	浜 寺 石 津 小	187,578,600	給食調理場改築等	R2. 6. 30 R3. 3. 17	各学校給食調理場 空調整備	121,218,855	給食調理場 配膳室・食品庫 空調整備	R2. 10. 23 R3. 3. 30	各校の整備	24,670,365			合計	346,338,241			小学校施設等整備	1,583,836,624円	小学校施設等整備(他局分)	1,952,580円	小学校施設等整備(災害対応)	5,293,746円	
		H30	R1	R2																																							
学校施設 工事件数	実績値	43	43	40																																							
学校名	工事費(円)	工事概要	着工年月日 竣工年月日																																								
榎 小	12,870,421	給食調理場改修等	R1. 5. 27 R3. 2. 26																																								
浜 寺 石 津 小	187,578,600	給食調理場改築等	R2. 6. 30 R3. 3. 17																																								
各学校給食調理場 空調整備	121,218,855	給食調理場 配膳室・食品庫 空調整備	R2. 10. 23 R3. 3. 30																																								
各校の整備	24,670,365																																										
合計	346,338,241																																										
小学校施設等整備	1,583,836,624円																																										
小学校施設等整備(他局分)	1,952,580円																																										
小学校施設等整備(災害対応)	5,293,746円																																										

目	決算額		主要な施策の成果及び執行の概要	事項別 明細書 の頁																																																				
	財源内訳																																																							
	円																																																							
			<table border="1"> <thead> <tr> <th>学校名</th> <th>工事費(円)</th> <th>工事概要</th> <th>着工年月日 竣工(予定)年月日</th> </tr> </thead> <tbody> <tr> <td>榎小学校</td> <td>258,699,554</td> <td>校舎増改築</td> <td>R1.10.21 R3.3.19</td> </tr> <tr> <td>三国丘小学校</td> <td>115,400,000</td> <td>校舎改築</td> <td>R2.10.1 R3.9.30</td> </tr> <tr> <td>東陶器小学校</td> <td>58,900,000</td> <td>区画整理</td> <td>R3.3.22 R4.3.17</td> </tr> <tr> <td>金岡小学校</td> <td>91,600,000</td> <td>校舎改築</td> <td>R2.10.15 R3.9.30</td> </tr> <tr> <td>百舌鳥小学校</td> <td>90,000,000</td> <td>校舎改築</td> <td>R3.1.19 R4.2.25</td> </tr> <tr> <td>土師小学校</td> <td>26,997,297</td> <td>屋外便所新築</td> <td>R2.8.26 R3.2.26</td> </tr> <tr> <td>新金岡東小学校</td> <td>47,193,300</td> <td>屋外便所新築</td> <td>R2.8.24 R3.3.12</td> </tr> <tr> <td>若松台小学校</td> <td>5,423,000</td> <td>ガス管改修</td> <td>R2.8.5 R3.1.29</td> </tr> <tr> <td>福泉中央小学校</td> <td>5,693,600</td> <td>ガス管改修</td> <td>R2.8.7 R3.1.29</td> </tr> <tr> <td>中百舌鳥小学校</td> <td>7,747,300</td> <td>ガス管改修</td> <td>R2.8.5 R3.1.29</td> </tr> <tr> <td>各校の整備</td> <td>681,889,035</td> <td></td> <td></td> </tr> <tr> <td>合計</td> <td>1,389,543,086</td> <td></td> <td></td> </tr> </tbody> </table>	学校名	工事費(円)	工事概要	着工年月日 竣工(予定)年月日	榎小学校	258,699,554	校舎増改築	R1.10.21 R3.3.19	三国丘小学校	115,400,000	校舎改築	R2.10.1 R3.9.30	東陶器小学校	58,900,000	区画整理	R3.3.22 R4.3.17	金岡小学校	91,600,000	校舎改築	R2.10.15 R3.9.30	百舌鳥小学校	90,000,000	校舎改築	R3.1.19 R4.2.25	土師小学校	26,997,297	屋外便所新築	R2.8.26 R3.2.26	新金岡東小学校	47,193,300	屋外便所新築	R2.8.24 R3.3.12	若松台小学校	5,423,000	ガス管改修	R2.8.5 R3.1.29	福泉中央小学校	5,693,600	ガス管改修	R2.8.7 R3.1.29	中百舌鳥小学校	7,747,300	ガス管改修	R2.8.5 R3.1.29	各校の整備	681,889,035			合計	1,389,543,086			
学校名	工事費(円)	工事概要	着工年月日 竣工(予定)年月日																																																					
榎小学校	258,699,554	校舎増改築	R1.10.21 R3.3.19																																																					
三国丘小学校	115,400,000	校舎改築	R2.10.1 R3.9.30																																																					
東陶器小学校	58,900,000	区画整理	R3.3.22 R4.3.17																																																					
金岡小学校	91,600,000	校舎改築	R2.10.15 R3.9.30																																																					
百舌鳥小学校	90,000,000	校舎改築	R3.1.19 R4.2.25																																																					
土師小学校	26,997,297	屋外便所新築	R2.8.26 R3.2.26																																																					
新金岡東小学校	47,193,300	屋外便所新築	R2.8.24 R3.3.12																																																					
若松台小学校	5,423,000	ガス管改修	R2.8.5 R3.1.29																																																					
福泉中央小学校	5,693,600	ガス管改修	R2.8.7 R3.1.29																																																					
中百舌鳥小学校	7,747,300	ガス管改修	R2.8.5 R3.1.29																																																					
各校の整備	681,889,035																																																							
合計	1,389,543,086																																																							
			<p>○小規模校再編整備事業(施設課) 990,000円 原山ひかり小学校再編整備工事を竣工し、資産を有効に活用して教育環境の改善を実施した。</p>																																																					

目	決算額		主要な施策の成果及び執行の概要	事項別 明細書 の頁														
	財源内訳																	
1 学校管理費 (総務部) (学校教育部) (学校管理部)	円		各学校の維持管理に要した経費	490														
	11,517,283,868	国費			[本年度執行額 11,517,283,868円 翌年度繰越額 54,170,000円]	493												
	3,370,140,352	その他																
		1,071,158																
	市費	8,146,072,358	○教育委員会事務局人件費 104,021,242円 一般職 21人 (うち再任用11人)															
			○教職員人件費 9,811,673,603円 教職員 1,598人 (うち再任用121人)															
			○中学校管理運営事業 (学校教育部) 433,845,512円 各中学校の教材教具等の整備を行った。															
			○理科教育等設備整備事業 1,778,632円 理科、算数教育に関する設備の整備、充実を行った。															
			(単位 校)															
			<table border="1"> <thead> <tr> <th colspan="2"></th> <th>H30</th> <th>R1</th> <th>R2</th> </tr> </thead> <tbody> <tr> <td rowspan="2">理科教育設備整備校数</td> <td>目標値</td> <td>10</td> <td>10</td> <td>10</td> </tr> <tr> <td>実績値</td> <td>10</td> <td>10</td> <td>10</td> </tr> </tbody> </table>			H30	R1	R2	理科教育設備整備校数	目標値	10	10	10	実績値	10	10	10	
		H30	R1	R2														
理科教育設備整備校数	目標値	10	10	10														
	実績値	10	10	10														
			○特別支援教育設備整備事業 250,000円 中学校の支援学級において障害に適応した教育を実施するに当たり必要な設備を整備した。															
			(単位 学級)															
			<table border="1"> <thead> <tr> <th colspan="2"></th> <th>R1</th> <th>R2</th> <th>R2</th> </tr> </thead> <tbody> <tr> <td rowspan="2">新設支援学級のうち設備整備された学級数</td> <td>目標値</td> <td>5</td> <td>2</td> <td>1</td> </tr> <tr> <td>実績値</td> <td>5</td> <td>2</td> <td>1</td> </tr> </tbody> </table>			R1	R2	R2	新設支援学級のうち設備整備された学級数	目標値	5	2	1	実績値	5	2	1	
		R1	R2	R2														
新設支援学級のうち設備整備された学級数	目標値	5	2	1														
	実績値	5	2	1														
			○中学校夜間学級給食運営事業 1,218,609円 中学校 (夜間学級) で学ぶ生徒の健康保持と修学支援のため、夜食として牛乳とパンの補食給食の無償提供を実施した。															

目	決算額		主要な施策の成果及び執行の概要	事項別 明細書 の頁																																										
	財源内訳																																													
	円		<p style="text-align: right;">(単位 %)</p> <table border="1" style="margin-left: auto; margin-right: auto;"> <tr> <td></td> <td></td> <td>H30</td> <td>R1</td> <td>R2</td> </tr> <tr> <td rowspan="2">アンケート 調査による 満足度</td> <td>目標値</td> <td>100</td> <td>100</td> <td>100</td> </tr> <tr> <td>実績値</td> <td>88</td> <td>94</td> <td>97</td> </tr> </table> <p>○中学校管理運営事業（施設課） 578,652,252円 各中学校の施設及び設備の保全を行い、良好な教育施設機能を維持した。</p> <p style="text-align: right;">(単位 校)</p> <table border="1" style="margin-left: auto; margin-right: auto;"> <tr> <td></td> <td></td> <td>H30</td> <td>R1</td> <td>R2</td> </tr> <tr> <td rowspan="2">施設及び設備の保全 を行い、生徒の安全 安心が確保されてい る学校数</td> <td>目標値</td> <td>43</td> <td>43</td> <td>43</td> </tr> <tr> <td>実績値</td> <td>43</td> <td>43</td> <td>43</td> </tr> </table> <p>○中学校給食事業 449,099,026円 堺市立中学校43校全校において、選択制での学校給食を民間調理場を活用したデリバリー方式で実施した。</p> <p style="text-align: right;">(単位 %)</p> <table border="1" style="margin-left: auto; margin-right: auto;"> <tr> <td></td> <td></td> <td>H30</td> <td>R1</td> <td>R2</td> </tr> <tr> <td rowspan="2">喫食率</td> <td>目標値</td> <td>20</td> <td>20</td> <td>20</td> </tr> <tr> <td>実績値</td> <td>8</td> <td>8</td> <td>9</td> </tr> </table> <p>○中学校給食改革事業 26,830,170円 全員喫食制の中学校給食の早期実現に向け、給食センターの整備等に関する調査を実施した。 堺市中学校給食改革実施方針の策定</p>			H30	R1	R2	アンケート 調査による 満足度	目標値	100	100	100	実績値	88	94	97			H30	R1	R2	施設及び設備の保全 を行い、生徒の安全 安心が確保されてい る学校数	目標値	43	43	43	実績値	43	43	43			H30	R1	R2	喫食率	目標値	20	20	20	実績値	8	8	9	
		H30	R1	R2																																										
アンケート 調査による 満足度	目標値	100	100	100																																										
	実績値	88	94	97																																										
		H30	R1	R2																																										
施設及び設備の保全 を行い、生徒の安全 安心が確保されてい る学校数	目標値	43	43	43																																										
	実績値	43	43	43																																										
		H30	R1	R2																																										
喫食率	目標値	20	20	20																																										
	実績値	8	8	9																																										
2 教育振興費 (総務部)	208,128,527		就学困難な生徒に係る就学奨励等に要した経費	492																																										
	国費 5,569,981		○中学校教育振興事業 208,128,527円	5																																										
	市費 202,558,546		経済的に困窮している生徒の保護者に対し、就学に係る経済的負担を軽減した。	493																																										

目	決算額	主要な施策の成果及び執行の概要	事項別 明細書 の頁																																																																																		
	財源内訳																																																																																				
	円	就学援助費 200,231,979円																																																																																			
		<table border="1"> <thead> <tr> <th rowspan="2">区分</th> <th colspan="5">学年別人数</th> <th rowspan="2">支給額</th> </tr> <tr> <th>新1年</th> <th>1年</th> <th>2年</th> <th>3年</th> <th>合計</th> </tr> </thead> <tbody> <tr> <td>給食費</td> <td>人</td> <td>人</td> <td>人</td> <td>人</td> <td>人</td> <td>円 39,630</td> </tr> <tr> <td>学用品費等</td> <td></td> <td>1,161</td> <td>1,162</td> <td>1,148</td> <td>3,471</td> <td>89,952,176</td> </tr> <tr> <td>校外活動費（泊有）</td> <td></td> <td></td> <td></td> <td></td> <td></td> <td>0</td> </tr> <tr> <td>修学旅行費</td> <td></td> <td></td> <td></td> <td>1,138</td> <td>1,138</td> <td>33,844,654</td> </tr> <tr> <td>入学用品費</td> <td></td> <td>153</td> <td></td> <td></td> <td>153</td> <td>9,180,000</td> </tr> <tr> <td>武道費</td> <td></td> <td>113</td> <td>34</td> <td>1</td> <td>148</td> <td>372,919</td> </tr> <tr> <td>学年別支給率</td> <td></td> <td>% 17.12</td> <td>% 16.28</td> <td>% 18.78</td> <td>% 17.37</td> <td></td> </tr> <tr> <td>入学用品費 （早期支給）</td> <td>人 1,114</td> <td></td> <td></td> <td></td> <td>人 1,114</td> <td>66,840,000</td> </tr> <tr> <td>学年別支給率 （早期支給）</td> <td>% 14.85</td> <td></td> <td></td> <td></td> <td>% 14.85</td> <td></td> </tr> <tr> <td>入学用品費早期支給 （差額分）</td> <td></td> <td>人 1</td> <td></td> <td></td> <td>人 1</td> <td>2,600</td> </tr> </tbody> </table>	区分	学年別人数					支給額	新1年	1年	2年	3年	合計	給食費	人	人	人	人	人	円 39,630	学用品費等		1,161	1,162	1,148	3,471	89,952,176	校外活動費（泊有）						0	修学旅行費				1,138	1,138	33,844,654	入学用品費		153			153	9,180,000	武道費		113	34	1	148	372,919	学年別支給率		% 17.12	% 16.28	% 18.78	% 17.37		入学用品費 （早期支給）	人 1,114				人 1,114	66,840,000	学年別支給率 （早期支給）	% 14.85				% 14.85		入学用品費早期支給 （差額分）		人 1			人 1	2,600	
区分	学年別人数					支給額																																																																															
	新1年	1年	2年	3年	合計																																																																																
給食費	人	人	人	人	人	円 39,630																																																																															
学用品費等		1,161	1,162	1,148	3,471	89,952,176																																																																															
校外活動費（泊有）						0																																																																															
修学旅行費				1,138	1,138	33,844,654																																																																															
入学用品費		153			153	9,180,000																																																																															
武道費		113	34	1	148	372,919																																																																															
学年別支給率		% 17.12	% 16.28	% 18.78	% 17.37																																																																																
入学用品費 （早期支給）	人 1,114				人 1,114	66,840,000																																																																															
学年別支給率 （早期支給）	% 14.85				% 14.85																																																																																
入学用品費早期支給 （差額分）		人 1			人 1	2,600																																																																															
		<p style="text-align: right;">（単位 人）</p> <table border="1"> <thead> <tr> <th colspan="2"></th> <th>H30</th> <th>R1</th> <th>R2</th> </tr> </thead> <tbody> <tr> <td>支給人数</td> <td>実績値</td> <td>5,237</td> <td>4,883</td> <td>4,711</td> </tr> </tbody> </table> <p>夜間学級就学援助費 678,420円</p> <table border="1"> <thead> <tr> <th>区分</th> <th>人数</th> <th>支給額</th> </tr> </thead> <tbody> <tr> <td>学用品費</td> <td>20人</td> <td>105,210円</td> </tr> <tr> <td>校外活動費</td> <td>0</td> <td>0</td> </tr> <tr> <td>修学旅行費</td> <td>0</td> <td>0</td> </tr> <tr> <td>通学費</td> <td>11</td> <td>573,210</td> </tr> </tbody> </table>			H30	R1	R2	支給人数	実績値	5,237	4,883	4,711	区分	人数	支給額	学用品費	20人	105,210円	校外活動費	0	0	修学旅行費	0	0	通学費	11	573,210																																																										
		H30	R1	R2																																																																																	
支給人数	実績値	5,237	4,883	4,711																																																																																	
区分	人数	支給額																																																																																			
学用品費	20人	105,210円																																																																																			
校外活動費	0	0																																																																																			
修学旅行費	0	0																																																																																			
通学費	11	573,210																																																																																			

目	決算額		主要な施策の成果及び執行の概要	事項別 明細書 の頁																														
	財源内訳																																	
	円		支援学級等就学奨励費 7,218,128円 <table border="1" style="margin-left: 20px;"> <thead> <tr> <th>区分</th> <th>人数</th> <th>支給額</th> </tr> </thead> <tbody> <tr> <td>給食費</td> <td></td> <td></td> </tr> <tr> <td>学用品費等</td> <td>312人</td> <td>2,885,611円</td> </tr> <tr> <td>校外活動費 (泊有)</td> <td>0</td> <td>0</td> </tr> <tr> <td>校外活動費 (泊無)</td> <td>113</td> <td>123,515</td> </tr> <tr> <td>修学旅行費</td> <td>71</td> <td>1,094,192</td> </tr> <tr> <td>入学用品費</td> <td>108</td> <td>3,056,196</td> </tr> <tr> <td>交流学习交通費</td> <td>0</td> <td>0</td> </tr> <tr> <td>通学費</td> <td>8</td> <td>49,866</td> </tr> <tr> <td>他校通級費</td> <td>8</td> <td>8,748</td> </tr> </tbody> </table>	区分	人数	支給額	給食費			学用品費等	312人	2,885,611円	校外活動費 (泊有)	0	0	校外活動費 (泊無)	113	123,515	修学旅行費	71	1,094,192	入学用品費	108	3,056,196	交流学习交通費	0	0	通学費	8	49,866	他校通級費	8	8,748	
区分	人数	支給額																																
給食費																																		
学用品費等	312人	2,885,611円																																
校外活動費 (泊有)	0	0																																
校外活動費 (泊無)	113	123,515																																
修学旅行費	71	1,094,192																																
入学用品費	108	3,056,196																																
交流学习交通費	0	0																																
通学費	8	49,866																																
他校通級費	8	8,748																																
3 学校建設費	871,164,618		中学校施設の建設等に要した経費	492																														
(総務部)	国費)																														
(学校教育部)	71,319,040		[本年度執行額 871,164,618円 (うち前年度からの繰越額 386,799,400円) 翌年度繰越額 827,800,000円	495																														
(学校管理部)	起債	418,300,000																																
	市費	381,545,578	○中学校建設事業人件費 4,128,673円																															
			○中学校教育環境整備事業 15,217,213円 障害のある子どもが安全に安心して教育活動に取り組めるよう、障害に応じた施設改修・設備整備を行った。																															
			(単位 件)																															
			<table border="1" style="margin-left: 20px;"> <thead> <tr> <th colspan="2"></th> <th>H30</th> <th>R1</th> <th>R2</th> </tr> </thead> <tbody> <tr> <td>学校施設 工事件数</td> <td>実績値</td> <td>19</td> <td>17</td> <td>23</td> </tr> </tbody> </table>			H30	R1	R2	学校施設 工事件数	実績値	19	17	23																					
		H30	R1	R2																														
学校施設 工事件数	実績値	19	17	23																														
			○中学校施設等整備事業 851,383,132円 中学校施設の維持管理、整備等により教育環境の改善を実施した。																															

目	決算額	主要な施策の成果及び執行の概要	事項別 明細書 の頁																												
	財源内訳																														
	円	<p>内訳</p> <ul style="list-style-type: none"> 中学校施設等整備 843,312,569円 中学校施設等整備（他局分） 108,523円 中学校施設等整備（災害対応） 7,962,040円 <table border="1" style="width: 100%; border-collapse: collapse;"> <thead> <tr> <th>学校名</th> <th>工事費（円）</th> <th>工事概要</th> <th>着工年月日 竣工(予定)年月日</th> </tr> </thead> <tbody> <tr> <td>八下中学校</td> <td>98,000,000</td> <td>校舎増築</td> <td>R2.9.16 R3.8.31</td> </tr> <tr> <td>庭代台中学校</td> <td>5,317,400</td> <td>ガス管改修</td> <td>R2.8.7 R3.1.29</td> </tr> <tr> <td>原山台中学校</td> <td>6,498,800</td> <td>ガス管改修</td> <td>R2.8.7 R3.1.29</td> </tr> <tr> <td>浜寺南中学校</td> <td>93,363,600</td> <td>昇降機棟増築</td> <td>R2.8.7 R3.3.19</td> </tr> <tr> <td>各校の整備</td> <td>565,263,346</td> <td></td> <td></td> </tr> <tr> <td>合計</td> <td>768,443,146</td> <td></td> <td></td> </tr> </tbody> </table> <p>○中学校給食施設等整備事業 435,600円 施設の維持・保全を目的に、施設の改修を実施した。 配膳室改修校数 3校</p>	学校名	工事費（円）	工事概要	着工年月日 竣工(予定)年月日	八下中学校	98,000,000	校舎増築	R2.9.16 R3.8.31	庭代台中学校	5,317,400	ガス管改修	R2.8.7 R3.1.29	原山台中学校	6,498,800	ガス管改修	R2.8.7 R3.1.29	浜寺南中学校	93,363,600	昇降機棟増築	R2.8.7 R3.3.19	各校の整備	565,263,346			合計	768,443,146			
学校名	工事費（円）	工事概要	着工年月日 竣工(予定)年月日																												
八下中学校	98,000,000	校舎増築	R2.9.16 R3.8.31																												
庭代台中学校	5,317,400	ガス管改修	R2.8.7 R3.1.29																												
原山台中学校	6,498,800	ガス管改修	R2.8.7 R3.1.29																												
浜寺南中学校	93,363,600	昇降機棟増築	R2.8.7 R3.3.19																												
各校の整備	565,263,346																														
合計	768,443,146																														

目	決算額		主要な施策の成果及び執行の概要	事項別 明細書 の頁													
	財源内訳																
1 学校管理費 (総務部) (学校教育部) (学校管理部)	円		高等学校の維持管理等に要した経費 〔本年度執行額 923,417,938円 翌年度繰越額 53,881,000円〕 ○教職員人件費 848,583,083円 教職員 122人 (うち再任用12人) ○夢をはぐくむ高校教育推進事業 7,380,634円 堺高等学校の生徒それぞれの個性・能力を引き出し、それぞれの希望する分野で活躍できる人材を育成する教育を推進した。 (単位 %) <table border="1" style="margin-left: auto; margin-right: auto;"> <thead> <tr> <th></th> <th>H30</th> <th>R1</th> <th>R2</th> </tr> </thead> <tbody> <tr> <td>4年制大学及び短期大学への進学率</td> <td>40</td> <td>40</td> <td>40</td> </tr> <tr> <td></td> <td>実績値</td> <td>33</td> <td>25</td> <td>31</td> </tr> </tbody> </table>		H30	R1	R2	4年制大学及び短期大学への進学率	40	40	40		実績値	33	25	31	494 { 497
		H30		R1	R2												
	4年制大学及び短期大学への進学率	40		40	40												
		実績値		33	25	31											
国費	5,765,225																
その他	87,053,117																
市費	830,599,596																
			○高等学校管理運営事業 (学校教育部) 25,103,341円 堺高等学校の教材教具等の整備を行った。														
			○高等学校 (定時制の課程) 給食運営事業 545,253円 「夜間課程を置く高等学校における学校給食に関する法律」に基づき、定時制高等学校において、夜食として牛乳とパンの補食給食の無償提供を実施した。 (単位 %)														
			<table border="1" style="margin-left: auto; margin-right: auto;"> <thead> <tr> <th></th> <th>H30</th> <th>R1</th> <th>R2</th> </tr> </thead> <tbody> <tr> <td>アンケート調査による満足度</td> <td>100</td> <td>100</td> <td>100</td> </tr> <tr> <td></td> <td>実績値</td> <td>77</td> <td>85</td> <td>95</td> </tr> </tbody> </table>		H30	R1	R2	アンケート調査による満足度	100	100	100		実績値	77	85	95	
	H30	R1	R2														
アンケート調査による満足度	100	100	100														
	実績値	77	85	95													
			○高等学校管理運営事業 (施設課) 37,605,508円 堺高等学校の施設及び設備の保全を行い、良好な教育施設機能を維持した。														

10款 教育費

4項 高等学校費

目	決算額		主要な施策の成果及び執行の概要	事項別 明細書 の頁														
	財源内訳																	
	円		<p style="text-align: right;">(単位 校)</p> <table border="1" style="margin-left: auto; margin-right: auto;"> <thead> <tr> <th colspan="2"></th> <th>H30</th> <th>R1</th> <th>R2</th> </tr> </thead> <tbody> <tr> <td rowspan="2">施設及び設備の保全 を行い、生徒の安全 安心が確保されてい る学校数</td> <td>目標値</td> <td>1</td> <td>1</td> <td>1</td> </tr> <tr> <td>実績値</td> <td>1</td> <td>1</td> <td>1</td> </tr> </tbody> </table>			H30	R1	R2	施設及び設備の保全 を行い、生徒の安全 安心が確保されてい る学校数	目標値	1	1	1	実績値	1	1	1	
		H30	R1	R2														
施設及び設備の保全 を行い、生徒の安全 安心が確保されてい る学校数	目標値	1	1	1														
	実績値	1	1	1														
2 教育振興費 (総務部)	789,468	市費 789,468	<p>定時制高等学校の教科書給与等に要した経費</p> <p>○高等学校教育振興事業 789,468円 定時制高等学校に在籍する有職生徒に教科書等を給 与した。</p> <p style="text-align: right;">(単位 人)</p> <table border="1" style="margin-left: auto; margin-right: auto;"> <thead> <tr> <th colspan="2"></th> <th>H30</th> <th>R1</th> <th>R2</th> </tr> </thead> <tbody> <tr> <td>教科書給与 支給人数</td> <td>実績値</td> <td>130</td> <td>129</td> <td>126</td> </tr> </tbody> </table>			H30	R1	R2	教科書給与 支給人数	実績値	130	129	126	496 { 497				
		H30	R1	R2														
教科書給与 支給人数	実績値	130	129	126														
3 学校建設費 (学校管理部)	14,698,412	起債 800,000 市費 13,898,412	<p>高等学校施設の建設等に要した経費</p> <p>○高等学校施設等整備事業 14,698,412円 学校施設の維持管理、整備等により教育環境の改善 を実施した。</p>	496 { 497														

目	決算額		主要な施策の成果及び執行の概要	事項別 明細書 の頁																																											
	財源内訳																																														
1 幼稚園管理費 (総務部) (学校教育部) (学校管理部)	円		各幼稚園の維持管理に要した経費 ○教職員人件費 308,405,020円 教職員 52人 (うち再任用2人) ○幼稚園管理運営事業 (学校教育部) 14,963,018円 各幼稚園の教材教具等の整備を行った。 ○幼稚園管理運営事業 (施設課) 39,488,430円 各幼稚園の施設及び設備の保全を行い、良好な教育施設機能を維持した。 (単位 園) <table border="1" style="width: 100%; border-collapse: collapse;"> <thead> <tr> <th colspan="2"></th> <th>H30</th> <th>R1</th> <th>R2</th> </tr> </thead> <tbody> <tr> <td rowspan="2">施設及び設備の保全 を行い、園児の安全 安心が確保されてい る園数</td> <td>目標値</td> <td>10</td> <td>9</td> <td>9</td> </tr> <tr> <td>実績値</td> <td>10</td> <td>9</td> <td>9</td> </tr> </tbody> </table> ○幼稚園管理運営事業 (教育環境整備推進室) 9,160,492円 堺市立幼稚園3園 (北八下・八田荘・白鷺) におい て、教育課程に係る教育時間の終了後等に、希望する 在園児を対象に預かり保育をモデル実施した。 (単位 人) <table border="1" style="width: 100%; border-collapse: collapse;"> <thead> <tr> <th colspan="2"></th> <th>H30</th> <th>R1</th> <th>R2</th> </tr> </thead> <tbody> <tr> <td>預かり保育</td> <td>目標値</td> <td>5,300</td> <td>5,000</td> <td>4,000</td> </tr> <tr> <td>延べ利用人数</td> <td>実績値</td> <td>4,699</td> <td>3,151</td> <td>2,902</td> </tr> </tbody> </table> ○幼稚園管理運営事業 (学務課) 12,674,508円 みはら大地幼稚園送迎バスの運行を行った。 (単位 人) <table border="1" style="width: 100%; border-collapse: collapse;"> <thead> <tr> <th colspan="2"></th> <th>H30</th> <th>R1</th> <th>R2</th> </tr> </thead> <tbody> <tr> <td rowspan="2">送迎バスの運行 台数により安全 に通園できた 園児数</td> <td>目標値</td> <td>192</td> <td>168</td> <td>148</td> </tr> <tr> <td>実績値</td> <td>192</td> <td>168</td> <td>148</td> </tr> </tbody> </table>			H30	R1	R2	施設及び設備の保全 を行い、園児の安全 安心が確保されてい る園数	目標値	10	9	9	実績値	10	9	9			H30	R1	R2	預かり保育	目標値	5,300	5,000	4,000	延べ利用人数	実績値	4,699	3,151	2,902			H30	R1	R2	送迎バスの運行 台数により安全 に通園できた 園児数	目標値	192	168	148	実績値	192	168	148	496 { 499
				H30	R1	R2																																									
	施設及び設備の保全 を行い、園児の安全 安心が確保されてい る園数	目標値		10	9	9																																									
		実績値		10	9	9																																									
				H30	R1	R2																																									
預かり保育	目標値	5,300	5,000	4,000																																											
延べ利用人数	実績値	4,699	3,151	2,902																																											
		H30	R1	R2																																											
送迎バスの運行 台数により安全 に通園できた 園児数	目標値	192	168	148																																											
	実績値	192	168	148																																											
	国費																																														
	府費	1,645,000																																													
	その他	5,953,000																																													
	市費	4,823,665																																													
		387,256,227																																													

目	決算額		主要な施策の成果及び執行の概要	事項別 明細書 の頁
	財源内訳			
2 幼稚園建設費 (学校管理部)	円		幼稚園施設の建設等に要した経費	498
	83,264,542			
	起債	48,900,000	[本年度執行額 83,264,542円 翌年度繰越額 8,000,000円	499
	市費	34,364,542		
			○幼稚園施設等整備事業 72,375,070円 幼稚園施設の維持管理、整備等により教育環境の改善を実施した。	
			○幼稚園施設等整備事業（教育環境整備推進室） 10,889,472円 令和3年4月より研究実践園4園で3年保育及び預かり保育を実施するために必要な施設等整備を行った。 整備工事実施件数 9件	

目	決算額		主要な施策の成果及び執行の概要	事項別 明細書 の頁																												
	財源内訳																															
1 特別支援学校 管理費 (総務部) (学校教育部) (学校管理部)	円		特別支援学校の維持管理に要した経費 [本年度執行額 1,488,209,834円 翌年度繰越額 6,200,000円 ○教職員人件費 1,188,559,514円 教職員 211人(うち再任用17人) ○特別支援学校管理運営事業(学務課) 168,374,828円 特別支援学校3校(内分校1校)の送迎バス、タクシーの運行を行った。 (単位 人) <table border="1" style="width: 100%; border-collapse: collapse; text-align: center;"> <thead> <tr> <th colspan="2"></th> <th>H30</th> <th>R1</th> <th>R2</th> </tr> </thead> <tbody> <tr> <td rowspan="2">送迎バス、タクシーの運行台数により安全に通学できた児童生徒数</td> <td>目標値</td> <td>329</td> <td>335</td> <td>338</td> </tr> <tr> <td>実績値</td> <td>329</td> <td>335</td> <td>338</td> </tr> </tbody> </table> ○特別支援学校管理運営事業(学校教育部) 33,536,568円 各特別支援学校の教材教具等の整備を行った。 ○特別支援学校給食運営事業 45,647,273円 堺市立特別支援学校において、「学校給食衛生管理基準」に基づき、献立作成や物資の調達、調理業務に至るまでの全ての段階において安全衛生管理を徹底して給食を実施した。 (単位 %) <table border="1" style="width: 100%; border-collapse: collapse; text-align: center;"> <thead> <tr> <th colspan="2"></th> <th>H30</th> <th>R1</th> <th>R2</th> </tr> </thead> <tbody> <tr> <td rowspan="2">児童生徒数に対し、それぞれの状況に応じた給食の提供ができている割合</td> <td>目標値</td> <td>-</td> <td>100</td> <td>100</td> </tr> <tr> <td>実績値</td> <td>-</td> <td>100</td> <td>100</td> </tr> </tbody> </table> ○特別支援学校管理運営事業(施設課) 43,574,627円 各特別支援学校の施設及び設備の保全を行い、良好な教育施設機能を維持した。			H30	R1	R2	送迎バス、タクシーの運行台数により安全に通学できた児童生徒数	目標値	329	335	338	実績値	329	335	338			H30	R1	R2	児童生徒数に対し、それぞれの状況に応じた給食の提供ができている割合	目標値	-	100	100	実績値	-	100	100	498) 501
				H30	R1	R2																										
	送迎バス、タクシーの運行台数により安全に通学できた児童生徒数	目標値		329	335	338																										
		実績値		329	335	338																										
		H30	R1	R2																												
児童生徒数に対し、それぞれの状況に応じた給食の提供ができている割合	目標値	-	100	100																												
	実績値	-	100	100																												
国費	1,488,209,834																															
市費	396,136,086																															
	1,092,073,748																															

目	決算額		主要な施策の成果及び執行の概要	事項別 明細書 の頁																												
	財源内訳																															
	円		<p style="text-align: right;">(単位 校)</p> <table border="1" style="width: 100%; border-collapse: collapse;"> <thead> <tr> <th colspan="2"></th> <th>H30</th> <th>R1</th> <th>R2</th> </tr> </thead> <tbody> <tr> <td rowspan="2">施設及び設備の保全 を行い、児童生徒の 安全安心が確保され ている学校数</td> <td>目標値</td> <td>3</td> <td>3</td> <td>3</td> </tr> <tr> <td>実績値</td> <td>3</td> <td>3</td> <td>3</td> </tr> </tbody> </table> <p>○校庭の芝生化事業 847,000円 上神谷支援学校の芝生維持管理を行った。</p> <p style="text-align: right;">(単位 校)</p> <table border="1" style="width: 100%; border-collapse: collapse;"> <thead> <tr> <th colspan="2"></th> <th>H30</th> <th>R1</th> <th>R2</th> </tr> </thead> <tbody> <tr> <td rowspan="2">芝生を維持し、児童 生徒が利用できてい る学校数</td> <td>目標値</td> <td>1</td> <td>1</td> <td>1</td> </tr> <tr> <td>実績値</td> <td>1</td> <td>1</td> <td>1</td> </tr> </tbody> </table>			H30	R1	R2	施設及び設備の保全 を行い、児童生徒の 安全安心が確保され ている学校数	目標値	3	3	3	実績値	3	3	3			H30	R1	R2	芝生を維持し、児童 生徒が利用できてい る学校数	目標値	1	1	1	実績値	1	1	1	
		H30	R1	R2																												
施設及び設備の保全 を行い、児童生徒の 安全安心が確保され ている学校数	目標値	3	3	3																												
	実績値	3	3	3																												
		H30	R1	R2																												
芝生を維持し、児童 生徒が利用できてい る学校数	目標値	1	1	1																												
	実績値	1	1	1																												
2 特別支援学校 建設費 (学校管理部)	5,432,130	国費 3,383,600 市費 2,048,530	<p>特別支援学校施設の建設等に要した経費</p> <p>○特別支援学校給食調理場等整備事業 4,389,330円 給食調理場の配膳室・食品庫への空調整備等を実施した。</p> <table border="1" style="width: 100%; border-collapse: collapse;"> <thead> <tr> <th>学校名</th> <th>工事費(円)</th> <th>工事概要</th> <th>着工年月日 竣工年月日</th> </tr> </thead> <tbody> <tr> <td>各学校給食調理場 空調整備</td> <td>3,383,600</td> <td>給食調理場 配膳室・食品庫 空調整備</td> <td>R2.12.16 R3.3.31</td> </tr> <tr> <td>各校の整備</td> <td>939,730</td> <td></td> <td></td> </tr> <tr> <td>合計</td> <td>4,323,330</td> <td></td> <td></td> </tr> </tbody> </table> <p>○特別支援学校施設等整備事業 1,042,800円 学校施設の維持管理、整備等により教育環境の改善を実施した。</p>	学校名	工事費(円)	工事概要	着工年月日 竣工年月日	各学校給食調理場 空調整備	3,383,600	給食調理場 配膳室・食品庫 空調整備	R2.12.16 R3.3.31	各校の整備	939,730			合計	4,323,330			500 { 501												
学校名	工事費(円)	工事概要	着工年月日 竣工年月日																													
各学校給食調理場 空調整備	3,383,600	給食調理場 配膳室・食品庫 空調整備	R2.12.16 R3.3.31																													
各校の整備	939,730																															
合計	4,323,330																															

目	決算額		主要な施策の成果及び執行の概要	事項別 明細書 の頁																																																			
	財源内訳																																																						
1 社会教育総務費 (男女共同参画 推進部) (文化部) (総務部) (地域教育支援部) (中央図書館)	円		生涯学習振興のための成人教育の充実、市民文化の向上、文化財の保護・保存、社会教育関係団体の育成指導や社会教育関係職員の人件費等に要した経費 ○教育委員会事務局人件費 737,600,172円 <table border="1" style="width: 100%; border-collapse: collapse;"> <tr> <td style="width: 33%;">地域教育支援部</td> <td style="width: 33%;">中央図書館</td> <td style="width: 33%;"></td> </tr> <tr> <td>地域教育振興課</td> <td>総務課</td> <td></td> </tr> <tr> <td>美原こども館</td> <td>中央図書館</td> <td></td> </tr> <tr> <td>放課後子ども支援課</td> <td>東図書館</td> <td></td> </tr> <tr> <td></td> <td>西図書館</td> <td>計</td> </tr> <tr> <td></td> <td>南図書館</td> <td></td> </tr> <tr> <td></td> <td>北図書館</td> <td></td> </tr> <tr> <td></td> <td>美原図書館</td> <td></td> </tr> <tr> <td>36人 (8人)</td> <td>80人 (16人)</td> <td>116人 (24人)</td> </tr> </table> () 内は再任用職員、任期付職員で内数 ○文化財保護事業 10,968,598円 指定文化財の保存・保護・育成及び活用を図るため市所有文化財の維持管理及び市以外の文化財所有者(団体)の保存・伝承・育成活動に対する補助事業を実施した。 また、個人住宅等建設工事に伴う埋蔵文化財発掘調査を実施し、遺跡の状況を確認・記録した。 (単位 件) <table border="1" style="width: 100%; border-collapse: collapse;"> <thead> <tr> <th colspan="2"></th> <th>H30</th> <th>R1</th> <th>R2</th> </tr> </thead> <tbody> <tr> <td style="width: 40%;">適切に保存保護・公開が可能となった文化財</td> <td>実績値</td> <td>18</td> <td>16</td> <td>16</td> </tr> </tbody> </table> ○町家活用推進事業 152,455,832円 堺の町家暮らしを伝える町家歴史館(重要文化財山口家住宅・登録有形文化財清学院)の管理運営及び市指定有形文化財井上関右衛門家住宅(鉄砲鍛冶屋敷)の保存・活用に向けた整備を実施した。 (単位 人) <table border="1" style="width: 100%; border-collapse: collapse;"> <thead> <tr> <th colspan="2"></th> <th>H30</th> <th>R1</th> <th>R2</th> </tr> </thead> <tbody> <tr> <td rowspan="2" style="width: 40%;">堺市立町家歴史館 山口家住宅等入館者数</td> <td>目標値</td> <td>25,000</td> <td>25,000</td> <td>25,000</td> </tr> <tr> <td>実績値</td> <td>15,936</td> <td>13,426</td> <td>7,651</td> </tr> </tbody> </table>	地域教育支援部	中央図書館		地域教育振興課	総務課		美原こども館	中央図書館		放課後子ども支援課	東図書館			西図書館	計		南図書館			北図書館			美原図書館		36人 (8人)	80人 (16人)	116人 (24人)			H30	R1	R2	適切に保存保護・公開が可能となった文化財	実績値	18	16	16			H30	R1	R2	堺市立町家歴史館 山口家住宅等入館者数	目標値	25,000	25,000	25,000	実績値	15,936	13,426	7,651	500 { 507
	地域教育支援部	中央図書館																																																					
	地域教育振興課	総務課																																																					
	美原こども館	中央図書館																																																					
	放課後子ども支援課	東図書館																																																					
		西図書館		計																																																			
		南図書館																																																					
		北図書館																																																					
		美原図書館																																																					
	36人 (8人)	80人 (16人)		116人 (24人)																																																			
		H30	R1	R2																																																			
適切に保存保護・公開が可能となった文化財	実績値	18	16	16																																																			
		H30	R1	R2																																																			
堺市立町家歴史館 山口家住宅等入館者数	目標値	25,000	25,000	25,000																																																			
	実績値	15,936	13,426	7,651																																																			
1,134,285,637																																																							
国費 69,606,000																																																							
府費 60,000																																																							
起債 61,200,000																																																							
その他 13,773,235																																																							
市費 989,646,402																																																							

目	決算額		主要な施策の成果及び執行の概要	事項別 明細書 の頁																																										
	財源内訳																																													
	円		<p>○生涯学習推進 2,310,904円 出前講座や学習情報の提供、また、生涯学習市民講座をはじめとした市民活動団体との協働事業等を実施し、市民の主体的な生涯学習活動を支援した。</p> <p>(単位 人)</p> <table border="1"> <thead> <tr> <th colspan="2"></th> <th>H30</th> <th>R1</th> <th>R2</th> </tr> </thead> <tbody> <tr> <td rowspan="2">生涯学習市民団体との協働事業参加者数</td> <td>目標値</td> <td>5,000</td> <td>5,000</td> <td>2,400</td> </tr> <tr> <td>実績値</td> <td>5,221</td> <td>4,842</td> <td>1,268</td> </tr> </tbody> </table> <p>○社会教育調査研究活動 589,151円 社会教育委員の各種意見等を社会教育行政に反映させ、効果的な施策を実施した。 社会教育委員会議開催数 3回</p> <p>○小学校施設開放事業 13,769,458円 小学校児童をはじめとする子どもの健全育成、地域住民の健康維持と体力増進、生涯学習の推進、地域コミュニティの活性化を図った。</p> <p>(単位 人)</p> <table border="1"> <thead> <tr> <th colspan="2"></th> <th>H30</th> <th>R1</th> <th>R2</th> </tr> </thead> <tbody> <tr> <td rowspan="2">延べ利用人数</td> <td>目標値</td> <td>680,000</td> <td>690,000</td> <td>510,000</td> </tr> <tr> <td>実績値</td> <td>676,261</td> <td>596,690</td> <td>328,818</td> </tr> </tbody> </table> <p>※新型コロナウイルス感染拡大防止のため、令和元年度(2/29~3/31)及び令和2年度(4/1~6/26, 1/13~2/28)は、利用中止(会議室等については、令和元年度(2/29~3/31)及び令和2年度、利用中止)</p> <p>○中学校施設開放事業 1,975,353円 スポーツ活動を通して、地域住民の健康維持と体力増進及び地域コミュニティの活性化を図った。</p> <p>(単位 人)</p> <table border="1"> <thead> <tr> <th colspan="2"></th> <th>H30</th> <th>R1</th> <th>R2</th> </tr> </thead> <tbody> <tr> <td rowspan="2">延べ利用人数</td> <td>目標値</td> <td>220,000</td> <td>210,000</td> <td>158,000</td> </tr> <tr> <td>実績値</td> <td>204,582</td> <td>164,378</td> <td>85,830</td> </tr> </tbody> </table> <p>※新型コロナウイルス感染拡大防止のため、令和元年度(2/29~3/31)及び令和2年度(4/1~6/26, 1/13~2/28)は、利用中止</p>			H30	R1	R2	生涯学習市民団体との協働事業参加者数	目標値	5,000	5,000	2,400	実績値	5,221	4,842	1,268			H30	R1	R2	延べ利用人数	目標値	680,000	690,000	510,000	実績値	676,261	596,690	328,818			H30	R1	R2	延べ利用人数	目標値	220,000	210,000	158,000	実績値	204,582	164,378	85,830	
		H30	R1	R2																																										
生涯学習市民団体との協働事業参加者数	目標値	5,000	5,000	2,400																																										
	実績値	5,221	4,842	1,268																																										
		H30	R1	R2																																										
延べ利用人数	目標値	680,000	690,000	510,000																																										
	実績値	676,261	596,690	328,818																																										
		H30	R1	R2																																										
延べ利用人数	目標値	220,000	210,000	158,000																																										
	実績値	204,582	164,378	85,830																																										

目	決算額		主要な施策の成果及び執行の概要	事項別 明細書 の頁																																										
	財源内訳																																													
	円		<p>○親育ち支援事業 47,396円 保護者同士の支え合いや繋がりをはぐくみ、家庭の教育力の向上に繋げるため、家庭教育の啓発や保護者自身の学び・育ちの支援に向けた事業を実施した。 (単位 校)</p> <table border="1"> <thead> <tr> <th colspan="2"></th> <th>H30</th> <th>R1</th> <th>R2</th> </tr> </thead> <tbody> <tr> <td rowspan="2">親育ち支援講座等を実施している小学校</td> <td>目標値</td> <td>92</td> <td>92</td> <td>92</td> </tr> <tr> <td>実績値</td> <td>92</td> <td>92</td> <td>92</td> </tr> </tbody> </table> <p>○女性教育振興事業 27,258円 女性教育により資質・技術・文化を高め、女性の地位向上と社会参画を図った。 なお、令和2年度は、新型コロナウイルス感染症の感染拡大防止のため、女性のリカレント教育に関する講座の回数及び定員を削減して実施した。 (単位 人)</p> <table border="1"> <thead> <tr> <th colspan="2"></th> <th>H30</th> <th>R1</th> <th>R2</th> </tr> </thead> <tbody> <tr> <td rowspan="2">女性のリカレント教育に関する講座の延べ受講者数</td> <td>目標値</td> <td>300</td> <td>300</td> <td>200</td> </tr> <tr> <td>実績値</td> <td>117</td> <td>261</td> <td>31</td> </tr> </tbody> </table> <p>○社会教育関係団体支援事業 4,509,365円 各社会教育関係団体の会員の資質向上を図り、家庭・地域の教育力の向上や女性活躍の振興に資することで、青少年の健全育成や男女平等社会の実現を推進した。 (単位 人)</p> <table border="1"> <thead> <tr> <th colspan="2"></th> <th>H30</th> <th>R1</th> <th>R2</th> </tr> </thead> <tbody> <tr> <td rowspan="2">【こども会】堺市こども会育成協議会加入者数(6月末)</td> <td>目標値</td> <td>21,766</td> <td>21,000</td> <td>19,000</td> </tr> <tr> <td>実績値</td> <td>19,748</td> <td>18,185</td> <td>15,660</td> </tr> </tbody> </table> <p>○教育CSR推進事業 259,860円 民間事業者等による地域貢献活動（CSR活動等）を活用し、PTA、こども会をはじめとした地域住民による自主的な学習活動や学校教育活動の支援を行うことで、地域の教育力の向上を図った。</p>			H30	R1	R2	親育ち支援講座等を実施している小学校	目標値	92	92	92	実績値	92	92	92			H30	R1	R2	女性のリカレント教育に関する講座の延べ受講者数	目標値	300	300	200	実績値	117	261	31			H30	R1	R2	【こども会】堺市こども会育成協議会加入者数(6月末)	目標値	21,766	21,000	19,000	実績値	19,748	18,185	15,660	
		H30	R1	R2																																										
親育ち支援講座等を実施している小学校	目標値	92	92	92																																										
	実績値	92	92	92																																										
		H30	R1	R2																																										
女性のリカレント教育に関する講座の延べ受講者数	目標値	300	300	200																																										
	実績値	117	261	31																																										
		H30	R1	R2																																										
【こども会】堺市こども会育成協議会加入者数(6月末)	目標値	21,766	21,000	19,000																																										
	実績値	19,748	18,185	15,660																																										

目	決算額		主要な施策の成果及び執行の概要	事項別 明細書 の頁																												
	財源内訳																															
	円		<p style="text-align: right;">(単位 人)</p> <table border="1"> <thead> <tr> <th colspan="2"></th> <th>H30</th> <th>R1</th> <th>R2</th> </tr> </thead> <tbody> <tr> <td rowspan="2">企業による学びの応援プログラム活用者数</td> <td>目標値</td> <td>-</td> <td>-</td> <td>1,050</td> </tr> <tr> <td>実績値</td> <td>-</td> <td>-</td> <td>2,441</td> </tr> </tbody> </table> <p>○百舌鳥古墳群等管理事業 23,490,754円 百舌鳥古墳群をはじめ、所管古墳の適切な保存管理を行うため、御廟表塚古墳の整備に向けた基本設計や長塚古墳等の環境整備を実施した。</p> <p style="text-align: right;">(単位 基)</p> <table border="1"> <thead> <tr> <th colspan="2"></th> <th>H30</th> <th>R1</th> <th>R2</th> </tr> </thead> <tbody> <tr> <td rowspan="2">整備する古墳の数</td> <td>目標値</td> <td>-</td> <td>2</td> <td>2</td> </tr> <tr> <td>実績値</td> <td>-</td> <td>1</td> <td>1</td> </tr> </tbody> </table>			H30	R1	R2	企業による学びの応援プログラム活用者数	目標値	-	-	1,050	実績値	-	-	2,441			H30	R1	R2	整備する古墳の数	目標値	-	2	2	実績値	-	1	1	
		H30	R1	R2																												
企業による学びの応援プログラム活用者数	目標値	-	-	1,050																												
	実績値	-	-	2,441																												
		H30	R1	R2																												
整備する古墳の数	目標値	-	2	2																												
	実績値	-	1	1																												
2 公民館費 (男女共同参画推進部) (地域教育支援部)	49,393,722	国費 1,029,384 その他 171,493 市費 48,192,845	<p>公民館・舩松社会教育会館の管理運営に要した経費</p> <p>○公民館管理 46,157,815円 市民の自主的な学習活動や地域コミュニティ活動の支援を目的として市立公民館の管理運営を行った。 なお、令和2年度は、新型コロナウイルス感染症の感染拡大防止のため、施設閉館等を行ったことから、利用人数が減少した。</p> <p style="text-align: right;">(単位 人)</p> <table border="1"> <thead> <tr> <th colspan="2"></th> <th>H30</th> <th>R1</th> <th>R2</th> </tr> </thead> <tbody> <tr> <td rowspan="2">公民館延べ利用人数</td> <td>目標値</td> <td>188,118</td> <td>188,118</td> <td>109,800</td> </tr> <tr> <td>実績値</td> <td>168,679</td> <td>150,108</td> <td>92,926</td> </tr> </tbody> </table> <p>○舩松社会教育会館管理運営 3,235,907円 基本的人権の享有を保障する日本国憲法の理念にのっとり、全ての人権問題の速やかな解決をめざし、文化活動を通して市民の教養と文化の向上に資することを目的とし、舩松社会教育会館の維持管理及び貸室を行った。 ※新型コロナウイルス感染拡大防止のため、令和2年度(4/8~5/31)は、一部期間の利用を中止</p>			H30	R1	R2	公民館延べ利用人数	目標値	188,118	188,118	109,800	実績値	168,679	150,108	92,926	506 { 509														
		H30	R1	R2																												
公民館延べ利用人数	目標値	188,118	188,118	109,800																												
	実績値	168,679	150,108	92,926																												

目	決算額		主要な施策の成果及び執行の概要	事項別 明細書 の頁														
	財源内訳																	
	円																	
			(単位 人)															
			<table border="1" style="margin-left: auto; margin-right: auto;"> <thead> <tr> <th colspan="2"></th> <th>H30</th> <th>R1</th> <th>R2</th> </tr> </thead> <tbody> <tr> <td rowspan="2">貸室利用 人数</td> <td>目標値</td> <td>1,120</td> <td>1,120</td> <td>930</td> </tr> <tr> <td>実績値</td> <td>1,190</td> <td>880</td> <td>835</td> </tr> </tbody> </table>			H30	R1	R2	貸室利用 人数	目標値	1,120	1,120	930	実績値	1,190	880	835	
		H30	R1	R2														
貸室利用 人数	目標値	1,120	1,120	930														
	実績値	1,190	880	835														
3 青少年教育費	2,614,395,232		青少年の健やかな成長に寄与するための、キャンプ事業やキャンプ場運営等の青少年教育活動に要した経費	508														
(子ども青少年 育成部)	国費 770,503,011)														
(地域教育支援部)	府費 561,687,000		○青少年教育一般管理 137,853,994円	511														
	起債 77,300,000		野外活動等を通じて青少年の創造性・社会性・協調性等を育むため、堺市青少年活動振興協会と共催でキャンプ事業及び青少年の家体育室の整備を実施。なおキャンプ事業については、新型コロナウイルス感染症の影響により事業回数を縮小した。															
	その他 545,225,230																	
	市費 659,679,991		(単位 人)															
			<table border="1" style="margin-left: auto; margin-right: auto;"> <thead> <tr> <th colspan="2"></th> <th>H30</th> <th>R1</th> <th>R2</th> </tr> </thead> <tbody> <tr> <td rowspan="2">キャンプ 参加者数</td> <td>目標値</td> <td>80</td> <td>71</td> <td>20</td> </tr> <tr> <td>実績値</td> <td>85</td> <td>63</td> <td>15</td> </tr> </tbody> </table>			H30	R1	R2	キャンプ 参加者数	目標値	80	71	20	実績値	85	63	15	
		H30	R1	R2														
キャンプ 参加者数	目標値	80	71	20														
	実績値	85	63	15														
			○東吉野キャンプ場運営事業 4,500,000円															
			国内友好都市の奈良県東吉野村における交流拠点である、ふるさと村の運営に協力した。サマーシーズン中に常設テントを設置しキャンプ場を開設する予定であったが、新型コロナウイルス感染症の影響により、事業を中止した。															
			(単位 人)															
			<table border="1" style="margin-left: auto; margin-right: auto;"> <thead> <tr> <th colspan="2"></th> <th>H30</th> <th>R1</th> <th>R2</th> </tr> </thead> <tbody> <tr> <td rowspan="2">ふるさと村 宿泊者数</td> <td>目標値</td> <td>1,200</td> <td>1,200</td> <td>1,200</td> </tr> <tr> <td>実績値</td> <td>1,145</td> <td>1,082</td> <td>203</td> </tr> </tbody> </table>			H30	R1	R2	ふるさと村 宿泊者数	目標値	1,200	1,200	1,200	実績値	1,145	1,082	203	
		H30	R1	R2														
ふるさと村 宿泊者数	目標値	1,200	1,200	1,200														
	実績値	1,145	1,082	203														
			○放課後児童対策事業 1,712,238,236円															
			放課後等における児童の健全育成と子育て支援を図るため、小学校の余裕教室等を活用して、1~6年生の児童を対象に主に集団による遊びやスポーツ活動等を実施した。															

目	決算額		主要な施策の成果及び執行の概要	事項別 明細書 の頁																																												
	財源内訳																																															
	円																																															
			<p style="text-align: right;">(単位 人)</p> <table border="1" style="margin-left: auto; margin-right: auto;"> <thead> <tr> <th colspan="2"></th> <th>H30</th> <th>R1</th> <th>R2</th> </tr> </thead> <tbody> <tr> <td>待機児童数</td> <td>実績値</td> <td>0</td> <td>0</td> <td>0</td> </tr> </tbody> </table> <p>○市税等コールセンター運營業務 1,403,600円 日常業務終了後、委託事業者のオペレーターにより、放課後児童対策事業一部負担金等の滞納者に対して電話にて納付勧奨を実施した。</p> <p style="text-align: right;">(単位 %)</p> <table border="1" style="margin-left: auto; margin-right: auto;"> <thead> <tr> <th colspan="2"></th> <th>H30</th> <th>R1</th> <th>R2</th> </tr> </thead> <tbody> <tr> <td rowspan="2">現年度負担 金収納率</td> <td>目標値</td> <td>99</td> <td>99</td> <td>100</td> </tr> <tr> <td>実績値</td> <td>99</td> <td>99</td> <td>99</td> </tr> </tbody> </table> <p>○放課後ルーム事業 103,317,520円 放課後や週末等に学校施設を利用し、4~6年生（一部対象学年の異なる学校あり）の児童を対象に、学習や様々な体験・交流活動等を実施した。</p> <p style="text-align: right;">(単位 人)</p> <table border="1" style="margin-left: auto; margin-right: auto;"> <thead> <tr> <th colspan="2"></th> <th>H30</th> <th>R1</th> <th>R2</th> </tr> </thead> <tbody> <tr> <td>待機児童数</td> <td>実績値</td> <td>0</td> <td>0</td> <td>0</td> </tr> </tbody> </table> <p>○放課後子ども総合プラン事業 600,257,826円 国の放課後子ども総合プランに基づき、子どもたちが豊かな放課後を過ごせるよう安全・安心な居場所を確保し学習や体験活動等の放課後児童施策を実施した。</p> <p style="text-align: right;">(単位 人)</p> <table border="1" style="margin-left: auto; margin-right: auto;"> <thead> <tr> <th colspan="2"></th> <th>H30</th> <th>R1</th> <th>R2</th> </tr> </thead> <tbody> <tr> <td>待機児童数</td> <td>実績値</td> <td>2</td> <td>2</td> <td>0</td> </tr> </tbody> </table> <p>○美原こども館健全育成 1,178,937円 子どもの健全育成のため、児童文化教室、世代間交流事業等を開催した。</p>			H30	R1	R2	待機児童数	実績値	0	0	0			H30	R1	R2	現年度負担 金収納率	目標値	99	99	100	実績値	99	99	99			H30	R1	R2	待機児童数	実績値	0	0	0			H30	R1	R2	待機児童数	実績値	2	2	0	
		H30	R1	R2																																												
待機児童数	実績値	0	0	0																																												
		H30	R1	R2																																												
現年度負担 金収納率	目標値	99	99	100																																												
	実績値	99	99	99																																												
		H30	R1	R2																																												
待機児童数	実績値	0	0	0																																												
		H30	R1	R2																																												
待機児童数	実績値	2	2	0																																												

目	決算額		主要な施策の成果及び執行の概要	事項別 明細書 の頁																												
	財源内訳																															
	円		<p style="text-align: right;">(単位 人)</p> <table border="1"> <thead> <tr> <th colspan="2"></th> <th>H30</th> <th>R1</th> <th>R2</th> </tr> </thead> <tbody> <tr> <td rowspan="2">児童文化教室参加者数</td> <td>目標値</td> <td>4,100</td> <td>4,100</td> <td>4,000</td> </tr> <tr> <td>実績値</td> <td>4,580</td> <td>3,860</td> <td>1,837</td> </tr> </tbody> </table> <p>○美原こども館管理 19,111,514円 地域の子どもたちが安心して安全に遊べる場とするため、適切な管理運営を行った。</p> <p style="text-align: right;">(単位 人)</p> <table border="1"> <thead> <tr> <th colspan="2"></th> <th>H30</th> <th>R1</th> <th>R2</th> </tr> </thead> <tbody> <tr> <td rowspan="2">利用者数</td> <td>目標値</td> <td>32,000</td> <td>32,000</td> <td>30,000</td> </tr> <tr> <td>実績値</td> <td>29,078</td> <td>24,071</td> <td>13,404</td> </tr> </tbody> </table>			H30	R1	R2	児童文化教室参加者数	目標値	4,100	4,100	4,000	実績値	4,580	3,860	1,837			H30	R1	R2	利用者数	目標値	32,000	32,000	30,000	実績値	29,078	24,071	13,404	
		H30	R1	R2																												
児童文化教室参加者数	目標値	4,100	4,100	4,000																												
	実績値	4,580	3,860	1,837																												
		H30	R1	R2																												
利用者数	目標値	32,000	32,000	30,000																												
	実績値	29,078	24,071	13,404																												
4 青少年センター費 (子ども青少年育成部)	96,991,000 府費 2,500,000 その他 1,657,992 市費 92,833,008	青少年の健全な活動の場としての青少年センター・青少年の家の管理運営に要した経費 ○青少年センター・青少年の家管理運営事業 96,991,000円 指定管理者制度により、青少年センター及び青少年の家において、青少年の諸活動の場の提供を行った。なお、新型コロナウイルス感染症の影響により、施設閉館等を行ったことから利用者数が減少した。 (単位 人)	510) 511																													
		<table border="1"> <thead> <tr> <th colspan="2">青少年センター</th> <th>H30</th> <th>R1</th> <th>R2</th> </tr> </thead> <tbody> <tr> <td rowspan="2">年間延べ利用者数</td> <td>目標値</td> <td>80,000</td> <td>80,000</td> <td>80,000</td> </tr> <tr> <td>実績値</td> <td>85,520</td> <td>76,397</td> <td>40,805</td> </tr> </tbody> </table> <p style="text-align: right;">(単位 人)</p> <table border="1"> <thead> <tr> <th colspan="2">青少年の家</th> <th>H30</th> <th>R1</th> <th>R2</th> </tr> </thead> <tbody> <tr> <td rowspan="2">年間延べ利用者数</td> <td>目標値</td> <td>90,000</td> <td>90,000</td> <td>90,000</td> </tr> <tr> <td>実績値</td> <td>119,682</td> <td>97,887</td> <td>40,255</td> </tr> </tbody> </table>	青少年センター		H30	R1	R2	年間延べ利用者数	目標値	80,000	80,000	80,000	実績値	85,520	76,397	40,805	青少年の家		H30	R1	R2	年間延べ利用者数	目標値	90,000	90,000	90,000	実績値	119,682	97,887	40,255		
青少年センター		H30	R1	R2																												
年間延べ利用者数	目標値	80,000	80,000	80,000																												
	実績値	85,520	76,397	40,805																												
青少年の家		H30	R1	R2																												
年間延べ利用者数	目標値	90,000	90,000	90,000																												
	実績値	119,682	97,887	40,255																												

目	決算額		主要な施策の成果及び執行の概要	事項別 明細書 の頁																																																																								
	財源内訳																																																																											
5 図書館費 (地域教育支援部) (中央図書館)	円		図書館の収集や利用・保存に関する業務、図書整理業務、移動図書館車の巡回、オンラインシステム、情報提供システム、図書館の管理運営等に要した経費	510 { 513																																																																								
	391,618,536	国費 11,287,163																																																																										
	市債 4,000,000																																																																											
	その他 1,446,096																																																																											
	市費 374,885,277																																																																											
図書館利用状況																																																																												
<table border="1" style="width: 100%; border-collapse: collapse;"> <thead> <tr> <th>区分</th> <th>蔵書冊数</th> <th>貸出冊数</th> <th>開館日数</th> </tr> <tr> <td></td> <td style="text-align: center;">冊</td> <td style="text-align: center;">冊</td> <td style="text-align: center;">日</td> </tr> </thead> <tbody> <tr> <td>中央図書館</td> <td style="text-align: center;">581,620</td> <td style="text-align: center;">714,284</td> <td style="text-align: center;">261</td> </tr> <tr> <td>移動図書館 (26か所)</td> <td style="text-align: center;">中央図書館 に含む。</td> <td style="text-align: center;">42,097</td> <td style="text-align: center;">220 (実動日数)</td> </tr> <tr> <td>堺市駅前分館</td> <td style="text-align: center;">57,796</td> <td style="text-align: center;">270,762</td> <td style="text-align: center;">261</td> </tr> <tr> <td>中図書館</td> <td style="text-align: center;">159,930</td> <td style="text-align: center;">222,136</td> <td style="text-align: center;">261</td> </tr> <tr> <td>東百舌鳥分館</td> <td style="text-align: center;">40,456</td> <td style="text-align: center;">108,607</td> <td style="text-align: center;">261</td> </tr> <tr> <td>東図書館</td> <td style="text-align: center;">223,215</td> <td style="text-align: center;">253,628</td> <td style="text-align: center;">261</td> </tr> <tr> <td>初芝分館</td> <td style="text-align: center;">27,061</td> <td style="text-align: center;">102,596</td> <td style="text-align: center;">261</td> </tr> <tr> <td>西図書館</td> <td style="text-align: center;">167,020</td> <td style="text-align: center;">289,377</td> <td style="text-align: center;">255</td> </tr> <tr> <td>南図書館</td> <td style="text-align: center;">215,721</td> <td style="text-align: center;">373,081</td> <td style="text-align: center;">261</td> </tr> <tr> <td>梅分館</td> <td style="text-align: center;">29,018</td> <td style="text-align: center;">130,868</td> <td style="text-align: center;">260</td> </tr> <tr> <td>美木多分館</td> <td style="text-align: center;">28,687</td> <td style="text-align: center;">124,931</td> <td style="text-align: center;">261</td> </tr> <tr> <td>北図書館</td> <td style="text-align: center;">168,499</td> <td style="text-align: center;">460,528</td> <td style="text-align: center;">260</td> </tr> <tr> <td>美原図書館</td> <td style="text-align: center;">197,443</td> <td style="text-align: center;">246,616</td> <td style="text-align: center;">261</td> </tr> <tr> <td>人権ふれあいセンター 触松人権歴史館 人権資料・図書室</td> <td style="text-align: center;">36,708</td> <td style="text-align: center;">47,949</td> <td style="text-align: center;">262</td> </tr> <tr> <td>青少年センター 図書室</td> <td style="text-align: center;">19,371</td> <td style="text-align: center;">72,371</td> <td style="text-align: center;">259</td> </tr> <tr> <td>計</td> <td style="text-align: center;">1,952,545</td> <td style="text-align: center;">3,459,831</td> <td style="text-align: center;"></td> </tr> </tbody> </table>					区分	蔵書冊数	貸出冊数	開館日数		冊	冊	日	中央図書館	581,620	714,284	261	移動図書館 (26か所)	中央図書館 に含む。	42,097	220 (実動日数)	堺市駅前分館	57,796	270,762	261	中図書館	159,930	222,136	261	東百舌鳥分館	40,456	108,607	261	東図書館	223,215	253,628	261	初芝分館	27,061	102,596	261	西図書館	167,020	289,377	255	南図書館	215,721	373,081	261	梅分館	29,018	130,868	260	美木多分館	28,687	124,931	261	北図書館	168,499	460,528	260	美原図書館	197,443	246,616	261	人権ふれあいセンター 触松人権歴史館 人権資料・図書室	36,708	47,949	262	青少年センター 図書室	19,371	72,371	259	計	1,952,545	3,459,831	
区分	蔵書冊数	貸出冊数	開館日数																																																																									
	冊	冊	日																																																																									
中央図書館	581,620	714,284	261																																																																									
移動図書館 (26か所)	中央図書館 に含む。	42,097	220 (実動日数)																																																																									
堺市駅前分館	57,796	270,762	261																																																																									
中図書館	159,930	222,136	261																																																																									
東百舌鳥分館	40,456	108,607	261																																																																									
東図書館	223,215	253,628	261																																																																									
初芝分館	27,061	102,596	261																																																																									
西図書館	167,020	289,377	255																																																																									
南図書館	215,721	373,081	261																																																																									
梅分館	29,018	130,868	260																																																																									
美木多分館	28,687	124,931	261																																																																									
北図書館	168,499	460,528	260																																																																									
美原図書館	197,443	246,616	261																																																																									
人権ふれあいセンター 触松人権歴史館 人権資料・図書室	36,708	47,949	262																																																																									
青少年センター 図書室	19,371	72,371	259																																																																									
計	1,952,545	3,459,831																																																																										
※貸出冊数には、団体貸出による貸出冊数を含む。																																																																												
<table border="1" style="width: 100%; border-collapse: collapse;"> <tr> <td rowspan="2" style="width: 20%;">登録者数</td> <td rowspan="2" style="width: 10%;">全館</td> <td style="width: 10%;">一般</td> <td style="width: 10%;">302,885 人</td> </tr> <tr> <td>児童</td> <td>29,241 人</td> </tr> </table>					登録者数	全館	一般	302,885 人	児童	29,241 人																																																																		
登録者数	全館	一般	302,885 人																																																																									
		児童	29,241 人																																																																									
<p>団体貸出利用状況</p> <table border="1" style="width: 100%; border-collapse: collapse;"> <tr> <td style="width: 50%;">団体数</td> <td style="width: 50%;">貸出冊数</td> </tr> <tr> <td style="text-align: center;">806 団体</td> <td style="text-align: center;">40,409 冊</td> </tr> </table>					団体数	貸出冊数	806 団体	40,409 冊																																																																				
団体数	貸出冊数																																																																											
806 団体	40,409 冊																																																																											

目	決算額	主要な施策の成果及び執行の概要	事項別 明細書 の頁																																										
	財源内訳																																												
	円	<p>○図書館電算事業 65,611,080円 図書館情報システム及びインターネット蔵書検索システムの管理運営を実施した。</p> <p>(単位 回)</p> <table border="1"> <thead> <tr> <th colspan="2"></th> <th>H30</th> <th>R1</th> <th>R2</th> </tr> </thead> <tbody> <tr> <td rowspan="2">蔵書検索システムアクセス回数</td> <td>目標値</td> <td>2,515,206</td> <td>2,515,206</td> <td>2,515,206</td> </tr> <tr> <td>実績値</td> <td>3,295,729</td> <td>2,390,465</td> <td>2,454,367</td> </tr> </tbody> </table> <p>○図書館管理運営事業 319,949,339円 図書の収集や利用に関する業務、図書整理業務、移動図書館の巡回や各種行事等を行い、市民の読書活動の推進のため、図書館の管理運営を実施した。</p> <p>※新型コロナウイルス感染拡大防止のため、令和2年4月1日から5月25日の間、臨時休館。</p> <p>(単位 人)</p> <table border="1"> <thead> <tr> <th colspan="2"></th> <th>H30</th> <th>R1</th> <th>R2</th> </tr> </thead> <tbody> <tr> <td rowspan="2">図書館利用者数</td> <td>目標値</td> <td>2,500,000</td> <td>2,500,000</td> <td>1,500,000</td> </tr> <tr> <td>実績値</td> <td>2,223,697</td> <td>2,001,220</td> <td>1,382,757</td> </tr> </tbody> </table> <p>○地域情報活用支援事業 2,661,815円 堺に関する行政資料や郷土資料等の地域情報を整理分類し、デジタル化等の保存作業を実施した。</p> <p>(単位 件)</p> <table border="1"> <thead> <tr> <th colspan="2"></th> <th>H30</th> <th>R1</th> <th>R2</th> </tr> </thead> <tbody> <tr> <td rowspan="2">デジタル化したコンテンツ閲覧数</td> <td>目標値</td> <td>408,000</td> <td>420,000</td> <td>420,000</td> </tr> <tr> <td>実績値</td> <td>512,503</td> <td>339,868</td> <td>971,589</td> </tr> </tbody> </table> <p>○青少年センター図書室運営 3,396,302円 図書情報サービスを提供する事により、青少年をはじめ、広く市民の読書活動及び生涯学習の支援を図った。</p> <p>※新型コロナウイルス感染拡大防止のため、令和2年4月1日から5月25日の間、臨時休館。</p>			H30	R1	R2	蔵書検索システムアクセス回数	目標値	2,515,206	2,515,206	2,515,206	実績値	3,295,729	2,390,465	2,454,367			H30	R1	R2	図書館利用者数	目標値	2,500,000	2,500,000	1,500,000	実績値	2,223,697	2,001,220	1,382,757			H30	R1	R2	デジタル化したコンテンツ閲覧数	目標値	408,000	420,000	420,000	実績値	512,503	339,868	971,589	
		H30	R1	R2																																									
蔵書検索システムアクセス回数	目標値	2,515,206	2,515,206	2,515,206																																									
	実績値	3,295,729	2,390,465	2,454,367																																									
		H30	R1	R2																																									
図書館利用者数	目標値	2,500,000	2,500,000	1,500,000																																									
	実績値	2,223,697	2,001,220	1,382,757																																									
		H30	R1	R2																																									
デジタル化したコンテンツ閲覧数	目標値	408,000	420,000	420,000																																									
	実績値	512,503	339,868	971,589																																									

目	決算額		主要な施策の成果及び執行の概要	事項別 明細書 の頁														
	財源内訳																	
	円		(単位 人)															
			<table border="1"> <thead> <tr> <th colspan="2"></th> <th>H30</th> <th>R1</th> <th>R2</th> </tr> </thead> <tbody> <tr> <td rowspan="2">年間個人 貸出者数</td> <td>目標値</td> <td>26,000</td> <td>26,000</td> <td>21,000</td> </tr> <tr> <td>実績値</td> <td>25,921</td> <td>24,881</td> <td>21,645</td> </tr> </tbody> </table>			H30	R1	R2	年間個人 貸出者数	目標値	26,000	26,000	21,000	実績値	25,921	24,881	21,645	
		H30	R1	R2														
年間個人 貸出者数	目標値	26,000	26,000	21,000														
	実績値	25,921	24,881	21,645														
6 少年自然の家 運営費 (子ども青少年 育成部)	58,037,000 その他 296,791 市費 57,740,209		<p>豊かな自然の中で行う集団宿泊生活、自然観察、野外活動、体育レクリエーション等の活動を通じて、心身共に健全な青少年の育成を図ることを目的とする施設の管理運営等に要した経費</p> <p>○日高少年自然の家管理運営事業 58,037,000円 指定管理者制度により、日高少年自然の家において海洋プログラムなどの自然体験の場の提供を行った。なお、新型コロナウイルス感染症の影響により、学校の事業中止などにより利用者数が減少した。</p> <p>(単位 人)</p> <table border="1"> <thead> <tr> <th colspan="2"></th> <th>H30</th> <th>R1</th> <th>R2</th> </tr> </thead> <tbody> <tr> <td rowspan="2">年間延べ 利用者数</td> <td>目標値</td> <td>32,608</td> <td>34,200</td> <td>34,400</td> </tr> <tr> <td>実績値</td> <td>28,144</td> <td>27,434</td> <td>3,615</td> </tr> </tbody> </table>			H30	R1	R2	年間延べ 利用者数	目標値	32,608	34,200	34,400	実績値	28,144	27,434	3,615	512 { 513
		H30	R1	R2														
年間延べ 利用者数	目標値	32,608	34,200	34,400														
	実績値	28,144	27,434	3,615														
7 博物館費 (博物館)	256,456,600 国費 1,116,562 その他 9,588,084 市費 245,751,954		<p>堺の歴史、美術資料等を収集・保管・展示し、市民の文化及び教養の向上に資するための事業をはじめ、施設の管理運営や博物館の魅力を向上させる事業に要した経費</p> <p>○博物館管理事業 114,819,276円 博物館の施設及び設備の維持管理を行う事業で、清掃、警備、受付案内等の業務や、施設等の保守点検及び修繕工事を実施した。また、新型コロナウイルス感染拡大防止のための備品等を購入した。</p> <p>(単位 人)</p> <table border="1"> <thead> <tr> <th colspan="2"></th> <th>H30</th> <th>R1</th> <th>R2</th> </tr> </thead> <tbody> <tr> <td rowspan="2">入館者数</td> <td>目標値</td> <td>170,000</td> <td>200,000</td> <td>100,000</td> </tr> <tr> <td>実績値</td> <td>158,147</td> <td>266,721</td> <td>86,933</td> </tr> </tbody> </table>			H30	R1	R2	入館者数	目標値	170,000	200,000	100,000	実績値	158,147	266,721	86,933	512 { 517
		H30	R1	R2														
入館者数	目標値	170,000	200,000	100,000														
	実績値	158,147	266,721	86,933														

目	決算額		主要な施策の成果及び執行の概要	事項別 明細書 の頁																																																								
	財源内訳																																																											
	円		<p>○展示事業 6,254,179円</p> <p>博物館の基本展示である常設展示をはじめ、学芸員による研究成果の発表や、入館者の多様なニーズ等に応じた企画展を開催した。</p> <p>(単位 回)</p> <table border="1"> <thead> <tr> <th colspan="2"></th> <th>H30</th> <th>R1</th> <th>R2</th> </tr> </thead> <tbody> <tr> <td rowspan="2">企画展の開催回数</td> <td>目標値</td> <td>7</td> <td>5</td> <td>4</td> </tr> <tr> <td>実績値</td> <td>7</td> <td>4</td> <td>4</td> </tr> </tbody> </table> <p>○みはら歴史博物館管理運営事業 43,774,596円</p> <p>指定管理者によるホールの貸館事業や常設展示室の運営等を通じて、地域住民が郷土の歴史等に親しめる各種事業を実施した。また、施設及び設備の経年劣化に伴う修繕工事等を実施した。</p> <p>(単位 人)</p> <table border="1"> <thead> <tr> <th colspan="2"></th> <th>H30</th> <th>R1</th> <th>R2</th> </tr> </thead> <tbody> <tr> <td rowspan="2">入館者数</td> <td>目標値</td> <td>37,000</td> <td>37,000</td> <td>28,000</td> </tr> <tr> <td>実績値</td> <td>39,463</td> <td>35,918</td> <td>26,497</td> </tr> </tbody> </table> <p>○みはら歴史博物館学芸系事業 1,617,055円</p> <p>常設展示の二大テーマである「黒姫山古墳」「河内鋳物師」に関する資料の保存、管理及び修復を実施した。</p> <p>(単位 人)</p> <table border="1"> <thead> <tr> <th colspan="2"></th> <th>H30</th> <th>R1</th> <th>R2</th> </tr> </thead> <tbody> <tr> <td rowspan="2">展示室内の入館者数</td> <td>目標値</td> <td>3,000</td> <td>4,000</td> <td>2,000</td> </tr> <tr> <td>実績値</td> <td>4,424</td> <td>4,116</td> <td>2,664</td> </tr> </tbody> </table> <p>○資料収集保存事業 10,668,217円</p> <p>堺の歴史文化に関する資料の調査・研究をはじめ、収蔵資料について、適切な環境のもとでの保存管理や必要に応じた修復等を実施した。</p> <p>(単位 回)</p> <table border="1"> <thead> <tr> <th colspan="2"></th> <th>H30</th> <th>R1</th> <th>R2</th> </tr> </thead> <tbody> <tr> <td rowspan="2">修復資料を活用した展覧会の回数</td> <td>目標値</td> <td>2</td> <td>1</td> <td>1</td> </tr> <tr> <td>実績値</td> <td>2</td> <td>1</td> <td>3</td> </tr> </tbody> </table>			H30	R1	R2	企画展の開催回数	目標値	7	5	4	実績値	7	4	4			H30	R1	R2	入館者数	目標値	37,000	37,000	28,000	実績値	39,463	35,918	26,497			H30	R1	R2	展示室内の入館者数	目標値	3,000	4,000	2,000	実績値	4,424	4,116	2,664			H30	R1	R2	修復資料を活用した展覧会の回数	目標値	2	1	1	実績値	2	1	3	
		H30	R1	R2																																																								
企画展の開催回数	目標値	7	5	4																																																								
	実績値	7	4	4																																																								
		H30	R1	R2																																																								
入館者数	目標値	37,000	37,000	28,000																																																								
	実績値	39,463	35,918	26,497																																																								
		H30	R1	R2																																																								
展示室内の入館者数	目標値	3,000	4,000	2,000																																																								
	実績値	4,424	4,116	2,664																																																								
		H30	R1	R2																																																								
修復資料を活用した展覧会の回数	目標値	2	1	1																																																								
	実績値	2	1	3																																																								

目	決算額	主要な施策の成果及び執行の概要	事項別 明細書 の頁																																										
	財源内訳																																												
	円	<p>○普及広報事業 928,529円 体験学習会等の開催をはじめ、博物館ボランティアとの普及活動及び博物館研究報告の作成や、博物館事業全般の広報業務等を実施した。</p> <p style="text-align: right;">(単位 回)</p> <table border="1"> <thead> <tr> <th colspan="2"></th> <th>H30</th> <th>R1</th> <th>R2</th> </tr> </thead> <tbody> <tr> <td rowspan="2">体験学習会等の開催数</td> <td>目標値</td> <td>16</td> <td>21</td> <td>4</td> </tr> <tr> <td>実績値</td> <td>24</td> <td>23</td> <td>4</td> </tr> </tbody> </table> <p>○博物館魅力向上事業 50,906,380円 世界遺産である百舌鳥・古市古墳群の価値や魅力を市内外に発信するため、古代コーナーの展示内容のリニューアルを実施した。またミュージアムグッズの充実に取り組んだ。</p> <p style="text-align: right;">(単位 %)</p> <table border="1"> <thead> <tr> <th colspan="2"></th> <th>H30</th> <th>R1</th> <th>R2</th> </tr> </thead> <tbody> <tr> <td rowspan="2">施設利用者の満足度</td> <td>目標値</td> <td>95</td> <td>95</td> <td>95</td> </tr> <tr> <td>実績値</td> <td>97</td> <td>92</td> <td>-</td> </tr> </tbody> </table> <p>※令和2年度は、コロナ禍のためアンケート調査を実施せず。</p> <p>○さかい利品の杜学芸系事業 20,962,640円 千利休や与謝野晶子に関する資料の収集保存及び調査研究を行い、その成果について企画展の開催等により紹介した。</p> <p style="text-align: right;">(単位 人)</p> <table border="1"> <thead> <tr> <th colspan="2"></th> <th>H30</th> <th>R1</th> <th>R2</th> </tr> </thead> <tbody> <tr> <td rowspan="2">企画展の観覧者数</td> <td>目標値</td> <td>30,000</td> <td>17,000</td> <td>17,000</td> </tr> <tr> <td>実績値</td> <td>24,769</td> <td>21,256</td> <td>4,309</td> </tr> </tbody> </table> <p>○世界遺産登録記念展示事業 6,525,728円 百舌鳥・古市古墳群の世界遺産登録を記念し、国内の古墳に関する実物資料の展示等により同古墳群と古墳時代の歴史的価値を紹介するため、特別展「海を越えたつながりー倭の五王と東アジア」を開催した。</p>			H30	R1	R2	体験学習会等の開催数	目標値	16	21	4	実績値	24	23	4			H30	R1	R2	施設利用者の満足度	目標値	95	95	95	実績値	97	92	-			H30	R1	R2	企画展の観覧者数	目標値	30,000	17,000	17,000	実績値	24,769	21,256	4,309	
		H30	R1	R2																																									
体験学習会等の開催数	目標値	16	21	4																																									
	実績値	24	23	4																																									
		H30	R1	R2																																									
施設利用者の満足度	目標値	95	95	95																																									
	実績値	97	92	-																																									
		H30	R1	R2																																									
企画展の観覧者数	目標値	30,000	17,000	17,000																																									
	実績値	24,769	21,256	4,309																																									

目	決算額	主要な施策の成果及び執行の概要	事項別 明細書 の頁														
	財源内訳																
	円	<p style="text-align: right;">(単位 人)</p> <table border="1"> <thead> <tr> <th colspan="2"></th> <th>H30</th> <th>R1</th> <th>R2</th> </tr> </thead> <tbody> <tr> <td rowspan="2">観覧者数</td> <td>目標値</td> <td>15,000</td> <td>30,000</td> <td>12,500</td> </tr> <tr> <td>実績値</td> <td>14,630</td> <td>40,821</td> <td>3,678</td> </tr> </tbody> </table>			H30	R1	R2	観覧者数	目標値	15,000	30,000	12,500	実績値	14,630	40,821	3,678	
		H30	R1	R2													
観覧者数	目標値	15,000	30,000	12,500													
	実績値	14,630	40,821	3,678													

公 債 費 關 係

11款 公 債 費

2項 公債管理特別会計繰出

目	決 算 額		主要な施策の成果及び執行の概要	事項別 明細書 の 頁
	財 源 内 訳			
1 公債管理特別 会計繰出 (財 政 部)		円	公債費元利償還金、減債基金積立金等に係る繰出しに 要した経費 ○公債管理特別会計繰出 37,324,834,000円	516) 517
	37,324,834,000			
	国 費 727,000			
	その他 88,863,000			
	市 費 37,235,244,000			

市 債

起 債 の 種 類	令 和 元 年 度 末 現 在 高	令 和 2 年 度 中 発 行 額
1. 普 通 債	254,598,591,082	22,825,100,000
(1) 土 木	113,426,587,402	10,326,100,000
(2) 農 林 水 産	745,774,944	2,400,000
(3) 教 育	37,572,432,935	2,566,800,000
(4) 公 営 住 宅	13,484,418,938	1,170,400,000
(5) 庁 舎	10,437,326,784	1,391,300,000
(6) 民 生	11,746,265,548	707,100,000
(7) 衛 生	31,594,516,949	737,400,000
(8) 消 防	8,461,926,426	2,584,700,000
(9) そ の 他	27,129,341,156	3,338,900,000
2. 災 害 復 旧 事 業 債	184,000,000	18,900,000
(1) 土 木	133,900,000	18,900,000
(2) 教 育	13,400,000	0
(3) そ の 他	36,700,000	0
3. そ の 他 債	261,637,473,107	21,600,500,000
(1) 住 民 税 等 減 税 補 て ん 債	2,647,074,590	0
(2) 臨 時 税 収 補 て ん 債	0	0
(3) 臨 時 財 政 対 策 債	244,463,805,635	20,595,400,000
(4) 退 職 手 当 債	11,726,592,882	0
(5) 第 三 セ ク タ ー 等 改 革 推 進 債	2,800,000,000	0
(6) 減 収 補 填 債 (特 例 分)	0	1,005,100,000
合 計	516,420,064,189	44,444,500,000

令和2年度元利償還額			令和2年度末
元 金	利 子	計	現 在 高
21,623,885,549	2,117,804,233	23,741,689,782	255,799,805,533
9,196,815,584	1,139,182,671	10,335,998,255	114,555,871,818
76,354,808	7,316,352	83,671,160	671,820,136
3,911,093,613	214,644,162	4,125,737,775	36,228,139,322
990,833,845	127,558,334	1,118,392,179	13,663,985,093
985,650,494	97,006,223	1,082,656,717	10,842,976,290
869,236,413	89,514,081	958,750,494	11,584,129,135
3,110,626,010	237,393,953	3,348,019,963	29,221,290,939
1,106,855,181	25,307,151	1,132,162,332	9,939,771,245
1,376,419,601	179,881,306	1,556,300,907	29,091,821,555
580,000	9,764	589,764	202,320,000
580,000	7,919	587,919	152,220,000
0	377	377	13,400,000
0	1,468	1,468	36,700,000
10,813,565,055	1,847,904,797	12,661,469,852	272,424,408,052
556,248,841	7,879,639	564,128,480	2,090,825,749
0	0	0	0
7,725,322,916	1,768,604,975	9,493,927,891	257,333,882,719
1,131,993,298	56,412,303	1,188,405,601	10,594,599,584
1,400,000,000	15,007,880	1,415,007,880	1,400,000,000
0	0	0	1,005,100,000
32,438,030,604	3,965,718,794	36,403,749,398	528,426,533,585

諸支出金關係

12款 諸 支 出 金

1項 用地取得費

目	決 算 額	主要な施策の成果及び執行の概要	事項別 明細書 の 頁
	財 源 内 訳		
1 用地取得費 (用地部)	円 4,941,757	公共用地の取得及びそれに伴う支障物件の補償積算業務に要した経費 ○用地取得事務費 4,941,757円	516) 517
	市 費 4,941,757		

12款 諸 支 出 金

2項 還 付 金

目	決 算 額		主要な施策の成果及び執行の概要	事項別 明細書 の 頁
	財 源 内 訳			
1 還 付 金	円			
	1,781,784,159		市税過誤納還付金、市税過誤納還付加算金及び国府補助金等返納金	516
	国 費	2,246,463		525
	その他	1,429,881	○還付金	
	市 費	1,778,107,815	(政策企画部) 177,485円	
			(税務部) 798,278,128円	
			(男女共同参画センター) 2,000円	
			(生涯学習課) 2,037円	
			(観光推進課) 383,117円	
			(スポーツ施設課) 104,176円	
			(文化課) 143,065円	
			(文化財課) 2,280,450円	
			(学芸課) 64,090円	
			(環境事業部) 864,753円	
			(生活福祉部) 241,191,698円	
			(長寿社会部) 2,420,389円	
			(障害福祉部) 7,501,710円	
			(健康部) 66,240,458円	
			(子ども育成課) 9,476,147円	
			(子ども家庭課) 52,822,269円	
			(幼保推進課) 474,787,893円	
			(幼保運営課) 4,137,766円	
			(子ども相談所) 286,200円	
			(雇用推進課) 15,741円	
			(農水産課) 2,652,861円	
			(臨海整備課) 72,463円	
			(都市整備推進課) 15,177,000円	
			(ニュータウン地域再生室) 2,400円	
			(自転車まちづくり部) 15,800円	
			(公園緑地部) 37,495,702円	
			(北区役所) 9,746円	
			(教職員企画課) 8,955,628円	
			(学校教育部) 2,000円	
			(企画情報課) 330,547円	
			(放課後子ども支援課) 55,780,000円	
			(施設課) 32,240円	
			(中央図書館総務課) 78,200円	

12款 諸 支 出 金

3項 基 金 費

目	決 算 額		主要な施策の成果及び執行の概要	事項別 明細書 の 頁
	財 源 内 訳			
1 公共施設等 特別整備基金	円		公共公益施設の整備事業等の資金に充てるための基金 への積立て	524 }
	161,995,159			
2 泉北丘陵地区 整備基金	円		泉北丘陵地における公共公益施設の整備事業等の資金 に充てるための基金への積立て	524 }
	268,055,485			
3 財政調整基金 (財 政 部)	円		年度間の財源調整を目的として、災害の復旧その他予 測することができない事務事業に要する経費等に充てる ための基金への積立て	526 }
	6,064,284,761			
4 大規模災害 被災地等 支援基金 (危機管理室)	円		東日本大震災その他の大規模災害の被災地及び被災者 を支援する事業の資金に充てるための基金への積立て	526 }
	26,176,051			

12款 諸 支 出 金

3項 基 金 費

目	決 算 額	主要な施策の成果及び執行の概要	事項別 明細書 の 頁
	財 源 内 訳		
6 はなみどり基金	円 399,957,517	都市緑化事業や緑の保全事業の資金に充てるための基金への積立て（都市緑化基金と緑の保全基金を統合） ○はなみどり基金 （農政部） 100,535,880円 （公園緑地部） 299,421,637円	526
	その他 399,957,395		） 527
	市 費 122		

都市開発資金特別会計

1款 諸支出金

1項 一般会計繰出

目	決 算 額		主要な施策の成果及び執行の概要	事項別 明細書 の 頁
	財 源 内 訳			
1 一般会計繰出 (公園緑地部)	円		堺市一般会計への繰出し ○一般会計繰出	534) 535
	412,869,889	その他 412,869,889		

国民健康保険事業特別会計

1款 総務費

1項 総務管理費

目	決算額		主要な施策の成果及び執行の概要	事項別 明細書 の頁
	財源内訳			
1 一般管理費 (生活福祉部) (堺区役所) (中区役所) (東区役所) (西区役所) (南区役所) (北区役所) (美原区役所)	円			
	1,376,660,754		国民健康保険の事務の執行及び国民健康保険運営協議会に要した経費	546
	国費			551
	57,507,000		○健康福祉局人件費	
	府費		279,941,984円 (単位 人)	
	1,622,000			
	その他			
	405,371		生活福祉部	
	市費		国民健康保険課	
	1,317,126,383		24	
		○堺区役所人件費		
		81,952,519円 (単位 人)		
		堺区役所		
		保険年金課 (一部)		
		16 (1)		
		() 内は再任用職員で内数		
		○中区役所人件費		
		50,679,322円 (単位 人)		
		中区役所		
		保険年金課 (一部)		
		8		
		○東区役所人件費		
		36,272,530円 (単位 人)		
		東区役所		
		保険年金課 (一部)		
		6		
		○西区役所人件費		
		59,688,412円 (単位 人)		
		西区役所		
		保険年金課 (一部)		
		9		

1款 総務費

1項 総務管理費

目	決算額		主要な施策の成果及び執行の概要	事項別 明細書 の頁									
	財源内訳												
	円		<p>○南区役所人件費 54,945,030円 (単位 人)</p> <table border="1" style="margin-left: 40px;"> <tr><td>南区役所</td></tr> <tr><td>保険年金課 (一部)</td></tr> <tr><td>10 (1)</td></tr> </table> <p>() 内は再任用職員で内数</p> <p>○北区役所人件費 51,300,380円 (単位 人)</p> <table border="1" style="margin-left: 40px;"> <tr><td>北区役所</td></tr> <tr><td>保険年金課 (一部)</td></tr> <tr><td>9</td></tr> </table> <p>○美原区役所人件費 32,832,359円 (単位 人)</p> <table border="1" style="margin-left: 40px;"> <tr><td>美原区役所</td></tr> <tr><td>保険年金課 (一部)</td></tr> <tr><td>6 (1)</td></tr> </table> <p>() 内は再任用職員で内数</p>	南区役所	保険年金課 (一部)	10 (1)	北区役所	保険年金課 (一部)	9	美原区役所	保険年金課 (一部)	6 (1)	
南区役所													
保険年金課 (一部)													
10 (1)													
北区役所													
保険年金課 (一部)													
9													
美原区役所													
保険年金課 (一部)													
6 (1)													
2 国民健康保険料 収納対策基金 (生活福祉部)	576,492,719	その他 1,116,317	国民健康保険料収納対策基金への積立てに要した経費	550									
		市費 575,376,402	○国民健康保険料収納対策基金 576,492,719円	551									

2款 保険給付費

1項 療養諸費

目	決算額		主要な施策の成果及び執行の概要	事項別 明細書 の頁
	財源内訳			
1 一般被保険者療養給付費 (生活福祉部)	円		保険医療機関（大阪府国民健康保険団体連合会経由）等への支払に要した現物給付 ○一般被保険者療養給付費 50,716,015,542円 給付割合 小学校就学後70歳未満の被保険者 7割 小学校就学前の被保険者 8割 70歳以上の被保険者 8割 70歳以上の被保険者(現役並み所得者) 7割 年間 2,659,220件	550 { 551
	50,716,015,542	府費 50,716,015,542		
2 退職被保険者等療養給付費 (生活福祉部)	円		保険医療機関（大阪府国民健康保険団体連合会経由）等への支払に要した現物給付 ○退職被保険者等療養給付費 352,506円 給付割合 小学校就学後65歳未満の被保険者 7割 小学校就学前の被保険者 8割 年間 35件	550 { 551
	352,506	府費 352,506		
3 一般被保険者療養費 (生活福祉部)	円		被保険者に係る柔道整復、鍼灸マッサージ、補装具、海外療養費、緊急その他やむをえない理由で被保険者証を提示できなかったとき等に給付 ○一般被保険者療養費 1,052,503,765円 給付割合 小学校就学後70歳未満の被保険者 7割 小学校就学前の被保険者 8割 70歳以上の被保険者 8割 70歳以上の被保険者(現役並み所得者) 7割 年間 133,644件	550 { 551
	1,052,503,765	府費 1,052,503,765		

2款 保険給付費

1項 療養諸費

目	決算額		主要な施策の成果及び執行の概要	事項別 明細書 の頁
	財源内訳			
4 退職被保険者等 療養費 (生活福祉部)	円		被保険者等に係る柔道整復、鍼灸マッサージ、補装具、海外療養費、緊急その他やむをえない理由で被保険者証を提示できなかったとき等に給付	550 { 551
	府費	329,634		
		329,634	<p>○退職被保険者等療養費 329,634円</p> <p>給付割合</p> <p>小学校就学後65歳未満の被保険者 7割</p> <p>小学校就学前の被保険者 8割</p> <p>年間 40件</p>	
5 審査支払 手数料 (生活福祉部)	129,879,159		国民健康保険診療（調剤）報酬明細書の審査支払手数料	550 { 553
	府費	129,879,159		
			<p>○審査支払手数料 129,879,159円</p> <p>年間 5,493,584件</p>	

2款 保険給付費

2項 高額療養費

目	決 算 額		主要な施策の成果及び執行の概要	事項別 明細書 の 頁
	財 源 内 訳			
1 一般被保険者 高額療養費 (生活福祉部)	円		被保険者が、同じ月に同じ保険医療機関（入院・通院・歯科に分けて計算）において支払った保険診療の自己負担額から自己負担限度額を差し引いた額等を支給 ○一般被保険者高額療養費 7,726,876,517円 年間 125,342件	552) 553
	府費	7,726,876,517		
2 退職被保険者等 高額療養費 (生活福祉部)	円	263,238	被保険者等が、同じ月に同じ保険医療機関（入院・通院・歯科に分けて計算）において支払った保険診療の自己負担額から自己負担限度額を差し引いた額等を支給 ○退職被保険者等高額療養費 263,238円 年間 10件	552) 553
	府費	263,238		
3 一般被保険者 高額介護合算療養費 (生活福祉部)	円	3,342,141	被保険者が、毎年8月から翌年7月末までの1年間で、医療機関等において支払った国民健康保険と介護保険の高額療養費等控除後の自己負担額の合計額から、基準額を差し引いた額を支給 ○一般被保険者高額介護合算療養費 3,342,141円 年間 203件	552) 553
	府費	3,342,141		

2款 保険給付費

3項 給付諸費

目	決算額		主要な施策の成果及び執行の概要	事項別 明細書 の頁
	財源内訳			
1 出産育児一時金 (生活福祉部)	円		国民健康保険の被保険者が出産したとき1児につき404,000円を支給(妊娠22週以上かつ産科医療補償制度に加入している分娩機関で出産した場合は、16,000円をあわせて支給)。なお、直接支払制度を利用し、出産費用が出産育児一時金相当額を下回った場合は、その差額を支給 ○出産育児一時金 262,976,735円 年間 622件	552) 553
	府費	262,976,735		
2 葬祭費 (生活福祉部)		52,950,000	国民健康保険の被保険者が死亡したとき1件につき50,000円を支給 ○葬祭費 52,950,000円 年間 1,059件	552) 553
	府費	52,950,000		
3 精神・結核 医療給付費 (生活福祉部)		126,783,223	精神・結核医療の一部負担金に係る給付金 ○精神・結核医療給付費 126,783,223円	552) 553
	府費	126,783,223		
4 傷病手当金 (生活福祉部)		1,300,624	被保険者等が新型コロナウイルス感染症に感染し、又は発熱等の症状があり感染が疑われるため労務に服することができず、給与の支給を受けることができないとき、給与日額の2/3に相当する額を支給 ○傷病手当金 1,300,624円 年間 20件	552) 553
	府費	967,000		
	市費	333,624		

3款 国民健康保険事業費納付金 1項 医療給付費分納付金

目	決算額		主要な施策の成果及び執行の概要	事項別 明細書 の頁
	財 源 内 訳			
1 一般被保険者 医療給付費分 (生活福祉部)	円		国民健康保険法第75条の7第1項に基づく国民健康保険 事業費納付金の大阪府への支払い ○一般被保険者医療給付費分 17,209,210,282円	552) 553
	国費	17,209,210,282		
	府費	399,707,302		
	その他	1,255,511,012		
	市費	170,824,344		
		15,383,167,624		

3款 国民健康保険事業費納付金

2項 後期高齢者支援金等分納付金

目	決算額		主要な施策の成果及び執行の概要	事項別 明細書 の頁
	財源内訳			
一般被保険者	円		国民健康保険法第75条の7第1項に基づく国民健康保険事業費納付金の大阪府への支払い ○一般被保険者後期高齢者支援金等分 5,022,983,170円	554) 555
1 後期高齢者	5,022,983,170	国費		
支援金等分		府費		
(生活福祉部)		市費		

3款 国民健康保険事業費納付金

3項 介護納付金分納付金

目	決算額	主要な施策の成果及び執行の概要	事項別 明細書 の頁
	財源内訳		
1 介護納付金分 (生活福祉部)	円	国民健康保険法第75条の7第1項に基づく国民健康保険 事業費納付金の大阪府への支払い ○介護納付金分 1,896,297,435円	554) 555
	1,896,297,435		
	国費 44,044,086		
	府費 127,613,841		
	市費 1,724,639,508		

目	決算額		主要な施策の成果及び執行の概要	事項別 明細書 の頁																				
	財源内訳																							
1 特定健康診査等 事業費 (生活福祉部) (堺区役所) (中区役所) (東区役所) (西区役所) (南区役所) (北区役所) (美原区役所)	円		高齢者の医療の確保に関する法律第19条に基づく特定健康診査・特定保健指導に要した経費 ○特定健康診査事業 386,170,116円 メタボリックシンドロームに着目し、糖尿病等の有病者と予備群の減少をめざすため、特定健康診査を実施した。 (単位 人) <table border="1" style="margin-left: auto; margin-right: auto;"> <thead> <tr> <th colspan="2"></th> <th>H30</th> <th>R1</th> <th>R2</th> </tr> </thead> <tbody> <tr> <td>特定健康診査受診者数</td> <td>実績値</td> <td>38,233</td> <td>39,877</td> <td>35,399</td> </tr> </tbody> </table> ○特定保健指導事業 18,987,944円 メタボリックシンドロームに着目し、糖尿病等の有病者と予備群の減少をめざすため、特定保健指導を実施した。 (単位 人) <table border="1" style="margin-left: auto; margin-right: auto;"> <thead> <tr> <th colspan="2"></th> <th>H30</th> <th>R1</th> <th>R2</th> </tr> </thead> <tbody> <tr> <td>特定保健指導利用者数</td> <td>実績値</td> <td>278</td> <td>343</td> <td>集計中</td> </tr> </tbody> </table> ※R2の実績値は11月に集計予定			H30	R1	R2	特定健康診査受診者数	実績値	38,233	39,877	35,399			H30	R1	R2	特定保健指導利用者数	実績値	278	343	集計中	554) 557
				H30	R1	R2																		
	特定健康診査受診者数	実績値		38,233	39,877	35,399																		
				H30	R1	R2																		
	特定保健指導利用者数	実績値		278	343	集計中																		
	405,158,060			府費																				
	404,436,088																							
	721,972				市費																			

4款 保健事業費

2項 保健事業費

目	決算額	主要な施策の成果及び執行の概要	事項別 明細書 の頁					
	財源内訳							
1 保健事業費 (生活福祉部)	円 228,455,523	人間ドック（総合健康診断）事業など国民健康保険の 保健事業に要した経費 ○保健事業費 228,455,523円	556 ） 557					
	府費 228,455,523							
		<table border="1" style="margin-left: auto; margin-right: auto;"> <tr> <td rowspan="2" style="text-align: center;">人間ドック 事業実績</td> <td style="text-align: center;">受診者</td> <td style="text-align: center;">8,112人</td> </tr> <tr> <td style="text-align: center;">負担金</td> <td style="text-align: center;">178,312,154円</td> </tr> </table>	人間ドック 事業実績	受診者	8,112人	負担金	178,312,154円	
人間ドック 事業実績	受診者	8,112人						
	負担金	178,312,154円						

6款 諸支出金

3項 諸 費

目	決 算 額	主要な施策の成果及び執行の概要	事項別 明細書 の 頁
	財 源 内 訳		
1 還 付 金 (生活福祉部)	円 85,629,075	国民健康保険料の過誤納還付、府負担金等の還付に要 した経費 ○還付金 85,629,075円 府負担金等還付金 1,729,126円 国民健康保険料過誤納還付金 83,422,932円 還付加算金 438,316円 指定公費返還金 38,701円	558) 559
	市 費 85,629,075		

公共用地先行取得事業特別会計

1款 公共用地先行取得事業費

1項 公共用地先行取得事業費

目	決算額		主要な施策の成果及び執行の概要	事項別 明細書 の頁									
	財源内訳												
1 公共用地先行 取得事業費 (都市整備部) (道路部) (公園緑地部)	円	427,162,991	都市計画法に基づき決定された道路施設等を整備するため、各事業用地の先行取得に要した経費	566 { 567									
	起債	357,100,000											
	その他	69,762,026	<table border="0"> <tr> <td>〔</td> <td>本年度執行額</td> <td>427,162,991円</td> </tr> <tr> <td></td> <td>(うち前年度からの執行額</td> <td>1,805,323円)</td> </tr> <tr> <td></td> <td>翌年度繰越額</td> <td>34,443,000円</td> </tr> </table>	〔	本年度執行額	427,162,991円		(うち前年度からの執行額	1,805,323円)		翌年度繰越額	34,443,000円	
〔	本年度執行額	427,162,991円											
	(うち前年度からの執行額	1,805,323円)											
	翌年度繰越額	34,443,000円											
	市費	300,965	○草尾南野田線	4,546,549円									
			土地購入費 1件 A=72.14m ²										
			物件移転補償費 1件										
			○大阪河内長野線(八下地区)	1,805,323円									
			土地購入費 1件 A=50.34m ²										
			物件移転補償費 1件										
			○南海本線連続立体交差事業	65,210,154円									
			土地購入費 2件 A=19.95m ²										
			物件移転補償費 1件										
			○大仙公園整備事業	246,488,173円									
			土地購入費 10件 A=927.81m ²										
			物件移転補償費 5件										
			○密集住宅市街地整備事業(新湊地区)	109,112,792円									
			土地購入費 3件 A=178.58m ²										
			物件移転補償費 3件										

2款 公債費

1項 公債費

目	決算額		主要な施策の成果及び執行の概要	事項別 明細書 の頁
	財 源 内 訳			
1 元 金 (財 政 部)	円	1,765,170,198	公共用地先行取得事業に係る元金を償還するために要した経費 ○償還元金 1,765,170,198円 公共用地先行取得事業に係る元金を償還した。	566) 567
	市 費	1,765,170,198		
2 利 子 (財 政 部)		2,830,926	公共用地先行取得事業に係る利子を償還するために要した経費 ○償還利子 2,830,926円 公共用地先行取得事業に係る利子を償還した。	566) 567
	市 費	2,830,926		

(単位 円)

起債の種類	令和元年度末 現在高 (A)	令和2年度中 発行額 (B)	令和2年度元利償還額			令和2年度末 現在高 (A+B-C)
			元金 (C)	利子	計	
公共用地先行 取得事業債	4,349,845,398	357,100,000	1,765,170,198	2,830,926	1,768,001,124	2,941,775,200

3款 諸支出金

1項 一般会計繰出

目	決算額		主要な施策の成果及び執行の概要	事項別 明細書 の頁
	財源内訳			
1 一般会計繰出 (財政部) (道路部) (公園緑地部)	円		堺市一般会計への繰出し	566) 569
	1,686,699,042	その他		
	1,686,451,365	市費		
	247,677			
		○一般会計繰出 (道路計画課) 953,734,193円		
		○一般会計繰出 (連続立体推進課) 611,334,852円		
		○一般会計繰出 (公園緑地部) 121,382,320円		
		○一般会計繰出 (財政部) 247,677円		

母子父子寡婦福祉資金
貸付事業特別会計

1款 母子父子寡婦福祉資金貸付事業費

1項 母子父子寡婦福祉資金貸付事業費

目	決算額		主要な施策の成果及び執行の概要	事項別 明細書 の頁																				
	財源内訳																							
1 事務費 〔子ども青少年 育成部〕	円		母子及び父子並びに寡婦福祉法の規定による母子福祉 資金及び父子福祉資金並びに寡婦福祉資金の貸付事務に 要した経費 ○母子父子寡婦福祉資金貸付事業事務費 234,559,268円	576) 577																				
	234,559,268	その他 764,446 市費 233,794,822																						
2 母子父子寡婦 福祉資金貸付金 〔子ども青少年 育成部〕	142,285,031	その他 142,285,031	母子及び父子並びに寡婦福祉法の規定による母子福祉 資金及び父子福祉資金並びに寡婦福祉資金の貸付に要し た経費 ○母子父子寡婦福祉資金貸付金 142,285,031円 (単位 件)	576) 577																				
<table border="1"> <thead> <tr> <th colspan="2"></th> <th>H30</th> <th>R1</th> <th>R2</th> </tr> </thead> <tbody> <tr> <td>母子福祉資 金貸付件数</td> <td>実績値</td> <td>262</td> <td>277</td> <td>230</td> </tr> <tr> <td>父子福祉資 金貸付件数</td> <td>実績値</td> <td>8</td> <td>9</td> <td>11</td> </tr> <tr> <td>寡婦福祉資 金貸付件数</td> <td>実績値</td> <td>1</td> <td>1</td> <td>7</td> </tr> </tbody> </table>							H30	R1	R2	母子福祉資 金貸付件数	実績値	262	277	230	父子福祉資 金貸付件数	実績値	8	9	11	寡婦福祉資 金貸付件数	実績値	1	1	7
		H30	R1	R2																				
母子福祉資 金貸付件数	実績値	262	277	230																				
父子福祉資 金貸付件数	実績値	8	9	11																				
寡婦福祉資 金貸付件数	実績値	1	1	7																				

介護保険事業特別会計

1款 総務費

1項 総務管理費

目	決算額		主要な施策の成果及び執行の概要	事項別 明細書 の頁															
	財源内訳																		
1 一般管理費 (生活福祉部) (長寿社会部) (堺区役所) (中区役所) (東区役所) (西区役所) (南区役所) (北区役所) (美原区役所)	円		介護保険事務及び電算システムに係る経費 ○健康福祉局人件費 279,522,218円 (単位 人) <table border="1" style="margin-left: 40px;"> <tr><td style="text-align: center;">長寿社会部</td></tr> <tr><td style="text-align: center;">介護保険課</td></tr> <tr><td style="text-align: center;">18 (1)</td></tr> </table> () 内は再任用職員で内数 ○堺区役所人件費 60,313,162円 (単位 人) <table border="1" style="margin-left: 40px;"> <tr><td style="text-align: center;">堺区役所</td></tr> <tr><td style="text-align: center;">地域福祉課 (一部)</td></tr> <tr><td style="text-align: center;">10</td></tr> </table> ○中区役所人件費 36,357,271円 (単位 人) <table border="1" style="margin-left: 40px;"> <tr><td style="text-align: center;">中区役所</td></tr> <tr><td style="text-align: center;">地域福祉課 (一部)</td></tr> <tr><td style="text-align: center;">6</td></tr> </table> ○東区役所人件費 32,129,182円 (単位 人) <table border="1" style="margin-left: 40px;"> <tr><td style="text-align: center;">東区役所</td></tr> <tr><td style="text-align: center;">地域福祉課 (一部)</td></tr> <tr><td style="text-align: center;">6</td></tr> </table> ○西区役所人件費 51,678,848円 (単位 人) <table border="1" style="margin-left: 40px;"> <tr><td style="text-align: center;">西区役所</td></tr> <tr><td style="text-align: center;">地域福祉課 (一部)</td></tr> <tr><td style="text-align: center;">8</td></tr> </table>	長寿社会部	介護保険課	18 (1)	堺区役所	地域福祉課 (一部)	10	中区役所	地域福祉課 (一部)	6	東区役所	地域福祉課 (一部)	6	西区役所	地域福祉課 (一部)	8	588 { 593
	長寿社会部																		
	介護保険課																		
	18 (1)																		
	堺区役所																		
	地域福祉課 (一部)																		
	10																		
	中区役所																		
	地域福祉課 (一部)																		
	6																		
東区役所																			
地域福祉課 (一部)																			
6																			
西区役所																			
地域福祉課 (一部)																			
8																			
1,010,832,721	国費	34,684,000																	
	その他	1,192,799																	
	市費	974,955,922																	

1款 総務費

1項 総務管理費

目	決算額		主要な施策の成果及び執行の概要	事項別 明細書 の頁									
	財源内訳												
	円		<p>○南区役所人件費 44,386,937円 (単位 人)</p> <table border="1"> <tr><td>南区役所</td></tr> <tr><td>地域福祉課 (一部)</td></tr> <tr><td>9 (2)</td></tr> </table> <p>() 内は再任用職員で内数</p> <p>○北区役所人件費 43,392,592円 (単位 人)</p> <table border="1"> <tr><td>北区役所</td></tr> <tr><td>地域福祉課 (一部)</td></tr> <tr><td>7</td></tr> </table> <p>○美原区役所人件費 28,718,973円 (単位 人)</p> <table border="1"> <tr><td>美原区役所</td></tr> <tr><td>地域福祉課 (一部)</td></tr> <tr><td>5 (1)</td></tr> </table> <p>() 内は再任用職員で内数</p>	南区役所	地域福祉課 (一部)	9 (2)	北区役所	地域福祉課 (一部)	7	美原区役所	地域福祉課 (一部)	5 (1)	
南区役所													
地域福祉課 (一部)													
9 (2)													
北区役所													
地域福祉課 (一部)													
7													
美原区役所													
地域福祉課 (一部)													
5 (1)													
2 介護保険管理費 (長寿社会部) (堺区役所) (中区役所) (東区役所) (西区役所) (南区役所) (北区役所) (美原区役所)	137,684,920	その他 市費 1,170,500 136,514,420	<p>介護保険被保険者の資格管理及び第1号被保険者保険料の賦課・徴収並びに保険給付の管理に係る経費</p> <p>第1号被保険者数 (単位 人)</p> <table border="1"> <tr><td>65歳以上75歳未満</td><td>111,896</td></tr> <tr><td>75歳以上85歳未満</td><td>87,332</td></tr> <tr><td>85歳以上</td><td>35,370</td></tr> <tr><td>合計</td><td>234,598</td></tr> </table> <p>※令和3年3月末現在</p>	65歳以上75歳未満	111,896	75歳以上85歳未満	87,332	85歳以上	35,370	合計	234,598	592 { 595	
65歳以上75歳未満	111,896												
75歳以上85歳未満	87,332												
85歳以上	35,370												
合計	234,598												

1款 総務費

1項 総務管理費

目	決算額		主要な施策の成果及び執行の概要	事項別 明細書 の頁																		
	財源内訳																					
3 介護認定費 (長寿社会部) (堺区役所) (中区役所) (東区役所) (西区役所) (南区役所) (北区役所) (美原区役所)	円	371,481,788	介護認定審査会及び要介護等認定事務に係る経費 ○介護認定事業 371,481,788円 被保険者からの要介護認定申請に基づき、認定調査票の作成、主治医意見書の作成依頼を行い、介護認定審査会の審査判定結果を通知した。 令和2年度要介護認定状況 (単位 件) <table border="1" style="width: 100%; border-collapse: collapse;"> <tr> <td style="width: 70%;">申請件数</td> <td style="text-align: right;">41,504</td> </tr> <tr> <td>審査会判定件数</td> <td style="text-align: right;">36,855</td> </tr> </table> 令和2年度要介護認定件数(介護度別)(単位 件) <table border="1" style="width: 100%; border-collapse: collapse;"> <thead> <tr> <th>要支援 1</th> <th>要支援 2</th> <th>要介護 1</th> <th>要介護 2</th> <th>要介護 3</th> <th>要介護 4</th> <th>要介護 5</th> </tr> </thead> <tbody> <tr> <td style="text-align: center;">7,244</td> <td style="text-align: center;">4,853</td> <td style="text-align: center;">7,611</td> <td style="text-align: center;">4,984</td> <td style="text-align: center;">3,778</td> <td style="text-align: center;">4,503</td> <td style="text-align: center;">3,279</td> </tr> </tbody> </table>	申請件数	41,504	審査会判定件数	36,855	要支援 1	要支援 2	要介護 1	要介護 2	要介護 3	要介護 4	要介護 5	7,244	4,853	7,611	4,984	3,778	4,503	3,279	594 }
	申請件数	41,504																				
審査会判定件数	36,855																					
要支援 1	要支援 2	要介護 1	要介護 2	要介護 3	要介護 4	要介護 5																
7,244	4,853	7,611	4,984	3,778	4,503	3,279																
その他	2,039,485			599																		
	市費	369,442,303																				
4 介護保険給付費 準備基金 (長寿社会部)	737,270	737,270	堺市介護保険給付費準備基金の積立てに要した経費 ○介護保険給付費準備基金 737,270円	598 }																		
	その他			599																		

2款 保険給付費

1項 介護・予防サービス等諸費

目	決算額		主要な施策の成果及び執行の概要	事項別 明細書 の頁
	財 源 内 訳			
1 居宅介護サービス給付費 (長寿社会部)	円		要介護者の居宅サービスに係る給付費に要した経費 ○居宅介護サービス給付費 37,434,717,065円 訪問サービス、通所サービス、短期入所サービス、福祉用具貸与、特定施設入居者生活介護に係る給付費を支給した。 サービス提供件数 (単位 件)	598 { 599
	国 費	37,434,717,065		
	府 費	9,079,722,659		
	その他	5,188,414,867		
	市 費	10,118,101,034		
		13,048,478,505		
2 地域密着型介護サービス給付費 (長寿社会部)	円		要介護者の地域密着型サービスに係る給付費に要した経費 ○地域密着型介護サービス給付費 9,652,912,439円 定期巡回・随時対応型訪問介護看護、地域密着型通所介護、認知症対応型通所介護、小規模多機能型居宅介護、認知症対応型共同生活介護、地域密着型介護老人福祉施設、看護小規模多機能型居宅介護に係る給付費を支給した。	598 { 599
	国 費	9,652,912,439		
	府 費	2,341,296,386		
	その他	1,337,884,145		
	市 費	2,609,290,248		
		3,364,441,660		

2款 保険給付費

1項 介護・予防サービス等諸費

目	決算額		主要な施策の成果及び執行の概要	事項別 明細書 の頁																				
	財 源 内 訳																							
	円		<p>サービス提供件数 (単位 件)</p> <table border="1"> <tr><td></td><td>R2</td></tr> <tr><td>定期巡回・随時対応型訪問介護看護</td><td>787</td></tr> <tr><td>夜間対応型訪問介護</td><td>0</td></tr> <tr><td>地域密着型通所介護</td><td>39,137</td></tr> <tr><td>認知症対応型通所介護</td><td>3,521</td></tr> <tr><td>小規模多機能型居宅介護</td><td>4,953</td></tr> <tr><td>認知症対応型共同生活介護</td><td>14,837</td></tr> <tr><td>地域密着型特定施設入居者生活介護</td><td>0</td></tr> <tr><td>地域密着型介護老人福祉施設入所者生活介護</td><td>3,508</td></tr> <tr><td>看護小規模多機能型居宅介護</td><td>2,725</td></tr> </table>		R2	定期巡回・随時対応型訪問介護看護	787	夜間対応型訪問介護	0	地域密着型通所介護	39,137	認知症対応型通所介護	3,521	小規模多機能型居宅介護	4,953	認知症対応型共同生活介護	14,837	地域密着型特定施設入居者生活介護	0	地域密着型介護老人福祉施設入所者生活介護	3,508	看護小規模多機能型居宅介護	2,725	
	R2																							
定期巡回・随時対応型訪問介護看護	787																							
夜間対応型訪問介護	0																							
地域密着型通所介護	39,137																							
認知症対応型通所介護	3,521																							
小規模多機能型居宅介護	4,953																							
認知症対応型共同生活介護	14,837																							
地域密着型特定施設入居者生活介護	0																							
地域密着型介護老人福祉施設入所者生活介護	3,508																							
看護小規模多機能型居宅介護	2,725																							
3 施設介護サービス給付費 (長寿社会部)	15,598,142,035	国費 3,783,301,030 府費 2,161,887,104 その他 4,211,362,472 市費 5,441,591,429	要介護者の施設サービスに係る給付費に要した経費 ○施設介護サービス給付費 15,598,142,035円 介護老人福祉施設、介護老人保健施設、介護療養型医療施設、介護医療院に係る給付費を支給した。	598 { 599																				
4 居宅介護福祉用具購入等費 (長寿社会部)	268,275,316	国費 65,069,691 府費 37,182,694 その他 72,517,820 市費 93,505,111	要介護者の福祉用具の購入、住宅の改修に係る給付費に要した経費 ○居宅介護福祉用具購入等費 268,275,316円 福祉用具購入、住宅改修に係る給付費を支給した。	598 { 599																				
			<p>サービス提供件数 (単位 件)</p> <table border="1"> <tr><td></td><td>R2</td></tr> <tr><td>介護老人福祉施設</td><td>34,048</td></tr> <tr><td>介護老人保健施設</td><td>20,354</td></tr> <tr><td>介護療養型医療施設</td><td>129</td></tr> <tr><td>介護医療院</td><td>656</td></tr> </table>		R2	介護老人福祉施設	34,048	介護老人保健施設	20,354	介護療養型医療施設	129	介護医療院	656											
	R2																							
介護老人福祉施設	34,048																							
介護老人保健施設	20,354																							
介護療養型医療施設	129																							
介護医療院	656																							
			<p>サービス提供件数 (単位 件)</p> <table border="1"> <tr><td></td><td>R2</td></tr> <tr><td>特定福祉用具購入費</td><td>2,712</td></tr> <tr><td>住宅改修費</td><td>2,164</td></tr> </table>		R2	特定福祉用具購入費	2,712	住宅改修費	2,164															
	R2																							
特定福祉用具購入費	2,712																							
住宅改修費	2,164																							

2款 保険給付費

1項 介護・予防サービス等諸費

目	決算額		主要な施策の成果及び執行の概要	事項別 明細書 の頁																												
	財源内訳																															
5 居宅介護サービス計画給付費 (長寿社会部)	円		要介護者の居宅介護サービス計画（ケアプラン）の作成に係る給付費に要した経費 ○居宅介護サービス計画給付費 4,113,803,308円 居宅介護サービス計画（ケアプラン）作成に係る給付費を支給した。 サービス提供件数 (単位 件) <table border="1" style="margin-left: auto; margin-right: auto;"> <tr> <td></td> <td>R2</td> </tr> <tr> <td>居宅介護支援</td> <td>271,267</td> </tr> </table>		R2	居宅介護支援	271,267	598 { 599																								
		R2																														
居宅介護支援	271,267																															
国費	4,113,803,308																															
	府費	997,795,523																														
	その他	570,169,082																														
	市費	1,112,007,068																														
		1,433,831,635																														
6 介護予防サービス給付費 (長寿社会部)	1,507,092,379		要支援者の居宅サービスに係る給付費に要した経費 ○介護予防サービス給付費 1,507,092,379円 訪問サービス、通所サービス、短期入所サービス、福祉用具貸与、特定施設入居者生活介護に係る給付費を支給した。 サービス提供件数 (単位 件) <table border="1" style="margin-left: auto; margin-right: auto;"> <tr> <td></td> <td>R2</td> </tr> <tr> <td>介護予防訪問介護</td> <td>1</td> </tr> <tr> <td>介護予防訪問入浴介護</td> <td>0</td> </tr> <tr> <td>介護予防訪問看護</td> <td>11,447</td> </tr> <tr> <td>介護予防訪問リハビリテーション</td> <td>1,599</td> </tr> <tr> <td>介護予防居宅療養管理指導</td> <td>9,005</td> </tr> <tr> <td>介護予防通所介護</td> <td>2</td> </tr> <tr> <td>介護予防通所リハビリテーション</td> <td>14,661</td> </tr> <tr> <td>介護予防短期入所生活介護</td> <td>255</td> </tr> <tr> <td>介護予防短期入所療養介護（老健）</td> <td>42</td> </tr> <tr> <td>介護予防短期入所療養介護（病院等）</td> <td>0</td> </tr> <tr> <td>介護予防短期入所療養介護（介護医療院）</td> <td>0</td> </tr> <tr> <td>介護予防福祉用具貸与</td> <td>66,418</td> </tr> <tr> <td>介護予防特定施設入居者生活介護</td> <td>2,274</td> </tr> </table>		R2	介護予防訪問介護	1	介護予防訪問入浴介護	0	介護予防訪問看護	11,447	介護予防訪問リハビリテーション	1,599	介護予防居宅療養管理指導	9,005	介護予防通所介護	2	介護予防通所リハビリテーション	14,661	介護予防短期入所生活介護	255	介護予防短期入所療養介護（老健）	42	介護予防短期入所療養介護（病院等）	0	介護予防短期入所療養介護（介護医療院）	0	介護予防福祉用具貸与	66,418	介護予防特定施設入居者生活介護	2,274	598 { 599
		R2																														
介護予防訪問介護	1																															
介護予防訪問入浴介護	0																															
介護予防訪問看護	11,447																															
介護予防訪問リハビリテーション	1,599																															
介護予防居宅療養管理指導	9,005																															
介護予防通所介護	2																															
介護予防通所リハビリテーション	14,661																															
介護予防短期入所生活介護	255																															
介護予防短期入所療養介護（老健）	42																															
介護予防短期入所療養介護（病院等）	0																															
介護予防短期入所療養介護（介護医療院）	0																															
介護予防福祉用具貸与	66,418																															
介護予防特定施設入居者生活介護	2,274																															
国費	1,507,092,379																															
	府費	365,542,520																														
	その他	208,881,517																														
	市費	407,329,649																														
		525,338,693																														

2款 保険給付費

1項 介護・予防サービス等諸費

目	決算額		主要な施策の成果及び執行の概要	事項別 明細書 の頁							
	財源内訳										
7 地域密着型 介護予防 サービス給付費 (長寿社会部)	円		要支援者の地域密着型サービスに係る給付費に要した 経費 ○地域密着型介護予防サービス給付費 28,915,489円 認知症対応型通所介護、小規模多機能型居宅介護、 認知症対応型共同生活介護に係る給付費を支給した。 サービス提供件数 (単位 件)	598) 599							
	国費	28,915,489									
	府費	7,013,399									
	その他	4,007,658									
	市費	7,816,180									
		10,078,252	<table border="1"> <tr> <td></td> <td>R2</td> </tr> <tr> <td>介護予防認知症対応型通所介護</td> <td>112</td> </tr> <tr> <td>介護予防小規模多機能型居宅介護</td> <td>325</td> </tr> <tr> <td>介護予防認知症対応型共同生活介護</td> <td>22</td> </tr> </table>		R2	介護予防認知症対応型通所介護	112	介護予防小規模多機能型居宅介護	325	介護予防認知症対応型共同生活介護	22
	R2										
介護予防認知症対応型通所介護	112										
介護予防小規模多機能型居宅介護	325										
介護予防認知症対応型共同生活介護	22										
8 介護予防福祉 用具購入等費 (長寿社会部)	177,065,862		要支援者の福祉用具購入、住宅の改修に係る給付費に 要した経費 ○介護予防福祉用具購入等費 177,065,862円 福祉用具購入、住宅改修に係る給付費を支給した。 サービス提供件数 (単位 件)	600) 601							
	国費	42,947,003									
	府費	24,541,154									
	その他	47,862,883									
	市費	61,714,822									
		<table border="1"> <tr> <td></td> <td>R2</td> </tr> <tr> <td>特定介護予防福祉用具購入費</td> <td>1,096</td> </tr> <tr> <td>介護予防住宅改修</td> <td>1,573</td> </tr> </table>		R2	特定介護予防福祉用具購入費	1,096	介護予防住宅改修	1,573			
	R2										
特定介護予防福祉用具購入費	1,096										
介護予防住宅改修	1,573										
9 介護予防 サービス 計画給付費 (長寿社会部)	392,180,847		要支援者の居宅介護サービス計画(ケアプラン)の作 成に係る給付費に要した経費 ○介護予防サービス計画給付費 392,180,847円 介護予防サービス計画(ケアプラン)作成に係る給 付費を支給した。 サービス提供件数 (単位 件)	600) 601							
	国費	95,122,752									
	府費	54,355,879									
	その他	106,010,872									
	市費	136,691,344									
		<table border="1"> <tr> <td></td> <td>R2</td> </tr> <tr> <td>介護予防支援</td> <td>83,288</td> </tr> </table>		R2	介護予防支援	83,288					
	R2										
介護予防支援	83,288										

2款 保険給付費

1項 介護・予防サービス等諸費

目	決算額		主要な施策の成果及び執行の概要	事項別 明細書 の頁						
	財源内訳									
10 審査支払手数料 (長寿社会部)	円		大阪府国民健康保険団体連合会が取り扱う各種介護保 険給付費の審査支払に係る手数料 ○審査支払手数料 66,454,262円 1件当たり46.86円 年間1,418,145件の手数料を支出した。 (単位 件) <table border="1" style="margin-left: auto; margin-right: auto;"> <tr> <td></td> <td></td> <td>R2</td> </tr> <tr> <td>審査処理件数</td> <td>実績値</td> <td>1,418,145</td> </tr> </table>			R2	審査処理件数	実績値	1,418,145	600) 601
				R2						
	審査処理件数	実績値		1,418,145						
	国費	66,454,262								
	府費	16,118,361								
その他	9,210,495									
市費	17,962,250									
		23,163,156								

2款 保険給付費

2項 高額介護サービス等費

目	決算額		主要な施策の成果及び執行の概要	事項別 明細書 の頁				
	財源内訳							
1 高額介護 サービス等費 (長寿社会部)	円		介護サービス利用の要介護者、要支援者に対し、利用者負担の上限額を超える額について支給を行う事業に要した経費 ○高額介護サービス等費 2,230,402,204円 利用者負担第1段階（上限額15,000円（個人）） 利用者負担第2段階（上限額15,000円（個人）） （上限額24,600円（世帯）） 利用者負担第3段階（上限額24,600円（世帯）） 利用者負担第4段階（上限額44,400円（世帯）） ただし、利用者負担第4段階（現役並み所得相当の方がいる世帯を除く。）で利用者負担1割の方のみの世帯については年間上限額446,400円（※令和2年7月までの時限措置） 上記に該当する対象者に給付費を支給した。 サービス提供件数 (単位 件) <table border="1" style="margin-left: auto; margin-right: auto;"> <tr> <td></td> <td>R2</td> </tr> <tr> <td>高額介護サービス</td> <td>169,252</td> </tr> </table>		R2	高額介護サービス	169,252	600 { 601
		R2						
	高額介護サービス	169,252						
	国費	2,230,402,204						
	府費	540,980,005						
	その他	309,131,546						
市費	602,902,674							
	777,387,979							

2款 保険給付費

3項 高額医療合算介護サービス等費

目	決算額		主要な施策の成果及び執行の概要	事項別 明細書 の頁																						
	財源内訳																									
高額医療合算 1 介護サービス 等 費 (長寿社会部)	円		8月から翌年7月までの1年間の介護保険と医療保険の 利用者負担を合算し、限度額を超える額について支給を 行う事業に要した経費 ○高額医療合算介護サービス等費 290,270,537円 介護保険と医療保険の利用者負担を合算し、下記の 限度額を超える額について支給した。 利用者負担限度額 (単位 万円)	600) 601																						
	国費	290,270,537																								
	府費	70,404,592																								
	その他	40,231,210																								
	市費	78,463,375																								
		101,171,360																								
					<table border="1"> <thead> <tr> <th colspan="2">所得区分</th> <th>A</th> </tr> </thead> <tbody> <tr> <td colspan="2">現役並み所得者Ⅲ (課税所得690万円以上)</td> <td>212</td> </tr> <tr> <td colspan="2">現役並み所得者Ⅱ (課税所得380万円以上)</td> <td>141</td> </tr> <tr> <td colspan="2">現役並み所得者Ⅰ (課税所得145万円以上)</td> <td>67</td> </tr> <tr> <td colspan="2">一般 (市民税課税世帯)</td> <td>56</td> </tr> <tr> <td colspan="2">低所得者Ⅱ (市民税非課税世帯)</td> <td>31</td> </tr> <tr> <td colspan="2">低所得者Ⅰ (市民税非課税世帯のうち課税所得がない 世帯 (年金収入のみの場合80万円以下))</td> <td>19</td> </tr> </tbody> </table>	所得区分		A	現役並み所得者Ⅲ (課税所得690万円以上)		212	現役並み所得者Ⅱ (課税所得380万円以上)		141	現役並み所得者Ⅰ (課税所得145万円以上)		67	一般 (市民税課税世帯)		56	低所得者Ⅱ (市民税非課税世帯)		31	低所得者Ⅰ (市民税非課税世帯のうち課税所得がない 世帯 (年金収入のみの場合80万円以下))		19
	所得区分				A																					
	現役並み所得者Ⅲ (課税所得690万円以上)				212																					
	現役並み所得者Ⅱ (課税所得380万円以上)				141																					
現役並み所得者Ⅰ (課税所得145万円以上)		67																								
一般 (市民税課税世帯)		56																								
低所得者Ⅱ (市民税非課税世帯)		31																								
低所得者Ⅰ (市民税非課税世帯のうち課税所得がない 世帯 (年金収入のみの場合80万円以下))		19																								
		(単位 万円)																								
		<table border="1"> <thead> <tr> <th colspan="2">所得区分</th> <th>B</th> </tr> </thead> <tbody> <tr> <td rowspan="4">基準 総 所得 額</td> <td>901万円を超える世帯</td> <td>212</td> </tr> <tr> <td>600万円を超え901万円以下の世帯</td> <td>141</td> </tr> <tr> <td>210万円を超え600万円以下の世帯</td> <td>67</td> </tr> <tr> <td>210万円以下の世帯</td> <td>60</td> </tr> <tr> <td colspan="2">市民税非課税世帯</td> <td>34</td> </tr> </tbody> </table>	所得区分		B	基準 総 所得 額	901万円を超える世帯	212	600万円を超え901万円以下の世帯	141	210万円を超え600万円以下の世帯	67	210万円以下の世帯	60	市民税非課税世帯		34									
所得区分		B																								
基準 総 所得 額	901万円を超える世帯	212																								
	600万円を超え901万円以下の世帯	141																								
	210万円を超え600万円以下の世帯	67																								
	210万円以下の世帯	60																								
市民税非課税世帯		34																								
		A =①後期高齢者医療制度+介護保険 ②国民健康保険 (70歳~74歳の方がいる世帯) +介護保険 B =国民健康保険 (70歳未満の方がいる世帯) +介護保険																								
		サービス提供件数 (単位 件)																								
		<table border="1"> <tbody> <tr> <td></td> <td>R2</td> </tr> <tr> <td>高額医療合算介護サービス</td> <td>8,922</td> </tr> </tbody> </table>		R2	高額医療合算介護サービス	8,922																				
	R2																									
高額医療合算介護サービス	8,922																									

2款 保険給付費

4項 特定入所者介護サービス等費

目	決算額		主要な施策の成果及び執行の概要	事項別 明細書 の頁						
	財源内訳									
1 特定入所者介護 サービス等費 (長寿社会部)	円		介護保険制度では、施設サービス等を利用した際の食費及び居住費が保険給付対象外であることから、非課税世帯の要介護者、要支援者の施設利用に支障が生じないよう一定額を超える額について支給を行う事業に要した経費 ○特定入所者介護サービス等費 1,729,782,133円 介護サービス利用の要介護者、要支援者に対し、食費及び居住費の利用者負担の限度額を超える額について支給した。 サービス提供件数 (単位 件) <table border="1" style="margin-left: auto; margin-right: auto;"> <tr> <td></td> <td>R2</td> </tr> <tr> <td>食費</td> <td>50,752</td> </tr> <tr> <td>居住費</td> <td>49,522</td> </tr> </table>		R2	食費	50,752	居住費	49,522	600) 601
		R2								
	食費	50,752								
	居住費	49,522								
	国費	1,729,782,133								
府費	419,555,516									
その他	239,746,098									
市費	467,133,947 603,346,572									

目	決算額		主要な施策の成果及び執行の概要	事項別 明細書 の頁														
	財源内訳																	
1 介護予防・生活支援サービス事業費 (長寿社会部)	円 3,222,375,367		要支援者等に対して行う介護予防のための訪問・通所等のサービスに要した費用 ○介護予防・生活支援サービス事業 3,222,375,367円 要支援者等に対して、介護予防のために訪問・通所等のサービスを行った。 サービス提供件数 (単位 件) <table border="1" style="width: 100%; border-collapse: collapse;"> <tr> <td></td> <td style="text-align: center;">R2</td> </tr> <tr> <td>訪問型サービス</td> <td style="text-align: center;">71,950</td> </tr> <tr> <td>通所型サービス</td> <td style="text-align: center;">69,409</td> </tr> <tr> <td>介護予防ケアマネジメント</td> <td style="text-align: center;">77,854</td> </tr> </table>		R2	訪問型サービス	71,950	通所型サービス	69,409	介護予防ケアマネジメント	77,854	600) 601						
		R2																
訪問型サービス	71,950																	
通所型サービス	69,409																	
介護予防ケアマネジメント	77,854																	
国費 854,071,256 府費 413,739,334 その他 893,676,128 市費 1,060,888,649																		
2 一般介護予防事業費 (長寿社会部) (堺区役所) (中区役所) (東区役所) (西区役所) (南区役所) (北区役所) (美原区役所)	115,352,682		全ての高齢者（一般高齢者）が、地域において介護予防に向けた取組を行うことに要した経費 ○介護予防普及啓発事業（本庁） 12,766,084円 運動機能の向上、低栄養の改善、口腔機能の向上、認知症予防のための講座を身近な地域や保健センターで実施し、介護予防の普及啓発を行った。 また、新型コロナウイルス感染拡大防止の観点から予定の講座の一部を中止した。 (単位 人) <table border="1" style="width: 100%; border-collapse: collapse;"> <tr> <td></td> <td></td> <td style="text-align: center;">H30</td> <td style="text-align: center;">R1</td> <td style="text-align: center;">R2</td> </tr> <tr> <td rowspan="2" style="text-align: center;">参加延べ 人数</td> <td style="text-align: center;">目標値</td> <td style="text-align: center;">39,087</td> <td style="text-align: center;">36,320</td> <td style="text-align: center;">36,320</td> </tr> <tr> <td style="text-align: center;">実績値</td> <td style="text-align: center;">36,304</td> <td style="text-align: center;">33,856</td> <td style="text-align: center;">5,794</td> </tr> </table>			H30	R1	R2	参加延べ 人数	目標値	39,087	36,320	36,320	実績値	36,304	33,856	5,794	602) 607
				H30	R1	R2												
参加延べ 人数	目標値	39,087	36,320	36,320														
	実績値	36,304	33,856	5,794														
国費 36,236,914 府費 17,535,305 その他 37,876,226 市費 23,704,237																		
			○介護予防普及啓発事業（堺保健センター） 2,143,272円 保健センターの看護師が非該当高齢者等の居宅を訪問するなど、生活機能の問題を総合的に把握・評価し、必要な相談・指導を実施する。主に認知症、閉じこもり、うつの恐れがある高齢者に対して行う。 なお、令和2年度は新型コロナウイルス感染拡大防止の観点から予定の訪問を中止した。															

目	決算額		主要な施策の成果及び執行の概要	事項別 明細書 の頁																																																																																				
	財源内訳																																																																																							
	円		<p style="text-align: right;">(単位 人)</p> <table border="1"> <thead> <tr> <th colspan="2"></th> <th>H30</th> <th>R1</th> <th>R2</th> </tr> </thead> <tbody> <tr> <td rowspan="2">被訪問 延べ人数</td> <td>目標値</td> <td>109</td> <td>96</td> <td>117</td> </tr> <tr> <td>実績値</td> <td>96</td> <td>156</td> <td>47</td> </tr> </tbody> </table> <p>○介護予防普及啓発事業（ちぬが丘保健センター） 2,740,663円 (単位 人)</p> <table border="1"> <thead> <tr> <th colspan="2"></th> <th>H30</th> <th>R1</th> <th>R2</th> </tr> </thead> <tbody> <tr> <td rowspan="2">被訪問 延べ人数</td> <td>目標値</td> <td>125</td> <td>110</td> <td>70</td> </tr> <tr> <td>実績値</td> <td>106</td> <td>61</td> <td>37</td> </tr> </tbody> </table> <p>○介護予防普及啓発事業（中区） 3,054,680円 (単位 人)</p> <table border="1"> <thead> <tr> <th colspan="2"></th> <th>H30</th> <th>R1</th> <th>R2</th> </tr> </thead> <tbody> <tr> <td rowspan="2">被訪問 延べ人数</td> <td>目標値</td> <td>100</td> <td>100</td> <td>100</td> </tr> <tr> <td>実績値</td> <td>105</td> <td>95</td> <td>66</td> </tr> </tbody> </table> <p>○介護予防普及啓発事業（東区） 2,890,612円 (単位 人)</p> <table border="1"> <thead> <tr> <th colspan="2"></th> <th>H30</th> <th>R1</th> <th>R2</th> </tr> </thead> <tbody> <tr> <td rowspan="2">被訪問 延べ人数</td> <td>目標値</td> <td>120</td> <td>120</td> <td>120</td> </tr> <tr> <td>実績値</td> <td>95</td> <td>112</td> <td>130</td> </tr> </tbody> </table> <p>○介護予防普及啓発事業（西区） 3,053,591円 (単位 人)</p> <table border="1"> <thead> <tr> <th colspan="2"></th> <th>H30</th> <th>R1</th> <th>R2</th> </tr> </thead> <tbody> <tr> <td rowspan="2">被訪問 延べ人数</td> <td>目標値</td> <td>60</td> <td>60</td> <td>60</td> </tr> <tr> <td>実績値</td> <td>109</td> <td>87</td> <td>27</td> </tr> </tbody> </table> <p>○介護予防普及啓発事業（南区） 1,944,552円 (単位 人)</p> <table border="1"> <thead> <tr> <th colspan="2"></th> <th>H30</th> <th>R1</th> <th>R2</th> </tr> </thead> <tbody> <tr> <td rowspan="2">被訪問 延べ人数</td> <td>目標値</td> <td>200</td> <td>200</td> <td>180</td> </tr> <tr> <td>実績値</td> <td>91</td> <td>185</td> <td>37</td> </tr> </tbody> </table>			H30	R1	R2	被訪問 延べ人数	目標値	109	96	117	実績値	96	156	47			H30	R1	R2	被訪問 延べ人数	目標値	125	110	70	実績値	106	61	37			H30	R1	R2	被訪問 延べ人数	目標値	100	100	100	実績値	105	95	66			H30	R1	R2	被訪問 延べ人数	目標値	120	120	120	実績値	95	112	130			H30	R1	R2	被訪問 延べ人数	目標値	60	60	60	実績値	109	87	27			H30	R1	R2	被訪問 延べ人数	目標値	200	200	180	実績値	91	185	37	
		H30	R1	R2																																																																																				
被訪問 延べ人数	目標値	109	96	117																																																																																				
	実績値	96	156	47																																																																																				
		H30	R1	R2																																																																																				
被訪問 延べ人数	目標値	125	110	70																																																																																				
	実績値	106	61	37																																																																																				
		H30	R1	R2																																																																																				
被訪問 延べ人数	目標値	100	100	100																																																																																				
	実績値	105	95	66																																																																																				
		H30	R1	R2																																																																																				
被訪問 延べ人数	目標値	120	120	120																																																																																				
	実績値	95	112	130																																																																																				
		H30	R1	R2																																																																																				
被訪問 延べ人数	目標値	60	60	60																																																																																				
	実績値	109	87	27																																																																																				
		H30	R1	R2																																																																																				
被訪問 延べ人数	目標値	200	200	180																																																																																				
	実績値	91	185	37																																																																																				

目	決算額		主要な施策の成果及び執行の概要	事項別 明細書 の頁																																																								
	財源内訳																																																											
	円		<p>○介護予防普及啓発事業（北区） 3,014,969円 (単位 人)</p> <table border="1"> <thead> <tr> <th colspan="2"></th> <th>H30</th> <th>R1</th> <th>R2</th> </tr> </thead> <tbody> <tr> <td rowspan="2">被訪問 延べ人数</td> <td>目標値</td> <td>170</td> <td>190</td> <td>170</td> </tr> <tr> <td>実績値</td> <td>183</td> <td>172</td> <td>128</td> </tr> </tbody> </table> <p>○介護予防普及啓発事業（美原区） 2,675,113円 (単位 人)</p> <table border="1"> <thead> <tr> <th colspan="2"></th> <th>H30</th> <th>R1</th> <th>R2</th> </tr> </thead> <tbody> <tr> <td rowspan="2">被訪問 延べ人数</td> <td>目標値</td> <td>70</td> <td>30</td> <td>30</td> </tr> <tr> <td>実績値</td> <td>24</td> <td>41</td> <td>8</td> </tr> </tbody> </table> <p>○地域介護予防活動支援事業 61,853,544円 介護予防を目的とした地域の高齢者の自主的な取組をサポートするため、自主活動グループの育成や支援、社会福祉協議会が実施する地域のつながりハート事業に対する補助を行った。 (単位 校区)</p> <table border="1"> <thead> <tr> <th colspan="2"></th> <th>H30</th> <th>R1</th> <th>R2</th> </tr> </thead> <tbody> <tr> <td rowspan="2">校区ボランティア アビューロー設置 校区数</td> <td>目標値</td> <td>93</td> <td>93</td> <td>93</td> </tr> <tr> <td>実績値</td> <td>84</td> <td>85</td> <td>83</td> </tr> </tbody> </table> <p>○地域リハビリテーション活動支援事業 1,496,802円 要支援者に対するケアマネジメントを多職種（理学療法士等）で検討する介護予防ケアマネジメント検討会議を開催することにより、要支援者の自立支援に向けたケアマネジメントを推進した。 なお、令和2年度は新型コロナウイルス感染拡大防止の観点から予定の検討会議を中止した。 (単位 件)</p> <table border="1"> <thead> <tr> <th colspan="2"></th> <th>H30</th> <th>R1</th> <th>R2</th> </tr> </thead> <tbody> <tr> <td rowspan="2">実施件数</td> <td>目標値</td> <td>288</td> <td>288</td> <td>63</td> </tr> <tr> <td>実績値</td> <td>233</td> <td>203</td> <td>37</td> </tr> </tbody> </table>			H30	R1	R2	被訪問 延べ人数	目標値	170	190	170	実績値	183	172	128			H30	R1	R2	被訪問 延べ人数	目標値	70	30	30	実績値	24	41	8			H30	R1	R2	校区ボランティア アビューロー設置 校区数	目標値	93	93	93	実績値	84	85	83			H30	R1	R2	実施件数	目標値	288	288	63	実績値	233	203	37	
		H30	R1	R2																																																								
被訪問 延べ人数	目標値	170	190	170																																																								
	実績値	183	172	128																																																								
		H30	R1	R2																																																								
被訪問 延べ人数	目標値	70	30	30																																																								
	実績値	24	41	8																																																								
		H30	R1	R2																																																								
校区ボランティア アビューロー設置 校区数	目標値	93	93	93																																																								
	実績値	84	85	83																																																								
		H30	R1	R2																																																								
実施件数	目標値	288	288	63																																																								
	実績値	233	203	37																																																								

目	決算額	主要な施策の成果及び執行の概要	事項別 明細書 の頁
	財源内訳		
	円	<p>○介護予防「あ・し・た」プロジェクト事業 17,718,800円</p> <p>元気高齢者を対象に、「あるく（身体活動）・しゃべる（社会参加）・たべる（食生活）」のフレイル予防要素に基づく介護予防プログラムを成果連動型委託契約の手法を活用して提供する。令和2年度は、継続参加プログラムを8種実施した。なお新型コロナウイルス感染症の影響により一部プログラムを中止した。</p>	

目	決算額		主要な施策の成果及び執行の概要	事項別 明細書 の頁																														
	財源内訳																																	
包括支援 センター 1 運営事業費 (長寿社会部) (美原区役所)	円		<p>高齢者の総合相談窓口である地域包括支援センターの運営や、在宅医療・介護連携の推進、認知症施策の推進、生活支援サービスの体制整備に要した経費</p> <p>○包括的支援事業 1,001,519,004円</p> <p>高齢者の総合相談窓口である地域包括支援センターの運営や、在宅医療・介護連携の推進、認知症施策の推進、生活支援サービスの体制整備を行った。また、全区に生活支援コーディネーターを配置し、地域課題の解決や資源創出に向けた、関係団体や活動主体者の調整や企画立案等を行った。</p> <p>(単位 件)</p> <table border="1"> <thead> <tr> <th colspan="2"></th> <th>H30</th> <th>R1</th> <th>R2</th> </tr> </thead> <tbody> <tr> <td>地域包括支援センター相談件数</td> <td>実績値</td> <td>123,504</td> <td>120,045</td> <td>125,815</td> </tr> <tr> <td>認知症初期集中支援チームにおける支援件数</td> <td>実績値</td> <td>67</td> <td>74</td> <td>72</td> </tr> <tr> <td>生活支援コーディネーターによる調整・企画立案数</td> <td>実績値</td> <td>219</td> <td>294</td> <td>286</td> </tr> </tbody> </table> <p>○地域介護サービス運営協議会事業 513,806円</p> <p>地域包括支援センター及び地域密着型サービスの運営等について審議する附属機関を設置し、運営法人の公募に向けて協議会と選定部会を開催した。</p> <p>(単位 回)</p> <table border="1"> <thead> <tr> <th colspan="2"></th> <th>H30</th> <th>R1</th> <th>R2</th> </tr> </thead> <tbody> <tr> <td>開催回数</td> <td>実績値</td> <td>3</td> <td>8</td> <td>4</td> </tr> </tbody> </table>			H30	R1	R2	地域包括支援センター相談件数	実績値	123,504	120,045	125,815	認知症初期集中支援チームにおける支援件数	実績値	67	74	72	生活支援コーディネーターによる調整・企画立案数	実績値	219	294	286			H30	R1	R2	開催回数	実績値	3	8	4	606 { 607
				H30	R1	R2																												
	地域包括支援センター相談件数	実績値		123,504	120,045	125,815																												
	認知症初期集中支援チームにおける支援件数	実績値		67	74	72																												
	生活支援コーディネーターによる調整・企画立案数	実績値		219	294	286																												
		H30	R1	R2																														
開催回数	実績値	3	8	4																														
国費	1,002,036,500																																	
府費	387,337,141																																	
市費	193,668,570																																	
	421,030,789																																	

目	決算額		主要な施策の成果及び執行の概要	事項別 明細書 の頁																																					
	財源内訳																																								
2 任意事業費 (長寿社会部) (堺区役所) (中区役所) (東区役所) (西区役所) (南区役所) (北区役所) (美原区役所)	円		地域の高齢者が、住み慣れた地域で安心して生活を継続することができるように行う事業（任意事業）に要した経費 ○おむつ給付金 303,226,378円 市民税非課税世帯に属する65歳以上の高齢者に紙おむつを給付した。 (単位 人) <table border="1" style="margin-left: auto; margin-right: auto;"> <thead> <tr> <th colspan="2"></th> <th>H30</th> <th>R1</th> <th>R2</th> </tr> </thead> <tbody> <tr> <td>支給対象者 延べ人数</td> <td>実績値</td> <td>32,210</td> <td>33,859</td> <td>35,174</td> </tr> </tbody> </table> ○介護給付等適正化事業 31,443,366円 介護保険給付について、事業者を対象に不要なサービスが提供されていないかを検証した。また、介護保険制度の趣旨の徹底や良質な介護保険事業実施のための情報を提供する等、介護給付等に要する費用の適正化のための事業を実施した。 <table border="1" style="margin-left: auto; margin-right: auto;"> <thead> <tr> <th colspan="2"></th> <th>R2</th> </tr> </thead> <tbody> <tr> <td>要介護認定の適正化 (委託分の調査票の点検件数)</td> <td>実績値</td> <td>1,311件</td> </tr> <tr> <td>ケアプラン点検(点検事業所数)</td> <td>実績値</td> <td>126事業所</td> </tr> <tr> <td>住宅改修等の適正化(調査件数)</td> <td>実績値</td> <td>195件</td> </tr> <tr> <td>福祉用具購入・貸与調査に係る 適正化(確認件数)</td> <td>実績値</td> <td>1,124件</td> </tr> <tr> <td>医療情報との突合 (突合実施割合)</td> <td>実績値</td> <td>100%</td> </tr> <tr> <td>縦覧点検(点検実施割合)</td> <td>実績値</td> <td>100%</td> </tr> <tr> <td>介護給付費通知(通知人数)</td> <td>実績値</td> <td>141,574人</td> </tr> <tr> <td>給付実績の活用(過誤申立件数)</td> <td>実績値</td> <td>140件</td> </tr> </tbody> </table> ○シルバーハウジング 7,620,558円 市内のシルバーハウジングに入居している高齢者世帯に生活援助員を派遣して、生活指導や相談、安否の確認、一時的な家事援助、緊急時の対応等のサービスを提供した。			H30	R1	R2	支給対象者 延べ人数	実績値	32,210	33,859	35,174			R2	要介護認定の適正化 (委託分の調査票の点検件数)	実績値	1,311件	ケアプラン点検(点検事業所数)	実績値	126事業所	住宅改修等の適正化(調査件数)	実績値	195件	福祉用具購入・貸与調査に係る 適正化(確認件数)	実績値	1,124件	医療情報との突合 (突合実施割合)	実績値	100%	縦覧点検(点検実施割合)	実績値	100%	介護給付費通知(通知人数)	実績値	141,574人	給付実績の活用(過誤申立件数)	実績値	140件	606 { 613
				H30	R1	R2																																			
	支給対象者 延べ人数	実績値		32,210	33,859	35,174																																			
				R2																																					
	要介護認定の適正化 (委託分の調査票の点検件数)	実績値		1,311件																																					
	ケアプラン点検(点検事業所数)	実績値		126事業所																																					
	住宅改修等の適正化(調査件数)	実績値		195件																																					
	福祉用具購入・貸与調査に係る 適正化(確認件数)	実績値		1,124件																																					
	医療情報との突合 (突合実施割合)	実績値		100%																																					
	縦覧点検(点検実施割合)	実績値		100%																																					
介護給付費通知(通知人数)	実績値	141,574人																																							
給付実績の活用(過誤申立件数)	実績値	140件																																							
国費	423,238,317																																								
府費	167,243,742																																								
市費	83,621,871																																								
	172,372,704																																								

目	決算額		主要な施策の成果及び執行の概要	事項別 明細書 の頁										
	財源内訳													
	円													
			(単位 戸)											
			<table border="1"> <thead> <tr> <th colspan="2"></th> <th>H30</th> <th>R1</th> <th>R2</th> </tr> </thead> <tbody> <tr> <td>派遣戸数</td> <td>実績値</td> <td>71</td> <td>71</td> <td>71</td> </tr> </tbody> </table>			H30	R1	R2	派遣戸数	実績値	71	71	71	
		H30	R1	R2										
派遣戸数	実績値	71	71	71										
			<p>○成年後見制度利用支援事業 34,525,598円</p> <p>身寄りがなく、判断能力が十分でない認知症高齢者の生活を守り支援することを目的として、老人福祉法に基づき、市長が成年後見に係る審判の申立を家庭裁判所に対して行った。</p>											
			(単位 件)											
			<table border="1"> <thead> <tr> <th colspan="2"></th> <th>H30</th> <th>R1</th> <th>R2</th> </tr> </thead> <tbody> <tr> <td>申立件数</td> <td>実績値</td> <td>54</td> <td>40</td> <td>43</td> </tr> </tbody> </table>			H30	R1	R2	申立件数	実績値	54	40	43	
		H30	R1	R2										
申立件数	実績値	54	40	43										
			<p>○家族介護慰労事業 700,588円</p> <p>重度の要介護者を日常的に介護している家族に対して、慰労金を支給した。</p>											
			(単位 人)											
			<table border="1"> <thead> <tr> <th colspan="2"></th> <th>H30</th> <th>R1</th> <th>R2</th> </tr> </thead> <tbody> <tr> <td>慰労金受給者数</td> <td>実績値</td> <td>3</td> <td>5</td> <td>7</td> </tr> </tbody> </table>			H30	R1	R2	慰労金受給者数	実績値	3	5	7	
		H30	R1	R2										
慰労金受給者数	実績値	3	5	7										
			<p>○住宅改修支援事業 272,000円</p> <p>居宅介護支援及び介護予防支援の提供を受けていない要介護等高齢者について、住宅改修を行う際に理由書の作成をした居宅介護支援事業所等に手数料を支給した。</p>											
			(単位 件)											
			<table border="1"> <thead> <tr> <th colspan="2"></th> <th>H30</th> <th>R1</th> <th>R2</th> </tr> </thead> <tbody> <tr> <td>支給件数</td> <td>実績値</td> <td>179</td> <td>236</td> <td>136</td> </tr> </tbody> </table>			H30	R1	R2	支給件数	実績値	179	236	136	
		H30	R1	R2										
支給件数	実績値	179	236	136										
			<p>○介護相談員派遣事業 2,430,895円</p> <p>介護保険サービスの利用者等の相談に応じる第三者(介護相談員)を、希望する介護保険事業所へ派遣した。なお、令和2年度は新型コロナウイルスの影響により相談件数が減少した。</p>											
			(単位 件)											
			<table border="1"> <thead> <tr> <th colspan="2"></th> <th>H30</th> <th>R1</th> <th>R2</th> </tr> </thead> <tbody> <tr> <td>相談件数</td> <td>実績値</td> <td>911</td> <td>549</td> <td>150</td> </tr> </tbody> </table>			H30	R1	R2	相談件数	実績値	911	549	150	
		H30	R1	R2										
相談件数	実績値	911	549	150										

目	決算額		主要な施策の成果及び執行の概要	事項別 明細書 の頁																																						
	財源内訳																																									
	円		<p>○家族介護支援事業 72,490円</p> <p>家族介護者等の精神的・身体的負担を軽減するために、介護者のレスパイト（休息）の重要性を普及啓発し、介護者をサポートする市民ボランティア（さかいお節介士）の活動を支援した。</p> <p style="text-align: right;">(単位 回)</p> <table border="1"> <thead> <tr> <th colspan="2"></th> <th>H30</th> <th>R1</th> <th>R2</th> </tr> </thead> <tbody> <tr> <td rowspan="2">お節介士養成講座開催回数</td> <td>目標値</td> <td>4</td> <td>3</td> <td>1</td> </tr> <tr> <td>実績値</td> <td>4</td> <td>2</td> <td>1</td> </tr> </tbody> </table> <p>○介護人材確保・育成支援事業 5,120,870円</p> <p>更なる高齢化を見据えて、介護サービスの質の維持及び向上を図り、介護業界への入職者の拡大と定着・育成に向けて、介護事業者が自律的に職場環境の改善に取り組めるようになるための支援を行った。</p> <p style="text-align: right;">(単位 人)</p> <table border="1"> <thead> <tr> <th colspan="2"></th> <th>H30</th> <th>R1</th> <th>R2</th> </tr> </thead> <tbody> <tr> <td rowspan="2">研修参加事業者数</td> <td>目標値</td> <td>150</td> <td>150</td> <td>150</td> </tr> <tr> <td>実績値</td> <td>119</td> <td>111</td> <td>68</td> </tr> </tbody> </table> <p>○緊急通報システム 36,229,498円</p> <p>急病、事故等の緊急事態が発生した高齢者に対し、迅速かつ適切に対応するため、高齢者宅に消防本部や委託先業者に通報できる緊急通報装置を設置した。</p> <p style="text-align: right;">(単位 件)</p> <table border="1"> <thead> <tr> <th colspan="2"></th> <th>H30</th> <th>R1</th> <th>R2</th> </tr> </thead> <tbody> <tr> <td>設置件数</td> <td>実績値</td> <td>5,083</td> <td>4,865</td> <td>4,811</td> </tr> </tbody> </table> <p>○高齢者徘徊SOSネットワーク事業 589,626円</p> <p>徘徊のおそれのある認知症の高齢者等の事前登録を行い、徘徊時には身体的特徴や服装等の情報を協力者に電子メール又はFAXで一斉送信し、公的機関や介護、医療等の事業者や地域住民の協力を得て早期発見する取組を行った。また、徘徊するおそれがある等支援が必要な高齢者を地域で見守っていく環境を構築した。</p>			H30	R1	R2	お節介士養成講座開催回数	目標値	4	3	1	実績値	4	2	1			H30	R1	R2	研修参加事業者数	目標値	150	150	150	実績値	119	111	68			H30	R1	R2	設置件数	実績値	5,083	4,865	4,811	
		H30	R1	R2																																						
お節介士養成講座開催回数	目標値	4	3	1																																						
	実績値	4	2	1																																						
		H30	R1	R2																																						
研修参加事業者数	目標値	150	150	150																																						
	実績値	119	111	68																																						
		H30	R1	R2																																						
設置件数	実績値	5,083	4,865	4,811																																						

目	決算額	主要な施策の成果及び執行の概要	事項別 明細書 の頁																												
	財源内訳																														
	円	<p style="text-align: right;">(単位 人)</p> <table border="1"> <thead> <tr> <th colspan="2"></th> <th>H30</th> <th>R1</th> <th>R2</th> </tr> </thead> <tbody> <tr> <td rowspan="2">事前登録者数</td> <td>目標値</td> <td>680</td> <td>800</td> <td>975</td> </tr> <tr> <td>実績値</td> <td>684</td> <td>825</td> <td>968</td> </tr> </tbody> </table> <p>○認知症サポーター等養成事業 1,006,450円 認知症の方の尊厳を損なうことなく適切に対応できる人を増やすことや、認知症に関する知識を広めるために、認知症サポーターやその講師となる認知症キャラバン・メイトの養成を行った。</p> <p style="text-align: right;">(単位 人)</p> <table border="1"> <thead> <tr> <th colspan="2"></th> <th>H30</th> <th>R1</th> <th>R2</th> </tr> </thead> <tbody> <tr> <td rowspan="2">認知症サポーター等 年間養成数</td> <td>目標値</td> <td>9,000</td> <td>9,000</td> <td>9,000</td> </tr> <tr> <td>実績値</td> <td>7,845</td> <td>8,472</td> <td>2,591</td> </tr> </tbody> </table>			H30	R1	R2	事前登録者数	目標値	680	800	975	実績値	684	825	968			H30	R1	R2	認知症サポーター等 年間養成数	目標値	9,000	9,000	9,000	実績値	7,845	8,472	2,591	
		H30	R1	R2																											
事前登録者数	目標値	680	800	975																											
	実績値	684	825	968																											
		H30	R1	R2																											
認知症サポーター等 年間養成数	目標値	9,000	9,000	9,000																											
	実績値	7,845	8,472	2,591																											

3款 地域支援事業費

3項 その他諸費

目	決算額		主要な施策の成果及び執行の概要	事項別 明細書 の頁
	財源内訳			
1 審査支払手数料 (長寿社会部)	円		国民健康保険団体連合会が取り扱う各種介護予防・生活支援サービス費の審査支払に係る手数料に要した経費 ○審査支払手数料 10,841,223円 年間 437,500件	612) 613
	10,841,223	国費		
		2,873,401		
		府費		
		1,391,967		
		その他		
	3,006,646			
	市費			
	3,569,209			

5款 諸支出金

1項 還付金

目	決算額		主要な施策の成果及び執行の概要	事項別 明細書 の頁
	財源内訳			
1 還付金 (長寿社会部)	円		第1号被保険者の保険料に係る過年度の払戻及び国・ 府等からの法定負担割合を超えた負担金等に係る過年度 還付に要した経費	614) 615
	73,169,146	市費 73,169,146		
○還付金			73,169,146円 (単位 円)	
		介護保険料過年度還付金	28,535,570	
		介護給付費国費過年度還付金	18,002,082	
		地域支援事業費国費過年度還付金	9,880,862	
		介護給付費府費過年度還付金	3,616,397	
		地域支援事業費府費 過年度還付金	5,634,857	
		介護給付費支払基金交付金 過年度還付金	7,499,378	

公債管理特別會計

1款 公債費

1項 公債費

目	決算額		主要な施策の成果及び執行の概要	事項別 明細書 の頁										
	財 源 内 訳													
1 元 金 (財 政 部)	円 41,424,630,604	起 債 8,986,600,000 その他 7,002,075,732 市 費 25,435,954,872	○償還元金 41,424,630,604円 市債の元金償還を行った。 (単位 円) <table border="1"> <thead> <tr> <th>内訳</th> <th>資金区分</th> <th>償還金</th> </tr> </thead> <tbody> <tr> <td rowspan="3">定期償還 元 金</td> <td>公的資金</td> <td>8,072,014,710</td> </tr> <tr> <td>銀行・その他</td> <td>33,352,615,894</td> </tr> <tr> <td>計</td> <td>41,424,630,604</td> </tr> </tbody> </table>	内訳	資金区分	償還金	定期償還 元 金	公的資金	8,072,014,710	銀行・その他	33,352,615,894	計	41,424,630,604	622) 623
	内訳			資金区分	償還金									
定期償還 元 金	公的資金	8,072,014,710												
	銀行・その他	33,352,615,894												
	計	41,424,630,604												
2 利 子 (財 政 部)	3,965,718,794	その他 47,324,885 市 費 3,918,393,909	○償還利子 3,965,718,794円 市債の利子償還を行った。 (単位 円) <table border="1"> <thead> <tr> <th>内訳</th> <th>資金区分</th> <th>償還金</th> </tr> </thead> <tbody> <tr> <td rowspan="3">定期償還 利 子</td> <td>公的資金</td> <td>546,944,439</td> </tr> <tr> <td>銀行・その他</td> <td>3,418,774,355</td> </tr> <tr> <td>計</td> <td>3,965,718,794</td> </tr> </tbody> </table>	内訳	資金区分	償還金	定期償還 利 子	公的資金	546,944,439	銀行・その他	3,418,774,355	計	3,965,718,794	622) 623
	内訳			資金区分	償還金									
定期償還 利 子	公的資金	546,944,439												
	銀行・その他	3,418,774,355												
	計	3,965,718,794												
3 公 債 諸 費 (財 政 部)	155,543,046	市 費 155,543,046	市場公募債の発行、IR活動、市債の借入申請及び償還事務に要した経費 ○公募債発行事業 149,872,625円 全国型市場公募債の発行を行った。 ○IR活動事業 2,853,840円 市場において堺市債に対する正当な評価を得るため、投資家が必要とする情報の提供を行った。	622) 623										
4 減 債 基 金 (財 政 部)	7,840,915,931	その他 25,973,758 市 費 7,814,942,173	市債の償還及び市債の適正な管理に必要な財源を確保し、将来にわたる財政の健全な運営に資するための基金への積立て ○減債基金 7,840,915,931円	622) 623										

後期高齢者医療事業特別会計

1款 総務費

1項 総務管理費

目	決算額		主要な施策の成果及び執行の概要	事項別 明細書 の頁
	財源内訳			
1 一般管理費	円		高齢者の医療の確保に関する法律の規定による後期高齢者医療事業の事務に要した経費	632) 633
(生活福祉部)	184,866,291	国費		
(堺区役所)	1,513,000	その他		
(中区役所)				
(東区役所)	2,091,923			
(西区役所)		市費		
(南区役所)	181,261,368			
(北区役所)				
(美原区役所)				

2款 後期高齢者医療広域連合納付金

1項 後期高齢者医療広域連合納付金

目	決算額		主要な施策の成果及び執行の概要	事項別 明細書 の頁		
	財源内訳					
1 後期高齢者医療 広域連合納付金 (生活福祉部)	円		後期高齢者医療広域連合が行う後期高齢者医療に要する経費に充てるために市が徴収した後期高齢者医療保険料等を広域連合へ納付	634) 635		
	12,771,943,699	市費				
	12,771,943,699					
			H30	R1	R2	
			被保険者数	112,711人	115,923人	117,188人
			保険料負担金	実績値 8,937,007,516円	9,352,769,817円	10,137,500,794円
			保険基盤安定負担金	実績値 2,141,145,438円	2,198,180,824円	2,390,577,560円
			事務費負担金	実績値 260,479,733円	244,575,144円	243,865,345円
			※被保険者数は各年度3月末日の人数			

3款 諸支出金

1項 諸 費

目	決 算 額	主要な施策の成果及び執行の概要	事項別 明細書 の 頁
	財 源 内 訳		
1 還 付 金 (生活福祉部)	円	後期高齢者医療保険料過誤納還付金及び後期高齢者医療保険料過誤納還付加算金に要した経費	634) 635
	12,124,634		
	その他 27,100		
	市 費 12,097,534	○保険料還付金 12,124,634円 後期高齢者医療保険料過誤納還付金 12,099,234円 後期高齢者医療保険料還付加算金 25,400円	

令和2年度 決算説明資料

令和3年8月 発行

編集・発行 堺市財政局 財政部 財政課
〒590-0078 堺市堺区南瓦町3番1号
Tel 072-233-1101

URL <http://www.city.sakai.lg.jp/>

印刷 宏和印刷株式会社

配架資料番号
1-B2-21-0081

リサイクル適性 (A)

この印刷物は、印刷用の紙へ
リサイクルできます。