

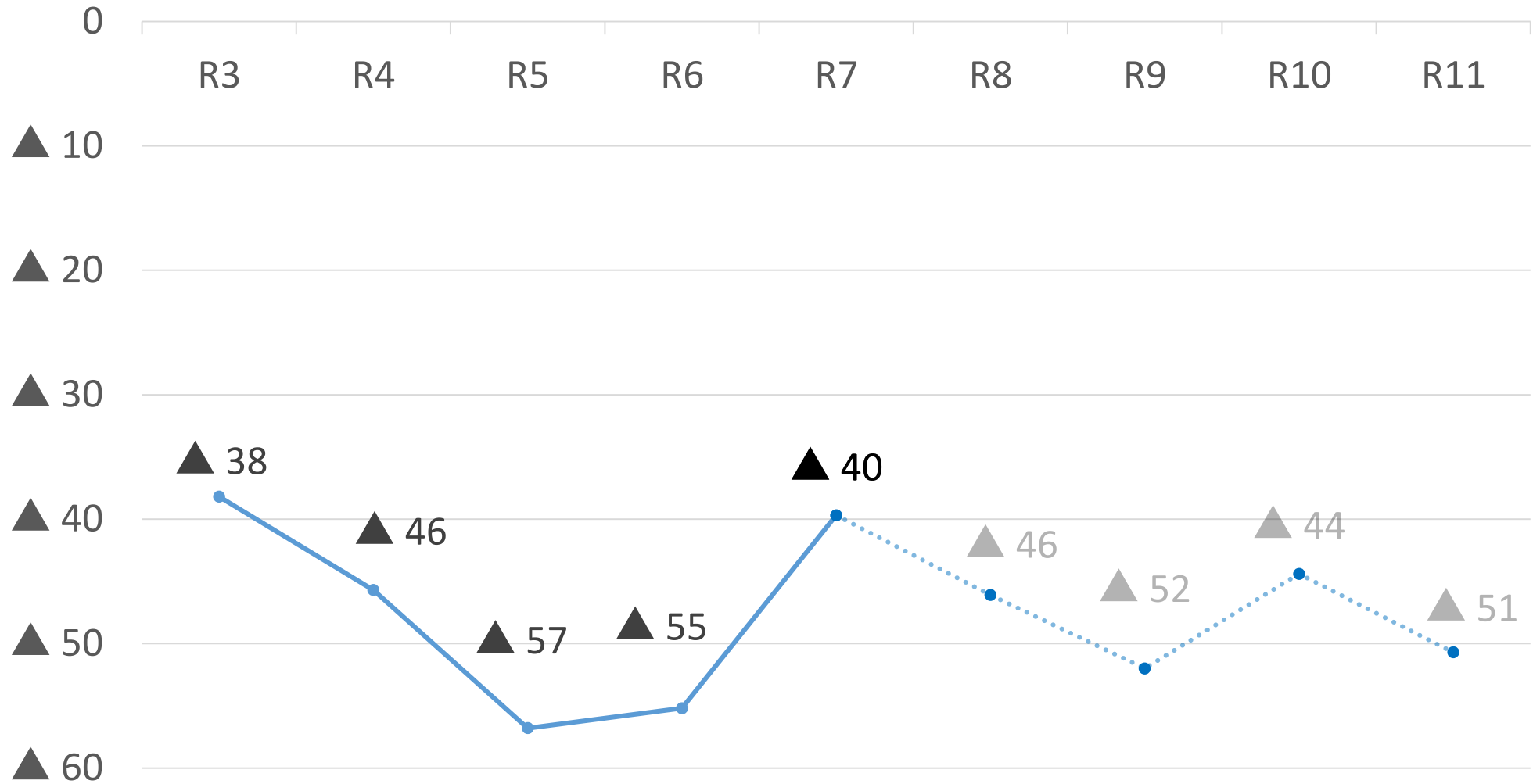
財政収支見通し

令和2年2月

堺 市

財政収支不足の推移

(単位: 億円)

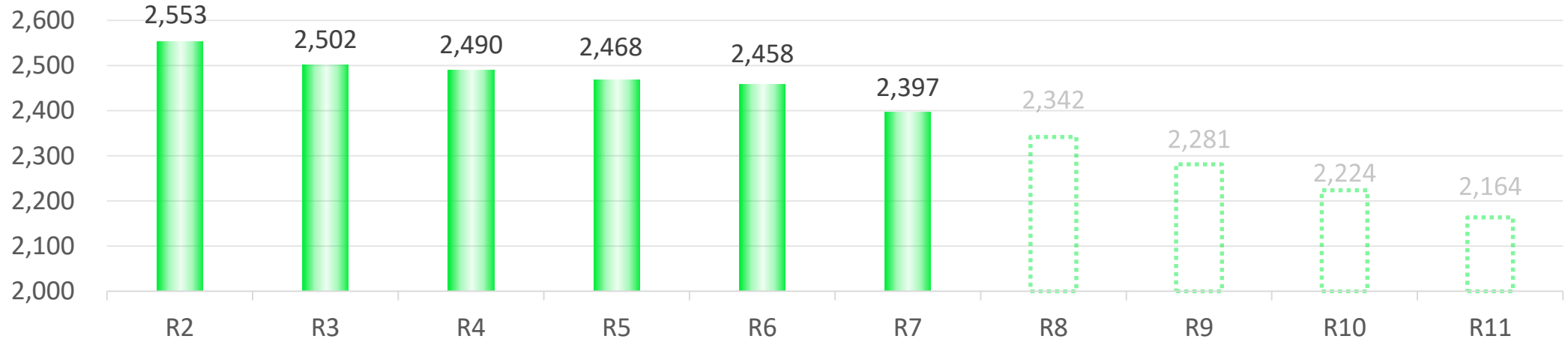


内閣府試算の経済成長率など、現時点で見込むことができる条件を前提に推計
この試算は不確定要素を多く含んでおり、将来に向かって相当の幅をもってみる必要がある

市債及び基金残高の推移

【市債残高の推移】(臨財債除く 普通会計ベース)

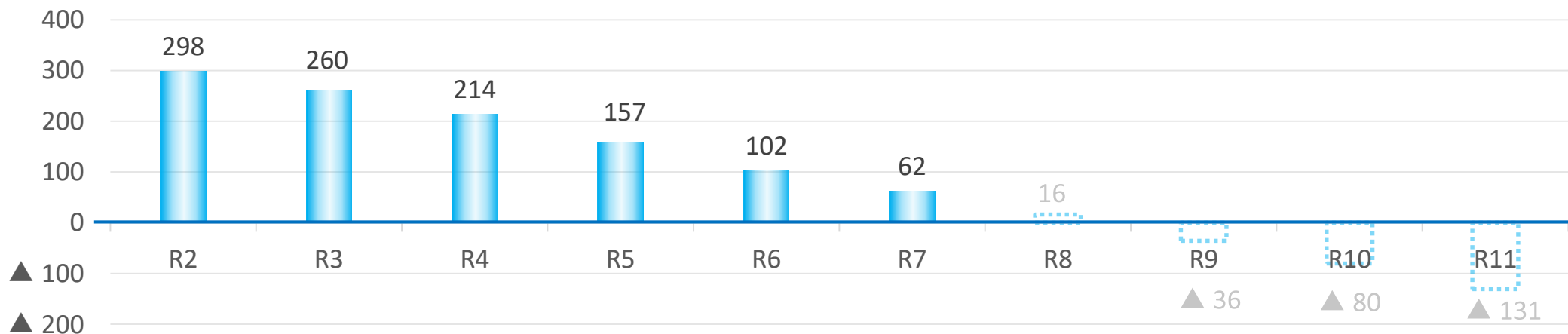
(単位:億円)



⇒ 市債残高は、阪神高速道路大和川線事業や堺市民芸術文化ホール整備事業などの大規模事業の終了に伴い、推計期間中減少傾向で推移する見込み。

【基金残高の推移】(減債基金の満期一括償還分及び定額運用基金除く 普通会計ベース)

(単位:億円)



⇒ 基金残高は、推計期間中、収支不足により減少し続ける見込み。

試算の前提条件

【推計期間】 令和3年度～令和11年度（2021～2029）

歳入	市税等	<ul style="list-style-type: none"> 人口要件は、直近の国調基準推計人口をベースに市が独自で推計 経済成長率は、国の中長期の経済財政に関する試算（内閣府）のベースラインとする <p>（個人市民税）</p> <ul style="list-style-type: none"> 所得の伸びを、消費者物価上昇率を基に推計 <p>（法人市民税）</p> <ul style="list-style-type: none"> 経済成長による法人税割の増加、課税捕捉による均等割の増加を見込む <p>（固定資産税）</p> <ul style="list-style-type: none"> 評価替えによる影響を見込む 	歳出	人件費	<ul style="list-style-type: none"> 平成30年度決算をベースに推計 国勢調査、選挙などの臨時的な増減は除いて推計
	地方交付税	<ul style="list-style-type: none"> 市税、税外収入の対前年度増減を加味して推計 臨時財政対策債は令和元年度交付額の割合から按分して推計 		扶助費	<ul style="list-style-type: none"> 現時点の社会保障制度において、過去実績などにより推計
	その他	<ul style="list-style-type: none"> 過去実績などにに基づき推計 		公債費	<ul style="list-style-type: none"> 金利は、直近の発行実績を据え置きで推計 既発行分に今後の発行予定分を加味して推計 市場公募債の満期一括に伴うルール分の積立金は公債費にて推計
			普通建設事業費	<ul style="list-style-type: none"> 堺市公共施設等総合管理計画をベースに大規模事業を個別で積算して推計 落札率や事業進捗などを加味し、概算費用にて推計 	
			その他	<ul style="list-style-type: none"> 過去の実績等を考慮し推計 	

財政収支見通し (令和3年度～令和11年度)

(単位: 億円)

	2021年度(R3)		2022年度(R4)		2023年度(R5)		2024年度(R6)		2025年度(R7)		2026年度(R8)		2027年度(R9)		2028年度(R10)		2029年度(R11)	
	事業費	一般財源	事業費	一般財源	事業費	一般財源	事業費	一般財源	事業費	一般財源	事業費	一般財源	事業費	一般財源	事業費	一般財源	事業費	一般財源
市税	1,493.4	1,493.4	1,503.0	1,503.0	1,513.1	1,513.1	1,507.5	1,507.5	1,517.4	1,517.4	1,524.7	1,524.7	1,518.6	1,518.6	1,525.2	1,525.2	1,528.8	1,528.8
地方交付税	329.7	329.7	331.4	331.4	324.1	324.1	342.8	342.8	333.0	333.0	326.6	326.6	345.1	345.1	350.8	350.8	357.4	357.4
市債	379.9	212.5	410.9	213.6	389.7	208.7	414.7	221.2	359.5	214.7	357.1	210.4	352.0	222.8	355.8	226.5	365.3	230.9
うち臨財債	212.5	212.5	213.6	213.6	208.7	208.7	221.2	221.2	214.7	214.7	210.4	210.4	222.8	222.8	226.5	226.5	230.9	230.9
その他	1,779.4	389.2	1,812.8	395.6	1,826.6	401.9	1,775.1	389.7	1,825.3	411.0	1,852.4	431.7	1,841.9	417.4	1,836.9	420.9	1,850.2	424.3
歳入合計	3,982.4	2,424.8	4,058.1	2,443.6	4,053.5	2,447.8	4,040.1	2,461.2	4,035.2	2,476.1	4,060.8	2,493.4	4,057.6	2,503.9	4,068.7	2,523.4	4,101.7	2,541.4
人件費	854.8	729.6	853.4	728.4	855.4	730.1	852.0	727.2	847.3	723.2	852.1	727.3	851.5	726.8	855.4	730.1	859.2	733.3
扶助費	1,350.4	406.3	1,375.6	413.8	1,384.9	416.6	1,392.5	418.9	1,399.2	420.9	1,402.9	422.1	1,405.1	422.7	1,407.0	423.3	1,410.0	424.2
公債費	405.1	381.3	394.9	371.7	395.3	372.1	387.6	364.8	392.2	369.2	401.6	378.0	404.8	381.0	411.7	387.5	421.3	396.5
普通建設事業費	329.6	45.7	365.2	50.7	351.5	48.8	309.6	43.0	269.9	37.5	277.0	38.4	264.4	36.7	250.4	34.8	257.5	35.7
その他	1,080.7	900.1	1,114.7	924.7	1,123.2	937.0	1,153.6	962.5	1,166.3	965.0	1,173.3	973.7	1,183.8	988.7	1,188.6	992.1	1,204.4	1,002.4
歳出合計	4,020.6	2,463.0	4,103.8	2,489.3	4,110.3	2,504.6	4,095.3	2,516.4	4,074.9	2,515.8	4,106.9	2,539.5	4,109.6	2,555.9	4,113.1	2,567.8	4,152.4	2,592.1
歳入歳出差引額		▲ 38.2		▲ 45.7		▲ 56.8		▲ 55.2		▲ 39.7		▲ 46.1		▲ 52.0		▲ 44.4		▲ 50.7
基金残高(定額運用除く) (歳入歳出差引額調整後)		259.7		214.0		157.2		102.0		62.3		16.2		▲ 35.8		▲ 80.2		▲ 130.9
市債残高(臨財債除く) (普通会計ベース)		2,501.7		2,490.4		2,468.1		2,458.4		2,396.6		2,341.7		2,281.1		2,224.0		2,163.6