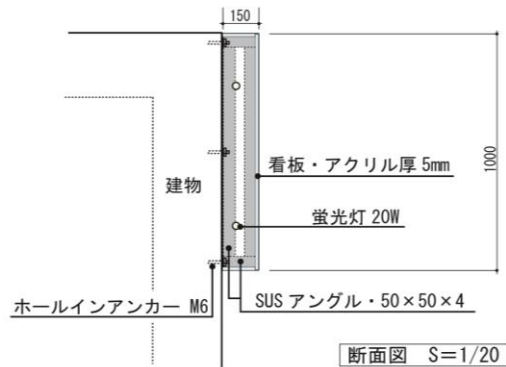
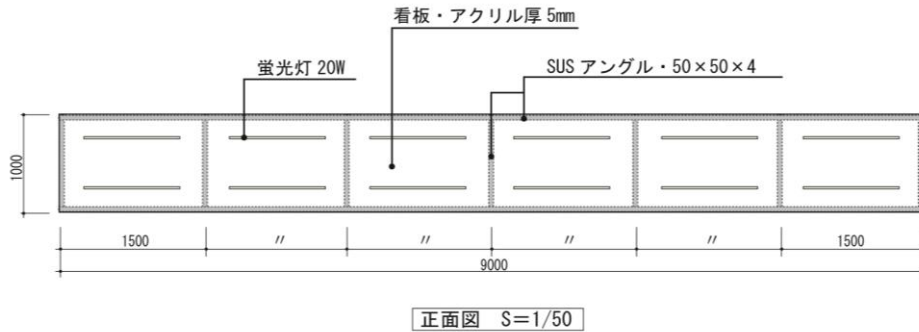
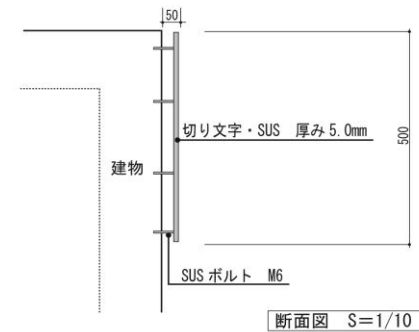


## 構造図（壁面広告物） ～記入例～

### 内照式BOX



### 切り文字



### 注意事項

1. 広告板や取付金具などの材質や仕様が分かるよう記載してください。
2. 建物への取付方法について記載してください。