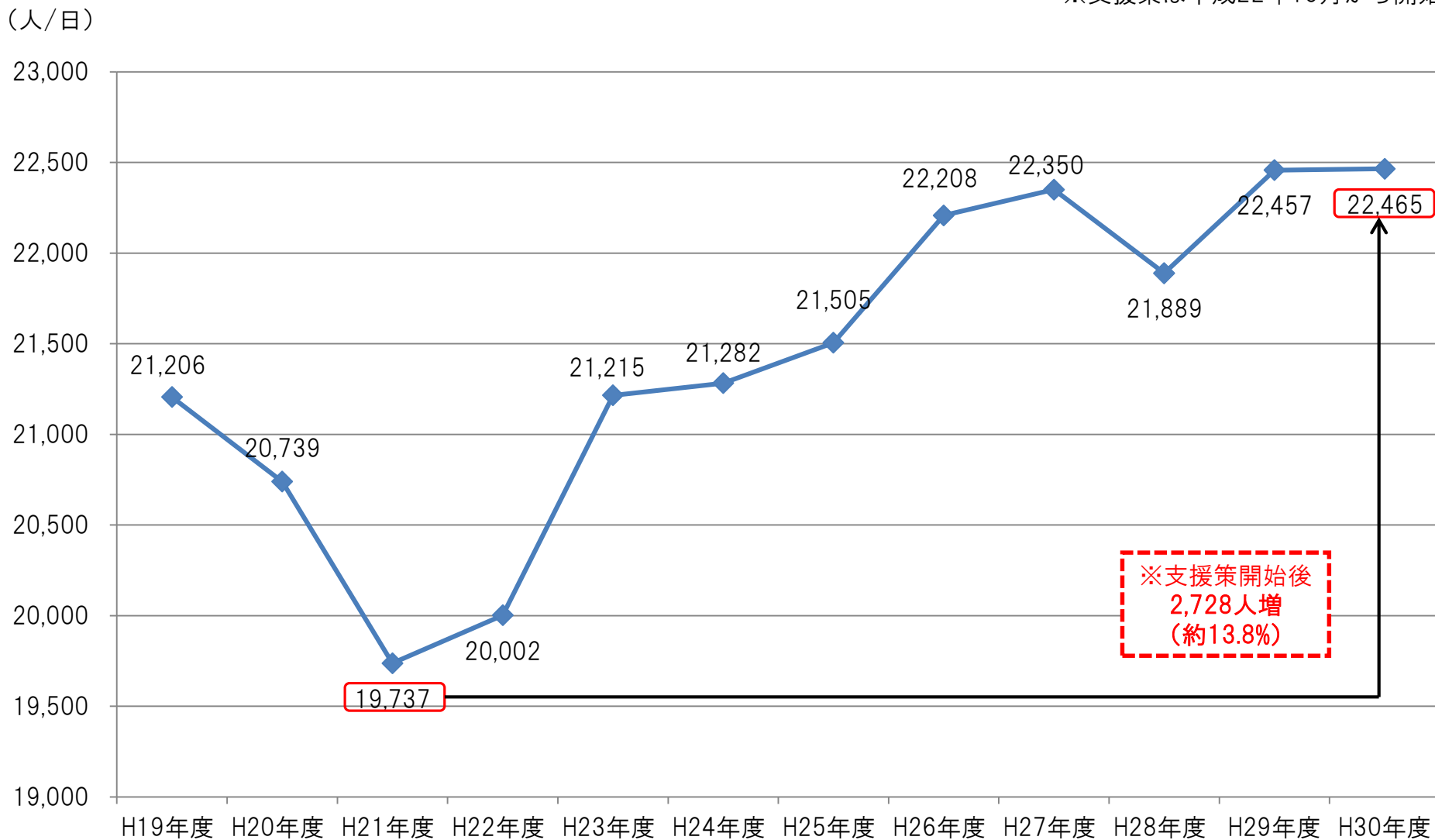


阪堺線利用者数について

全路線（阪堺線、上町線）の利用者数について

・H30年度の阪堺全線における1日平均利用者数は、支援策前に比べて、2,728人/日（約13.8%）の増加となっており、1日平均利用者数の増加目標値3,600人/日に対し、約75.8%の達成率となっている。
※利用者数については、運輸収入より推計している。

※支援策は平成22年10月から開始

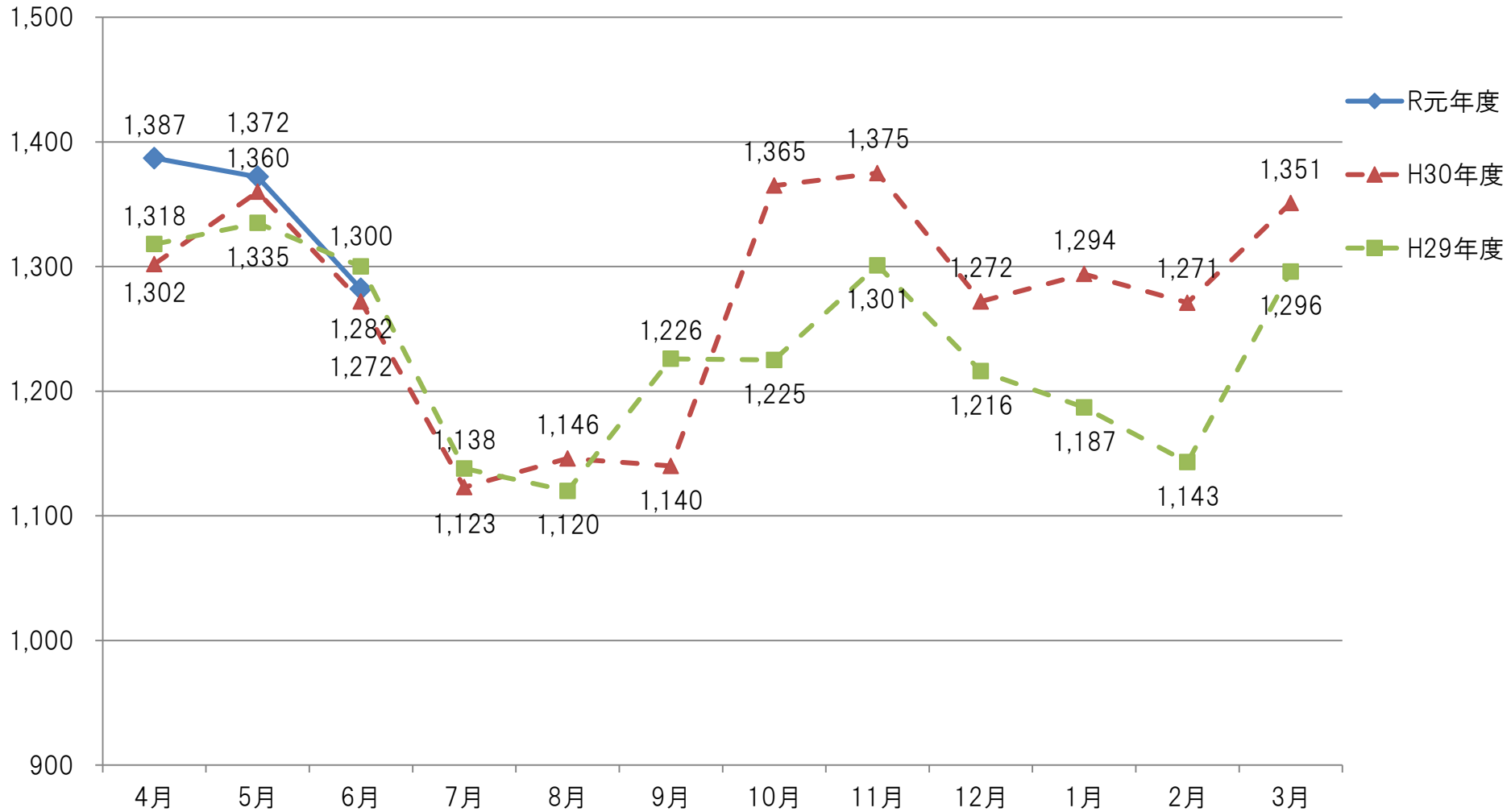


阪堺におけるおでかけ応援カードの利用者数

・ 阪堺におけるおでかけ応援カードの1日平均利用者数は、R元年度とH30年度の4～6月の平均値を比較すると、R元年度は1,347人/日、H30年度は1,312人/日となっており、微増となっている。

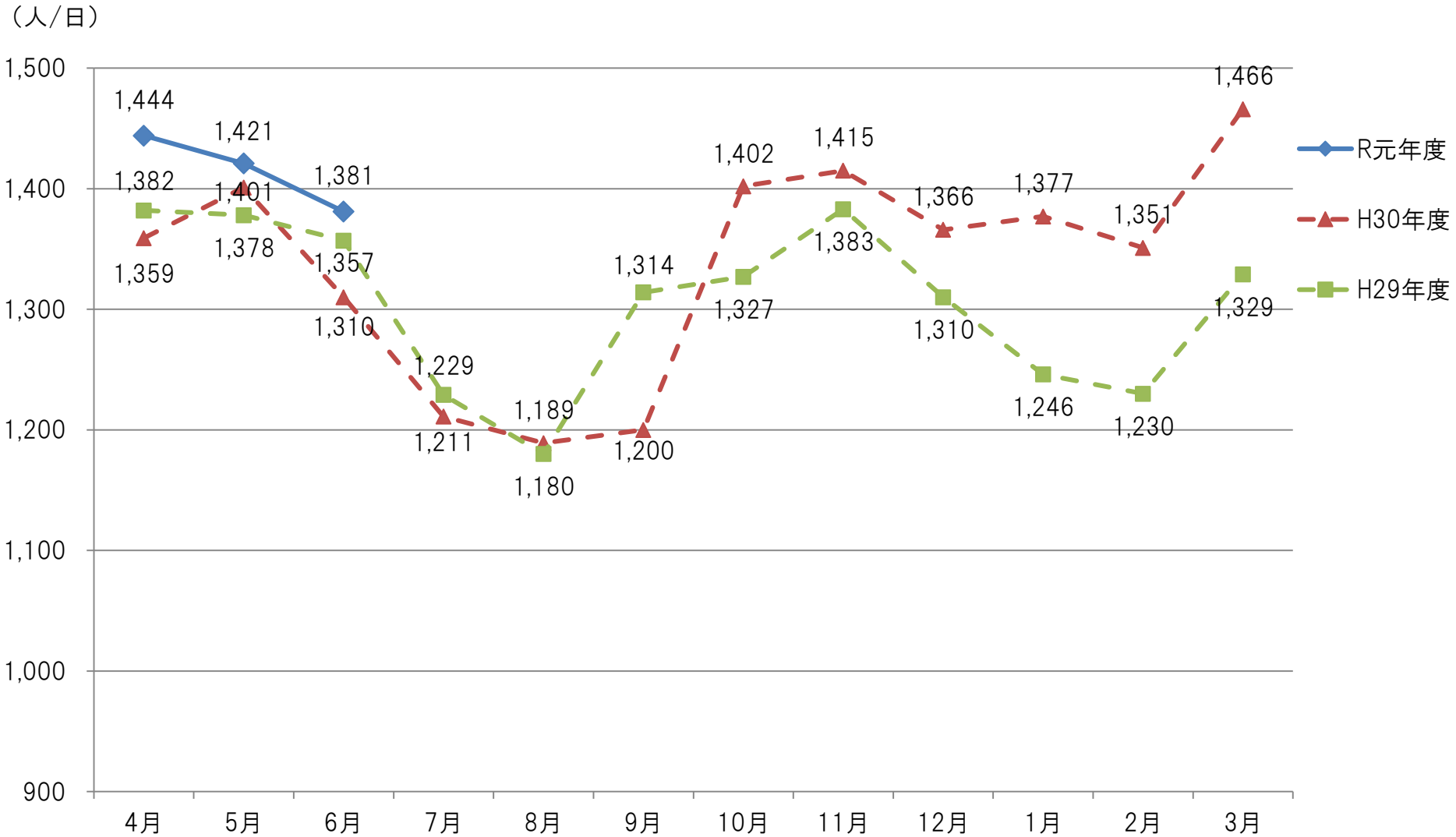
※1日平均利用者数の年度平均：H30年度1,273人/日、H29年度1,234人/日

(人/日)



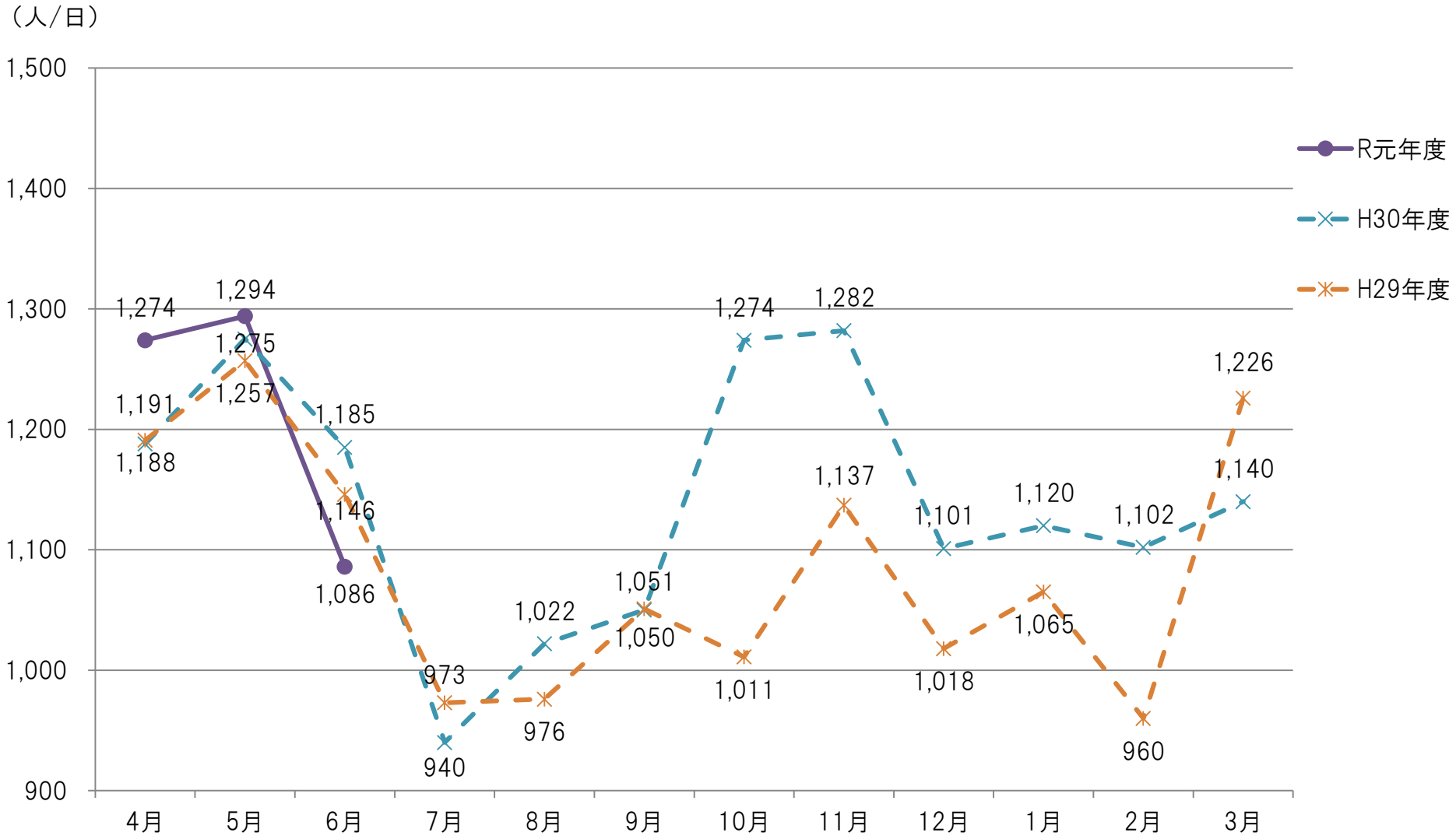
阪堺におけるおでかけ応援カードの利用者数【平日】

・ 阪堺におけるおでかけ応援カードの1日平均利用者数の平休比率(休日/平日)は、H30年度では約86%となっている。



阪堺におけるおでかけ応援カードの利用者数【休日】

・ 阪堺におけるおでかけ応援カードの1日平均利用者数の平休比率(休日/平日)は、H30年度では約86%となっている。



阪堺線堺市内区間利用者数の推計について

・全路線（阪堺線、上町線）の年間利用者数を基に、交通調査結果による堺市内区間利用者の割合から按分し、堺市内区間の利用者数を推計した。

【全路線（阪堺線、上町線）の利用者数】（A）

	H22	H23	H24	H25	H26	H27	H28	H29	H30
年間利用者数	7,292,271 人	7,780,352 人	7,768,820 人	7,848,664 人	8,108,770 人	8,181,632 人	7,991,366 人	8,198,502 人	8,202,341 人

※利用者数は運輸収入から推計

【交通調査結果による堺市内区間利用者の割合】（B）

	H22	H23	H24	H25	H26	H27	H28	H29	H30
全区間利用者に占める堺市内区間利用者の割合	20.5%	23.9%	26.6%	26.3%	28.3%	27.2%	29.8%	28.1%	28.0%

※堺市内区間利用とは、堺市内相互発着利用及び大阪市内～堺市内の2区間利用

※H22,23,25,27,29,30は平日、H24,26,28は休日の交通調査結果

【交通調査結果より年間堺市内区間利用者数を按分】（A×B）

	H22	H23	H24	H25	H26	H27	H28	H29	H30
按分結果	1,494,916 人	1,859,504 人	2,066,506 人	2,064,199 人	2,294,782 人	2,225,404 人	2,381,427 人	2,303,779 人	2,296,655 人

阪堺線堺市内区間利用者数及び阪堺におけるおでかけ応援カードの利用者数について

- ・交通調査結果より按分した堺市内区間の利用者数は、H30年度とH22年度を比較すると、801,739人（約54%）の増加となっている。
- ・阪堺におけるおでかけ応援カードの利用者数は、制度の拡充とともに増加を続けている。

