

# 支援策実施後のOD調査結果(休日)

## ■ 区間別の乗車人員(支援策実施前後、支援策実施後の平日-休日比較)

支援策実施後の休日OD調査を実施したが、大阪市内～堺市内跨りの2区間利用者が、支援策前と比較して、1,332人/日(85%)と大幅に増加している。

支援策前  
平日  
調査日  
H22.10.13(水)

券種	E.大阪市内 相互発着	F.堺市内 相互発着	G.大阪市内～堺市内 跨り	H.全区間計
計	15,147	1,985	1,928	19,060
割合	79%	11%	10%	100%

人/日

F.堺市内 相互発着+G.跨り
3,913
21%

+755人/日 (約39%) の増加

支援策後  
平日  
調査日  
H23.10.12(水)

券種	E.大阪市内 相互発着	F.堺市内 相互発着	G.大阪市内～堺市内 跨り	H.全区間計
計	15,017	2,030	2,683	19,730
割合	76%	10%	14%	100%

F.堺市内 相互+G.跨り
4,713
24%

### ↓ 今回実施した調査

★支援策後  
休日  
調査日  
H24.10.14(日)

券種	E.大阪市内 相互発着	F.堺市内 相互発着	G.大阪市内～堺市内 跨り	H.全区間計
計	11,394	1,218	2,903	15,515
割合	73%	8%	19%	100%

F.堺市内 相互+G.跨り
4,121
27%

+1,332人/日 (約85%) の増加

支援策前  
休日  
調査日  
H21.6.21(日)

1,571

※天王寺直通運転(H21.7)に伴い  
休日2区間利用者のみを補足調査

# 支援策実施後のOD調査結果(休日)

## ■大阪市内⇄堺市内の2区間時間帯別移動人員

休日の午前(5時~10時)は、平日の午前(5時~10時)より堺→大阪の移動が多いことが分かる。  
また、支援策実施前の午前(5時~10時)との比較では、堺→大阪、大阪→堺ともに増加している。

### 支援策後 休日

大阪市内⇄堺市内の2区間移動人員(休日) 人/日

H24	定期			定期外			合計
	大阪→堺	堺→大阪	計	大阪→堺	堺→大阪	計	
5~7	21	57	78	231	508	739	817
8~10							
11~13	29	25	54	773	670	1,443	1,497
14~16							
17~19	53	19	72	358	159	517	589
20~23							
計	103	101	204	1,362	1,337	2,699	2,903

調査日 H24.10.14(日)

大阪市内⇄堺市内の2区間移動人員の増減  
(休日の支援策前と比較)

人/日

対 支援策前 休日	定期			定期外			合計
	大阪→堺	堺→大阪	計	大阪→堺	堺→大阪	計	
5~7	▲4	20	16	109	310	419	435
8~10				1	3		
11~13	3	7	10	396	298	694	704
14~16							
17~19	14	▲1	13	149	31	180	193
20~23							
計	13	26	39	654	639	1,293	1,332

調査日: H21.6.21(日)

### 支援策後 平日

大阪市内⇄堺市内の2区間移動人員(平日) 人/日

H23	定期			定期外			合計
	大阪→堺	堺→大阪	計	大阪→堺	堺→大阪	計	
5~7	109	224	333	253	343	596	929
8~10							
11~13	97	38	135	411	412	823	958
14~16							
17~19	141	79	220	329	247	576	796
20~23							
計	347	341	688	993	1,002	1,995	2,683

調査日: H23.10.12(水)

大阪市内⇄堺市内の2区間移動人員の増減  
(平日の支援策前と比較)

人/日

H23-H21	定期			定期外			合計
	大阪→堺	堺→大阪	計	大阪→堺	堺→大阪	計	
5~7	▲17	▲12	▲29	112	161	273	244
8~10							
11~13	29	▲3	26	184	155	339	365
14~16							
17~19	▲29	▲24	▲53	152	109	261	208
20~23							
計	▲17	▲39	▲56	448	425	873	817

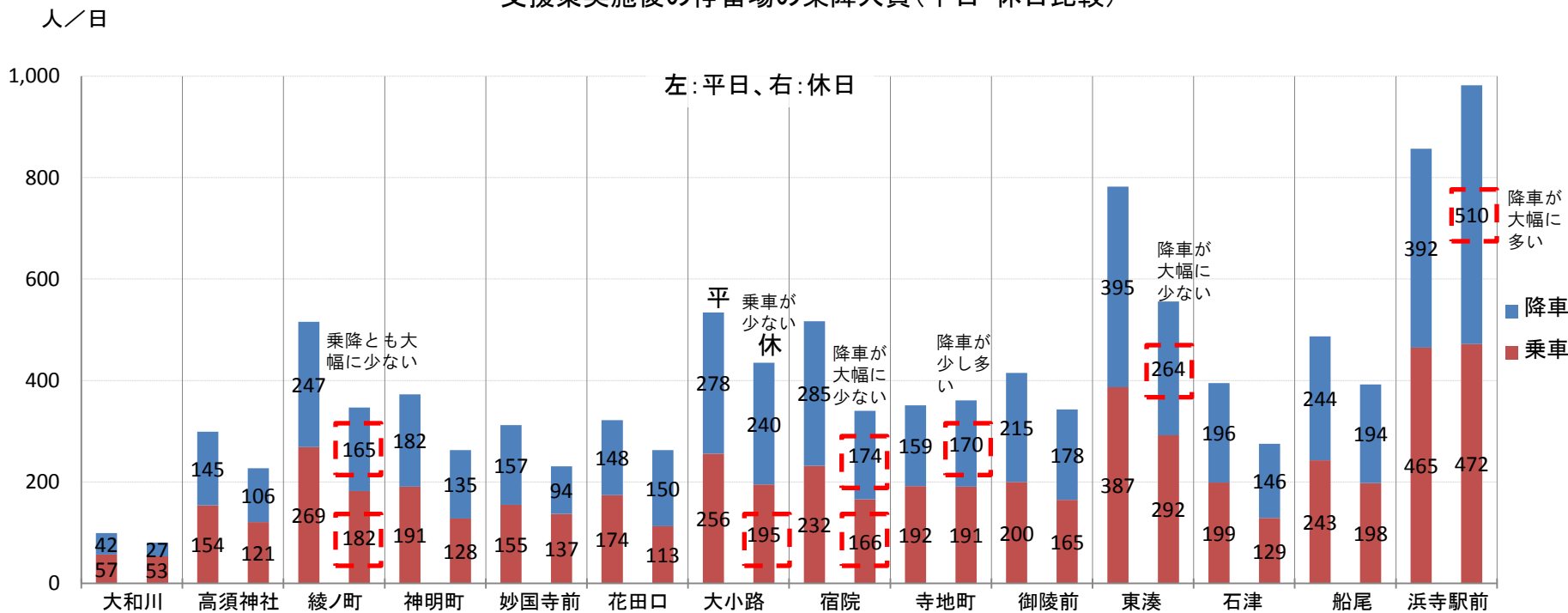
調査日 H21.6.21(日)

# 支援策実施後のOD調査結果(休日)

## ■ 停留場毎の乗降人員数(平日・休日比較)

平日と休日を比較して、休日の「浜寺駅前、寺地町」の乗降人員が増加していることが分かる。一方で、休日の「東湊、宿院、大小路、綾ノ町」の乗降人員が平日と比較して少なくなっている。

支援策実施後の停留場の乗降人員(平日・休日比較)



		大和川	高須神社	綾ノ町	神明町	妙国寺前	花田口	大小路	宿院	寺地町	御陵前	東湊	石津	船尾	浜寺駅前
平日	乗車	57	154	269	191	155	174	256	232	192	200	387	199	243	465
	降車	42	145	247	182	157	148	278	285	159	215	395	196	244	392
休日	乗車	53	121	182	128	137	113	195	166	191	165	292	129	198	472
	降車	27	106	165	135	94	150	240	174	170	178	264	146	194	510

調査日: 平日 H23.10.12(水)、休日 H24.10.14(日)

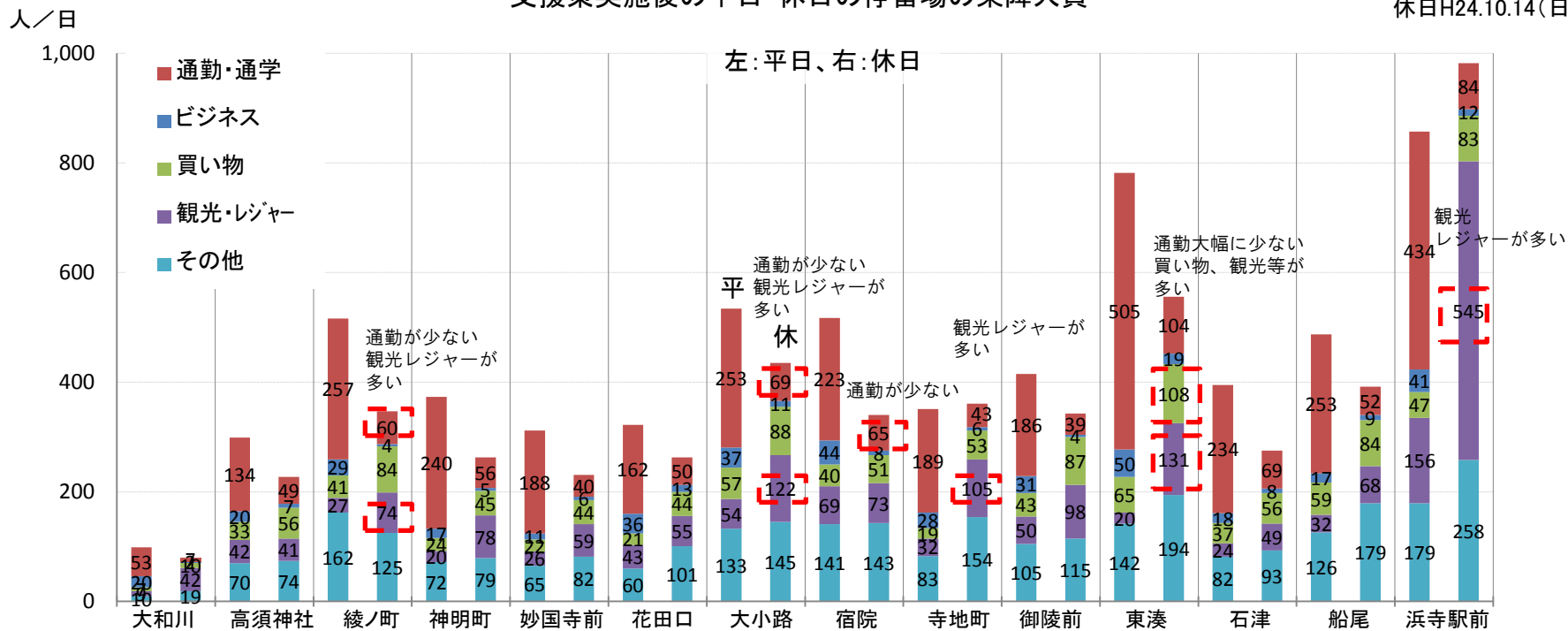
# 支援策実施後のOD調査結果(休日)

## ■ 停留場毎の目的別の乗降人員数(平日・休日比較)

阪堺線(堺市内)の中では、「浜寺駅前・東湊・大小路・寺地町・綾ノ町」の「観光・レジャー」の乗降人員が平日と比較して多いことが分かる。

支援策実施後の平日・休日の停留場の乗降人員

調査日: 平日H23.10.12(水)  
休日H24.10.14(日)

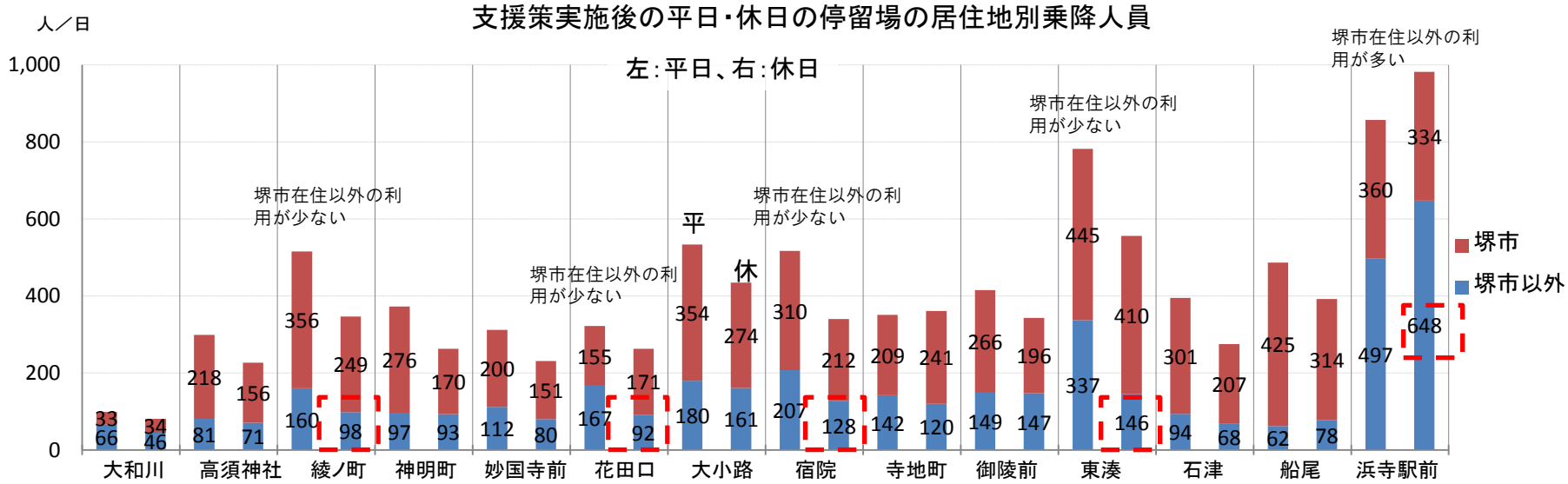


	大和川		高須神社		綾ノ町		神明町		妙国寺前		花田口		大小路		宿院		寺地町		御陵前		東湊		石津		船尾		浜寺駅前	
	平日	休日	平日	休日	平日	休日	平日	休日	平日	休日	平日	休日	平日	休日	平日	休日	平日	休日	平日	休日	平日	休日	平日	休日	平日	休日	平日	休日
通勤・通学	54%	9%	45%	22%	50%	17%	64%	21%	60%	17%	50%	19%	47%	16%	43%	19%	54%	12%	45%	11%	65%	19%	59%	25%	52%	13%	51%	9%
ビジネス	20%	3%	7%	3%	6%	1%	5%	2%	4%	3%	11%	5%	7%	3%	9%	2%	8%	2%	7%	1%	6%	3%	5%	3%	3%	2%	5%	1%
買い物	7%	13%	11%	25%	8%	24%	6%	17%	7%	19%	7%	17%	11%	20%	8%	15%	5%	15%	10%	25%	8%	19%	9%	20%	12%	21%	5%	8%
観光レジャー	9%	53%	14%	18%	5%	21%	5%	30%	8%	26%	13%	21%	10%	28%	13%	21%	9%	29%	12%	29%	3%	24%	6%	18%	7%	17%	18%	55%
その他	10%	24%	23%	33%	31%	36%	19%	30%	21%	35%	19%	38%	25%	33%	27%	42%	24%	43%	25%	34%	18%	35%	21%	34%	26%	46%	21%	26%

# 支援策実施後のOD調査結果(休日)

## ■停留場の居住地別乗降人員

全般的には、堺市民の乗降が多いが、浜寺駅前は、堺市民以外(通勤・通学、観光レジャー)の利用が多い。「東湊、宿院、花田口、綾ノ町」は、平日と比較して、堺市民以外の利用が少ないことが分かる。



		大和川		高須神社		綾ノ町		神明町		妙国寺前		花田口		大小路		宿院		寺地町		御陵前		東湊		石津		船尾		浜寺駅前	
		平日	休日	平日	休日	平日	休日	平日	休日	平日	休日	平日	休日	平日	休日	平日	休日	平日	休日	平日	休日	平日	休日	平日	休日	平日	休日	平日	休日
通勤・通学	堺市	11	3	116	33	207	47	180	26	123	28	90	33	161	34	143	41	119	22	127	20	270	61	178	54	221	44	180	39
	堺市以外	42	4	18	16	50	13	60	30	65	12	72	17	92	35	80	24	70	21	59	19	235	43	56	15	32	8	254	45
ビジネス	堺市	5	2	9	5	12	2	9	1	3	2	12	7	14	7	12	2	13	5	9	2	15	9	7	6	9	6	20	6
	堺市以外	15	0	11	2	17	2	8	4	8	4	24	6	23	4	32	6	15	1	22	2	35	10	11	2	8	3	21	6
買い物	堺市	5	6	28	45	34	70	22	38	16	37	16	39	49	73	33	38	13	43	40	77	56	94	33	49	58	76	26	40
	堺市以外	2	4	5	11	7	14	2	7	6	7	5	5	8	15	7	13	6	10	3	10	9	14	4	7	1	8	21	43
観光・レジャー	堺市	7	14	14	24	7	59	19	57	11	39	9	34	27	63	30	34	16	56	23	30	11	109	18	33	25	48	45	124
	堺市以外	2	28	28	17	20	15	1	21	15	20	34	21	27	59	39	39	16	49	27	68	9	22	6	16	7	20	111	421
その他	堺市	5	9	51	49	96	71	46	48	47	45	28	58	103	97	92	97	48	115	67	67	93	137	65	65	112	140	89	125
	堺市以外	5	10	19	25	66	54	26	31	18	37	32	43	30	48	49	46	35	39	38	48	49	57	17	28	14	39	90	133
合計	堺市	33	34	218	156	356	249	276	170	200	151	155	171	354	274	310	212	209	241	266	196	445	410	301	207	425	314	360	334
	堺市以外	66	46	81	71	160	98	97	93	112	80	167	92	180	161	207	128	142	120	149	147	337	146	94	68	62	78	497	648