

# 阪堺線利用者数について

# 全路線（阪堺線、上町線）の利用者数について

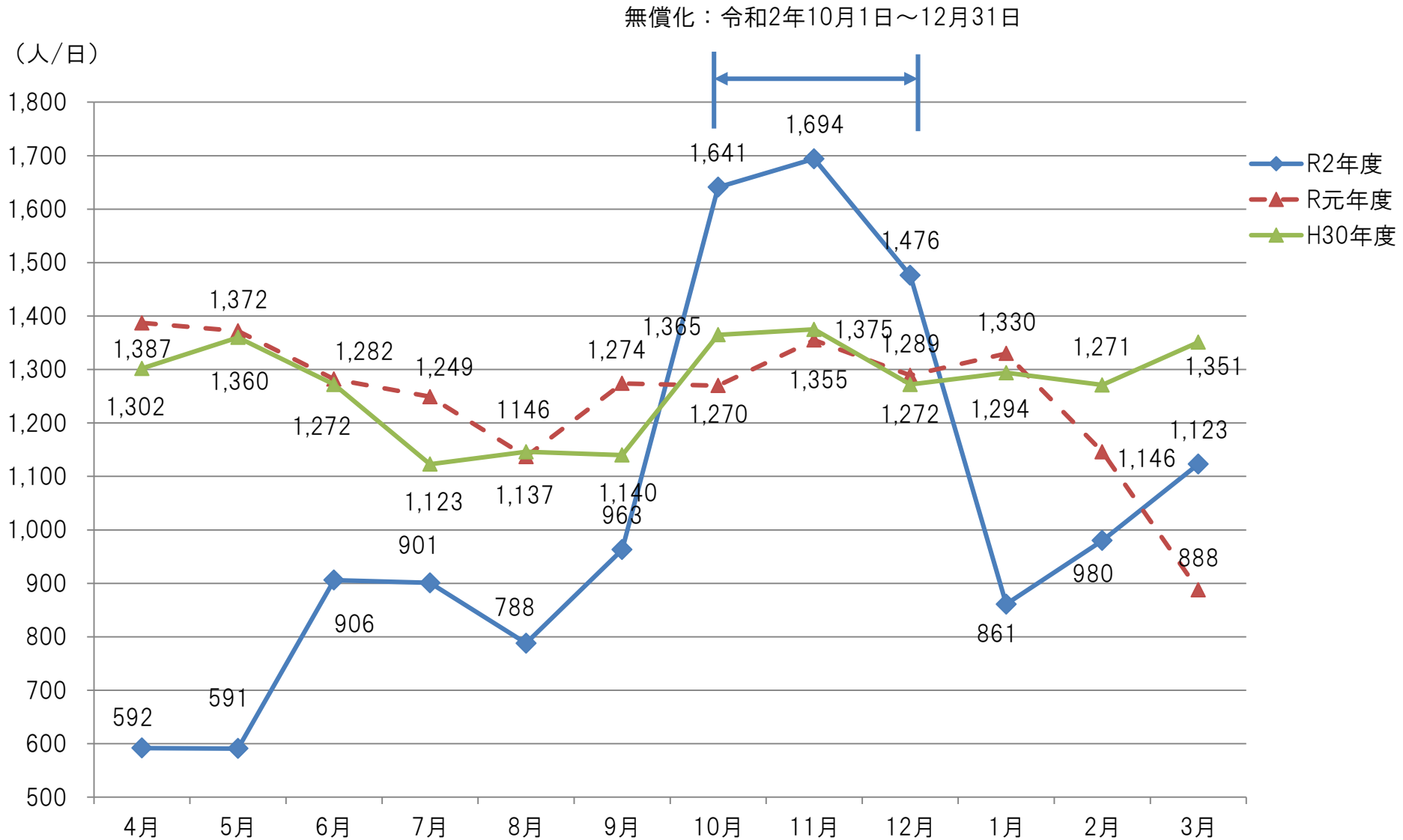
・R2年度の阪堺全線における1日平均利用者数は、新型コロナウイルス感染拡大の影響を受け、支援策前に比べて3,246人/日（約16.4%）の減少となっている。

※利用者数については、運輸収入より推計



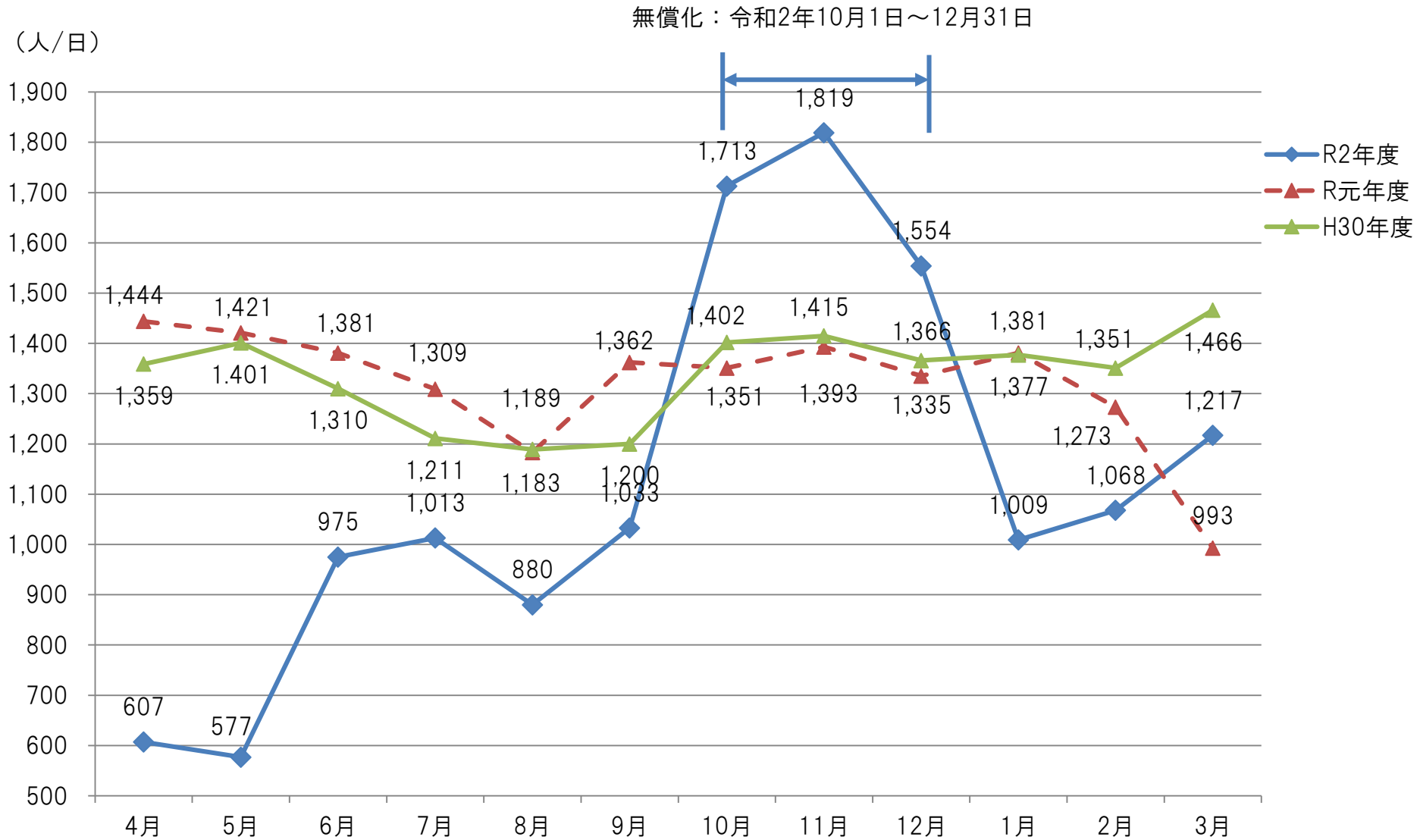
# 阪堺におけるおでかけ応援カードの利用者数

・阪堺におけるおでかけ応援カードの1日平均利用者数は新型コロナウイルスの感染拡大の影響を受けて例年に比べ少ないが、10月から12月までの間は無償化を実施したため例年より約2割多くなっている。



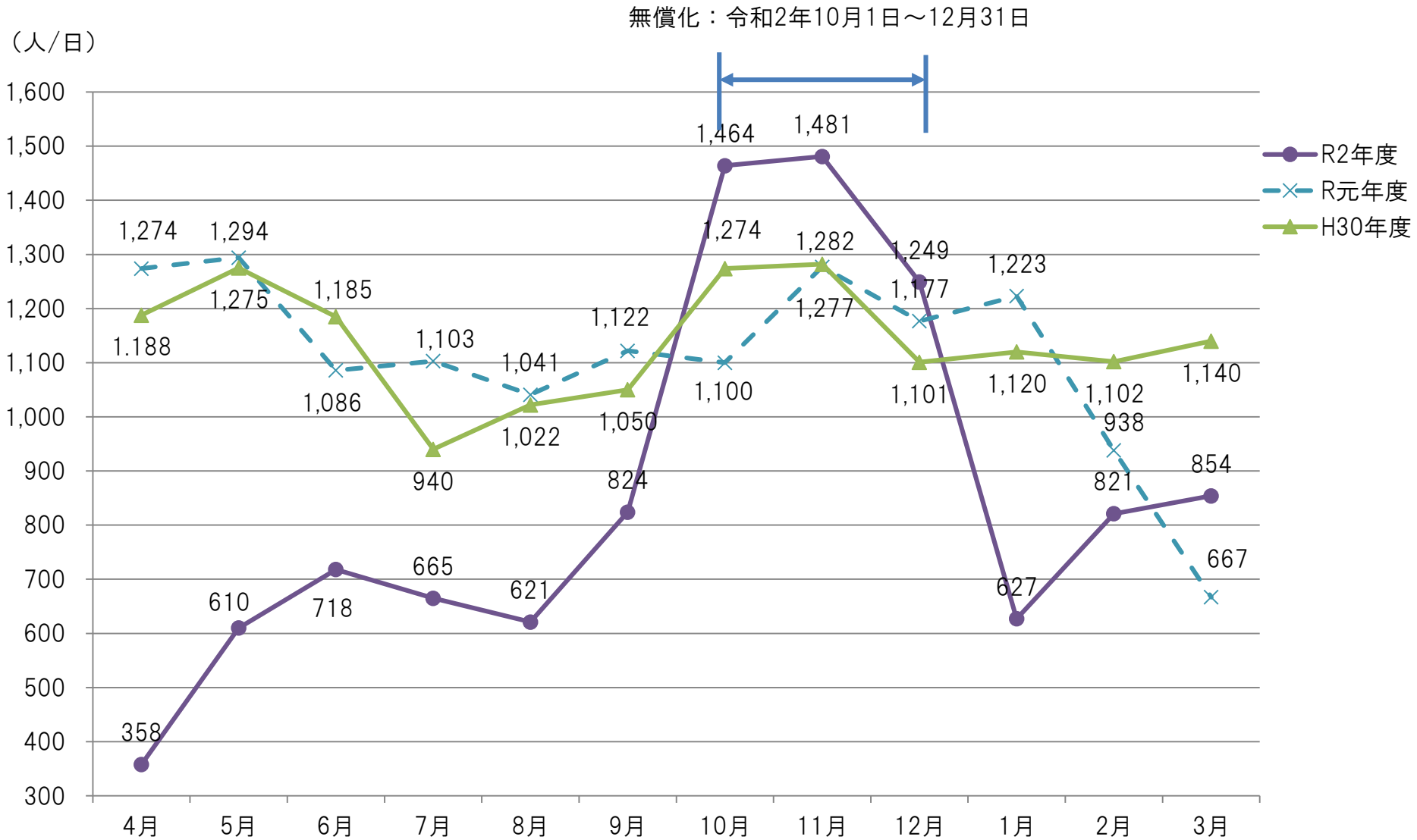
# 阪堺におけるおでかけ応援カードの利用者数【平日】

・阪堺におけるおでかけ応援カードの平日平均利用者数は新型コロナウイルスの感染拡大の影響を受けて例年に比べ少ないが、10月から12月までの間は無償化を実施したため例年より約2割多くなっている。



# 阪堺におけるおでかけ応援カードの利用者数【休日】

・阪堺におけるおでかけ応援カードの休日平均利用者数は新型コロナウイルスの感染拡大の影響を受けて例年に比べ少ないが、10月から12月までの間は無償化を実施したため例年より約1割多くなっている。



# 阪堺線堺市内区間利用者数の推計について

・全路線（阪堺線、上町線）の年間利用者数を基に、交通調査結果による堺市内区間利用者の割合から按分し、堺市内区間の利用者数を推計した。

## 【全路線（阪堺線、上町線）の利用者数（人）】（A） ※利用者数は運輸収入から推計

|          | H21       | H22       | H23       | H24       | H25       | H26       | H27       | H28       | H29       | H30       | R1        | R2        |
|----------|-----------|-----------|-----------|-----------|-----------|-----------|-----------|-----------|-----------|-----------|-----------|-----------|
| 年間利用者数   | 7,220,596 | 7,292,271 | 7,780,352 | 7,768,820 | 7,848,664 | 8,108,770 | 8,181,632 | 7,991,366 | 8,198,502 | 8,202,341 | 8,070,499 | 6,019,802 |
| 1日平均利用者数 | 19,737    | 20,002    | 21,215    | 21,282    | 21,505    | 22,208    | 22,350    | 21,889    | 22,457    | 22,465    | 22,050    | 16,491    |

## 【交通調査結果による堺市内区間利用者の割合】（B）

|                       | H21   | H22   | H23   | H24   | H25   | H26   | H27   | H28   | H29   | H30   | R1    | R2    |
|-----------------------|-------|-------|-------|-------|-------|-------|-------|-------|-------|-------|-------|-------|
| 全区間利用者に占める堺市内区間利用者の割合 | 20.2% | 20.5% | 23.9% | 26.6% | 26.3% | 28.3% | 27.2% | 29.8% | 28.1% | 28.0% | 29.1% | 30.8% |

※堺市内区間利用とは、堺市内相互発着利用及び大阪市内～堺市内の2区間利用

※H21,22,23,25,27,29～R2は平日、H24,26,28は休日の交通調査結果

## 【交通調査結果より年間堺市内区間利用者数（人）を按分】（A×B）

|      | H21       | H22       | H23       | H24       | H25       | H26       | H27       | H28       | H29       | H30       | R1        | R2        |
|------|-----------|-----------|-----------|-----------|-----------|-----------|-----------|-----------|-----------|-----------|-----------|-----------|
| 按分結果 | 1,458,560 | 1,494,916 | 1,859,504 | 2,066,506 | 2,064,199 | 2,294,782 | 2,225,404 | 2,381,427 | 2,303,779 | 2,296,655 | 2,348,515 | 1,854,099 |

# 阪堺線堺市内区間利用者数及び阪堺におけるおでかけ応援カードの利用者数について

- ・交通調査結果より按分した堺市内区間の利用者数は、R2年度とH21年度（支援策開始前）とを比較すると、395,539人（約27%）の増加となっている。
- ・阪堺におけるおでかけ応援カードの利用者数は、制度拡充とともに増加してきたが、R2年度は新型コロナウイルス感染拡大による外出自粛の影響により大きく減少している。

