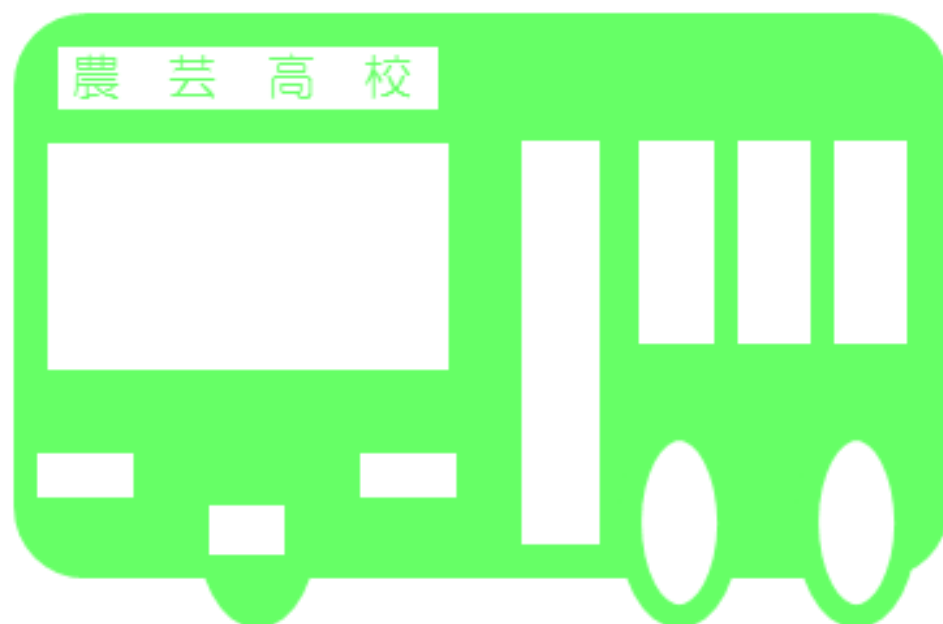


バス通学のすすめ

大阪府立農芸高等学校



本パンフレットは以下の内容を掲載しています。

- A** バス通学について
- B** 定期券・ICカード等のご案内
- C** 美原区周辺のバス路線図
- D** 通学時間帯の時刻表



堺市では美原区の皆様と路線バスの利用促進に取り組んでいます。本パンフレットは、この取組の趣旨に基づいて作成させていただいており、バス通学をするために便利な情報を掲載しています。通学にバスを使ってみませんか。

～先輩生徒たちの声～

- バスを利用することによって通学がすごく楽になった
- バス停の位置図があってわかりやすかった
- バスの時間がわかるのは助かる

【発行】  **堺市**
SAKAI CITY

建築都市局 交通部 公共交通担当
TEL 072-228-7549 (直通)
FAX 072-228-8468

発行日 2023年4月1日

バス通学のメリット

- バス通学のメリットには、快適に通学できることや乗車時間を有効活用できることに加え、万一の交通事故発生リスクが低いというメリットがあります。
- 警察庁などが公表している資料では、自転車に関連する交通事故の割合が高くなっています。

自転車関連交通事故の割合が高い状態です。

令和3年度の交通事故発生件数におけるバスの構成率は0.3%。自転車は22.8%。
また、自転車関連事故のうち**高校生の登校時の事故**が特に多くなっています。

出展：警察庁交通局「令和3年度中の交通事故の発生状況」

雨の日の自転車の運転は滑りやすく、事故の可能性が特に高くなります。
バス通学は自転車通学よりも安全です。通学にバスを使ってみませんか。

バス利用時のマナー

バスを利用する際のマナーを紹介します。バスを利用する皆様が気持ち良く利用できるよう、きちんとマナーを守りましょう。

○車内での通話や大声での会話はお控えください。

優先座席付近では携帯電話の電源を切り、それ以外の場所ではマナーモードに設定してください。また、新型コロナウイルス感染症の感染防止の観点からも、車内での通話や大声での会話はご遠慮ください。



車内での通話・大声での会話

○優先座席を必要とされる方へお譲りください。

ご高齢の方、身体の不自由な方、妊婦の方や乳幼児をお連れの方等へ座席を譲るようにしましょう。



座席を譲る

○荷物をお持ちの場合は周りの人にご配慮ください。

一人でも多くの方が座れるよう、荷物は膝の上か足元に置いてください。混雑時にはリュックなどの手荷物は肩から下ろすようにしましょう。



荷物を座席に置く
背負ったまま乗車

B 定期券・ICカード等のご案内

¥ 通学定期代

①初芝駅前～農芸高校前（南海バス）

1ヵ月：7,560円 1学期：24,420円
3ヵ月：21,550円 2学期：27,290円
6ヵ月：40,820円 3学期：19,400円
1年：54,430円

③河内松原駅前～余部（近鉄バス）

バスもり！スマホ定期券の定期代
1ヵ月：10,440円 1学期：35,500円
3ヵ月：29,750円 2学期：38,100円
6ヵ月：56,380円 3学期：27,140円

②北野田駅前～北余部北（南海・近鉄バス共同運行）

1ヵ月：10,080円 1学期：32,560円
3ヵ月：28,730円 2学期：36,390円
6ヵ月：54,430円 3学期：25,870円

【定期券】

○通学定期券（1ヵ月、3ヵ月、6ヵ月、1年）

※北野田多治井線（系統番号37・38・39）に
おいては1年定期券は販売しておりません。

○学期定期券（1学期、2学期、3学期）

○電車とバスを乗り継ぐ連絡定期券

・（南海電車・泉北高速鉄道）＋南海バス

【ICカード】

○なっち（南海バス専用プリペイド式ICカード）

- ・「普通精算」の場合、1,000円ごとに120円加算。
（例）2,000円チャージで2,240円利用可能
- ・「昼割精算」の場合、1,000円ごとに200円加算。
（例）3,000円チャージで3,600円利用可能

○PiTaPaカードの割引

・1ヵ月間のご利用額の3,000円を超えた金額に対して10.7%割引。

【お問い合わせ】

東山営業所 TEL：072-236-2526

○詳しくはホームページ
をご確認ください

南海バス
ホームページ



南海バスのご案内

【定期券】

○バスもり！スマホ定期券

- ・通学定期券（1ヵ月、3ヵ月、6ヵ月）
- ・学期定期券（1学期、2学期、3学期）

※定期券は通信販売でも購入できます。

【ICカード】

○PiTaPa登録型割引

- ・希望の運賃額を事前登録することで、それ以下の額のどの
区間を何度利用しても上限額を超えず、定期券のように乗
り放題となるサービス。
（上限額に達しない場合は、1ヵ月間のご利用額に応じた割引を適用）

【お問い合わせ】

松原営業所 TEL：072-332-1160（8:30～20:00）

○詳しくはホームページ
をご確認ください

近鉄バス
ホームページ






近鉄バスのご案内

バスロケーションシステム

バスロケーションシステムは、スマートフォン・携帯電話を使ってバスの到着予定時刻、現在位置などの運行状況がリアルタイムでわかるシステムです。南海バスと近鉄バスでシステムが配信されており、登録不要・無料で利用することができます。

※ 情報取得時の通信料は利用者のご負担です。

-  バスの現在地と到着予定時刻がリアルタイムでわかります。
-  バス停にあるQRコードで接近情報の検索がスムーズにできます。
-  事前登録すればメールで接近情報が受け取れます。

○各社のバスロケーションシステムのTOPページのQRコードです。こちらから「乗車停留所」「降車停留所」等を入力してご利用ください。ご利用について詳しくは各社ホームページをご確認ください。



南海バス
バスロケーションシステム
TOPページ



近鉄バス
バスロケーションシステム
TOPページ

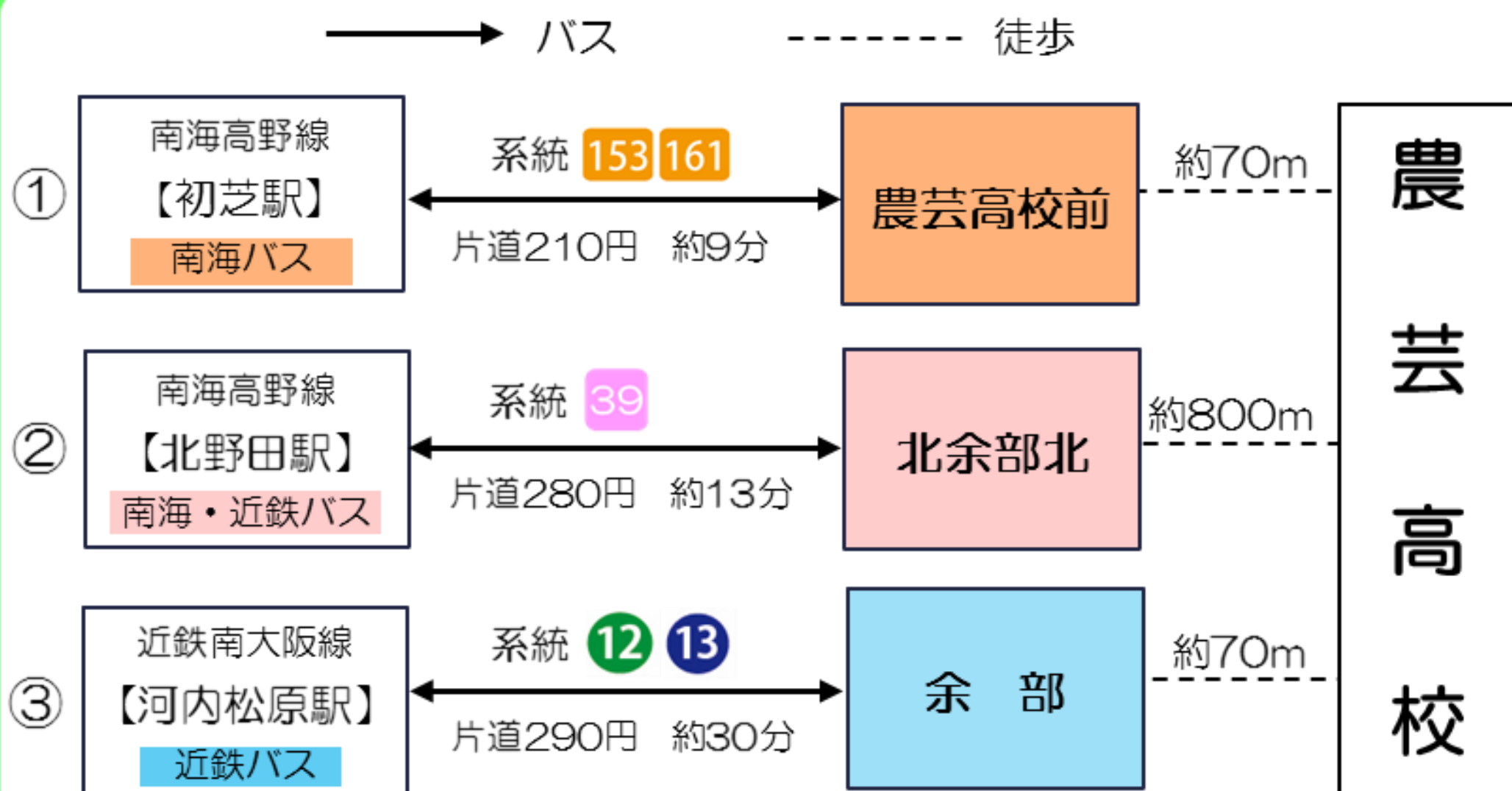


※「QRコード」は株式会社デンソーウェーブの登録商標です。

バス通学ルート

農芸高校周辺の鉄道駅から、農芸高校までバスを利用した通学ルートです。通学時間帯に利用できる系統を掲載しています。

※本パンフレットでは「通学時間帯」を、6時台～8時台、15時台～18時台としています。



※通学時間帯に利用できる系統だけを掲載しています。

C 美原区周辺のバス路線図



【南海バス】		【近鉄バス】	
系統番号・色別	運行系統名	系統番号・色別	運行系統名
23	堺駅前 → 東区役所前 → 河内松原駅前	10	河内松原駅前 → 同北口 → 下黒山
25	堺駅前 → 阪和駅前 → 河内松原駅前	13	河内松原駅前 → 下黒山 → 余部
29	地下鉄北花田駅前 → 河内松原駅前	14	河内松原駅前 → 同北口 → 下黒山 → 平尾道
131	堺駅南口 → 中もず駅前 → 北野田駅前	12	河内松原駅前 → 新堂町 → 平尾道 → 余部
131C	北野田駅前 → 西小学校前 → 中もず駅前	46	河内松原駅前 → 新堂町 → 平尾道 → さつき野東
132	堺駅南口 → 中もず駅前 → 北野田駅前	74	河内松原駅前 → 恵我ノ荘駅前 → 平尾
33	堺駅南口 → 中もず駅前 → 初芝駅前	32	平尾 → 高鷲 → 恵我ノ荘駅前
145	地下鉄新金岡駅前 → 北余部 → 北野田駅前	31	恵我ノ荘駅前 → 西大塚南 → 平尾
146	地下鉄新金岡駅前 → 大塚 → 美原区役所前	41	富田林駅前 → 美原区役所前 → 河内松原駅前
147	美原区役所前 → 大塚 → 初芝駅前	44	富田林駅前 → 木村団地 → 平尾 → 北野田駅前
153	中もず(初芝)駅前 → 平尾 → 美原高校前 → 中もず駅前	40	富田林駅前 → 木村団地 → 平尾 → 北野田駅前
153C	中もず駅前 → 初芝駅前 → 平尾	43	富田林駅前 → 木村団地 → 平尾 → 北野田駅前
161	中もず(初芝)駅前 → 平尾 → 美原高校前 → 初芝駅前	47	北野田駅前 → 平尾 → さつき野東
161C	初芝駅前 → 船戸下 → 平尾	48	北野田駅前 → 平尾 → 美原区役所前 → さつき野東
163V	初芝駅前 → 美原区役所前 → 中もず駅前	96	喜志駅前 → 梅の里住宅中 → さつき野センター北
65	中もず駅前 → 初芝駅前 → 美原区役所前		
170	風駅前 → 深井駅 → 東山車庫前 → 北野田駅前		
171	東山車庫前 → 北野田駅前		
172	深井駅 → 東山車庫前 → 北野田駅前		

農芸高校周辺バス停図

初芝駅前バスのりば

北野田駅前バスのりば

河内松原駅前バスのりば

※美原区周辺のバス路線を掲載しており、バス路線のすべてを掲載していません。

D 通学時間帯の時刻表

①初芝駅との時刻表 (南海バス)

初芝駅前 ↔ 約9分 ↔ 農芸高校前 系統 153 161

☀️ 登校時のバス案内			🌙 下校時のバス案内		
系統	初芝駅前 1番のりば(発)	農芸高校前(着)	系統	農芸高校前(発)	初芝駅前 (着)
161	6:10	6:17	153	15:15	15:24
161	6:35	6:42	161	15:27	15:37
161	6:54	7:01	161	15:55	16:05
153	7:09	7:16	161	16:15	16:25
161	7:23	7:30	161	16:33	16:44
161	7:33	7:40	161	16:56	17:07
161	7:43	7:50	153	17:19	17:28
161	7:57	8:04	161	17:34	17:49
161	8:03	8:10	161	17:57	18:12
161	8:17	8:24	161	18:27	18:42
			161	18:36	18:47
			161	18:53	19:04

2023年4月1日改正

②北野田駅との時刻表 (南海・近鉄バス共同運行)

北野田駅前 ↔ 約13分 ↔ 北余部北 系統 39

☀️ 登校時のバス案内				🌙 下校時のバス案内				
系統	運行	北野田駅前 3番のりば(発)	北余部北(着)	系統	運行	時	北余部北(発)	北野田駅前 (着)
39	南海	6:10	6:23	39	近鉄	15	11	24
39	近鉄	6:45	6:58	39	南海	18	41	54
39	南海	7:05	7:18					
39	近鉄	7:40	7:53					
39	南海	8:10	8:23					

2021年3月1日改正

③河内松原駅との時刻表 (近鉄バス)

河内松原駅前 ↔ 約30分 ↔ 余部 系統 12 13

☀️ 登校時のバス案内			🌙 下校時のバス案内		
系統	河内松原駅前 3番のりば(発)	余部(着)	系統	余部(発)	河内松原駅前 (着)
12	6:45	7:12	13	15:35	16:03
12	6:58	7:25	12	16:05	16:35
12	7:13	7:41	12	16:35	17:05
12	7:28	7:59	12	16:55	17:26
12	7:48	8:19	12	17:15	17:46
12	8:08	8:39	12	17:35	18:06
			12	17:55	18:26
			12	18:15	18:45
			12	18:35	19:05

2022年11月4日改正

下校時の鉄道時刻表

南海高野線 初芝駅				南海高野線 北野田駅			
【なんば方面】		【高野山方面】		【なんば方面】		【高野山方面】	
分	時	分	時	分	時	分	時
0 15 29 45	15	9 24 40 54	15	6 11 21 26 36 41 52 56	15	4 19 20 28 35 49 50 58	15
0 14 31 37 56	16	9 26 42 56	16	6 10 21 26 27 34 38 51 52	16	4 20 21 30 36 50 51	16
7 13 22 32 38 51	17	11 23 36 47 59	17	2 3 9 16 18 26 27 34 38 46 47 59	17	5 6 20 21 27 31 44 45 56 57	17
4 14 20 28 46 54	18	12 22 33 45 55	18	0 9 10 17 21 24 29 41 42 49 50	18	10 12 20 21 31 32 40 41 53 54	18
6 15 25 37 45 55	19	6 15 28 37 47 56	19	1 2 10 11 20 21 28 33 40 41 50 51	19	4 5 13 14 23 24 35 36 44 45 54 55	19

近鉄南大阪線 河内松原駅

【大阪阿部野橋方面】			【吉野方面】		
分	時	分	分	時	分
7 9 17 19 27 29 37 39 47 49 57 59	15	3 4 13 14 23 24 33 34 43 44 53 54	7 9 17 19 27 29 37 39 49 50 57 59	16	3 4 13 14 23 24 33 34 43 44 53 54
7 9 19 20 28 31 40 43 49 50 57 59	17	3 4 13 14 23 24 33 34 43 44 53 54	7 9 19 20 28 31 40 43 49 50 57 59	18	3 4 13 14 23 24 33 34 43 44 53 54
8 10 19 20 29 31 39 41 49 50 59	18	3 4 13 14 23 24 33 34 43 44 53 54	1 9 11 19 21 30 31 40 41 49 51 59	19	3 4 13 14 23 24 33 34 43 44 53 54

赤字：快速急行・急行 緑字：区間急行 黒字：各停
2018年3月31日改正

緑色：準急 黒字：普通
2021年7月3日改正

※通学時間帯に利用できる系統だけを掲載しています。
※掲載している時刻表はすべて平日ダイヤです。
※運行ダイヤは改正されることがあるため、詳しくは各社ホームページをご確認ください。