

## バス通学のメリット

○バス通学のメリットには、快適に通学できることや乗車時間を有効活用できることに加え、万一の交通事故発生リスクが低いというメリットがあります。  
○警察庁などが公表している資料では、自転車に関連する交通事故の割合が高くなっています。

### 自転車関連交通事故の割合が高い状態です。

令和3年度の交通事故発生件数におけるバスの構成率は0.3%。自転車は22.8%。  
また、自転車関連事故のうち**高校生の登校時の事故**が特に多くなっています。  
出展：警察庁交通局「令和3年度中の交通事故の発生状況」

雨の日の自転車の運転は滑りやすく、事故の可能性が特に高くなります。  
バス通学は自転車通学よりも安全です。通学にバスを使ってみませんか。

## バス利用時のマナー

バスを利用する際のマナーを紹介し、バスを利用する皆様が気持ちよく利用できるよう、きちんとマナーを守りましょう。

### ○車内での通話や大声での会話はお控えください。

優先座席付近では携帯電話の電源を切り、それ以外の場所ではマナーモードに設定してください。また、新型コロナウイルス感染症の感染防止の観点からも、車内での通話や大声での会話はご遠慮ください。



車内での通話・大声での会話

### ○優先座席を必要とされる方へお譲りください。

ご高齢の方、身体の不自由な方、妊婦の方や乳幼児をお連れの方等へ座席を譲るようにしましょう。



座席を譲る

### ○荷物をお持ちの場合は周りの人にご配慮ください。

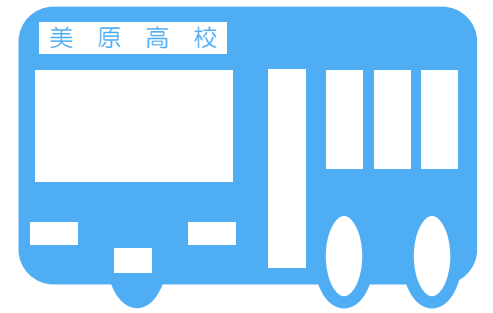
一人でも多くの方が座れるよう、荷物は膝の上か足元に置いてください。混雑時にはリュックなどの手荷物は肩から下ろすようにしましょう



荷物を座席に置く  
背負ったまま乗車

# バス通学のすすめ

大阪府立美原高等学校



本パンフレットは以下の内容を掲載しています。

- A バス通学ルート
- B バス通学について
- C 美原区周辺のバス路線図
- D 通学時間帯の時刻表



堺市では美原区の皆様と路線バスの利用促進に取り組んでいます。本パンフレットは、この取り組みの趣旨に基づいて作成させていただいており、バス通学をするために便利な情報を掲載しています。通学にバスを使ってみませんか。

～先輩生徒たちの声～

- バスを利用することによって通学がすごく楽になった
- バス停の位置図があってわかりやすかった
- バスの時刻がわかって便利

【発行】堺市  
SAKAI CITY

建築都市局 交通部 公共交通担当  
TEL 072-228-7549 (直通)  
FAX 072-228-8468

発行日 2023年4月1日

① やまおり

① やまおり

※通学時間帯に利用できる系統だけを掲載しています。

※通学時間帯に利用できる系統だけを掲載しています。

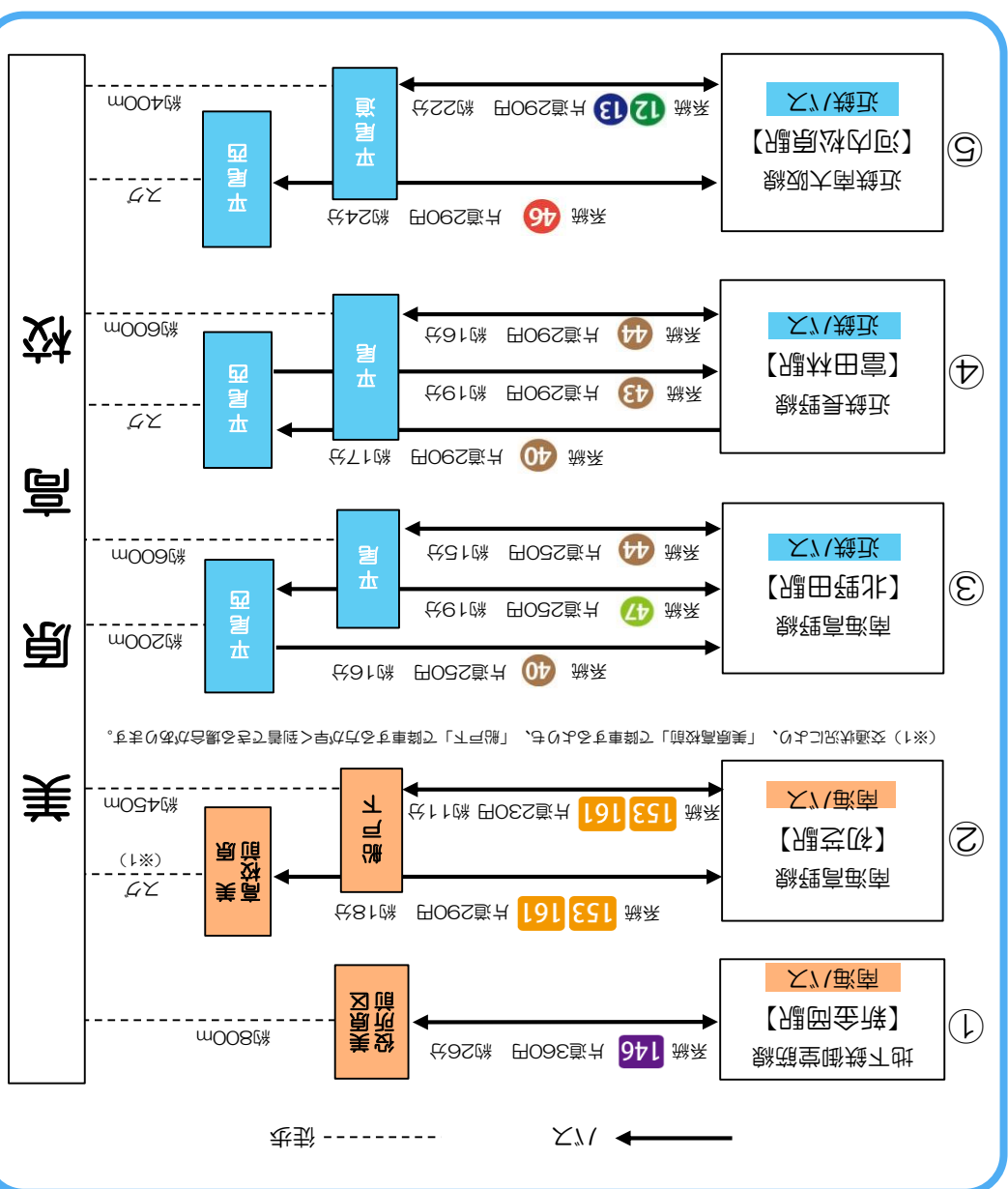
バス停	系統	利用方法
美原区役所前	146	新金岡駅からの登校時降車 新金岡駅への下校時乗車
船戸下①	153・161	初芝駅からの登校時降車 初芝駅への下校時乗車
船戸下②	153・161	初芝駅からの登校時降車 初芝駅への下校時乗車
美原高校前	153・161	初芝駅からの登校時降車 初芝駅への下校時乗車
平尾西①	40	河内松原駅からの登校時降車 河内松原駅への下校時乗車
平尾西②	43	富田林駅からの登校時降車 富田林駅への下校時乗車
平尾西③	47	北野田駅からの登校時降車 北野田駅への下校時乗車
平尾西④	47	北野田駅からの登校時降車 北野田駅への下校時乗車
平尾道①	46	河内松原駅からの登校時降車 河内松原駅への下校時乗車
平尾道②	46	河内松原駅からの登校時降車 河内松原駅への下校時乗車
平尾道③	12・13	河内松原駅からの登校時降車 河内松原駅への下校時乗車
平尾道④	12・13	河内松原駅からの登校時降車 河内松原駅への下校時乗車



【美原高校周辺バス停図】

美原高校周辺には、同じ名前のバス停が複数ありますので、下の地図と表を参照に、利用するバス停の位置を確認してください。

## 美原高校周辺のバス停について



※本パンフレットでは「通学時間帯」を、6時台～8時台、15時台～18時台としています。通学時間帯に利用できる系統を掲載しています。

美原高校周辺の鉄道駅から、美原高校までバスを利用した通学ルートです。

## バス通学ルート

### A 美原高校へのバス通学ルート

# C 美原区周辺のバス路線図



## 【南海バス】

系統番号・色別	運行系統名
23	河内松原駅前 河内松原駅前 河内松原駅前
25	河内松原駅前 河内松原駅前 河内松原駅前
29	河内松原駅前 河内松原駅前 河内松原駅前
131	北野田駅前 北野田駅前 北野田駅前
131C	北野田駅前 北野田駅前 北野田駅前
132	北野田駅前 北野田駅前 北野田駅前
33	北野田駅前 北野田駅前 北野田駅前
145	北野田駅前 北野田駅前 北野田駅前
146	北野田駅前 北野田駅前 北野田駅前
147	北野田駅前 北野田駅前 北野田駅前
153	北野田駅前 北野田駅前 北野田駅前
153C	北野田駅前 北野田駅前 北野田駅前
161	北野田駅前 北野田駅前 北野田駅前
161C	北野田駅前 北野田駅前 北野田駅前
161V	北野田駅前 北野田駅前 北野田駅前
65	北野田駅前 北野田駅前 北野田駅前
170	北野田駅前 北野田駅前 北野田駅前
171	北野田駅前 北野田駅前 北野田駅前
172	北野田駅前 北野田駅前 北野田駅前

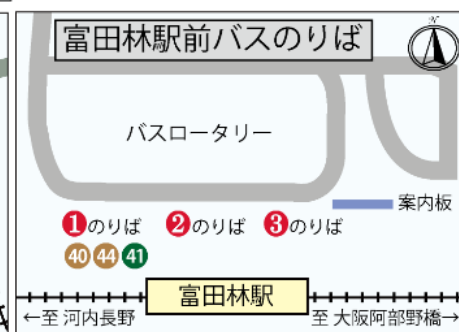
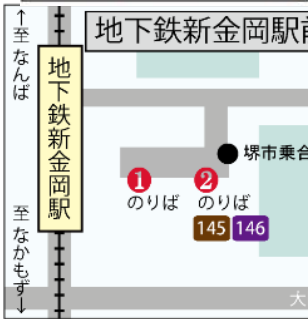
## 【近鉄バス】

系統番号・色別	運行系統名
10	河内松原駅前 河内松原駅前 河内松原駅前
13	河内松原駅前 河内松原駅前 河内松原駅前
14	河内松原駅前 河内松原駅前 河内松原駅前
12	河内松原駅前 河内松原駅前 河内松原駅前
46	河内松原駅前 河内松原駅前 河内松原駅前
76	河内松原駅前 河内松原駅前 河内松原駅前
32	河内松原駅前 河内松原駅前 河内松原駅前
31	河内松原駅前 河内松原駅前 河内松原駅前
41	河内松原駅前 河内松原駅前 河内松原駅前
40	河内松原駅前 河内松原駅前 河内松原駅前
43	河内松原駅前 河内松原駅前 河内松原駅前
47	河内松原駅前 河内松原駅前 河内松原駅前
45	河内松原駅前 河内松原駅前 河内松原駅前
96	河内松原駅前 河内松原駅前 河内松原駅前

## 【南海バス】近鉄バス共同運行

系統番号・色別	運行系統名
37	河内松原駅前 河内松原駅前 河内松原駅前
38	河内松原駅前 河内松原駅前 河内松原駅前
39	河内松原駅前 河内松原駅前 河内松原駅前

美原区周辺のおでかけ  
 対応対象の市外バス停  
 ○松原市民運動広場前  
 ○岡町  
 ○丹南  
 △サイクル&バスライド  
 近鉄バス「余部」には、  
 駐車場があるので自転車を  
 停めてバスに乗車する  
 ことができます。



※美原区周辺のバス路線を掲載しており、バス路線のすべてを掲載していません。

# D 通学時間帯の時刻表

## ①地下鉄新金岡駅との時刻表

地下鉄 新金岡駅前 約26分 美原区役所前 系統 146

### 登校時

系統	新金岡駅前 2番のりば (発)	美原区役所前 (着)
146	6:30	6:53
146	7:00	7:27
146	7:25	7:52
146	7:40	8:10
146	7:53	8:23

### 下校時

系統	美原区役所前 (発)	新金岡駅前 (着)
146	15:04	15:30
146	15:34	16:00
146	16:04	16:30
146	16:34	17:00
146	17:04	17:33
146	17:34	18:01
146	18:04	18:30
146	18:25	18:51
146	18:55	19:19

2023年4月1日改正

※通学時間帯に利用できる系統だけを掲載しています。  
 ※掲載している時刻表はすべて平日ダイヤです。  
 ※運行ダイヤは改正されることがあるため、詳しくは各社ホームページをご確認ください。

2023年4月1日改正

## ②初芝駅との時刻表

初芝駅前 約11分 船戸下 系統 153 161

初芝駅前 約18分 美原高校前 系統 153 161

### 登校時

系統	初芝駅前 1番のりば (発)	船戸下 (着)	美原高校前 (着)
161	6:10	6:20	6:26
161	6:35	6:45	6:54
153	6:54	7:04	7:13
161	7:09	7:19	7:33
161	7:23	7:33	7:42
153	7:33	7:43	7:57
161	7:43	7:53	8:07
161	7:57	8:07	8:21
153	8:03	8:13	8:27
161	8:17	8:27	8:41

### 下校時

系統	美原高校前 (発)	船戸下 (発)	初芝駅前 (着)
153	15:08	15:13	15:24
161	15:20	15:25	15:37
161	15:48	15:53	16:05
161	16:08	16:13	16:25
161	16:23	16:31	16:44
161	16:49	16:54	17:07
153	17:09	17:17	17:28
161	17:24	17:32	17:49
161	17:47	17:55	18:12
161	18:17	18:25	18:42
161	18:29	18:34	18:47
161	18:46	18:51	19:04

## ③北野田駅との時刻表

北野田駅前 約15分 平尾 系統 44 47

北野田駅前 約17分 平尾西 系統 40 47

### 登校時

系統	北野田駅前 4番のりば (発)	平尾 (着)	平尾西 (着)
47	7:03	7:20	7:22
44	7:18	7:35	-
47	7:26	7:43	7:45
47	7:50	8:07	8:09
44	8:00	8:17	-

### 下校時

系統	平尾西 (発)	平尾 (発)	北野田駅前 (着)
44	-	15:05	15:18
47	15:10	15:12	15:25
47	15:32	15:34	15:47
40	15:37	-	15:53
47	15:54	15:56	16:11
47	16:19	16:21	16:36
44	-	16:35	16:50
47	16:42	16:44	16:59
47	17:08	17:10	17:25
44	-	17:21	17:36
47	17:32	17:34	17:49
47	17:57	17:59	18:14
44	-	18:05	18:20
47	18:22	18:24	18:37
44	-	18:45	18:58
47	18:45	18:47	19:00

47系統 2012年10月21日改正  
 40・44系統 2014年9月21日改正

## ④富田林駅との時刻表

富田林駅前 約16分 平尾 系統 40 43 44

富田林駅前 約18分 平尾西 系統 40 43

### 登校時

系統	富田林駅前 1番のりば (発)	平尾 (着)	平尾西 (着)
44	6:41	6:56	-
44	7:21	7:36	-
40	8:03	8:18	8:20

### 下校時

系統	平尾西 (発)	平尾 (発)	富田林駅前 (着)
43	15:46	15:49	16:05
44	-	16:19	16:35
44	-	17:15	17:31
44	-	18:03	18:19
44	-	18:50	19:06

2014年9月21日改正

## ⑤河内松原駅との時刻表

河内松原駅前 約22分 平尾道 系統 12 13 46

河内松原駅前 約24分 平尾西 系統 46

### 登校時

系統	河内松原駅前 (発) ※1	平尾道 (着)	平尾西 (着)
12	6:45	7:06	-
46	6:48	7:10	7:12
12	6:58	7:19	-
46	7:08	7:30	7:32
12	7:13	7:35	-
12	7:28	7:53	-

系統	河内松原駅前 (発) ※1	平尾道 (着)	平尾西 (着)
46	7:30	7:52	7:54
12	7:48	8:13	-
46	7:58	8:20	8:22
12	8:08	8:33	-

### 下校時

系統	平尾西 (発)	平尾道 (発)	河内松原駅前 (着)
46	15:08	15:10	15:32
13	-	15:38	16:03
46	15:38	15:40	16:02
12	-	16:08	16:35
46	16:08	16:10	16:32
12	-	16:38	17:05
46	16:38	16:40	17:02
12	-	16:58	17:26
46	17:13	17:15	17:37
12	-	17:18	17:46
12	-	17:38	18:06
46	17:43	17:45	18:09
12	-	17:58	18:26
46	18:13	18:15	18:39
12	-	18:18	18:45
12	-	18:38	19:05
46	18:43	18:45	19:07
12	-	18:58	19:25

(※1) 12系統は3番のりば発。46系統は1番のりば発。

2022年11月4日改正