

## は　じ　め　に

「平成 24 年経済センサスー活動調査」（統計法（平成 19 年法律第 53 号）に基づく基幹統計調査）は、農林漁家に属する個人経営の事業所、家事サービス業及び外国公務に属する事業所を除くすべての事業所及び企業について、事業の規模や従業者数など、事業活動の基本となる事項を調査するもので、これまで行われていた「事業所・企業統計調査」、「サービス業基本調査」などの大規模統計調査を廃止して新設されました。

この報告書は、平成 24 年 2 月 1 日現在で実施された「平成 24 年経済センサスー活動調査」の本市分の調査結果をまとめたもので、行政施策、学術研究、企業経営等の基礎資料として、広く各分野にご活用いただければ幸いに存じます。

なお、本調査の実施に際し、多大のご協力を賜りました事業所の方々をはじめ関係各位に深く感謝の意を表しますとともに、今後とも一層のご協力を賜りますようお願い申し上げます。

平成 27 年 3 月

堺市市長公室企画部



# 目 次

調査の概要	i
用語の解説	iv

## 《調査結果の概要》

1. 概 況	2
2. 産業別動向	3
(1) 産業大分類別の動向	3
(2) 産業大分類、男女別従業者数の動向	5
(3) 産業中分類別の動向	7
3. 従業者規模別動向	10
4. 経営組織別動向	14
5. 会社企業動向	17
6. 地域別動向	18
7. 都市比較	22
(1) 大阪府内市町村比較	22
(2) 政令指定都市比較	25

## 《統計表》

### [全市集計]

#### 全事業所に関する集計

第1表 経営組織別事業所数及び従業者数の推移	29
第2表 産業(大分類)、経営組織別事業所数及び従業者上の地位別従業者数	29
第3表 産業(大分類)、経営組織、常用雇用者規模別事業所数及び従業者数	30

#### 民営事業所等に関する集計

第4表 従業者規模別事業所数及び従業者数の推移	30
第5表 経営組織、産業(大分類)、従業者規模別事業所数及び従業者数	32
第6表 開設時期、産業(大分類)別事業所数	34
第7表 従業者上の地位、産業(大分類)、男女別従業者数	42
第8表 産業(小分類)、経営組織別事業所数及び従業者数	44
第9表 産業(小分類)、従業者規模別事業所数及び従業者数	66
第10表 行政区、産業(大分類)、従業者規模別事業所及び従業者数	84

#### 会社企業に関する集計

第11表 産業(大分類)、従業者上の地位(3区分)、出向、派遣従業者数及び1事業所当たり従業者数	90
第12表 産業(中分類)、本所・支所(3区分)、本所の所在地別民営事業所数及び従業者数<外国の会社を除く会社>	96
第13表 産業(大分類)、資本金額階級別企業数	100
第14表 産業(中分類)、事業所数及び男女別従業者数	102

### [地域別集計]

第15表 行政区、町丁、産業(大分類)別事業所数及び従業者数	110
--------------------------------	-----

[大阪府内市町村]

第16表 大阪府内市町村、産業(大分類)別事業所数 ..... 150

第17表 大阪府内市町村、産業(大分類)別従業者数 ..... 152

[政令指定都市等]

第18表 政令指定都市等、産業(大分類)別事業所数 ..... 154

第19表 政令指定都市等、産業(大分類)別従業者数 ..... 156

《参考》

平成24年事業所・企業統計調査産業分類一覧(S公務を除く) ..... 160

行政区別50音順町名一覧 ..... 165

堺市市域概図

# 調査の概要

## 1 調査の目的

我が国の全産業分野における事業所及び企業の経済活動の実態を全国及び地域別に明らかにするとともに、事業所及び企業を調査対象とする各種統計調査の精度向上に資する母集団情報を得ることを目的としています。

## 2 調査の期日

平成 24 年 2 月 1 日現在によって実施しました。

## 3 調査の対象

以下に掲げる事業所を除くすべての事業所及び企業が対象です。

- ・国・地方公共団体の事業所
- ・日本標準産業分類大分類A－農業，林業に属する個人経営の事業所
- ・日本標準産業分類大分類B－漁業に属する個人経営の事業所
- ・日本標準産業分類大分類N－生活関連サービス業，娯楽業のうち、小分類 792－家事サービス業に属する事業所
- ・日本標準産業分類大分類R－サービス業（他に分類されないもの）のうち、中分類 96－外国公務に属する事業所

## 4 調査の方法

### ア 調査員調査

単独事業所企業については、調査員が事業所に伺い、調査票への記入依頼、調査票等の配布・回収を行いました。

### イ 直轄調査

複数の事業所を有する企業については、行政機関が調査票を直接、郵送により配布し、郵送（紙・電子媒体）で回収する方法、又はインターネットで調査票を回収しました。

## 5 調査の流れ

調査は、「調査員調査」及び「直轄調査」の2種類からなっています。

調査員調査は、単独事業所及び新設事業所の調査事業所を、直轄調査は、支社を有する企業及び特定の単独事業所の調査事業所を対象として、それぞれに次に示す流れで実施しました。

### ア 調査員調査

総務大臣・経済産業大臣－都道府県知事－市町村長－指導員－調査員－調査事業所

### イ 直轄調査

総務大臣・経済産業大臣－調査事業所

総務大臣・経済産業大臣－都道府県知事－調査事業所

総務大臣・経済産業大臣－都道府県知事－市長－調査事業所

## 6 調査事項

各調査票により、以下の事項を調査しました。

- 一 名称及び電話番号
- 二 所在地
- 三 事業所の移転及び名称変更の有無
- 四 開設時期
- 五 経営組織
- 六 協同組合の種類
- 七 学校及び学校教育支援機関の種類
- 八 政治・経済・文化団体及び宗教団体の団体種類
- 九 単独事業所・本所・支所の別並びに本所の名称及び所在地
- 十 本所か否か
- 十一 支所の数
- 十二 事業の内容
- 十三 事業所の形態
- 十四 管理・補助的業務の種類
- 十五 従業者数
- 十六 電子商取引の有無及び割合
- 十七 設備投資の有無及び取得額
- 十八 自家用自動車の保有台数
- 十九 土地及び建物の所有の有無
- 二十 資本金又は出資金、基金の額及び外国資本比率
- 二十一 決算月
- 二十二 売上（収入）金額若しくは経常収益又はその割合
- 二十三 販売額が多い部門、商品名及び仲立手数料又は修理料収入の有無
- 二十四 本支店間移動の割合
- 二十五 物品賃貸業のレンタル年間売上高、リース年間契約高及び物件別割合
- 二十六 相手先別収入割合
- 二十七 費用
- 二十八 リース契約による契約額及び支払額
- 二十九 有形固定資産
- 三十 生産数量及び生産金額
- 三十一 製造品在庫額
- 三十二 半製品及び仕掛品の価額並びに原材料及び燃料の在庫額
- 三十三 製造品出荷数、製造品出荷額、製造品名及び製造品在庫数
- 三十四 加工賃収入額、賃加工品名及び製造業以外の収入額
- 三十五 酒税、たばこ税、揮発油税及び地方揮発油税の合計額
- 三十六 直接輸出額の割合
- 三十七 主要原材料名
- 三十八 工業用地及び工業用水

三十九	作業工程
四十	商品手持額
四十一	小売販売額の商品群別割合
四十二	小売販売額の商品販売形態別割合
四十三	セルフサービス方式の採用
四十四	売場面積
四十五	営業時間
四十六	施設又は店舗の形態
四十七	チェーン組織への加盟
四十八	業態別工事種類
四十九	建設業許可番号
五十	宿泊業の収容人数及び客室数
五十一	取扱件数、公開本数、入場者数、利用者数及び受講生数
五十二	同業者との契約割合
五十三	信用事業又は共済事業の実施の有無

## 7 結果の利用

調査の結果は、次のような各種の行政資料などに広く利用される予定です。

- ・ 各種法令に基づく利用  
地方消費税の清算及び市町村への交付の際の算定基準
- ・ 行政上の施策への利用  
経済政策、環境政策、雇用政策、中小企業政策などの各種政策の基礎資料
- ・ 地方公共団体における利用  
産業振興政策、交通計画策定、経営改善指導などの基礎資料
- ・ 経済指標への活用  
GDP や各種指数等の基礎資料
- ・ 民間企業、各種団体での利用  
経営計画、出店計画などの基礎資料

# 用語の解説

## 1 事業所

経済活動が行われている場所ごとの単位で、原則として次の要件を備えているものをいう。

- 1) 一定の場所（1区画）を占めて、単一の経営主体のもとで経済活動が行われていること。
- 2) 2.従業者と設備を有して、物の生産や販売、サービスの提供が継続的に行われていること。

### 民営事業所

国及び地方公共団体の事業所を除く事業所をいう。

### 出向・派遣従業者のみの事業所

当該事業所に所属する従業者が1人もおらず、他の会社など別経営の事業所から出向又は派遣されている人のみで経済活動が行われている事業所をいう。

### 事業内容等の不詳事業所

事業所として存在しているが、記入不備等で事業内容等が不明の事業所をいう。

## 2 従業者

平成24年2月1日現在で、当該事業所に所属して働いている全ての人をいう。したがって、他の会社などの別経営の事業所へ出向又は派遣している人も含まれる。一方、当該事業所で働いている人であっても、他の会社などの別経営の事業所から出向又は派遣されているなど、当該事業所から賃金・給与(現物給与を含む。)を支給されていない人は従業者に含めない。

なお、個人経営の事業所の家族従業者は、賃金・給与を支給されていなくても従業者としている。

### 個人業主

個人経営の事業主で、実際にその事業所を経営している人をいう。

なお、個人業主は個人経営の事業所に必ず一人である。

### 無給の家族従業者

個人業主の家族で、賃金・給与を受けずに、事業所の仕事を手伝っている人をいう。

家族であっても、実際に雇用者並みの賃金・給与を受けて働いている人は、「常用雇用者」又は「臨時雇用者」に含まれる。

### 有給役員

法人、団体の役員(常勤、非常勤は問わない。)で、役員報酬を受けている人をいう。

重役や理事などであっても、事務職員、労務職員を兼ねて一定の職務に就き、一般職員と同じ給与規則によって給与を受けている人は、「常用雇用者」に含まれる。

### 常用雇用者

事業所に常時雇用されている人をいう。

期間を定めずに雇用されている人若しくは1か月を超える期間を定めて雇用されている人又は平成23年12月と平成24年1月にそれぞれ18日以上雇用されている人をいう。

- ・ 正社員・正職員

常用雇用者のうち、一般に「正社員」、「正職員」などと呼ばれている人をいう。

- ・ 正社員・正職員以外

常用雇用者のうち、一般に「正社員」、「正職員」などと呼ばれている人以外で、「契約社員」、「嘱



託」、「パートタイマー」、「アルバイト」又はそれに近い名称で呼ばれている人をいう。

#### **臨時雇用者**

常用雇用者以外の雇用者で、1 か月以内の期間を定めて雇用されている人又は日々雇用されている人をいう。

#### **他への出向・派遣従業者数**

従業者のうち、いわゆる労働者派遣法にいう派遣労働者、在籍出向など当該事業所に籍がありながら、他の会社など別経営の事業所で働いている人をいう。

### **3 他からの出向・派遣従業者**

労働者派遣法にいう派遣労働者、在籍出向など出向元に籍がありながら当該事業所に来て働いている人をいう。

### **4 事業従事者**

当該事業所で実際に働いている人をいう。

「従業者」から「他への出向・派遣従業者数」を除き、「他からの出向・派遣従業者数」を含めて「事業従事者」とする。

### **5 従事者**

従業者とは、調査日現在、当該事業所に所属して働いている全ての人をいいます。したがって、他の会社や下請先などの別経営の事業所へ派遣している人も含まれます。

一方、当該事業所で働いている人であっても、他の会社や下請先などの別経営の事業所から派遣されているなど、当該事業所から賃金・給与（現物給与を含む。）を支給されていない人は従業者に含めません。なお、個人経営の事業所の家族従業者は、賃金・給与を支給されていなくても従業者としました。

#### **個人業主**

個人経営の事業所で、実際にその事業所を経営している人をいいます。

#### **無給の家族従業者**

個人業主の家族で、賃金・給与を受けずに、事業所の仕事を手伝っている人をいいます。

家族であっても、実際に雇用者並みの賃金・給与を受けて働いている人は、「常用雇用者」又は「臨時雇用者」に含めます。

#### **有給役員**

有給役員とは、法人、団体の役員（常勤、非常勤は問わない。）で、給与を受けている人をいいます。

重役や理事などであっても、事務職員、労務職員を兼ねて一定の職務に就き、一般職員と同じ給与規則によって給与を受けている人は、「常用雇用者」に含めます。

#### **常用雇用者**

事業所に常時雇用されている人をいいます。

期間を定めずに雇用されている人若しくは1 か月を超える期間を定めて雇用されている人又は平成21年5月と6月にそれぞれ18日以上雇用されている人をいいます。

#### **正社員・正職員**

常用雇用者のうち、一般に「正社員・正職員」などと呼ばれている人をいいます。

#### **正社員・正職員以外**

常用雇用者のうち、一般に「正社員・正職員」などと呼ばれている人以外で、嘱託、パートタイマー、アルバイト又はそれに近い名称と呼ばれている人をいいます。

#### **臨時雇用者**

常用雇用者以外の雇用者で、1か月以内の期間を定めて雇用されている人又は日々雇用されている人をいいます。

#### **派遣従業者**

従業者のうち、いわゆる労働者派遣法でいう派遣労働者のほかに、在籍出向など当該事業所に籍がありながら、他の会社など別経営の事業所で働いている人をいいます。

### **6 事業従事者**

当該事業所で実際に働いている人をいいます。

「従業者」から別経営の事業所への「派遣従業者」を除き、「別経営の事業所からの派遣従業者」を含めて「事業従事者」とします。

### **7 事業所の開設時期**

会社や企業の創業時期ではなく、当該事業所が現在の場所で事業を始めた時期をいいます。

### **8 本所・支所の別**

#### **単独事業所**

他の場所に同一経営の本所（本社・本店）や支所（支社・支店）を持たない事業所をいいます。

#### **本所（本社・本店）**

他の場所に同一経営の支所（支社・支店）などがあって、それらの全てを統括している事業所をいいます。本所の各部門が幾つかの場所に分かれているような場合は、社長などの代表者がいる事業所を本所とし、他は支所としています。

#### **支所（支社・支店）**

他の場所にある本所（本社・本店）の統括を受けている事業所をいいます。上位の事業所の統括を受ける一方で、下位の事業所を統括している中間的な事業所も支所とします。

支社・支店のほか、営業所、出張所、工場、従業者のいる倉庫、管理人のいる寮なども含まれます。

### **9 企業等**

事業・活動を行う法人（外国の会社を除く）及び個人経営の事業所をいいます。

個人経営であって同一の経営者が複数の事業所を経営している場合は、それらはまとめて一つの企業等となります。

具体的には、会社企業、会社以外の法人及び個人経営で本所と支所を含めた全体をいいます。

単独事業所の場合は、その事業所だけで企業等となります。

#### **会社企業**

経営組織が株式会社（有限会社を含む）、合名会社、合資会社、合同会社及び相互会社で、本所と支所を含めた全体をいいます。

単独事業所の場合は、その事業所だけで会社企業となります。

## 10 企業産業分類

企業単位の産業分類で、支所を含めた企業全体の主な事業の種類（企業全体の過去1年間の総収入額又は総販売額の最も多いもの）により分類しています。

なお、分類区分は、事業所の産業分類区分と同一です。

## 11 資本金額

株式会社（有限会社を含む）については資本金の額、合名会社、合資会社及び合同会社については出資金の額、相互会社については基金の額をいいます。

## 12 決算月

該当する本決算月全てをいいます。なお、仮決算や中間決算は含めません。

## 13 持株会社

会社の総資産に対する子会社の株式の取得価格の合計が50%を超える会社をいいます。

### 純粋持株会社

自らは独自に事業を行わず、株式保有によって子会社を支配することを事業とする会社のことをいいます。なお、「金融持株会社」も「純粋持株会社」に含まれます。

### 事業持株会社

自らも事業を行い、株式保有によって子会社を支配することを事業とする会社のことをいいます。

## 14 親会社・子会社

### 親会社

当該会社の議決権を、50%を超えて直接所有している会社をいいます。

ただし、50%以下であっても、当該会社を子会社とする連結財務諸表が作成されている場合は、当該連結財務諸表において当該会社の直近上位に位置する会社を親会社とします。

### 子会社

当該会社が50%を超える議決権を所有する会社をいいます。

また、子会社あるいは当該会社と子会社の合計で50%超の議決権を所有している会社も含みます。

ただし、50%以下であっても、当該会社の連結財務諸表の対象となる場合は、その会社を含みます。

## 15 企業類型

会社企業を構成している事業所により次の2類型に区分しています。

### 単一事業所企業

単独事業所の企業をいいます。

### 複数事業所企業

国内にある本所と国内又は国外にある支所で構成されている企業をいいます。



# 調査結果の概要

# 調査結果の概要

## 1. 概況

### 平成24年の事業所数は29,198事業所、前回(31,953事業所)から減少(表1, 図1)

平成24年2月1日現在の堺市の事業所数は29,198事業所で、前回調査(平成21年)に比べて2,755事業所(8.6%)減となりました。調査開始以来平成3年の調査まで増加で推移してきたものの、平成8年の調査から3回連続で減少してきました。前回は増加しましたが、今回は減少しました。

### 平成24年の従業者数は302,156人、こちらも減少

平成24年2月1日現在の堺市の従業者数は302,156人で、前回調査比33,939人(10.1%)減となりました。男女別では、従業者総数に占める女性の割合が前回の44.2%から43.9%に減少しています。

1事業所当たり平均従業者数をみると、前回の平成21年は10.5人でしたが、今回は10.3人と0.2人減となりました。

図1 事業所数及び従業者数の推移

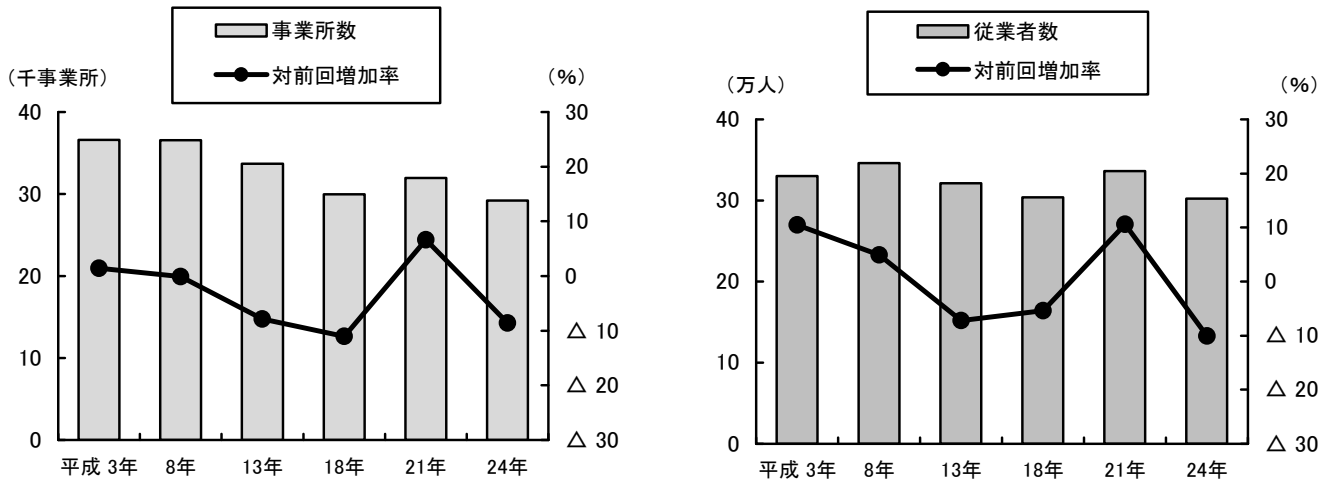


表1 事業所数及び男女別従業者数の推移

年次	事業所数			従業者数					1事業所当たり平均従業者数
	総数	対前回増加数	対前回増加率 (%)	総数	男	女	対前回増加数	対前回増加率 (%)	
平成3年	36,599	512	1.4	330,114	200,400	129,714	31,329	10.5	9.0
8年	36,555	△44	△0.1	346,344	209,972	136,372	16,230	4.9	9.5
13年	33,687	△2,868	△7.8	321,353	186,890	134,463	△24,991	△7.2	9.5
18年	29,978	△3,709	△11.0	304,005	174,811	129,194	△17,348	△5.4	10.1
21年	31,953	1,975	6.6	336,095	187,200	148,419	32,090	10.6	10.5
24年	29,198 (31,260)	△2,755	△8.6	302,156	168,630	132,540	△33,939	△10.1	10.3

(注) 1 昭和61年、平成3年及び21年は7月1日、平成8、13及び18年は10月1日、平成24年は2月1日現在です。

2 平成24年の事業所数のカッコ書きには事業内容等不詳を含みます。また、従業者数総数には男女別不詳を含みます。

## 2. 産業別動向

### (1) 産業大分類別の動向

事業所数は上位3産業（「卸売業、小売業」、「宿泊業、飲食サービス業」、「製造業」）で約5割を占めるが、産業別割合ではすべて減少（表2、図2）

産業大分類別に事業所数をみると「卸売業、小売業」、「宿泊業、飲食サービス業」、「製造業」が全事業所数のそれぞれ24.0%、13.4%、11.2%を占め、これら上位3産業で全体の48.6%を占めています。

また、産業大分類別割合では、これら3産業すべてが減少となっています。

従業者数は上位3産業（「卸売業、小売業」、「製造業」、「医療、福祉」）で5割以上を占めるが、産業別割合ではすべて減少（表3、図3）

産業大分類別に従業者数をみると、「卸売業、小売業」、「製造業」、「医療、福祉」が全従業者数のそれぞれ19.7%、19.3%、15.8%を占め、これら上位3産業で全体の54.8%を占めています。

また、産業大分類別割合では、全産業で減少となっています。

図2 産業(大分類)別事業所数の割合の動向

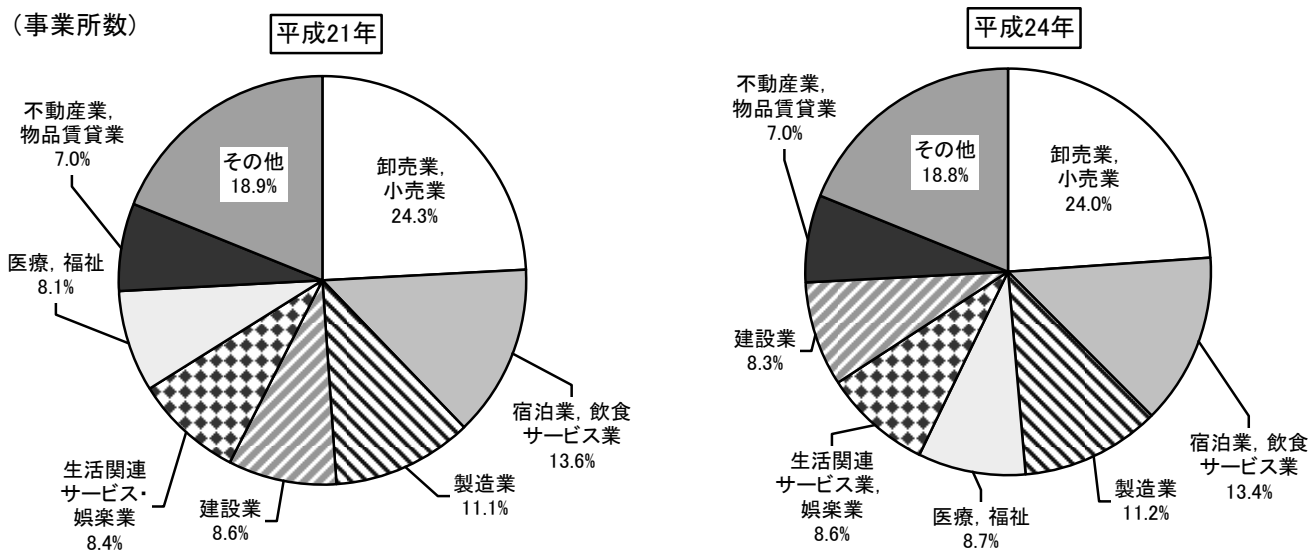
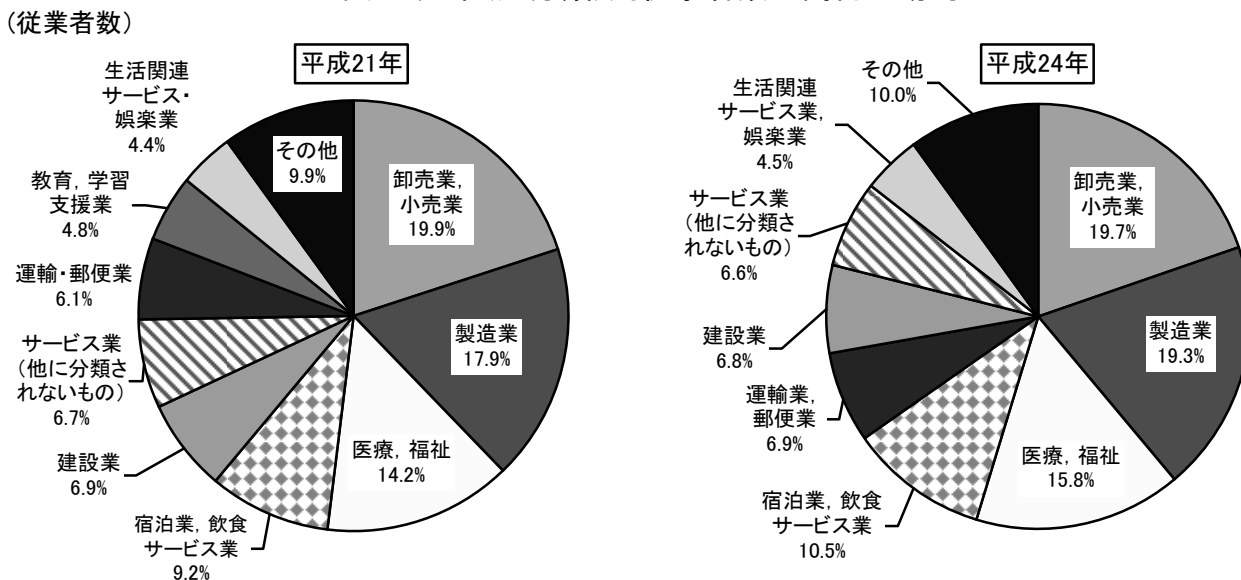


図3 産業(大分類)別従事者数の割合の動向



(事業所数)

表2 産業大分類別事業所数の増加数、増加率

産業大分類	平成21年		平成24年			
		構成比(%)		構成比(%)	増減数	増加率(%)
全産業	31,953	100.0	29,198	100.0	△ 2,755	△ 8.6
第1次産業	24	0.1	20	0.1	△ 4	△ 16.7
A 農業, 林業	24	0.1	20	0.1	△ 4	△ 16.7
B 漁業	-	-	-	-	-	-
第2次産業	6,293	19.7	5,692	19.5	△ 601	△ 9.6
C 鉱業, 採石業, 砂利採取業	-	-	-	-	-	-
D 建設業	2,754	8.6	2,433	8.3	△ 321	△ 11.7
E 製造業	3,539	11.1	3,259	11.2	△ 280	△ 7.9
第3次産業	25,636	80.2	23,486	80.4	△ 2,150	△ 8.4
F 電気・ガス・熱供給・水道業	28	0.1	14	0.0	△ 14	△ 50.0
G 情報通信業	190	0.6	160	0.5	△ 30	△ 15.8
H 運輸業, 郵便業	1,318	4.1	1,236	4.2	△ 82	△ 6.2
I 卸売業, 小売業	7,754	24.3	7,000	24.0	△ 754	△ 9.7
J 金融業, 保険業	402	1.3	397	1.4	△ 5	△ 1.2
K 不動産業, 物品賃貸業	2,224	7.0	2,031	7.0	△ 193	△ 8.7
L 学術研究, 専門・技術サービス業	994	3.1	902	3.1	△ 92	△ 9.3
M 宿泊業, 飲食サービス業	4,345	13.6	3,927	13.4	△ 418	△ 9.6
N 生活関連サービス業, 娯楽業	2,677	8.4	2,517	8.6	△ 160	△ 6.0
O 教育, 学習支援業	1,100	3.4	929	3.2	△ 171	△ 15.5
P 医療, 福祉	2,591	8.1	2,549	8.7	△ 42	△ 1.6
Q 複合サービス事業	143	0.4	114	0.4	△ 29	△ 20.3
R サービス業(他に分類されないもの)	1,798	5.6	1,710	5.9	△ 88	△ 4.9
S 公務(他に分類されるものを除く)	72	0.2	-	-	-	-

(注) 事業内容等不詳を除きます。

(従業者数)

表3 産業大分類別従業者数の増加数、増加率

産業大分類	平成21年		平成24年			
		構成比(%)		構成比(%)	増減数	増加率(%)
全産業	336,095	100.0	302,156	100.0	△ 33,939	△ 10.1
第1次産業	425	0.1	195	0.1	△ 230	△ 54.1
A 農業, 林業	425	0.1	195	0.1	△ 230	△ 54.1
B 漁業	-	-	-	-	-	-
第2次産業	83,264	24.8	78,638	26.1	△ 4,626	△ 5.6
C 鉱業, 採石業, 砂利採取業	-	-	-	-	-	-
D 建設業	23,215	6.9	20,459	6.8	△ 2,756	△ 11.9
E 製造業	60,049	17.9	58,179	19.3	△ 1,870	△ 3.1
第3次産業	252,406	75.1	223,323	73.9	△ 21,629	△ 8.6
F 電気・ガス・熱供給・水道業	1,838	0.5	1,067	0.4	△ 771	△ 41.9
G 情報通信業	1,778	0.5	1,307	0.4	△ 471	△ 26.5
H 運輸業, 郵便業	20,630	6.1	20,880	6.9	250	1.2
I 卸売業, 小売業	66,805	19.9	59,541	19.7	△ 7,264	△ 10.9
J 金融業, 保険業	6,335	1.9	5,440	1.8	△ 895	△ 14.1
K 不動産業, 物品賃貸業	8,107	2.4	7,345	2.4	△ 762	△ 9.4
L 学術研究, 専門・技術サービス業	6,311	1.9	5,290	1.8	△ 1,021	△ 16.2
M 宿泊業, 飲食サービス業	30,794	9.2	31,657	10.5	863	2.8
N 生活関連サービス業, 娯楽業	14,820	4.4	13,497	4.5	△ 1,323	△ 8.9
O 教育, 学習支援業	15,982	4.8	8,550	2.8	△ 7,432	△ 46.5
P 医療, 福祉	47,867	14.2	47,854	15.8	△ 13	△ 0.0
Q 複合サービス事業	1,274	0.4	982	0.3	△ 292	△ 22.9
R サービス業(他に分類されないもの)	22,411	6.7	19,913	6.6	△ 2,498	△ 11.1
S 公務(他に分類されるものを除く)	7,454	2.2	-	-	-	-



## (2) 産業大分類、男女別従業者数の動向

### 男性では「製造業」、女性では「医療、福祉」の従業者の割合が高い（表4、図4）

男女別に従業者数の産業大分類別割合をみると、男性では、「製造業」が25.8%で最も高く、以下、「卸売業、小売業」17.6%、「運輸業、郵便業」10.3%、「建設業」9.9%、「サービス業（他に分類されないもの）」8.2%などの順となっています。一方、女性では、「医療、福祉」が26.3%で最も高く、次いで「卸売業、小売業」が22.4%で、以下「宿泊業、飲食サービス業」が14.3%、「製造業」11.0%、「生活関連サービス業、娯楽業」5.6%の順となっています。

### 「医療、福祉」など6産業で女性従業者数が男性を上回る（表4、図5）

産業大分類別に従業者数の男女割合を比較すると、「医療、福祉」（女性の割合が72.8%）、「宿泊業、飲食サービス業」（同59.7%）、「金融業、保険業」（同59.9%）、「生活関連サービス業、娯楽業」（同54.8%）、「教育、学習支援業」（同52.9%）、「複合サービス業」（同50.7%）は女性の割合が過半数を占めており、全産業における女性従業者数の割合（同43.9%）を大きく上回っています。

また、男女別に産業大分類別の対前回増加率をみると、男性では「医療、福祉」、女性では「運輸業、通信業」など増加があり、減少業種は男性・女性ともに「教育、学習支援業」が大幅な減少となっています。

図4 男女別従業者数の産業(大分類)別割合(平成24年)

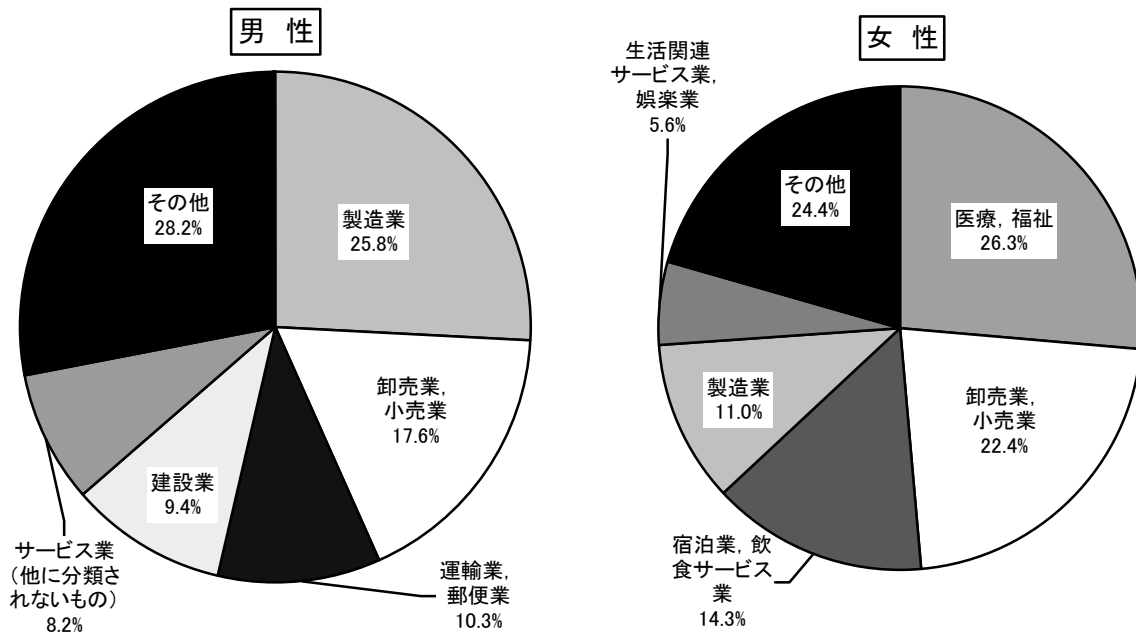
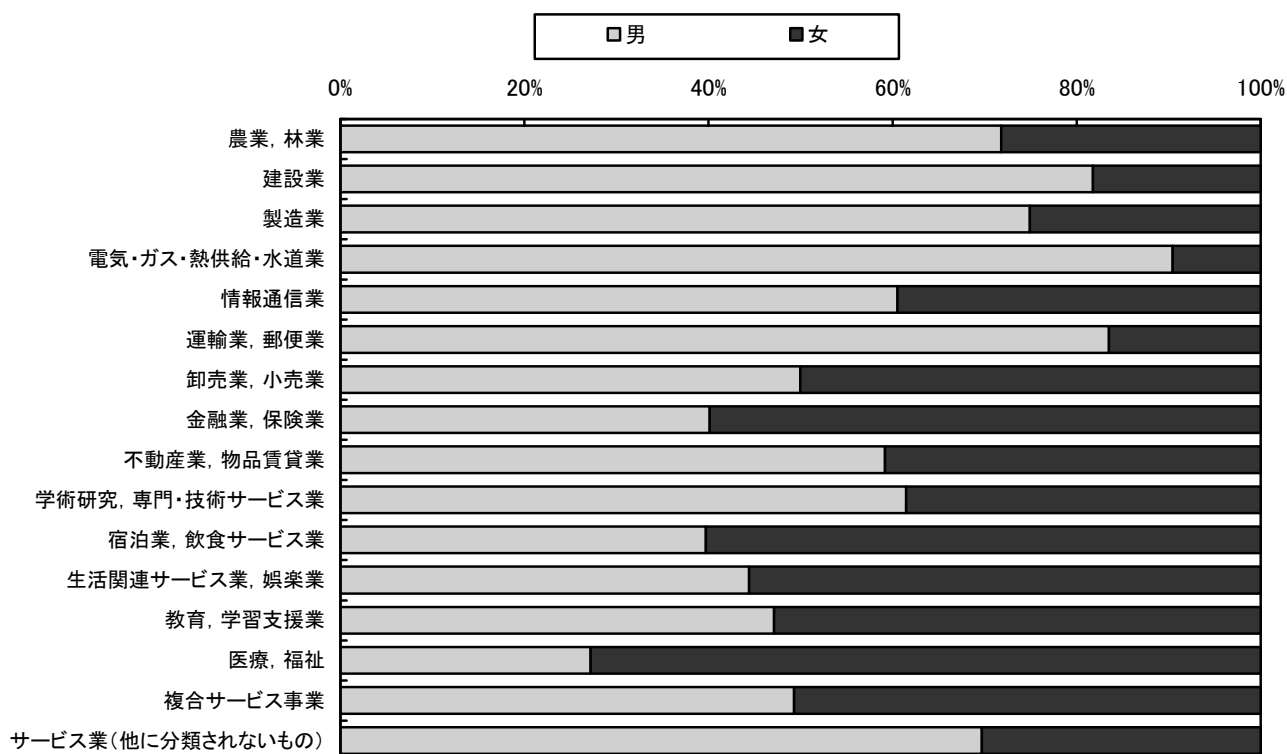


図5 産業大分類別従業者数の男女別割合(平成24年)



※印はいずれも「他に分類されないもの」である。

表4 男女、産業大分類別従業者数

平成24年

産業大分類	男				女			
	従業者数	対前回増加率 (%)	産業別構成比 (%)	男女別構成比 (%)	従業者数	対前回増加率 (%)	産業別構成比 (%)	男女別構成比 (%)
総数	168,630	△ 9.9	100.0	55.8	132,540	△ 10.7	100.0	43.9
A 農業, 林業	140	△ 38.1	0.1	71.8	55	△ 72.4	0.0	28.2
B 漁業	-	-	-	-	-	-	-	-
C 鉱業, 採石業, 砂利採取業	-	-	-	-	-	-	-	-
D 建設業	16,727	△ 11.6	9.9	81.8	3,732	△ 13.2	2.8	18.2
E 製造業	43,487	△ 0.9	25.8	74.7	14,570	△ 9.9	11.0	25.0
F 電気・ガス・熱供給・水道業	965	△ 42.4	0.6	90.4	102	△ 37.8	0.1	9.6
G 情報通信業	791	△ 28.4	0.5	60.5	516	△ 23.4	0.4	39.5
H 運輸業, 郵便業	17,434	△ 1.2	10.3	83.5	3,446	15.4	2.6	16.5
I 卸売業, 小売業	29,630	△ 11.9	17.6	49.8	29,662	△ 9.9	22.4	49.8
J 金融業, 保険業	2,183	△ 8.1	1.3	40.1	3,257	△ 17.7	2.5	59.9
K 不動産業, 物品賃貸業	4,335	△ 9.0	2.6	59.0	2,993	△ 10.5	2.3	40.7
L 学術研究, 専門・技術サービス業	3,189	△ 17.3	1.9	60.3	2,000	△ 18.5	1.5	37.8
M 宿泊業, 飲食サービス業	12,448	3.7	7.4	39.3	18,903	0.8	14.3	59.7
N 生活関連サービス業, 娯楽業	5,910	△ 9.7	3.5	43.8	7,397	△ 8.5	5.6	54.8
O 教育, 学習支援業	4,028	△ 45.8	2.4	47.1	4,522	△ 47.1	3.4	52.9
P 医療, 福祉	13,005	7.0	7.7	27.2	34,848	△ 2.4	26.3	72.8
Q 複合サービス事業	484	△ 25.1	0.3	49.3	498	△ 20.7	0.4	50.7
R サービス業(他に分類されないもの)	13,874	△ 4.6	8.2	69.7	6,039	△ 23.3	4.6	30.3

### (3) 産業中分類別の動向

#### ① 製造業

##### 事業所数、従業者数とも製造業上位は『重工業』で占める(表5)

製造業 3,259 事業所を産業中分類別に見ると、「金属製品製造業」が 697 事業所で製造業全体の 21.4%を占め、次いで「生産用機械器具製造業」が 300 事業所(製造業全体の 9.2%)、「はん用機械器具製造業」が 211 事業所(同 6.5%)と続き、いわゆる『重工業』で上位を占めています。

対前回増加数を見ると 4 業種で増加していますが、特に「鉄鋼業」と「電気機械器具製造業」の増加率が大きくなっています。

同じく従業者数 58,179 人を産業中分類別にみると、「はん用機械器具製造業」が 7,955 人で製造業全体の 13.7%と占め、次いで「金属製品製造業」が 7,649 人(製造業全体の 13.1%)、「食料品製造業」が 5,121 人(同 8.8%)の順となっています。

対前回増加数をみると、8 業種で増加しているが、特に「電子部品・デバイス・電子回路製造業」と「電気機械器具製造業」は 800 人を超える大幅増を示したが、「生産用機械器具製造業」(1,670 人減)、「金属製品製造業」(919 人減)と、これまで堺の製造業を支えてきた重工業の業種の減少が目立っています。

表5 産業中分類別事業所数及び従業者数－製造業(民営)

産業中分類	事業所数	構成比 (%)	対前回		従業者数	構成比 (%)	対前回	
			増加数	増加率 (%)			増加数	増加率 (%)
<b>E 製造業</b>	<b>3,259</b>	<b>100.0</b>	<b>△ 280</b>	<b>△ 7.9</b>	<b>58,179</b>	<b>100.0</b>	<b>△ 1,870</b>	<b>△ 3.1</b>
09 食料品製造業	155	4.8	△ 16	△ 9.4	5,121	8.8	△ 416	△ 7.5
10 飲料・たばこ・飼料製造業	13	0.4	△ 1	△ 7.1	89	0.2	△ 6	△ 6.3
11 繊維工業	253	7.8	△ 28	△ 10.0	1,853	3.2	△ 246	△ 11.7
12 木材・木製品製造業(家具を除く)	70	2.1	△ 14	△ 16.7	749	1.3	△ 69	△ 8.4
13 家具・装備品製造業	145	4.4	△ 10	△ 6.5	1,227	2.1	234	23.6
14 パルプ・紙・紙加工品製造業	55	1.7	△ 11	△ 16.7	849	1.5	20	2.4
15 印刷・同関連業	136	4.2	△ 25	△ 15.5	1,792	3.1	△ 321	△ 15.2
16 化学工業	122	3.7	0	0.0	2,975	5.1	△ 82	△ 2.7
17 石油製品・石炭製品製造業	11	0.3	△ 4	△ 26.7	726	1.2	△ 70	△ 8.8
18 プラスチック製品製造業(別掲を除く)	162	5.0	11	7.3	1,809	3.1	161	9.8
19 ゴム製品製造業	36	1.1	△ 9	△ 20.0	515	0.9	△ 115	△ 18.3
20 なめし革・同製品・毛皮製造業	33	1.0	△ 1	△ 2.9	234	0.4	4	1.7
21 窯業・土石製品製造業	92	2.8	△ 4	△ 4.2	2,155	3.7	227	11.8
22 鉄鋼業	143	4.4	31	27.7	4,520	7.8	52	1.2
23 非鉄金属製造業	79	2.4	9	12.9	2,572	4.4	△ 62	△ 2.4
24 金属製品製造業	697	21.4	△ 68	△ 8.9	7,649	13.1	△ 919	△ 10.7
25 はん用機械器具製造業	211	6.5	△ 108	△ 33.9	7,955	13.7	△ 93	△ 1.2
26 生産用機械器具製造業	300	9.2	0	0.0	4,666	8.0	△ 1,670	△ 26.4
27 業務用機械器具製造業	28	0.9	△ 19	△ 40.4	331	0.6	△ 295	△ 47.1
28 電子部品・デバイス・電子回路製造業	37	1.1	△ 4	△ 9.8	2,900	5.0	1,056	57.3
29 電気機械器具製造業	104	3.2	18	20.9	2,001	3.4	814	68.6
30 情報通信機械器具製造業	2	0.1	△ 6	△ 75.0	75	0.1	△ 4	△ 5.1
31 輸送用機械器具製造業	151	4.6	△ 28	△ 15.6	3,515	6.0	△ 124	△ 3.4
32 その他製造業	207	6.4	△ 10	△ 4.6	1,672	2.9	△ 175	△ 9.5

(注) 製造業総数には、格付不能を含みます。

## ② 卸売業, 小売業

### 事業所数は「その他の小売業」が、従業者数は「飲食料品小売業」が最多(表6)

卸売業, 小売業の事業所数 7000 事業所を産業中分類別にみると、「その他の小売業」が 1,957 事業所で卸売業, 小売業全体の 28.0%を占め、次いで「飲食料品小売業」が 1,500 事業所(卸売業, 小売業全体の 21.4%)、「機械器具小売業」が 784 事業所(同 11.2%)などの順となっています。

対前回増加数をみると、卸売業, 小売業のほとんどの業種が事業所数を減らしており、特に顕著なのが「各種商品小売業」(11 事業所(44.0%)減)、「その他の卸売業」(109 事業所(19.2%)減)といった業種である。

従業者数を見ると、「飲食料品小売業」、「その他の小売業」の 2 業種で卸売業, 小売業全体の 52.5%を占めています。対前回増加数においては「各種商品卸売業」(171 人(388.6%)増)、「無店舗小売業」(1,183 人(292.1%)増)といった業種の増加が目立っています。減少では「各種商品小売業」(2,172 人(47.7%)減)が目立っています。

表6 産業中分類別事業所数及び従業者数－卸売業, 小売業(民営)

平成24年

産業中分類	事業所数	構成比 (%)	対前回 増加数	対前回 増加率 (%)	従業者数			
					従業者数	構成比 (%)	対前回 増加数	対前回 増加率 (%)
1 卸売業, 小売業	7,000	100.0	△ 754	△ 9.7	59,541	100.0	△ 7,264	△ 10.9
50 各種商品卸売業	8	0.1	4	100.0	215	0.4	171	388.6
51 繊維・衣服等卸売業	108	1.5	△ 8	△ 6.9	747	1.3	△ 120	△ 13.8
52 飲食料品卸売業	247	3.5	△ 15	△ 5.7	2,614	4.4	△ 466	△ 15.1
53 建築材料, 鉱物・金属材料等卸売業	480	6.9	△ 39	△ 7.5	3,765	6.3	△ 902	△ 19.3
54 機械器具卸売業	451	6.4	△ 90	△ 16.6	3,622	6.1	△ 692	△ 16.0
55 その他の卸売業	460	6.6	△ 109	△ 19.2	4,404	7.4	△ 1,665	△ 27.4
56 各種商品小売業	14	0.2	△ 11	△ 44.0	2,377	4.0	△ 2,172	△ 47.7
57 織物・衣服・身の回り品小売業	716	10.2	△ 78	△ 9.8	3,146	5.3	△ 391	△ 11.1
58 飲食料品小売業	1,500	21.4	△ 285	△ 16.0	17,292	29.0	△ 138	△ 0.8
59 機械器具小売業	784	11.2	△ 98	△ 11.1	5,327	8.9	△ 873	△ 14.1
60 その他の小売業	1,957	28.0	△ 243	△ 11.0	13,942	23.4	△ 1,701	△ 10.9
61 無店舗小売業	210	3.0	153	268.4	1,588	2.7	1,183	292.1

(注) 卸売業, 小売業総数には、格付不能を含みます。

### ③ 宿泊業, 飲食サービス業

#### 事業所数、従業者数ともに「飲食店」が全体の8割以上を占める(表7)

宿泊業, 飲食サービス業の事業所数 3,927 事業所を産業中分類別にみると、「飲食店」が 3,504 事業所で群を抜いており、宿泊業, 飲食サービス業全体の 89.2%を占め、次いで「持ち帰り・配達飲食サービス業」が 335 事業所(宿泊業, 飲食サービス業全体の 8.5%)、「宿泊業」が 80 事業所(同 2.0%)となっています。対前回増加数をみると、すべての業種において減少している。

従業者数 31,657 人を産業中分類別にみると、「飲食店」が 26,832 人で、宿泊業, 飲食サービス業全体の 84.8%を占めています。対前回増加数をみると、「飲食店」(855 事業所(3.3%)増、「持ち帰り・配達飲食サービス業」(232 事業所(7.7%)増、「宿泊業」(262 事業所(14.5%)減)となっています。

表7 産業中分類別事業所数及び従業者数－宿泊業, 飲食サービス業(民営)

平成24年

産業中分類	事業所数				従業者数			
	事業所数	構成比 (%)	対前回増加数	対前回増加率 (%)	従業者数	構成比 (%)	対前回増加数	対前回増加率 (%)
M 宿泊業, 飲食サービス業	3,927	100.0	△ 416	△ 9.6	31,657	100.0	867	2.8
75 宿 泊 業	80	2.0	△ 8	△ 9.1	1,551	4.9	△ 262	△ 14.5
76 飲 食 店	3,504	89.2	△ 412	△ 10.5	26,832	84.8	855	3.3
77 持ち帰り・配達飲食サービス業	335	8.5	△ 4	△ 1.2	3,232	10.2	232	7.7

(注) 宿泊業, 飲食サービス業総数には、格付不能を含みます。

### 3. 従業者規模別動向

#### 10人未満規模の事業所は、事業所数全体の7割以上を占めるも、従業者数は2割強(表8、表9、図6)

民営の事業所を従業者規模別にみると、従業者数1～9人規模の事業所が22,411事業所で全体の76.8%を占めているものの、従業者数は74,626人、全体の24.7%となっています。逆に100人以上規模の事業所は、331事業所で全体の1.1%であるが、従業者数は75,312人で全体の24.9%を占めています。また、事業所数は対前回比2,248事業所減、従業者数は12,949人の減となりましたが300人以上の事業所数では4事業所の増となっています。

図6 従業者規模別事業所数及び従業者数の割合(民営)  
(平成24年)

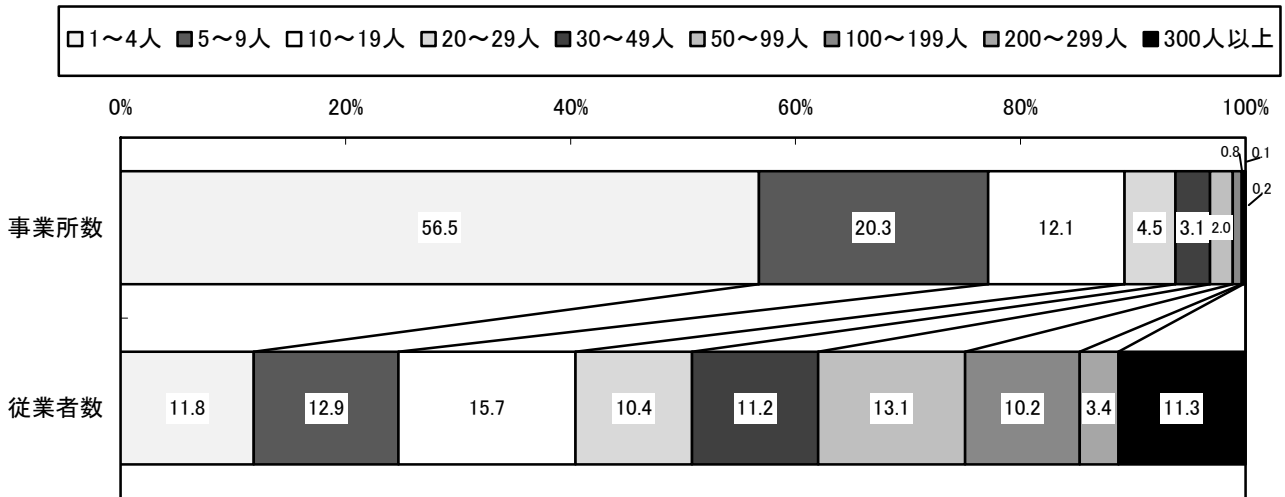


図7 産業大分類、従業者規模別事業所数の割合(民営)(平成24年)

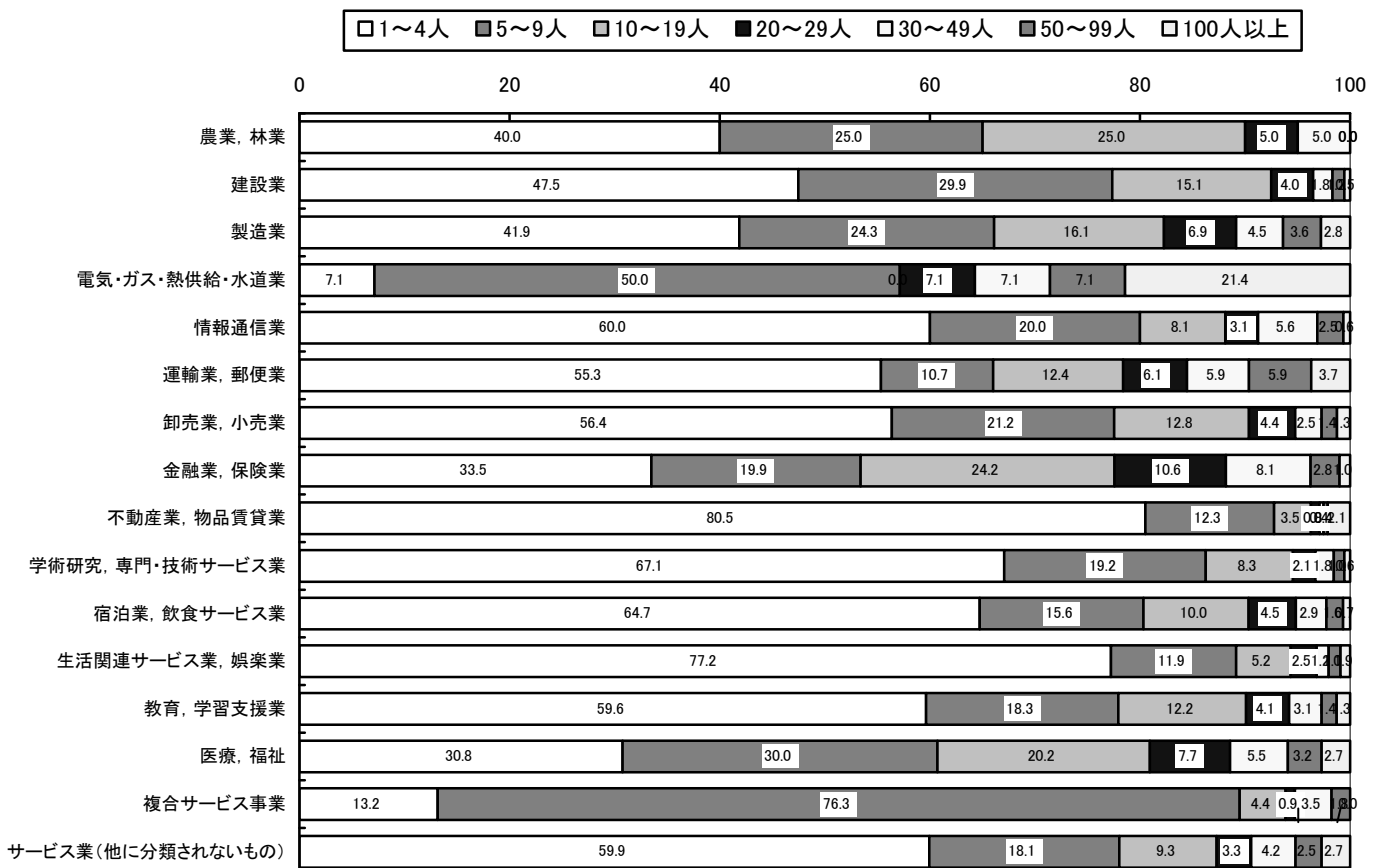


図8 従業者規模別事業所数・従業者数増加率(平成21～24年)

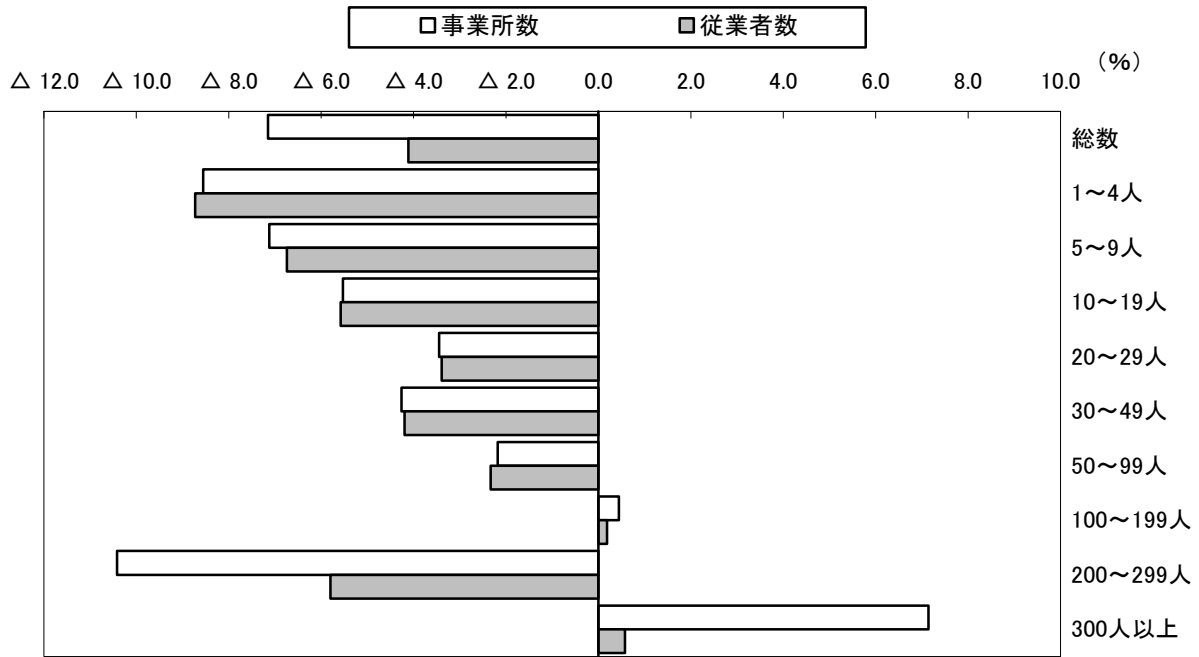


表8 従業者規模別事業所数及び従業者数(民営)

平成24年

従業者規模	事業所数	構成比 (%)	対前回増加数	対前回増加率 (%)	従業者数	構成比 (%)	対前回増加数	対前回増加率 (%)	1事業所当たり従業者数
総数	29,198	100.0	△ 2,248	△ 7.1	302,156	100.0	△ 12,949	△ 4.1	10.3
1～4人	16,491	56.5	△ 1,543	△ 8.6	35,758	11.8	△ 3,419	△ 8.7	2.2
5～9人	5,920	20.3	△ 454	△ 7.1	38,868	12.9	△ 2,810	△ 6.7	6.6
10～19人	3,520	12.1	△ 206	△ 5.5	47,531	15.7	△ 2,809	△ 5.6	13.5
20～29人	1,317	4.5	△ 47	△ 3.4	31,289	10.4	△ 1,098	△ 3.4	23.8
30～49人	898	3.1	△ 40	△ 4.3	33,933	11.2	△ 1,486	△ 4.2	37.8
50～99人	583	2.0	△ 13	△ 2.2	39,465	13.1	△ 941	△ 2.3	67.7
100～199人	228	0.8	1	0.4	30,767	10.2	57	0.2	134.9
200～299人	43	0.1	△ 5	△ 10.4	10,377	3.4	△ 639	△ 5.8	241.3
300人以上	60	0.2	4	7.1	34,168	11.3	196	0.6	569.5

(注) 事業所数の総数には事業内容等不詳を除きます。

表9 産業大分類、従業者規模別

産業大分類	実数										
	総数	1～4人	5～9人	10～19人	20～29人	30～49人	50～99人	100～199人	200～299人	300人以上	派遣・下請のみ
<b>事業所数</b>	<b>29,198</b>	<b>16,491</b>	<b>5,920</b>	<b>3,520</b>	<b>1,317</b>	<b>898</b>	<b>583</b>	<b>228</b>	<b>43</b>	<b>60</b>	<b>138</b>
A 農業，林業	20	8	5	5	1	1	-	-	-	-	-
B 漁業	-	-	-	-	-	-	-	-	-	-	-
C 鉱業，採石業，砂利採取業	-	-	-	-	-	-	-	-	-	-	-
D 建設業	2,433	1,155	727	368	97	45	28	7	1	3	2
E 製造業	3,259	1,364	791	526	224	146	118	56	13	18	3
F 電気・ガス・熱供給・水道業	14	1	7	-	1	1	1	1	1	1	-
G 情報通信業	160	96	32	13	5	9	4	-	-	-	1
H 運輸業，郵便業	1,236	684	132	153	75	73	73	33	8	2	3
I 卸売業，小売業	7,000	3,946	1,482	897	308	178	101	39	5	4	40
J 金融業，保険業	397	133	79	96	42	32	11	2	-	-	2
K 不動産業，物品賃貸業	2,031	1,635	249	71	17	8	8	3	-	-	40
L 学術研究，専門・技術サービス業	902	605	173	75	19	16	9	2	-	-	3
M 宿泊業，飲食サービス業	3,927	2,542	613	393	176	115	62	9	3	6	8
N 生活関連サービス業，娯楽業	2,517	1,944	300	131	62	29	28	6	-	2	15
O 教育，学習支援業	929	554	170	113	38	29	13	7	-	1	4
P 医療，福祉	2,549	784	764	515	195	140	82	44	5	17	3
Q 複合サービス事業	114	15	87	5	1	4	2	-	-	-	-
R サービス業(他に分類されないもの)	1,710	1,025	309	159	56	72	43	19	7	6	14
<b>従業者数</b>	<b>302,156</b>	<b>35,758</b>	<b>38,868</b>	<b>47,531</b>	<b>31,289</b>	<b>33,933</b>	<b>39,465</b>	<b>30,767</b>	<b>10,377</b>	<b>34,168</b>	<b>-</b>
A 農業，林業	195	30	35	70	21	39	-	-	-	-	-
B 漁業	-	-	-	-	-	-	-	-	-	-	-
C 鉱業，採石業，砂利採取業	-	-	-	-	-	-	-	-	-	-	-
D 建設業	20,459	2,865	4,808	4,785	2,264	1,682	1,763	907	246	1,139	-
E 製造業	58,179	3,341	5,238	7,172	5,324	5,652	8,051	7,772	2,994	12,635	-
F 電気・ガス・熱供給・水道業	1,067	2	43	-	22	35	93	155	232	485	-
G 情報通信業	1,307	220	200	173	109	330	275	-	-	-	-
H 運輸業，郵便業	20,880	973	915	2,174	1,774	2,806	4,773	4,736	1,966	763	-
I 卸売業，小売業	59,541	9,025	9,676	12,362	7,274	6,686	6,785	4,995	1,287	1,451	-
J 金融業，保険業	5,440	322	558	1,304	1,039	1,226	769	222	-	-	-
K 不動産業，物品賃貸業	7,345	3,321	1,526	901	401	327	561	308	-	-	-
L 学術研究，専門・技術サービス業	5,290	1,346	1,095	960	448	583	646	212	-	-	-
M 宿泊業，飲食サービス業	31,657	5,339	3,958	5,299	4,200	4,371	3,972	1,136	713	2,669	-
N 生活関連サービス業，娯楽業	13,497	3,823	1,902	1,735	1,540	1,147	1,933	774	-	643	-
O 教育，学習支援業	8,550	1,010	1,138	1,557	893	1,107	977	967	-	901	-
P 医療，福祉	47,854	1,952	5,234	6,827	4,642	5,100	5,614	6,062	1,250	11,173	-
Q 複合サービス事業	982	36	547	53	26	169	151	-	-	-	-
R サービス業(他に分類されないもの)	19,913	2,153	1,995	2,159	1,312	2,673	3,102	2,521	1,689	2,309	-

(注) 事業所数の総数には事業内容等不詳を除きます。



事業所数及び従業者数(民営)

平成24年

構成比(%)											区分
総数	1～4人	5～9人	10～19人	20～29人	30～49人	50～99人	100～199人	200～299人	300人以上	派遣・下請のみ	
100.0	56.5	20.3	12.1	4.5	3.1	2.0	0.8	0.1	0.2	0.5	事
100.0	40.0	25.0	25.0	5.0	5.0	-	-	-	-	-	A
-	-	-	-	-	-	-	-	-	-	-	B
-	-	-	-	-	-	-	-	-	-	-	C
100.0	47.5	29.9	15.1	4.0	1.8	1.2	0.3	0.0	0.1	0.1	D
100.0	41.9	24.3	16.1	6.9	4.5	3.6	1.7	0.4	0.6	0.1	E
100.0	7.1	50.0	-	7.1	7.1	7.1	7.1	7.1	7.1	-	F
100.0	60.0	20.0	8.1	3.1	5.6	2.5	-	-	-	0.6	G
100.0	55.3	10.7	12.4	6.1	5.9	5.9	2.7	0.6	0.2	0.2	H
100.0	56.4	21.2	12.8	4.4	2.5	1.4	0.6	0.1	0.1	0.6	I
100.0	33.5	19.9	24.2	10.6	8.1	2.8	0.5	-	-	0.5	J
100.0	80.5	12.3	3.5	0.8	0.4	0.4	0.1	-	-	2.0	K
100.0	67.1	19.2	8.3	2.1	1.8	1.0	0.2	-	-	0.3	L
100.0	64.7	15.6	10.0	4.5	2.9	1.6	0.2	0.1	0.2	0.2	M
100.0	77.2	11.9	5.2	2.5	1.2	1.1	0.2	-	0.1	0.6	N
100.0	59.6	18.3	12.2	4.1	3.1	1.4	0.8	-	0.1	0.4	O
100.0	30.8	30.0	20.2	7.7	5.5	3.2	1.7	0.2	0.7	0.1	P
100.0	13.2	76.3	4.4	0.9	3.5	1.8	-	-	-	-	Q
100.0	59.9	18.1	9.3	3.3	4.2	2.5	1.1	0.4	0.4	0.8	R
100.0	11.8	12.9	15.7	10.4	11.2	13.1	10.2	3.4	11.3	-	従
100.0	15.4	17.9	35.9	10.8	20.0	-	-	-	-	-	A
-	-	-	-	-	-	-	-	-	-	-	B
-	-	-	-	-	-	-	-	-	-	-	C
100.0	14.0	23.5	23.4	11.1	8.2	8.6	4.4	1.2	5.6	-	D
100.0	5.7	9.0	12.3	9.2	9.7	13.8	13.4	5.1	21.7	-	E
100.0	0.2	4.0	-	2.1	3.3	8.7	14.5	21.7	45.5	-	F
100.0	16.8	15.3	13.2	8.3	25.2	21.0	-	-	-	-	G
100.0	4.7	4.4	10.4	8.5	13.4	22.9	22.7	9.4	3.7	-	H
100.0	15.2	16.3	20.8	12.2	11.2	11.4	8.4	2.2	2.4	-	I
100.0	5.9	10.3	24.0	19.1	22.5	14.1	4.1	-	-	-	J
100.0	45.2	20.8	12.3	5.5	4.5	7.6	4.2	-	-	-	K
100.0	25.4	20.7	18.1	8.5	11.0	12.2	4.0	-	-	-	L
100.0	16.9	12.5	16.7	13.3	13.8	12.5	3.6	2.3	8.4	-	M
100.0	28.3	14.1	12.9	11.4	8.5	14.3	5.7	-	4.8	-	N
100.0	11.8	13.3	18.2	10.4	12.9	11.4	11.3	-	10.5	-	O
100.0	4.1	10.9	14.3	9.7	10.7	11.7	12.7	2.6	23.3	-	P
100.0	3.7	55.7	5.4	2.6	17.2	15.4	-	-	-	-	Q
100.0	10.8	10.0	10.8	6.6	13.4	15.6	12.7	8.5	11.6	-	R

#### 4. 経営組織別動向

##### 事業所数、従業者数は個人経営、法人経営ともに減少の傾向(図9、表10)

民営の事業所を経営組織別にみると、個人経営が12,717事業所で前回比10.0%減、従業者数は40,480人で前回比9.5%減と、いずれも減少傾向が拡大しています。一方、前回調査時点に増加した法人経営は事業所数前回比5.0%、従業者数前回比3.2%のそれぞれ減少となりました。また、事業所数全体に対する個人経営の構成比が43.6%、法人経営が56.1%と、法人経営が12.5ポイント上回りました。個人経営事業所数そのものの減少に加えて事業所の法人化の傾向も強まっているものと思われます。

図9 経営組織別事業所数及び従業者数(民営)(平成24年)

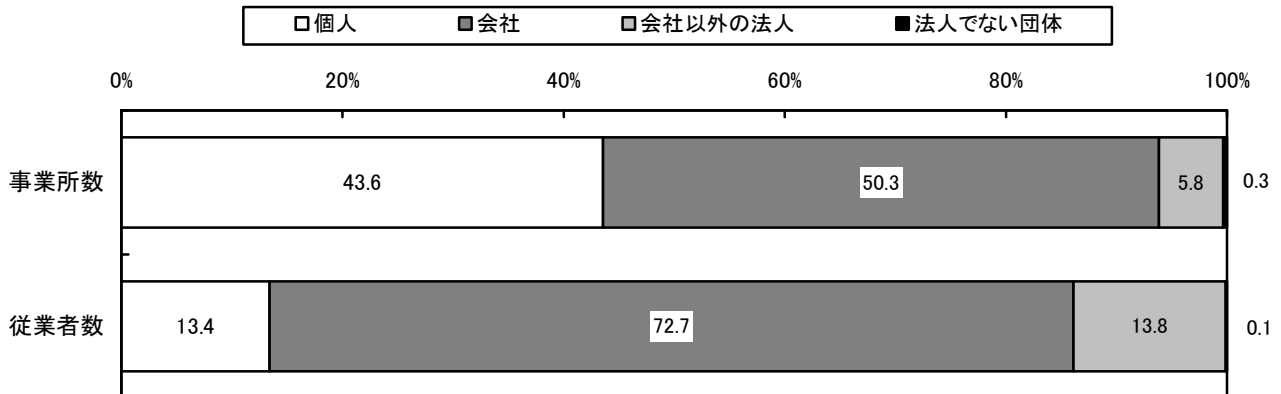


表10 経営組織別事業所数及び従業者数(民営)

		平成24年							
経営組織	事業所数	構成比 (%)	対前回増加数	対前回増加率 (%)	従業者数	構成比 (%)	対前回増加数	対前回増加率 (%)	
総数	29,198	100.0	△ 2,248	△ 7.1	302,156	100.0	△ 12,949	△ 4.1	
個人	12,717	43.6	△ 1,408	△ 10.0	40,480	13.4	△ 4,238	△ 9.5	
法人	16,379	56.1	△ 856	△ 5.0	261,332	86.5	△ 8,737	△ 3.2	
会社	14,682	50.3	△ 856	△ 5.5	219,707	72.7	△ 10,434	△ 4.5	
会社以外の法人	1,697	5.8	0	0.0	41,625	13.8	1,697	4.3	
法人でない団体	102	0.3	16	18.6	344	0.1	26	8.2	

(注) 事業所数の総数には事業内容等不詳を除きます。

次に産業別の事業所数を見ると、個人経営では「卸売業，小売業」（構成比 22.6%）、「宿泊業，飲食サービス業」（同 21.8%）、「生活関連サービス，娯楽業」（同 13.8%）の 3 業種で全体の 6 割近くを占めています。法人経営では「卸売業，小売業」（構成比 25.2%）、「製造業」（同 13.8%）、「建設業」（同 11.8%）3 業種で全体の 5 割以上を占めています。

産業別の従業者数は、個人経営では「卸売業，小売業」、「宿泊業，飲食サービス業」、「医療，福祉」が上位を占め、法人経営では「製造業」「卸売業，小売業」「医療，福祉」が上位を占めています。

また、図 10 において産業大分類毎の個人と法人の事業所数割合をみると、個人経営では「宿泊業，飲食サービス業」、「生活関連サービス業，娯楽業」で 6 割以上を占めており、法人経営では「複合サービス事業」、「情報通信業」、「金融業，保険業」で 9 割以上を占めています。

図10 経営組織、産業(大分類)別事業所数の割合(民営)(平成24年)  
(農業、林業、電気・ガス・熱供給・水道業を除く)

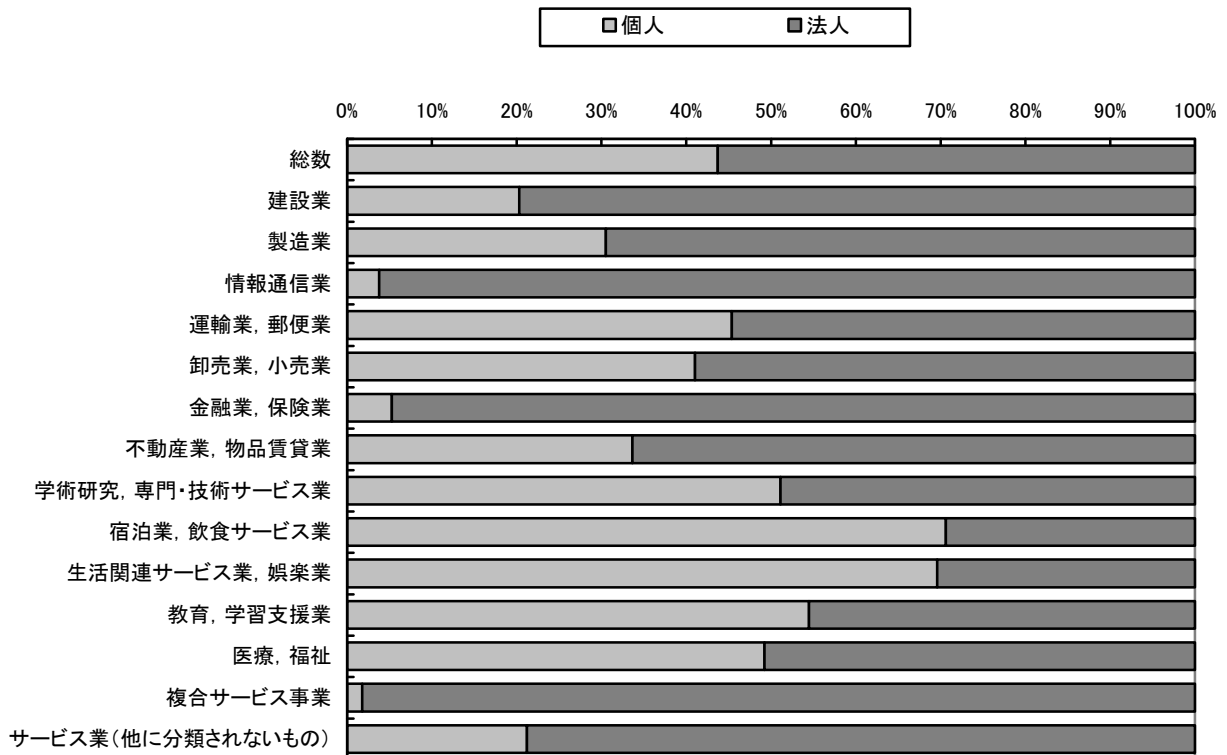


表11 産業大分類、経営組織別事業所数及び従業者数(民営)

平成24年

産業大分類	総数 (個人+法人)	個人			法人		
		実数	構成比 (%)	産業別 構成比(%)	実数	構成比 (%)	産業別 構成比(%)
<b>事業所数</b>	<b>29,198</b>	<b>12,717</b>	<b>100.0</b>	<b>43.6</b>	<b>16,379</b>	<b>100.0</b>	<b>56.1</b>
A 農業, 林業	20	-	-	-	20	0.1	100.0
B 漁業	-	-	-	-	-	-	-
C 鉱業, 採石業, 砂利採取業	-	-	-	-	-	-	-
D 建設業	2,433	494	8.3	20.3	1,939	11.8	79.7
E 製造業	3,259	994	11.2	30.5	2,264	13.8	69.5
F 電気・ガス・熱供給・水道業	14	-	-	-	14	0.0	100.0
G 情報通信業	160	6	0.5	3.8	153	0.9	95.6
H 運輸業, 郵便業	1,236	561	4.2	45.4	675	4.1	54.6
I 卸売業, 小売業	7,000	2,871	24.0	41.0	4,127	25.2	59.0
J 金融業, 保険業	397	21	1.4	5.3	376	2.3	94.7
K 不動産業, 物品賃貸業	2,031	681	7.0	33.5	1,342	8.2	66.1
L 学術研究, 専門・技術サービス業	902	460	3.1	51.0	440	2.7	48.8
M 宿泊業, 飲食サービス業	3,927	2,773	13.4	70.6	1,153	7.0	29.4
N 生活関連サービス業, 娯楽業	2,517	1,750	8.6	69.5	765	4.7	30.4
O 教育, 学習支援業	929	505	3.2	54.4	422	2.6	45.4
P 医療, 福祉	2,549	1,254	8.7	49.2	1,294	7.9	50.8
Q 複合サービス事業	114	2	0.4	1.8	112	0.7	98.2
R サービス業(他に分類されないもの)	1,710	345	5.9	20.2	1,283	7.8	75.0
<b>従業者数</b>	<b>302,156</b>	<b>40,480</b>	<b>100.0</b>	<b>13.4</b>	<b>261,332</b>	<b>100.0</b>	<b>86.5</b>
A 農業, 林業	195	-	-	-	195	0.1	100.0
B 漁業	-	-	-	-	-	-	-
C 鉱業, 採石業, 砂利採取業	-	-	-	-	-	-	-
D 建設業	20,459	1,738	6.8	8.5	18,721	7.2	91.5
E 製造業	58,179	3,412	19.3	5.9	54,763	21.0	94.1
F 電気・ガス・熱供給・水道業	1,067	-	-	-	1,067	0.0	100.0
G 情報通信業	1,307	16	0.4	1.2	1,287	0.5	98.5
H 運輸業, 郵便業	20,880	784	6.9	3.8	20,096	7.7	96.2
I 卸売業, 小売業	59,541	10,003	19.7	16.8	49,523	19.0	83.2
J 金融業, 保険業	5,440	56	1.8	1.0	5,384	2.1	99.0
K 不動産業, 物品賃貸業	7,345	1,155	2.4	15.7	6,141	2.3	83.6
L 学術研究, 専門・技術サービス業	5,290	1,470	1.8	27.8	3,817	1.5	72.2
M 宿泊業, 飲食サービス業	31,657	8,171	10.5	25.8	23,480	9.0	74.2
N 生活関連サービス業, 娯楽業	13,497	4,033	4.5	29.9	9,462	3.6	70.1
O 教育, 学習支援業	8,550	1,350	2.8	15.8	7,196	2.8	84.2
P 医療, 福祉	47,854	7,270	15.8	15.2	40,582	15.5	84.8
Q 複合サービス事業	982	2	0.3	0.2	980	0.4	99.8
R サービス業(他に分類されないもの)	19,913	1,020	6.6	5.1	18,638	7.1	93.6

(注) 事業所の総数には事業内容等不詳を除きます。

## 5. 会社企業動向

### 会社企業数、資本金「1000万円～3000万円未満」が最多(表12、図11)

会社企業数(株式会社(有限会社を含む。)、合名会社、合資会社、合同会社、相互会社の本社及び単独事業所)は8,862企業で、前回に比べ525企業、5.6%の減となりました。

これを資本金階級別にみると、「1000万円～3000万円未満」が3,976企業(全体の44.9%)で最も多く、次いで「300万円～500万円未満」が2,426企業(同27.4%)となっています。従来は株式会社の最低資本金額は1000万円、有限会社は300万円と定められていたため、「1000万円～3000万円未満」「300万円～500万円未満」で企業数が多く、これらの階級がそれぞれ従来の株式会社・有限会社の数のピークとなっていることをうかがわせます。

※平成18年5月の会社法改正により、最低資本金制度、有限会社制度は廃止されました。

図11 資本金階級別会社企業数割合(平成24年)

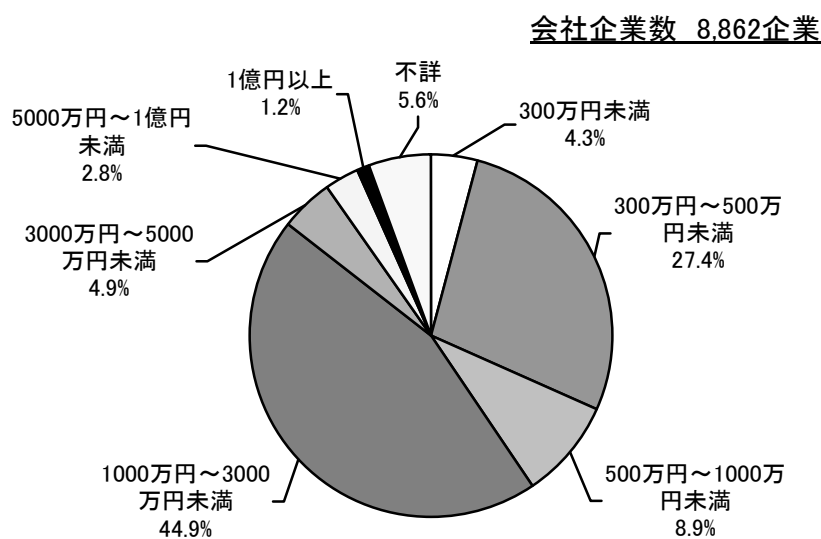


表12 資本金階級別会社企業数

平成24年

資本金階級	会社企業数	構成比 (%)	対前回増加数	対前回増加率 (%)
総数	8,862	100.0	△ 525	△ 5.6
300万円未満	384	4.3	△ 10	△ 2.5
300万円～500万円未満	2,426	27.4	△ 416	△ 14.6
500万円～1000万円未満	789	8.9	△ 69	△ 8.0
1000万円～3000万円未満	3,976	44.9	△ 496	△ 11.1
3000万円～5000万円未満	433	4.9	△ 15	△ 3.3
5000万円～1億円未満	251	2.8	23	10.1
1億円～3億円未満	43	0.5	△ 2	△ 4.4
3億円～10億円未満	33	0.4	2	6.5
10億円～50億円未満	22	0.2	4	22.2
50億円以上	6	0.1	1	20.0

(注)総数には資本金不詳を含みます。

## 6. 地域別動向

### 行政区別動向

#### 堺区が事業所数、従業者数ともに全市の約3割を占める(表14-1、表14-2、図12)

事業所数、従業者数ともに最多なのは堺区域で、8,344 事業所(全体の 28.6%)、91,944 人(同 30.4%)と全市の約 3 割を占めています。

図12 行政区別、事業所数及び従業者数の割合(平成24年)

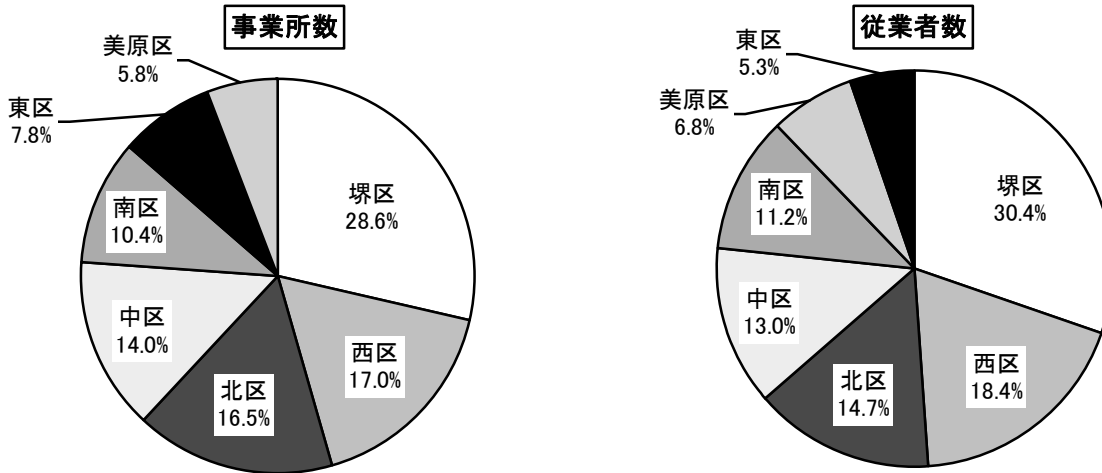



図13 産業(大分類)、行政区別事業所数割合(平成24年)



産業別にみると、「金融業、保険業」、「学術研究、専門・技術サービス業」は堺区への集積が群を抜いているほか、「農業、林業」を除く全産業で堺区が1番であり、北区や西区が2番になる産業が多くなっています。また、1事業所あたり従業者数は美原区が最多、東区が最小です。美原区では「製造業」、「不動産業、物品賃貸業」が大きく、堺区と西区では「電気・ガス・熱供給・水道業」が大きくなっています。

図14 行政区、産業(大分類)別事業所数構成比(平成24年)

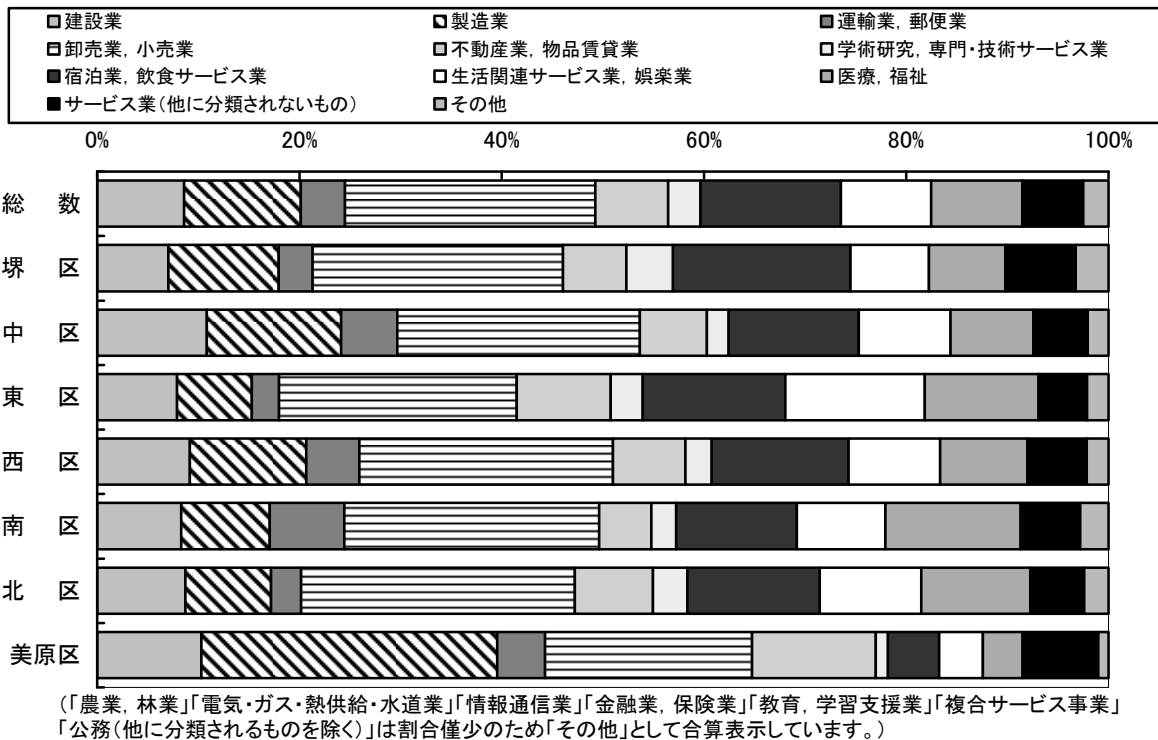


表13 行政区、産業大分類別1事業所あたり従業者数

産業分類	平成24年(単位:人)							
	総数	堺区	中区	東区	西区	南区	北区	美原区
全産業	10.3	11.0	9.6	7.0	11.3	11.2	9.3	12.1
A 農業, 林業	9.8	4.0	8.8	3.0	12.0	11.1	10.0	-
B 漁業	-	-	-	-	-	-	-	-
C 鉱業, 採石業, 砂利採取業	-	-	-	-	-	-	-	-
D 建設業	8.4	11.1	6.7	5.6	9.7	6.9	7.1	8.5
E 製造業	17.9	22.2	12.1	11.7	25.0	13.1	11.2	17.9
F 電気・ガス・熱供給・水道業	76.2	182.3	6.0	-	50.2	4.5	22.0	-
G 情報通信業	8.2	9.9	6.9	12.7	5.0	7.3	8.6	2.5
H 運輸業, 郵便業	16.9	23.2	11.2	7.6	22.0	10.8	15.2	21.7
I 卸売業, 小売業	8.5	7.8	7.9	7.3	8.9	9.8	8.9	10.8
J 金融業, 保険業	13.7	18.2	9.9	12.7	8.5	11.0	11.0	5.9
K 不動産業, 物品賃貸業	3.6	4.0	3.1	2.5	3.7	4.0	4.1	3.1
L 学術研究, 専門・技術サービス業	5.9	6.8	4.9	3.4	7.6	4.0	4.9	5.8
M 宿泊業, 飲食サービス業	8.1	6.6	9.7	5.1	7.8	13.9	8.4	7.7
N 生活関連サービス業, 娯楽業	5.4	6.2	4.6	3.2	5.4	8.3	4.8	4.1
O 教育, 学習支援業	9.2	8.4	16.0	7.6	6.8	12.9	7.1	8.4
P 医療, 福祉	18.8	19.6	23.7	13.6	15.3	21.3	16.1	31.9
Q 複合サービス事業	8.6	6.7	10.2	6.9	12.9	8.2	8.4	8.5
R サービス業(他に分類されないもの)	11.6	13.3	9.6	10.7	11.7	6.0	16.4	6.8

表14-1 行政区、産業大分類別

産業大分類	総 数			堺 区			中 区			東 区	
	総数	産業別 構成比 (%)	対前回 増加率 (%)	総数	区域内 産業別 構成比 (%)	産業内 区域別 構成比 (%)	総数	区域内 産業別 構成比 (%)	産業内 区域別 構成比 (%)	総数	区域内 産業別 構成比 (%)
<b>事業所数</b>	<b>29,198</b>	<b>100.0</b>	<b>△ 8.4</b>	<b>8,344</b>	<b>100.0</b>	<b>28.6</b>	<b>4,088</b>	<b>100.0</b>	<b>14.0</b>	<b>2,277</b>	<b>100.0</b>
A 農 業 ， 林 業	20	0.1	△ 16.7	1	0.0	5.0	5	0.1	25.0	1	0.0
B 漁 業	-	-	-	-	-	-	-	-	-	-	-
C 鉱業，採石業，砂利採取業	-	-	-	-	-	-	-	-	-	-	-
D 建設業	2,433	8.3	△ 11.7	572	6.9	23.5	431	10.5	17.7	171	7.5
E 製造業	3,259	11.2	△ 7.9	886	10.6	27.2	529	12.9	16.2	160	7.0
F 電気・ガス・熱供給・水道業	14	0.0	△ 50.0	4	0.0	28.6	1	0.0	7.1	-	-
G 情報通信業	160	0.5	△ 15.8	54	0.6	33.8	27	0.7	16.9	3	0.1
H 運輸業，郵便業	1,236	4.2	△ 6.2	271	3.2	21.9	222	5.4	18.0	58	2.5
I 卸売業，小売業	7,000	24.0	△ 9.7	2,008	24.1	28.7	953	23.3	13.6	508	22.3
J 金融業，保険業	397	1.4	△ 1.2	173	2.1	43.6	38	0.9	9.6	31	1.4
K 不動産業，物品賃貸業	2,031	7.0	△ 8.7	509	6.1	25.1	265	6.5	13.0	201	8.8
L 学術研究，専門・技術サービス業	902	3.1	△ 9.3	375	4.5	41.6	85	2.1	9.4	68	3.0
M 宿泊業，飲食サービス業	3,927	13.4	△ 9.6	1,423	17.1	36.2	512	12.5	13.0	305	13.4
N 生活関連サービス業，娯楽業	2,517	8.6	△ 6.0	629	7.5	25.0	362	8.9	14.4	298	13.1
O 教育，学習支援業	929	3.2	△ 15.5	229	2.7	24.7	108	2.6	11.6	115	5.1
P 医療，福祉	2,549	8.7	△ 1.6	613	7.3	24.0	325	8.0	12.8	243	10.7
Q 複合サービス事業	114	0.4	△ 20.3	32	0.4	28.1	11	0.3	9.6	11	0.5
R サービス業(他に分類されないもの)	1,710	5.9	△ 4.9	565	6.8	33.0	214	5.2	12.5	104	4.6
<b>従業者数</b>	<b>302,156</b>	<b>100.0</b>	<b>△ 8.1</b>	<b>91,944</b>	<b>100.0</b>	<b>30.4</b>	<b>39,419</b>	<b>100.0</b>	<b>13.0</b>	<b>16,040</b>	<b>100.0</b>
A 農 業 ， 林 業	195	0.1	△ 54.1	4	0.0	2.1	44	0.1	22.6	3	0.0
B 漁 業	-	-	-	-	-	-	-	-	-	-	-
C 鉱業，採石業，砂利採取業	-	-	-	-	-	-	-	-	-	-	-
D 建設業	20,459	6.8	△ 11.9	6,359	6.9	31.1	2,881	7.3	14.1	960	6.0
E 製造業	58,179	19.3	△ 3.1	19,704	21.4	33.9	6,416	16.3	11.0	1,874	11.7
F 電気・ガス・熱供給・水道業	1,067	0.4	△ 41.9	729	0.8	68.3	6	0.0	0.6	-	-
G 情報通信業	1,307	0.4	△ 26.5	535	0.6	40.9	185	0.5	14.2	38	0.2
H 運輸業，郵便業	20,880	6.9	1.2	6,281	6.8	30.1	2,485	6.3	11.9	442	2.8
I 卸売業，小売業	59,541	19.7	△ 10.9	15,595	17.0	26.2	7,533	19.1	12.7	3,710	23.1
J 金融業，保険業	5,440	1.8	△ 14.1	3,154	3.4	58.0	377	1.0	6.9	393	2.5
K 不動産業，物品賃貸業	7,345	2.4	△ 9.4	2,028	2.2	27.6	813	2.1	11.1	503	3.1
L 学術研究，専門・技術サービス業	5,290	1.8	△ 16.2	2,535	2.8	47.9	413	1.0	7.8	232	1.4
M 宿泊業，飲食サービス業	31,657	10.5	2.8	9,458	10.3	29.9	4,983	12.6	15.7	1,565	9.8
N 生活関連サービス業，娯楽業	13,497	4.5	△ 8.9	3,873	4.2	28.7	1,680	4.3	12.4	953	5.9
O 教育，学習支援業	8,550	2.8	△ 46.5	1,929	2.1	22.6	1,730	4.4	20.2	872	5.4
P 医療，福祉	47,854	15.8	△ 0.0	12,041	13.1	25.2	7,714	19.6	16.1	3,306	20.6
Q 複合サービス事業	982	0.3	△ 22.9	213	0.2	21.7	112	0.3	11.4	76	0.5
R サービス業(他に分類されないもの)	19,913	6.6	△ 11.1	7,506	8.2	37.7	2,047	5.2	10.3	1,113	6.9

表14-2 行政区別、事業所数及び従業者数増減率(平成21~24年)

区分	(単位:%)							
	堺市	堺区	中区	東区	西区	南区	北区	美原区
事業所数	△ 8.4	△ 10.5	△ 8.4	△ 8.3	△ 6.9	△ 7.2	△ 6.6	△ 9.5
従業者数	△ 8.1	△ 6.8	△ 9.0	△ 7.6	△ 6.8	△ 6.7	△ 13.0	△ 6.3



事業所数及び従業者数

平成24年

産業内 区域別 構成比 (%)	西 区			南 区			北 区			美原区			区分
	総数	区域内 産業別 構成比(%)	産業内 区域別 構成比(%)	総数	区域内 産業別 構成比(%)	産業内 区域別 構成比(%)	総数	区域内 産業別 構成比(%)	産業内 区域別 構成比(%)	総数	区域内 産業別 構成比(%)	産業内 区域別 構成比(%)	
7.8	4,952	100.0	17.0	3,037	100.0	10.4	4,804	100.0	16.5	1,696	100.0	5.8	事
5.0	2	0.0	10.0	9	0.3	45.0	2	0.0	10.0	-	-	-	A
-	-	-	-	-	-	-	-	-	-	-	-	-	B
-	-	-	-	-	-	-	-	-	-	-	-	-	C
7.0	440	8.9	18.1	244	8.0	10.0	404	8.4	16.6	171	10.1	7.0	D
4.9	551	11.1	16.9	256	8.4	7.9	392	8.2	12.0	485	28.6	14.9	E
-	6	0.1	42.9	2	0.1	14.3	1	0.0	7.1	-	-	-	F
1.9	20	0.4	12.5	16	0.5	10.0	38	0.8	23.8	2	0.1	1.3	G
4.7	252	5.1	20.4	216	7.1	17.5	138	2.9	11.2	79	4.7	6.4	H
7.3	1,202	24.3	17.2	738	24.3	10.5	1,252	26.1	17.9	339	20.0	4.8	I
7.8	57	1.2	14.4	36	1.2	9.1	53	1.1	13.4	9	0.5	2.3	J
9.9	345	7.0	17.0	151	5.0	7.4	357	7.4	17.6	203	12.0	10.0	K
7.5	123	2.5	13.6	72	2.4	8.0	159	3.3	17.6	20	1.2	2.2	L
7.8	649	13.1	16.5	349	11.5	8.9	605	12.6	15.4	84	5.0	2.1	M
11.8	434	8.8	17.2	257	8.5	10.2	465	9.7	18.5	72	4.2	2.9	N
12.4	157	3.2	16.9	108	3.6	11.6	175	3.6	18.8	37	2.2	4.0	O
9.5	414	8.4	16.2	391	12.9	15.3	498	10.4	19.5	65	3.8	2.6	P
9.6	18	0.4	15.8	19	0.6	16.7	17	0.4	14.9	6	0.4	5.3	Q
6.1	282	5.7	16.5	173	5.7	10.1	248	5.2	14.5	124	7.3	7.3	R
<b>5.3</b>	<b>55,716</b>	<b>100.0</b>	<b>18.4</b>	<b>33,987</b>	<b>100.0</b>	<b>11.2</b>	<b>44,519</b>	<b>100.0</b>	<b>14.7</b>	<b>20,531</b>	<b>100.0</b>	<b>6.8</b>	従
1.5	24	0.0	12.3	100	0.3	51.3	20	0.0	10.3	-	-	-	A
-	-	-	-	-	-	-	-	-	-	-	-	-	B
-	-	-	-	-	-	-	-	-	-	-	-	-	C
4.7	4,254	7.6	20.8	1,682	4.9	8.2	2,866	6.4	14.0	1,457	7.1	7.1	D
3.2	13,771	24.7	23.7	3,355	9.9	5.8	4,392	9.9	7.5	8,667	42.2	14.9	E
-	301	0.5	28.2	9	0.0	0.8	22	0.0	2.1	-	-	-	F
2.9	100	0.2	7.7	116	0.3	8.9	328	0.7	25.1	5	0.0	0.4	G
2.1	5,532	9.9	26.5	2,334	6.9	11.2	2,092	4.7	10.0	1,714	8.3	8.2	H
6.2	10,656	19.1	17.9	7,212	21.2	12.1	11,163	25.1	18.7	3,672	17.9	6.2	I
7.2	483	0.9	8.9	395	1.2	7.3	585	1.3	10.8	53	0.3	1.0	J
6.8	1,289	2.3	17.5	606	1.8	8.3	1,469	3.3	20.0	637	3.1	8.7	K
4.4	935	1.7	17.7	288	0.8	5.4	772	1.7	14.6	115	0.6	2.2	L
4.9	5,093	9.1	16.1	4,835	14.2	15.3	5,079	11.4	16.0	644	3.1	2.0	M
7.1	2,333	4.2	17.3	2,127	6.3	15.8	2,238	5.0	16.6	293	1.4	2.2	N
10.2	1,069	1.9	12.5	1,392	4.1	16.3	1,248	2.8	14.6	310	1.5	3.6	O
6.9	6,342	11.4	13.3	8,340	24.5	17.4	8,038	18.1	16.8	2,073	10.1	4.3	P
7.7	233	0.4	23.7	155	0.5	15.8	142	0.3	14.5	51	0.2	5.2	Q
5.6	3,301	5.9	16.6	1,041	3.1	5.2	4,065	9.1	20.4	840	4.1	4.2	R

## 7. 都市比較

### (1) 大阪府内市町村比較

#### 大阪府内事業所数上位3市は大阪市、堺市、東大阪市(表16、図15)

大阪府内他市町村の状況を見ると、大阪市が 189,234 事業所(大阪府全体に占める割合 46.3%)、従業者数 2,192,422 人(同 50.6%)で、ともに大阪府内のほぼ半数を占めています。堺市の 29,198 事業所(同 7.1%)、従業者数 302,156 人(同 7.0%)はともに前回に引き続き大阪市に次いで第2位。ただし大阪市と他市とでは大阪府全体に占める割合の差は非常に大きく、大阪市が強烈的な雇用吸引力を持っていることがわかります。

図16 大阪府内市町村別事業所数の割合(平成24年)

#### 府内事業所数 408,713事業所

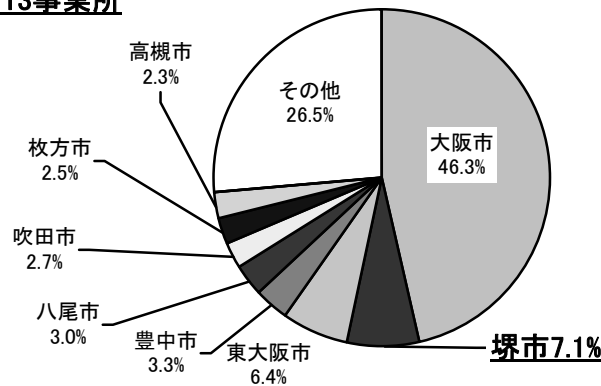


図17 人口1000人当たり従業者数  
(上位10市町村と堺市)

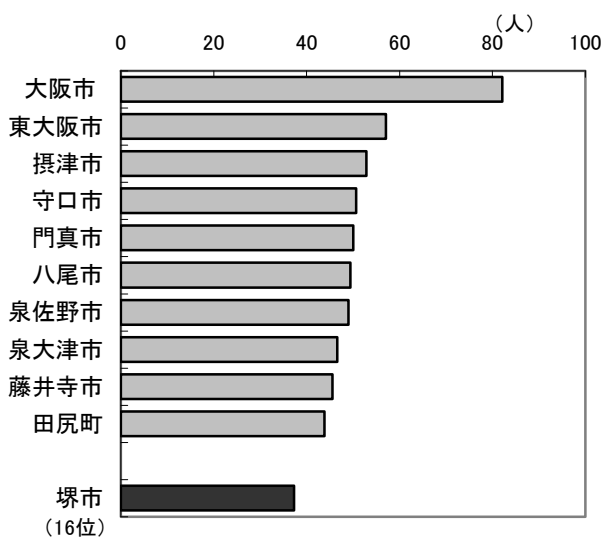


図18 1km<sup>2</sup>当たり事業所数  
(上位10市町村と堺市)

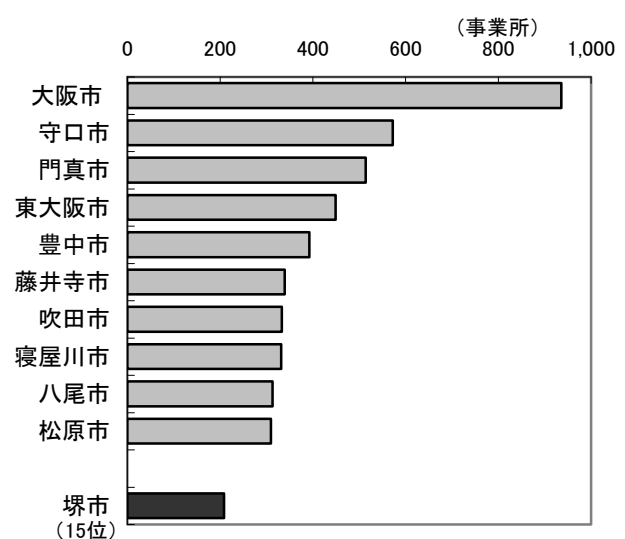


表16 大阪府内市町村別事業所数及び従業者数

平成24年

市町村	事業所数	対前回		従業者数	対前回		1事業所 当たり平均 従業者数	人口1000 人当たり 従業者数	1km <sup>2</sup> 当たり 事業所数
		構成比 (%)	増加率(%)		構成比 (%)	増加率(%)			
大阪府	408,713	100.0	△ 9.1	4,334,776	100.0	△ 11.4	10.6	489.2	215.2
大阪市	189,234	46.3	△ 9.7	2,192,422	50.6	△ 10.7	11.6	820.8	848.6
堺市	29,198	7.1	△ 8.6	302,156	7.0	△ 10.1	10.3	358.6	194.7
岸和田市	7,432	1.8	△ 10.8	64,451	1.5	△ 15.7	8.7	324.5	102.8
豊中市	13,587	3.3	△ 8.6	123,597	2.9	△ 10.8	9.1	316.5	373.5
池田市	3,649	0.9	△ 8.9	38,225	0.9	△ 19.6	10.5	369.0	165.2
吹田市	10,962	2.7	△ 7.9	134,589	3.1	△ 15.5	12.3	376.0	303.6
泉大津市	3,486	0.9	△ 5.3	27,910	0.6	△ 14.2	8.0	361.0	262.9
高槻市	9,367	2.3	△ 8.5	98,482	2.3	△ 12.2	10.5	276.8	88.9
貝塚市	3,333	0.8	△ 6.1	29,495	0.7	△ 9.2	8.8	326.1	75.8
守口市	6,812	1.7	△ 10.7	59,013	1.4	△ 19.1	8.7	404.9	535.1
枚方市	10,102	2.5	△ 8.1	113,799	2.6	△ 11.9	11.3	279.4	155.2
茨木市	9,132	2.2	△ 6.9	100,247	2.3	△ 12.2	11.0	362.6	119.3
八尾市	12,250	3.0	△ 7.3	112,071	2.6	△ 8.9	9.1	414.0	293.7
泉佐野市	4,764	1.2	△ 7.2	49,192	1.1	△ 9.9	10.3	489.8	86.6
富田林市	3,351	0.8	△ 10.6	32,768	0.8	△ 14.6	9.8	277.2	84.5
寝屋川市	7,548	1.8	△ 9.6	65,693	1.5	△ 13.8	8.7	275.1	305.2
河内長野市	2,814	0.7	△ 6.0	24,875	0.6	△ 5.8	8.8	223.4	25.7
松原市	4,881	1.2	△ 8.9	38,517	0.9	△ 14.4	7.9	312.1	293.0
大東市	4,746	1.2	△ 9.8	50,342	1.2	△ 14.2	10.6	397.8	259.8
和泉市	5,684	1.4	△ 6.4	52,696	1.2	△ 9.2	9.3	283.8	66.9
箕面市	4,176	1.0	△ 6.1	40,104	0.9	△ 12.0	9.6	305.1	87.3
柏原市	2,391	0.6	△ 10.9	23,917	0.6	△ 11.6	10.0	322.5	94.2
羽曳野市	3,706	0.9	△ 9.4	33,105	0.8	△ 11.6	8.9	284.5	140.2
門真市	5,805	1.4	△ 8.5	70,958	1.6	△ 11.1	12.2	550.7	472.7
摂津市	4,147	1.0	△ 8.0	50,519	1.2	△ 7.7	12.2	598.2	278.7
高石市	2,204	0.5	△ 10.6	19,273	0.4	△ 15.9	8.7	327.1	194.2
藤井寺市	2,890	0.7	△ 5.2	21,461	0.5	△ 9.9	7.4	324.5	325.1
東大阪市	26,285	6.4	△ 9.6	235,585	5.4	△ 10.6	9.0	463.5	425.3
泉南市	2,235	0.5	△ 8.7	23,611	0.5	△ 12.1	10.6	369.7	46.1
四條畷市	1,788	0.4	△ 10.8	13,358	0.3	△ 12.3	7.5	232.8	95.4
交野市	2,029	0.5	△ 4.1	17,350	0.4	△ 17.1	8.6	224.9	79.4
大阪狭山市	1,877	0.5	△ 6.6	18,759	0.4	△ 12.4	10.0	323.1	158.3
阪南市	1,592	0.4	△ 10.8	11,329	0.3	△ 16.7	7.1	201.3	44.1
島本町	643	0.2	△ 5.9	6,573	0.2	△ 14.2	10.2	219.6	38.3
豊能町	325	0.1	△ 19.6	2,109	0.0	△ 26.2	6.5	98.3	9.5
能勢町	413	0.1	△ 14.0	3,364	0.1	△ 16.5	8.1	297.6	4.2
忠岡町	635	0.2	△ 21.1	6,190	0.1	△ 18.5	9.7	344.7	157.6
熊取町	1,231	0.3	△ 8.5	9,490	0.2	△ 19.4	7.7	211.3	71.4
田尻町	352	0.1	△ 16.2	3,905	0.1	△ 31.5	11.1	478.6	67.2
岬町	479	0.1	△ 13.7	3,873	0.1	△ 14.5	8.1	227.3	9.8
太子町	421	0.1	△ 10.6	2,778	0.1	△ 15.8	6.6	195.5	29.7
河南町	550	0.1	△ 10.0	4,871	0.1	△ 6.5	8.9	288.1	21.8
千早赤阪村	207	0.1	△ 14.1	1,754	0.0	△ 22.9	8.5	299.9	5.5

(注) 1.事業所数には事業内容等不詳を除きます。

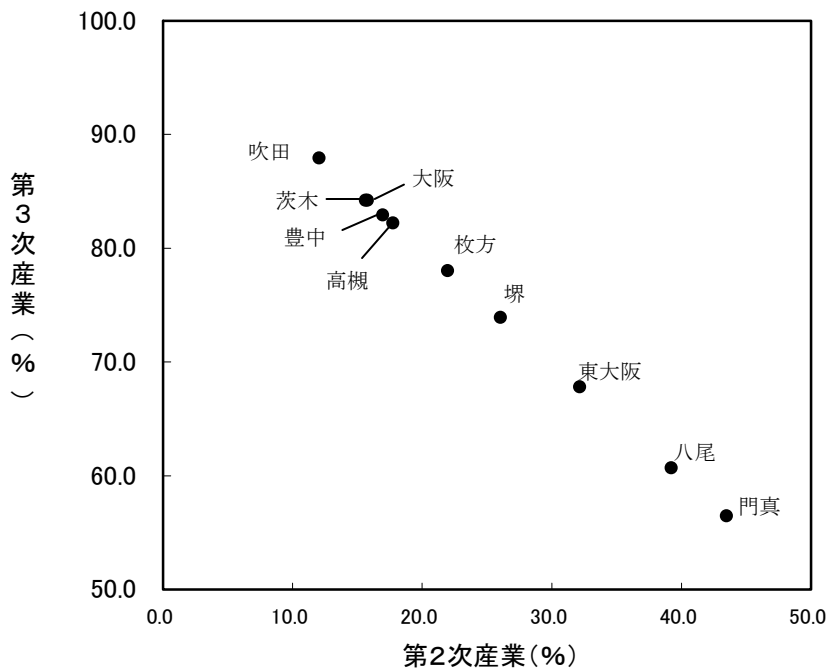
2.「人口1000人当たり従業者数」、「1km<sup>2</sup>当たり事業所数」の算出基礎に用いた人口は平成24年2月1日の推計人口、面積は国土交通省国土地理院の「平成24年全国都道府県市区町村別面積調」によります。

**堺市の産業別従業者、相対的に第2次産業への特化の度合いが高い(表17、図18)**

堺市の産業構造を従業者数における構成比で見ると、「卸売業，小売業」が19.7%と最も高く、「製造業」が19.3%、「医療，福祉」が15.8%と続いています。

従業者数上位10市において割合の高い産業をみると、「卸売業，小売業」は大阪市(24.4%)、東大阪市(23.4%)、吹田市(25.6%)など、「製造業」は門真市(39.0%)、八尾市(34.7%)、東大阪市(27.9%)など、「医療，福祉」は高槻市(20.5%)、枚方市(20.3%)などがあげられ、産業3部門で見ても門真市、八尾市は第2次産業、吹田市は第3次産業にそれぞれ最も特化していることがわかります。堺市はこれらの都市の中でも中間的な産業構造を持っていると言え、かつて製造業などの加工型産業が活発だった時期から比べると、産業面での特徴はやや薄まっているように思えます。

**図18 市町村、産業(第2次・第3次産業)別従業者数割合散布図**  
(従業者数上位10市町村) —平成24年—



**表17 市町村、産業(大分類)別従業者数割合(従業者数上位10市町村)**

市町村	産業(大分類)							平成24年・単位%		
	総数	(再掲)産業(3部門)								
		I 卸売業, 小売業	E 製造業	P 医療, 福祉	M 宿泊業, 飲食サー ビス業	H 運輸業, 郵便業	その他	A・B 第1次 産業	C~E 第2次 産業	F~R 第3次 産業
大阪	100.0	24.4	10.1	7.8	10.2	5.1	42.4	0.0	15.8	84.2
堺	100.0	19.7	19.3	15.8	10.5	6.9	27.8	0.1	26.0	73.9
東大阪	100.0	23.4	27.9	10.6	7.6	8.8	21.7	0.0	32.2	67.8
吹田	100.0	25.6	6.0	13.6	9.3	4.6	40.9	0.0	12.0	87.9
豊中	100.0	19.8	12.3	15.7	11.2	6.3	34.7	0.0	17.7	82.2
枚方	100.0	19.7	17.1	20.3	10.5	4.9	27.5	0.0	22.0	78.0
八尾	100.0	18.2	34.7	11.1	8.7	5.5	21.8	0.1	39.2	60.7
茨木	100.0	23.6	10.5	13.9	9.6	10.4	32.0	0.2	15.6	84.2
高槻	100.0	22.4	11.6	20.5	11.2	7.2	27.1	0.1	17.0	82.9
門真	100.0	13.8	39.0	8.3	8.4	7.9	22.6	0.0	43.5	56.5

(注意) 1. 産業(大分類)のうち本市で従業者数の多い5産業のみ掲載しています。

2. S公務を除きます。

## (2) 政令指定都市比較

### 政令指定都市(20都市)中、堺市の事業所数は17位、従業者数は18位(表18, 図19)

堺市の事業所数(29,198事業所)及び従業者数(302,156人)はどちらも全国(5,453,635事業所・55,837,252人)の約0.5%を占め、市域面積1km<sup>2</sup>当たり事業所数(194.7事業所)は本市における事業所の集積度が比較的高いことを示しています。人口1,000人当たり従業者数は前回調査の401.4人から358.6人に減少、20都市の中では低い方に属し、全国平均(437.8人)をも下回っています。また、前回より事業所数、従業者数とも減少しています。

他都市の特徴をみると、市域面積1km<sup>2</sup>当たり事業所数は大阪市(848.6事業所)と東京都区部(800.6事業所)が飛びぬけて多く、続いて名古屋市(373.1事業所)が続いています。人口1,000人当たり従業者数も大阪市(820.8人)や東京都区部(804.4人)、名古屋市(611.5人)など雇用吸引力の旺盛な都市が上位を占めていますが、政令指定都市の中でも堺市と同様にベッドタウン的傾向の強い横浜市(387.1人)や川崎市(359.7人)、相模原市(334.1人)などは低い値となっています。

図19 都市別人口1,000人当たり従業者数及び1km<sup>2</sup>当たり事業所数(平成24年)  
—政令指定都市—

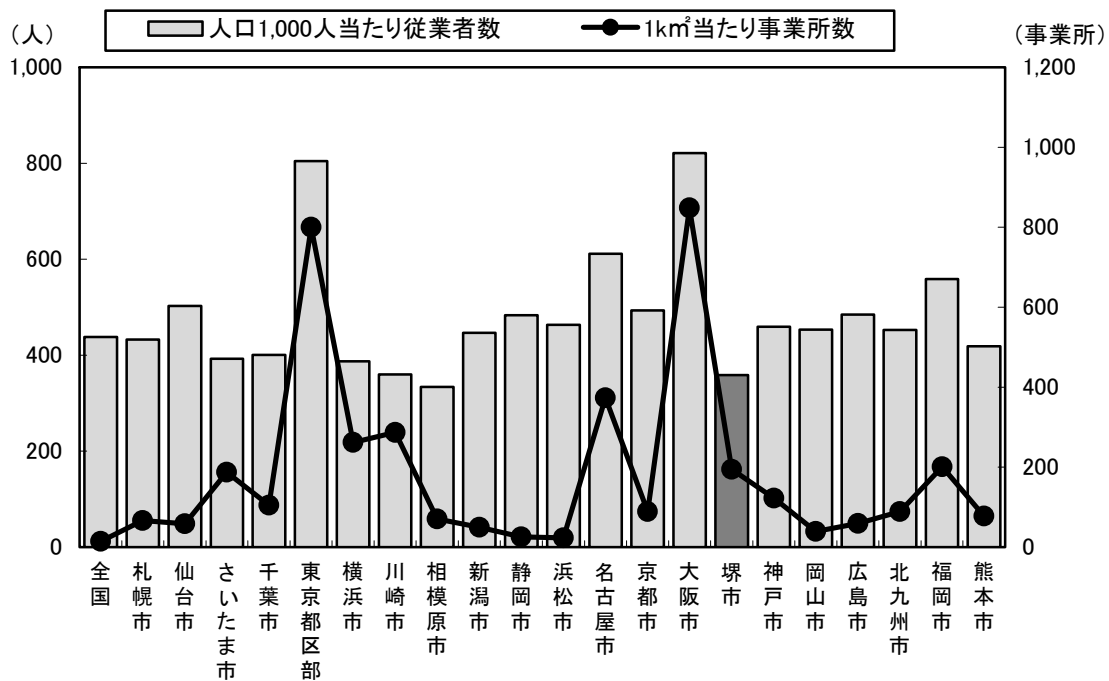


表18 政令指定都市別事業所数及び従業者数

平成24年

都市	事業所数	構成比 (%)	対前回 増加率(%)	従業者数	構成比 (%)	対前回 増加率(%)	1事業所 当たり平均 従業者数	人口1000 人当たり 従業者数	1km <sup>2</sup> 当たり 事業所数
全 国	5,453,635	100.0	△ 9.8	55,837,252	100.0	△ 11.2	10.2	437.8	14.6
札幌市	74,335	1.4	△ 7.4	831,700	1.5	△ 10.4	11.2	432.5	66.3
仙台市	45,845	0.8	△ 5.8	529,525	0.9	△ 9.0	11.6	502.8	58.3
さいたま市	40,692	0.7	△ 7.0	483,588	0.9	△ 10.8	11.9	392.9	187.1
千葉市	28,629	0.5	△ 7.1	385,877	0.7	△ 9.5	13.5	400.9	105.2
東京都区部	498,735	9.1	△ 9.9	7,211,906	12.9	△ 8.7	14.5	804.4	800.6
横浜市	114,454	2.1	△ 7.2	1,428,600	2.6	△ 8.0	12.5	387.1	261.7
川崎市	40,916	0.8	△ 7.2	514,781	0.9	△ 5.9	12.6	359.7	286.7
相模原市	23,124	0.4	△ 8.6	240,371	0.4	△ 10.9	10.4	334.1	70.3
新潟市	35,817	0.7	△ 7.7	362,807	0.6	△ 10.6	10.1	446.7	49.3
静岡市	36,579	0.7	△ 7.6	345,035	0.6	△ 10.6	9.4	483.5	25.9
浜松市	36,445	0.7	△ 7.9	369,932	0.7	△ 9.2	10.2	463.2	23.4
名古屋市	121,778	2.2	△ 7.9	1,385,648	2.5	△ 9.7	11.4	611.5	373.1
京都市	73,391	1.3	△ 9.6	726,835	1.3	△ 9.9	9.9	493.7	88.6
大阪市	189,234	3.5	△ 9.7	2,192,422	3.9	△ 10.7	11.6	820.8	848.6
堺市	29,198	0.5	△ 8.6	302,156	0.5	△ 10.1	10.3	358.6	194.7
神戸市	67,806	1.2	△ 7.9	708,951	1.3	△ 10.0	10.5	459.2	122.8
岡山市	31,318	0.6	△ 6.9	322,468	0.6	△ 10.2	10.3	453.3	39.6
広島市	53,302	1.0	△ 8.2	571,528	1.0	△ 9.7	10.7	484.8	58.9
北九州市	43,288	0.8	△ 9.4	440,603	0.8	△ 10.1	10.2	452.5	88.6
福岡市	68,821	1.3	△ 7.7	828,494	1.5	△ 9.5	12.0	558.8	201.4
熊本市	30,156	0.6	△ 2.0	308,480	0.6	△ 6.3	10.2	418.8	77.4

(注) 1. 事業所数には事業内容等不詳を除きます。表中の構成比は全国を100%としているため、内訳の合計は100%になりません。

2. 「人口1000人当たり従業者数」の算出基礎に用いた人口は平成24年2月1日現在、全国値のみ10月1日現在の推計人口によります。

3. 「1km<sup>2</sup>当たり」の算出に用いた面積は、国土交通省国土地理院「平成24年全国都道府県市区町村別面積調」によります。

# 統計表





全市集計

全事業所に関する集計

第1表 経営組織別事業所数及び従業者数の推移

年次	総数		個人		法人		法人でない団体		公営	
	事業所数	従業者数	事業所数	従業者数	事業所数	従業者数	事業所数	従業者数	事業所数	従業者数
昭和35年	10,755	99,358	8,622	26,404	1,991	66,707	28	159	114	6,088
38年	14,808	140,205	11,712	37,103	2,900	95,033	32	117	164	7,952
41年	15,774	152,749	12,125	39,444	3,414	105,261	54	213	181	7,831
44年	19,535	187,353	15,079	48,311	4,191	131,267	63	342	202	7,433
47年	23,945	226,069	17,745	53,603	5,722	154,818	42	195	436	17,453
50年	26,513	230,173	19,061	55,111	6,910	152,993	72	355	470	21,714
53年	30,495	244,768	22,327	65,794		7,696	155,343		472	23,631
56年	34,160	269,868	24,664	75,135	8,866	169,678	120	1,105	510	23,950
61年	34,521	282,068	23,825	75,081	10,000	182,056	152	1,265	544	23,666
平成3年	34,671	309,577	21,932	70,209	12,055	214,530	145	581	539	24,257
8年	34,684	325,068	20,567	64,688	13,472	236,856	108	362	537	23,162
13年	31,948	300,529	18,099	55,427	13,126	222,685	115	353	608	22,064
18年	29,978	304,005	15,586	46,221	13,771	236,554	88	367	533	20,863
21年	31,953	336,095	14,125	44,718	17,235	270,069	86	318	507	20,990
24年	29,198	302,156	12,717	40,480	16,379	261,332	102	344	-	-

- (注) 1. 昭和35年は6月1日、昭和38～44・56・61・平成3・21年は7月1日、47年は9月1日、50年は5月15日、53年は6月15日、平成8・12・18年は10月1日、平成24年は2月1日現在  
 2. 昭和35～44年の公営には国営事業所を含みません。また、公務(M)を含みません。  
 3. 昭和35～平成13年は当時の市域における数値を掲載しています(合併前の旧町村の数値は含みません)  
 4. 平成21、24年の事業所総数には事業内容等不詳を除きます。

第2表 産業(大分類)、経営組織別事業所数及び従業上の地位別従業者数

平成24年

産業大分類	総数				
	事業所数	従業者数	うち個人業主	うち無給の家族従業者	うち雇業者
総数	29,198	302,156	12,536	3,786	248,084
A 農業, 林業	20	195	-	-	155
B 漁業	-	-	-	-	-
C 鉱業, 採石業, 砂利採取業	-	-	-	-	-
D 建設業	2,433	20,459	488	151	15,217
E 製造業	3,259	58,179	977	366	51,321
F 電気・ガス・熱供給・水道業	14	1,067	-	-	1,061
G 情報通信業	160	1,307	6	3	1,068
H 運輸業, 郵便業	1,236	20,880	560	80	18,422
I 卸売業, 小売業	7,000	59,541	2,823	1,137	48,787
J 金融業, 保険業	397	5,440	21	8	5,184
K 不動産業, 物品賃貸業	2,031	7,345	680	197	4,227
L 学術研究, 専門・技術サービス業	902	5,290	455	67	4,000
M 宿泊業, 飲食サービス業	3,927	31,657	2,749	981	24,379
N 生活関連サービス業, 娯楽業	2,517	13,497	1,706	383	9,381
O 教育, 学習支援業	929	8,550	492	96	6,959
P 医療, 福祉	2,549	47,854	1,234	204	40,778
Q 複合サービス事業	114	982	2	-	945
R サービス業(他に分類されないもの)	1,710	19,913	343	113	16,200

(注) 事業所総数には事業内容等不詳を除きます。

第3表 産業(大分類)、経営組織、常用

産業大分類	総数		0人		1～4人	
	事業所数	従業者数	事業所数	従業者数	事業所数	従業者数
全 事 業 所	29,198	302,156	8,675	15,030	10,640	39,464
A 農 業 , 林 業	20	195	1	3	9	39
B 漁 業	-	-	-	-	-	-
C 鉱 業 , 採 石 業 , 砂 利 採 取 業	-	-	-	-	-	-
D 建 設 業	2,433	20,459	438	902	1,146	4,716
E 製 造 業	3,259	58,179	559	1,009	1,195	4,646
F 電 気 ・ ガ ス ・ 熱 供 給 ・ 水 道 業	14	1,067	-	-	1	2
G 情 報 通 信 業	160	1,307	34	52	73	255
H 運 輸 業 , 郵 便 業	1,236	20,880	580	692	138	508
I 卸 売 業 , 小 売 業	7,000	59,541	1,925	3,759	2,649	9,416
J 金 融 業 , 保 険 業	397	5,440	45	70	112	378
K 不 動 産 業 , 物 品 賃 貸 業	2,031	7,345	1,052	1,747	757	2,356
L 学 術 研 究 , 専 門 ・ 技 術 サ ー ビ ス 業	902	5,290	256	393	443	1,494
M 宿 泊 業 , 飲 食 サ ー ビ ス 業	3,927	31,657	1,606	2,884	1,289	5,446
N 生 活 関 連 サ ー ビ ス 業 , 娯 楽 業	2,517	13,497	1,061	1,530	1,018	3,084
O 教 育 , 学 習 支 援 業	929	8,550	374	628	268	1,022
P 医 療 , 福 祉	2,549	47,854	320	660	752	3,499
Q 複 合 サ ー ビ ス 事 業	114	982	3	3	12	33
R サ ー ビ ス 業 (他 に 分 類 さ れ な い も の)	1,710	19,913	421	698	778	2,570
う ち 法 人 事 業 所	16,379	261,332	1,991	4,268	5,796	23,398
A 農 業 , 林 業	20	195	1	3	9	39
B 漁 業	-	-	-	-	-	-
C 鉱 業 , 採 石 業 , 砂 利 採 取 業	-	-	-	-	-	-
D 建 設 業	1,939	18,721	226	542	907	3,856
E 製 造 業	2,264	54,763	150	297	720	3,047
F 電 気 ・ ガ ス ・ 熱 供 給 ・ 水 道 業	14	1,067	-	-	1	2
G 情 報 通 信 業	153	1,287	31	48	69	239
H 運 輸 業 , 郵 便 業	675	20,096	38	71	125	478
I 卸 売 業 , 小 売 業	4,127	49,523	408	997	1,556	5,751
J 金 融 業 , 保 険 業	376	5,384	38	58	98	334
K 不 動 産 業 , 物 品 賃 貸 業	1,342	6,141	548	1,074	573	1,864
L 学 術 研 究 , 専 門 ・ 技 術 サ ー ビ ス 業	440	3,817	91	152	195	716
M 宿 泊 業 , 飲 食 サ ー ビ ス 業	1,153	23,480	47	190	278	1,955
N 生 活 関 連 サ ー ビ ス 業 , 娯 楽 業	765	9,462	81	167	317	1,109
O 教 育 , 学 習 支 援 業	422	7,196	43	111	127	516
P 医 療 , 福 祉	1,294	40,582	48	162	243	1,485
Q 複 合 サ ー ビ ス 事 業	112	980	1	1	12	33
R サ ー ビ ス 業 (他 に 分 類 さ れ な い も の)	1,283	18,638	240	395	566	1,974

(注)事業所数には事業内容等不詳を除きます。

民営事業所に関する集計

第4表 従業者規模別事業所数

年次	総数		1～4人		5～9人		10～19人		20～29人		30～49人	
	事業所数	従業者数	事業所数	従業者数	事業所数	従業者数	事業所数	従業者数	事業所数	従業者数	事業所数	従業者数
昭和35年	10,755	99,358	8,037	15,442	1,248	8,090	938		15,152		254	9,612
38年	14,808	140,205	10,688	21,313	1,975	12,616	999	13,247	417	9,857	337	12,405
41年	15,593	144,918	11,050	22,686	2,214	14,247	1,157	15,544	441	10,425	336	12,684
44年	19,333	179,920	13,684	28,774	2,887	18,555	1,399	18,571	511	12,073	383	14,204
47年	23,509	208,616	16,675	34,726	3,584	22,935	1,673	22,204	584	13,725	467	17,529
50年	26,043	208,459	18,747	39,394	3,927	25,128	1,854	24,754	593	14,104	432	16,255
53年	30,023	221,137	21,507	45,820	4,688	29,786	2,158	28,607	701	16,557	475	17,711
56年	33,650	245,918	23,738	51,074	5,475	34,976	2,508	33,437	823	19,429	540	20,178
61年	33,977	258,402	23,159	49,319	5,804	37,386	2,824	37,425	953	22,495	620	23,249
平成3年	34,132	285,320	21,873	47,538	6,302	40,865	3,400	45,378	1,084	25,725	791	29,712
8年	34,147	301,906	21,325	45,736	6,388	41,486	3,638	48,837	1,186	28,062	835	31,299
13年	31,340	278,465	19,361	41,508	5,956	38,738	3,296	44,290	1,098	26,031	818	30,991
18年	29,445	283,142	17,546	36,876	5,624	36,855	3,384	45,840	1,166	27,444	856	32,274
21年	31,446	315,105	12,741	45,344	4,663	38,406	2,966	45,724	1,139	29,701	827	33,581
24年	29,198	302,156	10,640	39,464	4,340	35,370	2,811	43,174	1,115	29,305	824	33,500

(備考)1. 平成13・18・21年の事業所数総数には、派遣・下請のみの事業所の数値を含みます。また、平成21・24年の事業所数には事業内容等不詳を除きます。

2. 昭和35年～平成13年には美原区域を含みません。

雇用者規模別事業所数及び従業者数

平成24年

5～9人		10～19人		20～29人		30人以上		区分
事業所数	従業者数	事業所数	従業者数	事業所数	従業者数	事業所数	従業者数	
4,340	35,370	2,811	43,174	1,115	29,305	1,617	139,813	全
4	38	4	55	1	21	1	39	A
-	-	-	-	-	-	-	-	B
-	-	-	-	-	-	-	-	C
477	4,252	240	3,843	66	1,733	66	5,013	D
565	4,815	439	6,928	174	4,493	327	36,288	E
7	43	1	22	-	-	5	1,000	F
27	188	11	173	4	123	11	516	G
135	1,136	143	2,425	67	1,782	173	14,337	H
1,119	8,652	737	11,050	284	7,207	286	19,457	I
63	497	91	1,259	41	1,019	45	2,217	J
137	1,014	52	705	15	418	18	1,105	K
112	892	53	792	16	430	22	1,289	L
404	3,297	299	4,425	159	4,139	170	11,466	M
215	1,654	117	1,788	50	1,411	56	4,030	N
107	791	101	1,480	33	1,017	46	3,612	O
678	5,870	391	6,131	149	3,911	259	27,783	P
87	547	5	53	1	26	6	320	Q
203	1,684	127	2,045	55	1,575	126	11,341	R
3,434	28,263	2,496	38,617	1,063	27,999	1,598	138,787	法人
4	38	4	55	1	21	1	39	A
-	-	-	-	-	-	-	-	B
-	-	-	-	-	-	-	-	C
443	3,978	234	3,747	64	1,644	65	4,954	D
483	4,163	415	6,594	169	4,374	327	36,288	E
7	43	1	22	-	-	5	1,000	F
27	188	11	173	4	123	11	516	G
132	1,106	142	2,414	66	1,756	172	14,274	H
998	7,712	630	9,390	256	6,530	279	19,143	I
63	497	91	1,259	41	1,019	45	2,217	J
137	1,014	52	705	15	418	17	1,066	K
72	587	46	695	14	378	22	1,289	L
243	1,976	262	3,906	154	4,023	169	11,430	M
160	1,259	103	1,581	49	1,382	55	3,964	N
80	580	94	1,383	32	994	46	3,612	O
322	3,100	286	4,689	142	3,739	253	27,407	P
87	547	5	53	1	26	6	320	Q
177	1,475	120	1,951	55	1,575	125	11,268	R

及び従業者数の推移<民営>

50～99人		100～199人		200～299人		300～499人		500～999人		1,000人以上		年次
事業所数	従業者数	事業所数	従業者数	事業所数	従業者数	事業所数	従業者数	事業所数	従業者数	事業所数	従業者数	
150	10,139	67	9,387	28	6,798	16	5,649	9	6,527	8	12,562	35年
222	15,004	89	12,204	31	7,423	26	9,969	17	12,932	7	13,235	38年
228	15,447	91	12,670	32	7,841	20	7,581	14	9,309	10	16,484	41年
277	18,654	95	12,890	32	7,792	34	12,533	20	14,075	11	21,799	44年
310	20,763	108	14,787	43	10,548	31	11,524	25	17,208	9	22,667	47年
292	19,775	108	14,607	37	8,676	21	7,990	25	17,389	7	20,387	50年
302	20,719	106	14,978	30	7,082			56	39,877			53年
347	23,225	126	17,042	38	9,214	26	10,099	22	14,272	7	12,972	56年
385	25,915	137	18,467	38	9,101	33	12,745	18	12,119	6	10,181	61年
418	28,416	171	22,800	43	10,428	27	9,993	16	11,327	7	13,138	平成3年
485	32,823	183	25,413	45	10,872	38	14,296	15	10,331	9	12,751	8年
495	33,566	160	21,105	51	12,103	31	12,272	18	12,362	3	5,499	13年
519	35,683	184	24,432	57	13,782	38	14,536	15	10,294	3	5,126	18年
523	36,755	201	28,113	46	11,236	34	13,408	13	10,122	5	8,911	21年
493	35,159	209	30,156	39	9,942	34	13,226	14	11,288	4	6,542	24年

第5表 経営組織、産業(大分類)、従業者

産業大分類		総数		1～4人		5～9人	
		事業所数	従業者数	事業所数	従業者数	事業所数	従業者数
総		29,198	302,156	16,491	35,758	5,920	38,868
A	農業	20	195	8	30	5	35
B	漁業	-	-	-	-	-	-
C	採石業	-	-	-	-	-	-
D	建設業	2,433	20,459	1,155	2,865	727	4,808
E	製造業	3,259	58,179	1,364	3,341	791	5,238
F	電気・ガス・熱供給・水道業	14	1,067	1	2	7	43
G	情報通信業	160	1,307	96	220	32	200
H	運輸業	1,236	20,880	684	973	132	915
I	卸売業	7,000	59,541	3,946	9,025	1,482	9,676
J	小売業	397	5,440	133	322	79	558
K	不動産業	2,031	7,345	1,635	3,321	249	1,526
L	学術研究・開発業	902	5,290	605	1,346	173	1,095
M	宿泊業・飲食サービス業	3,927	31,657	2,542	5,339	613	3,958
N	生活関連サービス業・娯楽業	2,517	13,497	1,944	3,823	300	1,902
O	教育業	929	8,550	554	1,010	170	1,138
P	医療業	2,549	47,854	784	1,952	764	5,234
Q	複合サービス業(他に分類されないもの)	114	982	15	36	87	547
R	その他	1,710	19,913	1,025	2,153	309	1,995
う	個人事業主	12,717	40,480	10,479	20,743	1,636	10,369
A	農業	-	-	-	-	-	-
B	漁業	-	-	-	-	-	-
C	採石業	-	-	-	-	-	-
D	建設業	494	1,738	397	873	77	493
E	製造業	994	3,412	792	1,786	154	945
F	電気・ガス・熱供給・水道業	-	-	-	-	-	-
G	情報通信業	6	16	5	10	1	6
H	運輸業	561	784	555	651	1	7
I	卸売業	2,871	10,003	2,399	4,925	282	1,734
J	小売業	21	56	19	45	2	11
K	不動産業	681	1,155	669	1,097	11	58
L	学術研究・開発業	460	1,470	374	820	72	451
M	宿泊業・飲食サービス業	2,773	8,171	2,330	4,776	353	2,187
N	生活関連サービス業・娯楽業	1,750	4,033	1,609	2,941	118	708
O	教育業	505	1,350	423	707	66	423
P	医療業	1,254	7,270	610	1,493	460	3,089
Q	複合サービス業(他に分類されないもの)	2	2	2	2	-	-
R	その他	345	1,020	295	617	39	257
う	法人	16,379	261,332	5,927	14,860	4,278	28,461
A	農業	20	195	8	30	5	35
B	漁業	-	-	-	-	-	-
C	採石業	-	-	-	-	-	-
D	建設業	1,939	18,721	758	1,992	650	4,315
E	製造業	2,264	54,763	571	1,551	637	4,293
F	電気・ガス・熱供給・水道業	14	1,067	1	2	7	43
G	情報通信業	153	1,287	90	206	31	194
H	運輸業	675	20,096	129	322	131	908
I	卸売業	4,127	49,523	1,546	4,097	1,200	7,942
J	小売業	376	5,384	114	277	77	547
K	不動産業	1,342	6,141	962	2,214	238	1,468
L	学術研究・開発業	440	3,817	229	523	101	644
M	宿泊業・飲食サービス業	1,153	23,480	212	563	259	1,765
N	生活関連サービス業・娯楽業	765	9,462	333	880	182	1,194
O	教育業	422	7,196	129	299	104	715
P	医療業	1,294	40,582	173	457	304	2,145
Q	複合サービス業(他に分類されないもの)	112	980	13	34	87	547
R	その他	1,283	18,638	659	1,413	265	1,706
法	法人	14,682	219,707	5,305	13,511	3,981	26,406
A	農業	19	191	7	26	5	35
B	漁業	-	-	-	-	-	-
C	採石業	-	-	-	-	-	-
D	建設業	1,937	18,710	757	1,990	649	4,306
E	製造業	2,263	54,761	570	1,549	637	4,293
F	電気・ガス・熱供給・水道業	13	1,045	1	2	7	43
G	情報通信業	152	1,281	90	206	30	188
H	運輸業	668	20,005	128	321	130	903
I	卸売業	4,061	48,792	1,498	3,960	1,198	7,929
J	小売業	316	4,590	113	274	61	413
K	不動産業	1,287	5,825	938	2,173	233	1,430
L	学術研究・開発業	396	3,349	214	488	90	579
M	宿泊業・飲食サービス業	1,143	23,332	207	552	256	1,746
N	生活関連サービス業・娯楽業	749	8,631	330	873	179	1,173
O	教育業	313	2,878	117	274	92	629
P	医療業	536	9,071	111	275	132	920
Q	複合サービス業(他に分類されないもの)	102	858	6	24	86	541
R	その他	727	16,388	218	524	196	1,278
法	法人のうち会社以外	1,697	41,625	622	1,349	297	2,055
A	農業	1	4	1	4	-	-
B	漁業	-	-	-	-	-	-
C	採石業	-	-	-	-	-	-
D	建設業	2	11	1	2	1	9
E	製造業	1	2	1	2	-	-
F	電気・ガス・熱供給・水道業	1	22	-	-	-	-
G	情報通信業	1	6	-	-	1	6
H	運輸業	7	91	1	1	1	5
I	卸売業	66	731	48	137	2	13
J	小売業	60	794	1	3	16	134
K	不動産業	55	316	24	41	5	38
L	学術研究・開発業	44	468	15	35	11	65
M	宿泊業・飲食サービス業	10	148	5	11	3	19
N	生活関連サービス業・娯楽業	16	831	3	7	3	21
O	教育業	109	4,318	12	25	12	86
P	医療業	758	31,511	62	182	172	1,225
Q	複合サービス業(他に分類されないもの)	10	122	7	10	1	6
R	その他	556	2,250	441	889	69	428

(注)事業所数には事業内容等不詳を除きます。

規模別事業所数及び従業者数<民営>

平成24年

10～19人		20～29人		30～49人		50～99人		100人以上		派遣従業者の みの事業所数
事業所数	従業者数	事業所数	従業者数	事業所数	従業者数	事業所数	従業者数	事業所数	従業者数	
3,520	47,531	1,317	31,289	898	33,933	583	39,465	331	75,312	138
5	70	1	21	1	39	-	-	-	-	-
-	-	-	-	-	-	-	-	-	-	-
-	-	-	-	-	-	-	-	-	-	-
368	4,785	97	2,264	45	1,682	28	1,763	11	2,292	2
526	7,172	224	5,324	146	5,652	118	8,051	87	23,401	3
-	-	1	22	1	35	1	93	3	872	-
13	173	5	109	9	330	4	275	-	-	1
153	2,174	75	1,774	73	2,806	73	4,773	43	7,465	3
897	12,362	308	7,274	178	6,686	101	6,785	48	7,733	40
96	1,304	42	1,039	32	1,226	11	769	2	222	2
71	901	17	401	8	327	8	561	3	308	40
75	960	19	448	16	583	9	646	2	212	3
393	5,299	176	4,200	115	4,371	62	3,972	18	4,518	8
131	1,735	62	1,540	29	1,147	28	1,933	8	1,417	15
113	1,557	38	893	29	1,107	13	977	8	1,868	4
515	6,827	195	4,642	140	5,100	82	5,614	66	18,485	3
5	53	1	26	4	169	2	151	-	-	-
159	2,159	56	1,312	72	2,673	43	3,102	32	6,519	14
500	6,461	76	1,766	16	589	6	389	1	163	3
-	-	-	-	-	-	-	-	-	-	-
-	-	-	-	-	-	-	-	-	-	-
-	-	-	-	-	-	-	-	-	-	-
16	198	2	50	-	-	2	124	-	-	-
41	522	7	159	-	-	-	-	-	-	-
-	-	-	-	-	-	-	-	-	-	-
-	-	-	-	-	-	-	-	-	-	-
3	34	1	29	-	-	1	63	-	-	-
142	2,058	39	908	8	292	1	86	-	-	-
-	-	-	-	-	-	-	-	-	-	-
-	-	-	-	-	-	-	-	-	-	-
12	147	2	52	-	-	-	-	-	-	-
80	961	8	179	2	68	-	-	-	-	-
17	207	3	75	1	36	1	66	-	-	1
12	148	3	72	-	-	-	-	-	-	1
166	2,040	11	242	5	193	1	50	1	163	-
-	-	-	-	-	-	-	-	-	-	-
11	146	-	-	-	-	-	-	-	-	-
3,017	41,031	1,241	29,523	881	33,305	576	39,003	330	75,149	129
5	70	1	21	1	39	-	-	-	-	-
-	-	-	-	-	-	-	-	-	-	-
-	-	-	-	-	-	-	-	-	-	-
352	4,587	95	2,214	45	1,682	26	1,639	11	2,292	2
485	6,650	217	5,165	146	5,652	118	8,051	87	23,401	3
-	-	1	22	1	35	1	93	3	872	-
13	173	5	109	9	330	4	275	-	-	1
150	2,140	74	1,745	73	2,806	72	4,710	43	7,465	3
754	10,292	269	6,366	170	6,394	100	6,699	48	7,733	40
96	1,304	42	1,039	32	1,226	11	769	2	222	2
71	901	17	401	7	288	8	561	3	308	36
63	813	17	396	16	583	9	646	2	212	3
313	4,338	168	4,021	113	4,303	62	3,972	18	4,518	8
114	1,528	59	1,465	28	1,111	27	1,867	8	1,417	14
101	1,409	35	821	29	1,107	13	977	8	1,868	3
349	4,787	184	4,400	135	4,907	81	5,564	65	18,322	3
5	53	1	26	4	169	2	151	-	-	-
146	1,986	56	1,312	72	2,673	42	3,029	32	6,519	11
2,676	36,401	1,094	25,988	764	29,019	499	33,582	258	54,800	105
5	70	1	21	1	39	-	-	-	-	-
-	-	-	-	-	-	-	-	-	-	-
-	-	-	-	-	-	-	-	-	-	-
352	4,587	95	2,214	45	1,682	26	1,639	11	2,292	2
485	6,650	217	5,165	146	5,652	118	8,051	87	23,401	3
-	-	-	-	1	35	1	93	3	872	-
13	173	5	109	9	330	4	275	-	-	1
148	2,117	71	1,683	73	2,806	72	4,710	43	7,465	3
748	10,205	267	6,318	168	6,316	96	6,439	47	7,625	39
58	783	38	945	31	1,184	11	769	2	222	2
68	870	11	260	7	288	7	496	3	308	20
50	622	15	348	13	454	9	646	2	212	3
312	4,326	168	4,021	113	4,303	62	3,972	17	4,412	8
109	1,466	57	1,412	27	1,066	27	1,867	6	774	14
67	912	20	457	11	416	3	190	-	-	3
134	1,901	80	1,886	51	1,886	21	1,404	6	799	1
4	43	1	26	4	169	1	55	-	-	-
123	1,676	48	1,123	64	2,393	41	2,976	31	6,418	6
341	4,630	147	3,535	117	4,286	77	5,421	72	20,349	24
-	-	-	-	-	-	-	-	-	-	-
-	-	-	-	-	-	-	-	-	-	-
-	-	-	-	-	-	-	-	-	-	-
-	-	-	-	-	-	-	-	-	-	-
-	-	1	22	-	-	-	-	-	-	-
-	-	-	-	-	-	-	-	-	-	-
2	23	3	62	-	-	-	-	-	-	-
6	87	2	48	2	78	4	260	1	108	1
38	521	4	94	1	42	-	-	-	-	-
3	31	6	141	-	-	1	65	-	-	16
13	191	2	48	3	129	-	-	-	-	-
1	12	-	-	-	-	-	-	1	106	-
5	62	2	53	1	45	-	-	2	643	-
34	497	15	364	18	691	10	787	8	1,868	-
215	2,886	104	2,514	84	3,021	60	4,160	59	17,523	2
1	10	-	-	-	-	1	96	-	-	-
23	310	8	189	8	280	1	53	1	101	5

第6表 開設時期、産業(大分類)別事業所数<民営>

堺 市

産 業 大 分 類	総 数	昭和59年	60～	平成7～	17年	18年
		以前	平成6年	16年		
総 数	29,198	9,825	5,212	7,309	980	1,069
A～B 農 林 漁 業	20	2	6	10	1	1
C 鉱 業 , 鉱 石 業 , 砂 利 業	-	-	-	-	-	-
D 建 設 業	2,433	758	582	624	79	92
E 製 造 業	3,259	1,779	658	487	60	51
F 電 気・ガ 斯・熱 供 給・水 道 業	14	6	-	3	-	1
G 情 報 通 信 業	160	19	28	47	6	13
H 運 輸 業 , 郵 便 業	1,236	340	298	370	37	41
I 卸 売 業 , 小 売 業	7,000	2,645	1,041	1,670	223	249
J 金 融 業 , 保 険 業	397	134	25	99	13	21
K 不 動 産 業 , 物 品 賃 貸 業	2,031	676	550	490	53	60
L 学 術 研 究 , 専 門・技 術 サ ー ビ ス 業	902	202	198	272	33	41
M 宿 泊 業 , 飲 食 サ ー ビ ス 業	3,927	885	596	1,152	168	171
N 生 活 関 連 サ ー ビ ス 業 , 娛 楽 業	2,517	858	425	645	74	101
O 教 育 , 学 習 支 援 業	929	252	150	255	38	40
P 医 療 , 福 祉	2,549	457	399	810	152	129
Q 複 合 サ ー ビ ス 事 業	114	7	2	2	-	-
R サ ー ビ ス 業 (他 に 分 類 さ れ な い も の)	1,710	805	254	373	43	58

産 業 大 分 類	19年	20年	21年	22年	23年	24年	不詳
	総 数	1,100	1,032	837	700	745	62
A～B 農 林 漁 業	-	-	-	-	-	-	-
C 鉱 業 , 鉱 石 業 , 砂 利 業	-	-	-	-	-	-	-
D 建 設 業	80	82	53	39	24	2	18
E 製 造 業	47	49	43	32	30	1	22
F 電 気・ガ 斯・熱 供 給・水 道 業	-	1	1	2	-	-	-
G 情 報 通 信 業	10	13	10	8	3	-	3
H 運 輸 業 , 郵 便 業	40	29	29	18	17	1	16
I 卸 売 業 , 小 売 業	230	269	210	179	166	10	108
J 金 融 業 , 保 険 業	20	19	18	14	11	1	22
K 不 動 産 業 , 物 品 賃 貸 業	58	49	28	27	23	1	16
L 学 術 研 究 , 専 門・技 術 サ ー ビ ス 業	34	36	32	25	22	1	6
M 宿 泊 業 , 飲 食 サ ー ビ ス 業	177	211	169	149	180	23	46
N 生 活 関 連 サ ー ビ ス 業 , 娛 楽 業	92	86	70	58	82	6	20
O 教 育 , 学 習 支 援 業	33	41	27	29	38	2	24
P 医 療 , 福 祉	133	109	111	106	120	12	11
Q 複 合 サ ー ビ ス 事 業	102	1	-	-	-	-	-
R サ ー ビ ス 業 (他 に 分 類 さ れ な い も の)	44	37	36	14	29	2	15

(注)事業所数には事業内容等不詳を除きます。

第6表 開設時期、産業(大分類)別事業所数<民営> つづき

141 堺 区

産業大分類	総数	開設時期					
		昭和59年以前	60～平成6年	平成7～16年	17年	18年	19年
総数	8,344	3,346	1,289	1,825	258	286	
A～B 農 林 漁 業	1	-	1	-	-	-	
C 鉱 業 , 鉱 石 業 , 砂 利 業	-	-	-	-	-	-	
D 建 設 業	572	216	115	133	13	24	
E 製 造 業	886	570	130	89	15	11	
F 電 気・ガ ス・熱 供 給・水 道 業	4	1	-	2	-	-	
G 情 報 通 信 業	54	11	14	9	2	2	
H 運 輸 業 , 郵 便 業	271	89	52	73	5	12	
I 卸 売 業 , 小 売 業	2,008	977	252	414	52	47	
J 金 融 業 , 保 険 業	173	53	9	44	4	9	
K 不 動 産 業 , 物 品 賃 貸 業	509	199	120	98	12	19	
L 学 術 研 究 , 専 門・技 術 サ ー ビ ス 業	375	87	80	96	15	23	
M 宿 泊 業 , 飲 食 サ ー ビ ス 業	1,423	384	199	389	62	69	
N 生 活 関 連 サ ー ビ ス 業 , 娯 楽 業	629	257	105	138	21	21	
O 教 育 , 学 習 支 援 業	229	68	37	56	9	9	
P 医 療 , 福 祉	613	125	100	192	39	27	
Q 複 合 サ ー ビ ス 事 業	32	2	-	1	-	-	
R サ ー ビ ス 業 (他 に 分 類 さ れ な い も の)	565	307	75	91	9	13	
産業大分類	開設時期						
総数	314	270	232	210	181	20	113
A～B 農 林 漁 業	-	-	-	-	-	-	-
C 鉱 業 , 鉱 石 業 , 砂 利 業	-	-	-	-	-	-	-
D 建 設 業	17	17	13	10	7	1	6
E 製 造 業	15	13	18	6	8	-	11
F 電 気・ガ ス・熱 供 給・水 道 業	-	-	-	1	-	-	-
G 情 報 通 信 業	5	3	3	3	1	-	1
H 運 輸 業 , 郵 便 業	10	6	8	6	3	1	6
I 卸 売 業 , 小 売 業	49	56	48	49	34	5	25
J 金 融 業 , 保 険 業	8	7	7	8	6	1	17
K 不 動 産 業 , 物 品 賃 貸 業	16	24	6	6	4	1	4
L 学 術 研 究 , 専 門・技 術 サ ー ビ ス 業	12	18	16	13	11	-	4
M 宿 泊 業 , 飲 食 サ ー ビ ス 業	70	73	58	48	44	9	18
N 生 活 関 連 サ ー ビ ス 業 , 娯 楽 業	22	14	10	19	20	-	2
O 教 育 , 学 習 支 援 業	11	7	5	9	9	-	9
P 医 療 , 福 祉	34	16	25	27	23	1	4
Q 複 合 サ ー ビ ス 事 業	28	1	-	-	-	-	-
R サ ー ビ ス 業 (他 に 分 類 さ れ な い も の)	17	15	15	5	11	1	6

(注) 事業所数には事業内容等不詳を除きます。

第6表 開設時期、産業(大分類)別事業所数<民営> つづき

142 中 区

産 業 大 分 類	総 数	開設時期						
		昭和59年 以前	60～ 平成6年	平成7～ 16年	17年	18年		
総 数	4,088	1,232	870	1,041	133	178		
A～B 農 林 漁 業	5	-	2	3	-	-		
C 鉱 業 , 鉱 石 業 , 砂 利 業	-	-	-	-	-	-		
D 建 設 業	431	119	114	124	8	16		
E 製 造 業	529	279	124	74	6	10		
F 電 気・ガ 斯・熱 供 給・水 道 業	1	-	-	-	-	-		
G 情 報 通 信 業	27	2	4	11	-	2		
H 運 輸 業 , 郵 便 業	222	48	64	70	2	8		
I 卸 売 業 , 小 売 業	953	340	173	223	30	53		
J 金 融 業 , 保 険 業	38	12	4	11	3	4		
K 不 動 産 業 , 物 品 賃 貸 業	265	69	87	61	11	10		
L 学 術 研 究 , 専 門・技 術 サ ー ビ ス 業	85	13	24	26	4	3		
M 宿 泊 業 , 飲 食 サ ー ビ ス 業	512	91	87	149	32	28		
N 生 活 関 連 サ ー ビ ス 業 , 娯 楽 業	362	105	75	103	9	18		
O 教 育 , 学 習 支 援 業	108	29	18	31	6	5		
P 医 療 , 福 祉	325	46	52	102	16	14		
Q 複 合 サ ー ビ ス 事 業	11	-	-	-	-	-		
R サ ー ビ ス 業 (他 に 分 類 さ れ な い も の)	214	79	42	53	6	7		
産 業 大 分 類		19年	20年	21年	22年	23年	24年	不詳
総 数		148	121	104	103	120	10	28
A～B 農 林 漁 業		-	-	-	-	-	-	-
C 鉱 業 , 鉱 石 業 , 砂 利 業		-	-	-	-	-	-	-
D 建 設 業		13	14	9	9	2	-	3
E 製 造 業		8	9	4	5	9	-	1
F 電 気・ガ 斯・熱 供 給・水 道 業		-	1	-	-	-	-	-
G 情 報 通 信 業		2	3	-	1	1	-	1
H 運 輸 業 , 郵 便 業		7	8	4	4	6	-	1
I 卸 売 業 , 小 売 業		23	26	21	23	25	2	14
J 金 融 業 , 保 険 業		-	1	1	-	2	-	-
K 不 動 産 業 , 物 品 賃 貸 業		11	3	3	6	3	-	1
L 学 術 研 究 , 専 門・技 術 サ ー ビ ス 業		6	-	4	-	4	-	1
M 宿 泊 業 , 飲 食 サ ー ビ ス 業		20	24	23	23	29	5	1
N 生 活 関 連 サ ー ビ ス 業 , 娯 楽 業		14	12	10	7	5	1	3
O 教 育 , 学 習 支 援 業		4	3	4	4	4	-	-
P 医 療 , 福 祉		20	14	15	20	23	2	1
Q 複 合 サ ー ビ ス 事 業		11	-	-	-	-	-	-
R サ ー ビ ス 業 (他 に 分 類 さ れ な い も の)		9	3	6	1	7	-	1

(注) 事業所数には事業内容等不詳を除きます。



第6表 開設時期、産業(大分類)別事業所数<民営> つづき

143 東 区

産 業 大 分 類	総 数	開設時期											
		昭和59年 以前	60～ 平成6年	平成7～ 16年	17年	18年	19年	20年	21年	22年	23年	24年	不詳
総 数	2,277	784	427	558	70	75	100	70	59	49	54	9	22
A～B 農 林 漁 業	1	1	-	-	-	-	-	-	-	-	-	-	-
C 鉱 業 , 鉱 石 業 , 砂 利 業	-	-	-	-	-	-	-	-	-	-	-	-	-
D 建 設 業	171	51	48	48	5	5	7	3	3	-	1	-	-
E 製 造 業	160	83	41	27	2	-	-	1	1	3	1	-	1
F 電 気 ・ ガ ス ・ 熱 供 給 ・ 水 道 業	-	-	-	-	-	-	-	-	-	-	-	-	-
G 情 報 通 信 業	3	-	-	2	-	-	-	-	1	-	-	-	-
H 運 輸 業 , 郵 便 業	58	21	11	15	1	2	1	2	3	1	-	-	1
I 卸 売 業 , 小 売 業	508	202	79	107	18	13	31	13	13	12	15	-	5
J 金 融 業 , 保 険 業	31	16	1	6	1	1	2	1	-	1	-	-	-
K 不 動 産 業 , 物 品 賃 貸 業	201	79	59	39	4	4	4	6	3	1	1	-	1
L 学 術 研 究 , 専 門 ・ 技 術 サ ー ビ ス 業	68	17	13	27	1	2	2	2	-	3	1	-	-
M 宿 泊 業 , 飲 食 サ ー ビ ス 業	305	66	48	102	10	13	12	15	10	12	12	2	3
N 生 活 関 連 サ ー ビ ス 業 , 娯 楽 業	298	111	48	71	6	10	17	9	10	3	8	1	4
O 教 育 , 学 習 支 援 業	115	31	21	25	6	5	4	7	4	3	3	1	5
P 医 療 , 福 祉	243	51	41	68	13	15	9	11	8	11	9	5	2
Q 複 合 サ ー ビ ス 事 業	11	-	2	-	-	-	9	-	-	-	-	-	-
R サ ー ビ ス 業 (他 に 分 類 さ れ な い も の)	104	55	15	21	3	5	2	-	1	-	2	-	-

(注) 事業所数には事業内容等不詳を除きます。

第6表 開設時期、産業(大分類)別事業所数<民営> つづき

144 西 区

産 業 大 分 類	総 数	開設時期						
		昭和59年 以前	60～ 平成6年	平成7～ 16年	17年	18年		
総 数	4,952	1,714	869	1,181	162	162		
A～B 農 林 漁 業	2	-	-	2	-	-		
C 鉱 業 , 鉱 石 業 , 砂 利 業	-	-	-	-	-	-		
D 建 設 業	440	147	106	104	21	14		
E 製 造 業	551	316	105	86	9	4		
F 電 気・ガ 斯・熱 供 給・水 道 業	6	3	-	-	-	1		
G 情 報 通 信 業	20	1	3	9	-	3		
H 運 輸 業 , 郵 便 業	252	75	60	77	5	6		
I 卸 売 業 , 小 売 業	1,202	441	174	251	42	37		
J 金 融 業 , 保 険 業	57	23	5	12	1	2		
K 不 動 産 業 , 物 品 賃 貸 業	345	117	88	84	9	9		
L 学 術 研 究 , 専 門・技 術 サ ー ビ ス 業	123	39	22	43	3	4		
M 宿 泊 業 , 飲 食 サ ー ビ ス 業	649	156	105	166	22	25		
N 生 活 関 連 サ ー ビ ス 業 , 娯 楽 業	434	160	64	106	9	19		
O 教 育 , 学 習 支 援 業	157	38	28	43	6	5		
P 医 療 , 福 祉	414	66	69	124	28	21		
Q 複 合 サ ー ビ ス 事 業	18	3	-	-	-	-		
R サ ー ビ ス 業 (他 に 分 類 さ れ な い も の)	282	129	40	74	7	12		
産 業 大 分 類		19年	20年	21年	22年	23年	24年	不詳
総 数		155	239	156	111	128	7	68
A～B 農 林 漁 業		-	-	-	-	-	-	-
C 鉱 業 , 鉱 石 業 , 砂 利 業		-	-	-	-	-	-	-
D 建 設 業		15	14	4	7	3	-	5
E 製 造 業		7	5	6	4	4	-	5
F 電 気・ガ 斯・熱 供 給・水 道 業		-	-	1	1	-	-	-
G 情 報 通 信 業		1	1	1	1	-	-	-
H 運 輸 業 , 郵 便 業		5	6	5	4	3	-	6
I 卸 売 業 , 小 売 業		29	88	50	31	29	2	28
J 金 融 業 , 保 険 業		4	3	4	1	-	-	2
K 不 動 産 業 , 物 品 賃 貸 業		9	6	6	8	5	-	4
L 学 術 研 究 , 専 門・技 術 サ ー ビ ス 業		3	5	3	-	1	-	-
M 宿 泊 業 , 飲 食 サ ー ビ ス 業		16	48	32	24	43	3	9
N 生 活 関 連 サ ー ビ ス 業 , 娯 楽 業		19	27	10	10	7	1	2
O 教 育 , 学 習 支 援 業		7	9	5	4	9	-	3
P 医 療 , 福 祉		19	23	27	14	21	1	1
Q 複 合 サ ー ビ ス 事 業		15	-	-	-	-	-	-
R サ ー ビ ス 業 (他 に 分 類 さ れ な い も の)		6	4	2	2	3	-	3

(注) 事業所数には事業内容等不詳を除きます。

第6表 開設時期、産業(大分類)別事業所数<民営> つづき

145 南 区

産 業 大 分 類	総 数	開設時期						
		昭和59年 以前	60～ 平成6年	平成7～ 16年	17年	18年		
総 数	3,037	799	520	915	135	111		
A～B 農 林 漁 業	9	1	2	4	1	1		
C 鉱 業 , 鉱 石 業 , 砂 利 業	-	-	-	-	-	-		
D 建 設 業	244	65	59	67	11	8		
E 製 造 業	256	112	64	48	6	7		
F 電 気・ガ ス・熱 供 給・水 道 業	2	2	-	-	-	-		
G 情 報 通 信 業	16	2	3	2	2	1		
H 運 輸 業 , 郵 便 業	216	56	60	66	11	6		
I 卸 売 業 , 小 売 業	738	201	100	221	38	34		
J 金 融 業 , 保 険 業	36	10	3	13	-	2		
K 不 動 産 業 , 物 品 賃 貸 業	151	42	36	46	7	4		
L 学 術 研 究 , 専 門・技 術 サ ー ビ ス 業	72	14	15	27	2	3		
M 宿 泊 業 , 飲 食 サ ー ビ ス 業	349	53	45	125	20	10		
N 生 活 関 連 サ ー ビ ス 業 , 娯 楽 業	257	57	38	78	9	8		
O 教 育 , 学 習 支 援 業	108	36	14	37	-	3		
P 医 療 , 福 祉	391	78	55	132	25	18		
Q 複 合 サ ー ビ ス 事 業	19	1	-	-	-	-		
R サ ー ビ ス 業 (他 に 分 類 さ れ な い も の)	173	69	26	49	3	6		
産 業 大 分 類		19年	20年	21年	22年	23年	24年	不詳
総 数		127	121	100	81	94	5	29
A～B 農 林 漁 業		-	-	-	-	-	-	-
C 鉱 業 , 鉱 石 業 , 砂 利 業		-	-	-	-	-	-	-
D 建 設 業		11	11	7	1	4	-	-
E 製 造 業		3	7	3	3	2	-	1
F 電 気・ガ ス・熱 供 給・水 道 業		-	-	-	-	-	-	-
G 情 報 通 信 業		2	3	-	1	-	-	-
H 運 輸 業 , 郵 便 業		5	5	4	2	1	-	-
I 卸 売 業 , 小 売 業		32	26	22	27	25	-	12
J 金 融 業 , 保 険 業		1	1	2	2	1	-	1
K 不 動 産 業 , 物 品 賃 貸 業		4	3	4	2	3	-	-
L 学 術 研 究 , 専 門・技 術 サ ー ビ ス 業		2	4	3	1	1	-	-
M 宿 泊 業 , 飲 食 サ ー ビ ス 業		22	18	23	17	10	1	5
N 生 活 関 連 サ ー ビ ス 業 , 娯 楽 業		7	10	11	6	29	1	3
O 教 育 , 学 習 支 援 業		1	6	2	3	1	-	5
P 医 療 , 福 祉		15	19	16	14	15	2	2
Q 複 合 サ ー ビ ス 事 業		18	-	-	-	-	-	-
R サ ー ビ ス 業 (他 に 分 類 さ れ な い も の)		4	8	3	2	2	1	-

(注) 事業所数には事業内容等不詳を除きます。

第6表 開設時期、産業(大分類)別事業所数<民営> つづき

146 北 区

産 業 大 分 類	総 数	開設時期						
		昭和59年 以前	60～ 平成6年	平成7～ 16年	17年	18年		
総 数	4,804	1,321	862	1,389	171	195		
A～B 農 林 漁 業	2	-	1	1	-	-		
C 鉱 業 , 鉱 石 業 , 砂 利 業	-	-	-	-	-	-		
D 建 設 業	404	119	92	107	12	15		
E 製 造 業	392	192	85	70	6	8		
F 電 気・ガ ス・熱 供 給・水 道 業	1	-	-	1	-	-		
G 情 報 通 信 業	38	3	4	12	2	5		
H 運 輸 業 , 郵 便 業	138	29	33	46	9	6		
I 卸 売 業 , 小 売 業	1,252	365	199	366	36	53		
J 金 融 業 , 保 険 業	53	17	3	10	3	2		
K 不 動 産 業 , 物 品 賃 貸 業	357	87	95	120	8	9		
L 学 術 研 究 , 専 門・技 術 サ ー ビ ス 業	159	28	37	47	6	6		
M 宿 泊 業 , 飲 食 サ ー ビ ス 業	605	113	100	197	20	21		
N 生 活 関 連 サ ー ビ ス 業 , 娛 楽 業	465	142	78	134	19	21		
O 教 育 , 学 習 支 援 業	175	38	26	54	10	10		
P 医 療 , 福 祉	498	81	70	167	28	29		
Q 複 合 サ ー ビ ス 事 業	17	1	-	-	-	-		
R サ ー ビ ス 業 (他 に 分 類 さ れ な い も の)	248	106	39	57	12	10		
産 業 大 分 類		19年	20年	21年	22年	23年	24年	不詳
総 数		211	176	160	120	138	9	52
A～B 農 林 漁 業		-	-	-	-	-	-	-
C 鉱 業 , 鉱 石 業 , 砂 利 業		-	-	-	-	-	-	-
D 建 設 業		13	17	14	9	4	1	1
E 製 造 業		5	6	8	5	4	1	2
F 電 気・ガ ス・熱 供 給・水 道 業		-	-	-	-	-	-	-
G 情 報 通 信 業		-	3	5	2	1	-	1
H 運 輸 業 , 郵 便 業		8	-	4	-	1	-	2
I 卸 売 業 , 小 売 業		57	51	46	29	31	1	18
J 金 融 業 , 保 険 業		4	6	2	3	1	-	2
K 不 動 産 業 , 物 品 賃 貸 業		10	7	6	3	6	-	6
L 学 術 研 究 , 専 門・技 術 サ ー ビ ス 業		9	6	6	8	4	1	1
M 宿 泊 業 , 飲 食 サ ー ビ ス 業		35	27	21	23	37	3	8
N 生 活 関 連 サ ー ビ ス 業 , 娛 楽 業		13	14	18	11	10	1	4
O 教 育 , 学 習 支 援 業		5	8	5	6	11	-	2
P 医 療 , 福 祉		32	26	20	19	24	1	1
Q 複 合 サ ー ビ ス 事 業		16	-	-	-	-	-	-
R サ ー ビ ス 業 (他 に 分 類 さ れ な い も の)		4	5	5	2	4	-	4

(注) 事業所数には事業内容等不詳を除きます。

第6表 開設時期、産業(大分類)別事業所数<民営> つづき

147 美 原 区

産 業 大 分 類	総 数	開設時期					
		昭和59年 以前	60～ 平成6年	平成7～ 16年	17年	18年	
総 数	1,696	629	375	400	51	62	
A～B 農 林 漁 業	-	-	-	-	-	-	-
C 鉱 業 , 鉱 石 業 , 砂 利 業	-	-	-	-	-	-	-
D 建 設 業	171	41	48	41	9	10	
E 製 造 業	485	227	109	93	16	11	
F 電 気・ガ ス・熱 供 給・水 道 業	-	-	-	-	-	-	-
G 情 報 通 信 業	2	-	-	2	-	-	-
H 運 輸 業 , 郵 便 業	79	22	18	23	4	1	
I 卸 売 業 , 小 売 業	339	119	64	88	7	12	
J 金 融 業 , 保 険 業	9	3	-	3	1	1	
K 不 動 産 業 , 物 品 賃 貸 業	203	83	65	42	2	5	
L 学 術 研 究 , 専 門・技 術 サ ー ビ ス 業	20	4	7	6	2	-	
M 宿 泊 業 , 飲 食 サ ー ビ ス 業	84	22	12	24	2	5	
N 生 活 関 連 サ ー ビ ス 業 , 娯 楽 業	72	26	17	15	1	4	
O 教 育 , 学 習 支 援 業	37	12	6	9	1	3	
P 医 療 , 福 祉	65	10	12	25	3	5	
Q 複 合 サ ー ビ ス 事 業	6	-	-	1	-	-	
R サ ー ビ ス 業 (他 に 分 類 さ れ な い も の)	124	60	17	28	3	5	
産 業 大 分 類	開設時期						
	19年	20年	21年	22年	23年	24年	不詳
総 数	45	35	26	26	30	2	15
A～B 農 林 漁 業	-	-	-	-	-	-	-
C 鉱 業 , 鉱 石 業 , 砂 利 業	-	-	-	-	-	-	-
D 建 設 業	4	6	3	3	3	-	3
E 製 造 業	9	8	3	6	2	-	1
F 電 気・ガ ス・熱 供 給・水 道 業	-	-	-	-	-	-	-
G 情 報 通 信 業	-	-	-	-	-	-	-
H 運 輸 業 , 郵 便 業	4	2	1	1	3	-	-
I 卸 売 業 , 小 売 業	9	9	10	8	7	-	6
J 金 融 業 , 保 険 業	1	-	-	-	-	-	-
K 不 動 産 業 , 物 品 賃 貸 業	4	-	-	1	1	-	-
L 学 術 研 究 , 専 門・技 術 サ ー ビ ス 業	-	1	-	-	-	-	-
M 宿 泊 業 , 飲 食 サ ー ビ ス 業	2	6	2	2	5	-	2
N 生 活 関 連 サ ー ビ ス 業 , 娯 楽 業	-	-	1	2	3	1	2
O 教 育 , 学 習 支 援 業	1	1	2	-	1	1	-
P 医 療 , 福 祉	4	-	-	1	5	-	-
Q 複 合 サ ー ビ ス 事 業	5	-	-	-	-	-	-
R サ ー ビ ス 業 (他 に 分 類 さ れ な い も の)	2	2	4	2	-	-	1

(注) 事業所数には事業内容等不詳を除きます。

第7表 従業上の地位、産業(大分類)、

産業大分類	総数	個人業主
<b>総数</b>	<b>302,156</b>	<b>12,536</b>
A 農業, 林業	195	-
B 漁業, 採石業, 砂利採取	-	-
C 建設業	-	-
D 製造業	20,459	488
E 電気・ガス・熱供給・水道業	58,179	977
F 情報通信業	1,067	-
G 運輸業, 郵便業	1,307	6
H 卸売業, 小売業	20,880	560
I 金融業, 保険業	59,541	2,823
J 不動産業, 物品賃貸業	5,440	21
K 学術研究, 専門・技術サービス業	7,345	680
L 宿泊業, 飲食サービス業	5,290	455
M 生活関連サービス業, 娯楽業	31,657	2,749
N 教育, 学習支援業	13,497	1,706
O 医療, 福祉業	8,550	492
P 複合サービス事業	47,854	1,234
Q サービス業(他に分類されないもの)	982	2
R サービス業(他に分類されないもの)	19,913	343
<b>男</b>	<b>168,630</b>	<b>9,141</b>
A 農業, 林業	140	-
B 漁業, 採石業, 砂利採取	-	-
C 建設業	-	-
D 製造業	16,727	466
E 電気・ガス・熱供給・水道業	43,487	921
F 情報通信業	965	-
G 運輸業, 郵便業	791	5
H 卸売業, 小売業	17,434	556
I 金融業, 保険業	29,630	2,163
J 不動産業, 物品賃貸業	2,183	18
K 学術研究, 専門・技術サービス業	4,335	488
L 宿泊業, 飲食サービス業	3,189	410
M 生活関連サービス業, 娯楽業	12,448	1,515
N 教育, 学習支援業	5,910	992
O 医療, 福祉業	4,028	182
P 複合サービス事業	13,005	1,105
Q サービス業(他に分類されないもの)	484	1
R サービス業(他に分類されないもの)	13,874	319
<b>女</b>	<b>132,540</b>	<b>3,395</b>
A 農業, 林業	55	-
B 漁業, 採石業, 砂利採取	-	-
C 建設業	-	-
D 製造業	3,732	22
E 電気・ガス・熱供給・水道業	14,570	56
F 情報通信業	102	-
G 運輸業, 郵便業	516	1
H 卸売業, 小売業	3,446	4
I 金融業, 保険業	29,662	660
J 不動産業, 物品賃貸業	2,993	3
K 学術研究, 専門・技術サービス業	2,000	192
L 宿泊業, 飲食サービス業	2,000	45
M 生活関連サービス業, 娯楽業	18,903	1,234
N 教育, 学習支援業	7,397	714
O 医療, 福祉業	4,522	310
P 複合サービス事業	34,848	129
Q サービス業(他に分類されないもの)	498	1
R サービス業(他に分類されないもの)	6,039	24

男女別従業者数<民営>

平成24年

無給家族 従業者	有給役員	常用雇用者	臨時雇用者	区分
3,786	19,141	248,084	18,609	総
-	27	155	13	A
-	-	-	-	B
-	-	-	-	C
151	3,234	15,217	1,369	D
366	4,089	51,321	1,426	E
-	3	1,061	3	F
3	150	1,068	80	G
80	735	18,422	1,083	H
1,137	3,823	48,787	2,971	I
8	189	5,184	38	J
197	1,943	4,227	298	K
67	591	4,000	177	L
981	563	24,379	2,985	M
383	525	9,381	1,502	N
96	221	6,959	782	O
204	1,521	40,778	4,117	P
-	34	945	1	Q
113	1,493	16,200	1,764	R
740	13,413	137,015	8,321	男
-	18	109	13	A
-	-	-	-	B
-	-	-	-	C
30	2,385	12,654	1,192	D
57	3,045	38,770	694	E
-	3	960	2	F
-	113	628	45	G
7	570	15,701	600	H
207	2,680	23,503	1,077	I
2	135	2,016	12	J
51	1,143	2,489	164	K
8	421	2,253	97	L
233	383	9,380	937	M
79	341	3,862	636	N
20	161	3,327	338	O
28	852	9,689	1,331	P
-	32	450	1	Q
18	1,131	11,224	1,182	R
3,046	5,726	110,091	10,282	女
-	9	46	-	A
-	-	-	-	B
-	-	-	-	C
121	849	2,563	177	D
309	1,044	12,432	729	E
-	-	101	1	F
3	37	440	35	G
73	165	2,721	483	H
930	1,142	25,036	1,894	I
6	54	3,168	26	J
146	800	1,721	134	K
59	170	1,649	77	L
748	180	14,693	2,048	M
304	184	5,329	866	N
76	60	3,632	444	O
176	668	31,089	2,786	P
-	2	495	-	Q
95	362	4,976	582	R

第8表 産業(小分類)、経営組織別

産業小分類	総数		個人	
	事業所数	従業者数	事業所数	従業者数
総数	29,198	302,156	12,717	40,480
A 農業、林業	20	195	-	-
01 農業	20	195	-	-
011 耕種農業	4	57	-	-
012 畜産農業	1	4	-	-
014 園芸サービス業	15	134	-	-
D 建設業	2,433	20,459	494	1,738
06 総合工事業	1,041	8,389	177	736
060 管理、補助的経済活動を行う事業所	4	51	-	-
061 一般土木建築工事業	47	664	1	3
062 土木工事業(舗装工事業を除く)	285	2,694	51	282
063 舗装工事業	44	320	2	10
064 建築工事業(木造建築工事業を除く)	367	2,940	50	240
065 木造建築工事業	132	813	32	87
066 建築リフォーム工事業	162	907	41	114
07 職別工事業(設備工事業を除く)	621	4,554	173	588
070 管理、補助的経済活動を行う事業所	1	1	-	-
071 大工工事業	51	193	25	63
072 とび・土工・コンクリート工事業	69	794	12	68
073 鉄骨・鉄筋工事業	59	1,034	8	39
074 石工・れんが・タイル・ブロック工事業	36	205	7	25
075 左官工事業	22	194	11	56
076 板金・金物工事業	51	189	31	77
077 塗装工事業	114	650	32	126
078 床・内装工事業	106	505	25	71
079 その他の職別工事業	112	789	22	63
08 設備工事業	736	7,283	135	393
080 管理、補助的経済活動を行う事業所	3	22	-	-
081 電気工事業	284	2,068	75	208
082 電気通信・信号装置工事業	44	493	4	13
083 管工事業(さく井工事業を除く)	280	2,277	46	144
084 機械器具設置工事業	68	1,990	4	10
089 その他の設備工事業	57	433	6	18
E 製造業	3,259	58,179	994	3,412
09 食料品製造業	155	5,121	34	179
090 管理、補助的経済活動を行う事業所	4	68	-	-
091 畜産食料品製造業	13	412	3	21
092 水産食料品製造業	24	816	7	31
093 野菜缶詰・果実缶詰・農産保存食料品製造業	7	172	1	6
094 調味料製造業	6	260	1	1
096 精穀・製粉業	5	31	1	3
097 パン・菓子製造業	28	1,320	7	32
098 動植物油脂製造業	3	100	-	-
099 その他の食料品製造業	65	1,942	14	85
10 飲料・たばこ・飼料製造業	13	89	2	7
100 管理、補助的経済活動を行う事業所	1	-	-	-
101 清涼飲料製造業	2	16	-	-
103 茶・コーヒー製造業(清涼飲料を除く)	5	57	1	2
104 製氷業	2	5	-	-
106 飼料・有機質肥料製造業	3	11	1	5

(注) 1. 産業分類のうち、本市に事業所が存在しない業種については省略しています。  
 2. 事業所数には事業内容等不詳を除きます。



事業所数及び従業者数<民営>

平成24年

会 社		会社以外の法人		法人でない団体		区分
事業所数	従業者数	事業所数	従業者数	事業所数	従業者数	
14,682	219,707	1,697	41,625	102	344	総
19	191	1	4	-	-	A
19	191	1	4	-	-	01
4	57	-	-	-	-	011
-	-	1	4	-	-	012
15	134	-	-	-	-	014
1,937	18,710	2	11	-	-	D
864	7,653	-	-	-	-	06
4	51	-	-	-	-	060
46	661	-	-	-	-	061
234	2,412	-	-	-	-	062
42	310	-	-	-	-	063
317	2,700	-	-	-	-	064
100	726	-	-	-	-	065
121	793	-	-	-	-	066
448	3,966	-	-	-	-	07
1	1	-	-	-	-	070
26	130	-	-	-	-	071
57	726	-	-	-	-	072
51	995	-	-	-	-	073
29	180	-	-	-	-	074
11	138	-	-	-	-	075
20	112	-	-	-	-	076
82	524	-	-	-	-	077
81	434	-	-	-	-	078
90	726	-	-	-	-	079
599	6,879	2	11	-	-	08
3	22	-	-	-	-	080
209	1,860	-	-	-	-	081
40	480	-	-	-	-	082
232	2,122	2	11	-	-	083
64	1,980	-	-	-	-	084
51	415	-	-	-	-	089
2,263	54,761	1	2	1	4	E
121	4,942	-	-	-	-	09
4	68	-	-	-	-	090
10	391	-	-	-	-	091
17	785	-	-	-	-	092
6	166	-	-	-	-	093
5	259	-	-	-	-	094
4	28	-	-	-	-	096
21	1,288	-	-	-	-	097
3	100	-	-	-	-	098
51	1,857	-	-	-	-	099
10	80	1	2	-	-	10
1	-	-	-	-	-	100
2	16	-	-	-	-	101
4	55	-	-	-	-	103
1	3	1	2	-	-	104
2	6	-	-	-	-	106

第8表 産業(小分類)、経営組織別

産業小分類	総数		個人	
	事業所数	従業者数	事業所数	従業者数
11 織 維 工 業	253	1,853	121	446
110 管理, 補助的経済活動を行う事業所	3	32	-	-
111 製糸業, 紡績業, 化学繊維・ねん糸等製造業	20	176	10	38
112 織 物 業	14	66	3	16
113 ニ ッ ト 生 地 製 造 業	5	11	3	5
114 染 色 整 理 業	17	286	4	17
115 網・網・レース・繊維粗製品製造業	12	47	3	8
116 外衣・シャツ製造業(和式を除く)	54	303	31	114
117 下 着 類 製 造 業	3	12	2	10
118 和装製品・その他の衣服・繊維製身の回り品製造業	18	107	11	33
119 そ の 他 の 織 維 製 品 製 造 業	107	813	54	205
12 木 材 ・ 木 製 品 製 造 業 ( 家 具 を 除 く )	70	749	25	90
120 管理, 補助的経済活動を行う事業所	1	16	-	-
121 製 材 業 , 木 製 品 製 造 業	10	154	4	10
123 造 作 材 ・ 合 板 ・ 建 築 用 組 立 材 料 製 造 業	20	325	6	28
123 木 製 容 器 製 造 業 ( 竹 , と う を 含 む )	12	71	2	12
129 そ の 他 の 木 製 品 製 造 業 ( 竹 , と う を 含 む )	27	183	13	40
13 家 具 ・ 装 備 品 製 造 業	145	1,227	69	208
131 家 具 製 造 業	93	940	39	124
132 宗 教 用 具 製 造 業	1	7	-	-
133 建 具 製 造 業	33	153	20	50
139 そ の 他 の 家 具 ・ 装 備 品 製 造 業	18	127	10	34
14 パ ル プ ・ 紙 ・ 紙 加 工 品 製 造 業	55	849	16	59
140 管理, 補助的経済活動を行う事業所	2	4	-	-
142 紙 製 造 業	1	36	-	-
143 加 工 紙 製 造 業	3	60	-	-
144 紙 製 品 製 造 業	9	363	3	6
145 紙 製 容 器 製 造 業	34	352	10	48
149 そ の 他 の パ ル プ ・ 紙 ・ 紙 加 工 品 製 造 業	6	34	3	5
15 印 刷 ・ 同 関 連 業	136	1,792	52	174
150 管理, 補助的経済活動を行う事業所	4	76	1	1
151 印 刷 業	115	1,618	43	145
152 製 版 業	5	12	2	2
153 製 本 業 , 印 刷 物 加 工 業	11	85	6	26
159 印 刷 関 連 サ ー ビ ス 業	1	1	-	-
16 化 学 工 業	122	2,975	10	46
160 管理, 補助的経済活動を行う事業所	11	235	-	-
161 化 学 肥 料 製 造 業	3	31	1	3
162 無 機 化 学 工 業 製 品 製 造 業	33	750	1	3
163 有 機 化 学 工 業 製 品 製 造 業	15	458	-	-
164 油脂加工製品・石けん・合成洗剤・界面活性剤・塗料製造業	30	840	6	29
165 医 薬 品 製 造 業	5	192	-	-
166 化粧品・歯磨・その他の化粧用調整品製造業	9	304	1	6
169 そ の 他 の 化 学 工 業	16	165	1	5
17 石 油 製 品 ・ 石 炭 製 品 製 造 業	11	726	-	-
171 石 油 精 製 業	2	664	-	-
172 潤滑油・グリース製造業(石油精製業によらないもの)	4	26	-	-
174 舗 装 材 料 製 造 業	5	36	-	-
18 プ ラ ス チ ッ ク 製 品 製 造 業 ( 別 掲 を 除 く )	162	1,809	34	150
180 管理, 補助的経済活動を行う事業所	6	37	-	-
181 プラスチック板・棒・管・継手・異形押出製品製造業	14	402	1	2
182 プラスチックフィルム・シート・床材・合成皮革製造業	32	270	9	37

(注) 1. 産業分類のうち、本市に事業所が存在しない業種については省略しています。

2. 事業所数には事業内容等不詳を除きます。

事業所数及び従業者数<民営> つづき

平成24年

会 社		会社以外の法人		法人でない団体		区分
事業所数	従業者数	事業所数	従業者数	事業所数	従業者数	
132	1,407	-	-	-	-	11
3	32	-	-	-	-	110
10	138	-	-	-	-	111
11	50	-	-	-	-	112
2	6	-	-	-	-	113
13	269	-	-	-	-	114
9	39	-	-	-	-	115
23	189	-	-	-	-	116
1	2	-	-	-	-	117
7	74	-	-	-	-	118
53	608	-	-	-	-	119
<b>45</b>	<b>659</b>	-	-	-	-	<b>12</b>
1	16	-	-	-	-	120
6	144	-	-	-	-	121
14	297	-	-	-	-	123
10	59	-	-	-	-	123
14	143	-	-	-	-	129
<b>76</b>	<b>1,019</b>	-	-	-	-	<b>13</b>
54	816	-	-	-	-	131
1	7	-	-	-	-	132
13	103	-	-	-	-	133
8	93	-	-	-	-	139
<b>39</b>	<b>790</b>	-	-	-	-	<b>14</b>
2	4	-	-	-	-	140
1	36	-	-	-	-	142
3	60	-	-	-	-	143
6	357	-	-	-	-	144
24	304	-	-	-	-	145
3	29	-	-	-	-	149
<b>83</b>	<b>1,614</b>	-	-	<b>1</b>	<b>4</b>	<b>15</b>
3	75	-	-	-	-	150
71	1,469	-	-	1	4	151
3	10	-	-	-	-	152
5	59	-	-	-	-	153
1	1	-	-	-	-	159
<b>112</b>	<b>2,929</b>	-	-	-	-	<b>16</b>
11	235	-	-	-	-	160
2	28	-	-	-	-	161
32	747	-	-	-	-	162
15	458	-	-	-	-	163
24	811	-	-	-	-	164
5	192	-	-	-	-	165
8	298	-	-	-	-	166
15	160	-	-	-	-	169
<b>11</b>	<b>726</b>	-	-	-	-	<b>17</b>
2	664	-	-	-	-	171
4	26	-	-	-	-	172
5	36	-	-	-	-	174
<b>128</b>	<b>1,659</b>	-	-	-	-	<b>18</b>
6	37	-	-	-	-	180
13	400	-	-	-	-	181
23	233	-	-	-	-	182

第8表 産業(小分類)、経営組織別

産業小分類	総数		個人	
	事業所数	従業者数	事業所数	従業者数
183 工業用プラスチック製品製造業	29	316	4	9
184 発泡・強化プラスチック製品製造業	25	186	8	34
185 プラスチック成形材料製造業(廃プラスチックを含む)	12	122	-	-
189 その他のプラスチック製品製造業	44	476	12	68
<b>19 ゴム製品製造業</b>	<b>36</b>	<b>515</b>	<b>10</b>	<b>28</b>
190 管理, 補助的経済活動を行う事業所	2	5	1	4
193 ゴムベルト・ゴムホース・工業用ゴム製品製造業	28	432	7	18
199 その他のゴム製品製造業	6	78	2	6
<b>20 なめし革・同製品・毛皮製造業</b>	<b>33</b>	<b>234</b>	<b>19</b>	<b>48</b>
204 革製履物製造業	3	18	1	2
206 かばん製造業	10	75	4	11
207 袋物製造業	15	109	13	31
209 その他のなめし革製品製造業	5	32	1	4
<b>21 窯業・土石製品製造業</b>	<b>92</b>	<b>2,155</b>	<b>15</b>	<b>61</b>
210 管理, 補助的経済活動を行う事業所	5	13	-	-
211 ガラス・同製品製造業	17	896	7	33
212 セメント・同製品製造業	27	472	2	4
214 陶磁器・同関連製品製造業	8	412	-	-
215 耐火物製造業	6	40	-	-
216 炭素・黒鉛製品製造業	1	7	-	-
217 研磨材・同製品製造業	3	25	-	-
218 骨材・石工品等製造業	11	67	3	7
219 その他の窯業・土石製品製造業	14	223	3	17
<b>22 鉄鋼業</b>	<b>143</b>	<b>4,520</b>	<b>28</b>	<b>87</b>
220 管理, 補助的経済活動を行う事業所	4	19	-	-
222 製鋼・製鋼圧延業	2	359	-	-
223 製鋼を行わない鋼材製造業(表面処理鋼材を除く)	17	2,157	-	-
224 表面処理鋼材製造業	2	171	-	-
225 鉄素形材製造業	24	258	7	20
229 その他の鉄鋼業	94	1,556	21	67
<b>23 非鉄金属製造業</b>	<b>79</b>	<b>2,572</b>	<b>10</b>	<b>46</b>
230 管理, 補助的経済活動を行う事業所	2	6	-	-
231 非鉄金属第次製錬・精製業	1	132	-	-
232 非鉄金属第次製錬・精製業(非鉄金属合金製造業を含む)	9	166	1	4
233 非鉄金属・同合金圧延業(抽伸, 押出しを含む)	24	1,516	4	21
234 電線・ケーブル製造業	8	142	-	-
235 非鉄金属素形材製造業	29	553	4	10
239 その他の非鉄金属製造業	6	57	1	11
<b>24 金属製品製造業</b>	<b>697</b>	<b>7,649</b>	<b>252</b>	<b>756</b>
240 管理, 補助的経済活動を行う事業所	8	46	-	-
241 ブリキ缶・その他のめっき板等製品製造業	4	45	1	3
242 洋食器・刃物・手道具・金物類製造業	113	993	68	165
243 暖房装置・配管工事用附属品製造業	64	528	26	76
244 建設用・建築用金属製品製造業(製缶板金業を含む)	254	2,813	71	215
245 金属素形材製品製造業	67	528	23	83
246 金属被覆・彫刻業, 熱処理業(ほうろろ鉄器を除く)	95	1,911	19	60
247 金属線製品製造業(ねじ類を除く)	9	47	3	5
248 ボルト・ナット・リベット・小ねじ・木ねじ等製造業	51	439	24	101
249 その他の金属製品製造業	32	299	17	48
<b>25 はん用機械器具製造業</b>	<b>211</b>	<b>7,955</b>	<b>56</b>	<b>165</b>
250 管理, 補助的経済活動を行う事業所	9	58	1	13
251 ボイラ・原動機製造業	6	2,765	1	6

(注) 1. 産業分類のうち、本市に事業所が存在しない業種については省略しています。  
 2. 事業所数には事業内容等不詳を除きます。

事業所数及び従業者数<民営> つづき

平成24年

会 社		会社以外の法人		法人でない団体		区分
事業所数	従業者数	事業所数	従業者数	事業所数	従業者数	
25	307	-	-	-	-	183
17	152	-	-	-	-	184
12	122	-	-	-	-	185
32	408	-	-	-	-	189
<b>26</b>	<b>487</b>	-	-	-	-	<b>19</b>
1	1	-	-	-	-	190
21	414	-	-	-	-	193
4	72	-	-	-	-	199
<b>14</b>	<b>186</b>	-	-	-	-	<b>20</b>
2	16	-	-	-	-	204
6	64	-	-	-	-	206
2	78	-	-	-	-	207
4	28	-	-	-	-	209
<b>77</b>	<b>2,094</b>	-	-	-	-	<b>21</b>
5	13	-	-	-	-	210
10	863	-	-	-	-	211
25	468	-	-	-	-	212
8	412	-	-	-	-	214
6	40	-	-	-	-	215
1	7	-	-	-	-	216
3	25	-	-	-	-	217
8	60	-	-	-	-	218
11	206	-	-	-	-	219
<b>115</b>	<b>4,433</b>	-	-	-	-	<b>22</b>
4	19	-	-	-	-	220
2	359	-	-	-	-	222
17	2,157	-	-	-	-	223
2	171	-	-	-	-	224
17	238	-	-	-	-	225
73	1,489	-	-	-	-	229
<b>69</b>	<b>2,526</b>	-	-	-	-	<b>23</b>
2	6	-	-	-	-	230
1	132	-	-	-	-	231
8	162	-	-	-	-	232
20	1,495	-	-	-	-	233
8	142	-	-	-	-	234
25	543	-	-	-	-	235
5	46	-	-	-	-	239
<b>445</b>	<b>6,893</b>	-	-	-	-	<b>24</b>
8	46	-	-	-	-	240
3	42	-	-	-	-	241
45	828	-	-	-	-	242
38	452	-	-	-	-	243
183	2,598	-	-	-	-	244
44	445	-	-	-	-	245
76	1,851	-	-	-	-	246
6	42	-	-	-	-	247
27	338	-	-	-	-	248
15	251	-	-	-	-	249
<b>155</b>	<b>7,790</b>	-	-	-	-	<b>25</b>
8	45	-	-	-	-	250
5	2,759	-	-	-	-	251

第8表 産業(小分類)、経営組織別

産業小分類	総数		個人	
	事業所数	従業者数	事業所数	従業者数
252 ポンプ・圧縮機器製造業	22	520	3	6
253 一般産業用機械・装置製造業	62	2,667	17	37
259 その他のはん用機械・同部分品製造業	112	1,945	34	103
<b>26 生産用機械器具製造業</b>	<b>300</b>	<b>4,666</b>	<b>82</b>	<b>246</b>
260 管理，補助的経済活動を行う事業所	4	12	-	-
261 農業用機械製造業(農業用器具を除く)	42	994	12	32
262 建設機械・鉱山機械製造業	18	615	-	-
263 繊維機械製造業	11	69	2	4
264 生活関連産業用機械製造業	23	408	7	31
265 基礎素材産業用機械製造業	25	546	3	10
266 金属加工機械製造業	105	1,283	39	109
267 半導体・フラットパネルディスプレイ製造装置製造業	1	2	-	-
269 その他の生産用機械・同部分品製造業	71	737	19	60
<b>27 業務用機械器具製造業</b>	<b>28</b>	<b>331</b>	<b>4</b>	<b>26</b>
270 管理，補助的経済活動を行う事業所	2	13	-	-
271 事務用機械器具製造業	1	29	-	-
272 サービス用・娯楽用機械器具製造業	4	25	-	-
273 計量器・測定器・分析機器・試験機・測量機械器具・理化学機械器具製造業	8	102	1	5
274 医療用機械器具・医療用品製造業	9	127	2	17
275 光学機械器具・レンズ製造業	4	35	1	4
<b>28 電子部品・デバイス・電子回路製造業</b>	<b>37</b>	<b>2,900</b>	<b>4</b>	<b>18</b>
281 電子デバイス製造業	4	1,809	-	-
282 電子部品製造業	4	106	1	6
284 電子回路製造業	17	898	2	10
289 その他の電子部品・デバイス・電子回路製造業	12	87	1	2
<b>29 電気機械器具製造業</b>	<b>104</b>	<b>2,001</b>	<b>18</b>	<b>74</b>
290 管理，補助的経済活動を行う事業所	2	4	-	-
291 発電用・送電用・配電用電気機械器具製造業	29	555	5	13
292 産業用電気機械器具製造業	15	250	3	7
293 民生用電気機械器具製造業	36	813	8	30
294 電球・電気照明器具製造業	5	165	1	10
295 電池製造業	1	4	-	-
296 電子応用装置製造業	8	107	-	-
297 電気計測器製造業	4	52	-	-
299 その他の電気機械器具製造業	4	51	1	14
<b>30 情報通信機械器具製造業</b>	<b>2</b>	<b>75</b>	<b>1</b>	<b>1</b>
303 電子計算機・同附属装置製造業	2	75	1	1
<b>31 輸送用機械器具製造業</b>	<b>151</b>	<b>3,515</b>	<b>46</b>	<b>237</b>
310 管理，補助的経済活動を行う事業所	2	4	-	-
311 自動車・同附属品製造業	62	853	19	45
312 鉄道車両・同部分品製造業	5	97	2	10
313 船舶製造・修理業，舶用機関製造業	10	93	1	2
315 産業用運搬車両・同部分品・附属品製造業	2	10	1	5
319 その他の輸送用機械器具製造業	70	2,458	23	175
<b>32 その他の製造業</b>	<b>207</b>	<b>1,672</b>	<b>85</b>	<b>258</b>
320 管理，補助的経済活動を行う事業所	3	26	-	-
321 貴金属・宝石製品製造業	4	31	1	2
322 装身具・装飾品・ボタン・同関連品製造業(貴金属・宝石製を除く)	28	334	8	26
324 楽器製造業	3	11	1	4
325 がん具・運動用具製造業	28	336	11	57
326 ペン・鉛筆・絵画用品・その他の事務用品製造業	12	99	3	19
327 漆器製造業	2	21	1	2

(注) 1. 産業分類のうち、本市に事業所が存在しない業種については省略しています。  
 2. 事業所数には事業内容等不詳を除きます。

事業所数及び従業者数<民営> つづき

平成24年

会 社		会社以外の法人		法人でない団体		区分
事業所数	従業者数	事業所数	従業者数	事業所数	従業者数	
19	514	-	-	-	-	252
45	2,630	-	-	-	-	253
78	1,842	-	-	-	-	259
<b>218</b>	<b>4,420</b>	-	-	-	-	<b>26</b>
4	12	-	-	-	-	260
30	962	-	-	-	-	261
18	615	-	-	-	-	262
9	65	-	-	-	-	263
16	377	-	-	-	-	264
22	536	-	-	-	-	265
66	1,174	-	-	-	-	266
1	2	-	-	-	-	267
52	677	-	-	-	-	269
<b>24</b>	<b>305</b>	-	-	-	-	<b>27</b>
2	13	-	-	-	-	270
1	29	-	-	-	-	271
4	25	-	-	-	-	272
7	97	-	-	-	-	273
7	110	-	-	-	-	274
3	31	-	-	-	-	275
<b>33</b>	<b>2,882</b>	-	-	-	-	<b>28</b>
4	1,809	-	-	-	-	281
3	100	-	-	-	-	282
15	888	-	-	-	-	284
11	85	-	-	-	-	289
<b>86</b>	<b>1,927</b>	-	-	-	-	<b>29</b>
2	4	-	-	-	-	290
24	542	-	-	-	-	291
12	243	-	-	-	-	292
28	783	-	-	-	-	293
4	155	-	-	-	-	294
1	4	-	-	-	-	295
8	107	-	-	-	-	296
4	52	-	-	-	-	297
3	37	-	-	-	-	299
1	<b>74</b>	-	-	-	-	<b>30</b>
1	74	-	-	-	-	303
<b>105</b>	<b>3,278</b>	-	-	-	-	<b>31</b>
2	4	-	-	-	-	310
43	808	-	-	-	-	311
3	87	-	-	-	-	312
9	91	-	-	-	-	313
1	5	-	-	-	-	315
47	2,283	-	-	-	-	319
<b>122</b>	<b>1,414</b>	-	-	-	-	<b>32</b>
3	26	-	-	-	-	320
3	29	-	-	-	-	321
20	308	-	-	-	-	322
2	7	-	-	-	-	324
17	279	-	-	-	-	325
9	80	-	-	-	-	326
1	19	-	-	-	-	327

第8表 産業(小分類)、経営組織別

産 業 小 分 類		総 数		個 人	
		事業所数	従業者数	事業所数	従業者数
328	畳等生活雑貨製品製造業	23	121	18	60
329	他に分類されない製造業	104	693	42	88
F	電気・ガス・熱供給・水道業	14	1,067	-	-
33	電気	2	387	-	-
330	管理, 補助的経済活動を行う事業所	1	232	-	-
331	電気	1	155	-	-
34	ガス	3	613	-	-
340	管理, 補助的経済活動を行う事業所	1	485	-	-
341	ガス	2	128	-	-
35	熱供給	2	9	-	-
351	熱供給	2	9	-	-
36	水道	7	58	-	-
361	上水道	2	28	-	-
363	下水道	5	30	-	-
G	情報通信業	160	1,307	6	16
37	通信	29	254	-	-
371	固定電気通信業	2	13	-	-
373	電気通信に附帯するサービス業	27	241	-	-
38	放送	6	87	-	-
393	有線放送	6	87	-	-
39	情報サービス業	79	702	1	2
390	管理, 補助的経済活動を行う事業所	1	1	-	-
391	ソフトウェア業	60	524	-	-
392	情報処理・提供サービス業	18	177	1	2
40	インターネット附随サービス業	10	25	1	3
401	インターネット附随サービス業	10	25	1	3
41	映像・音声・文字情報制作業	34	233	4	11
410	管理, 補助的経済活動を行う事業所	1	3	-	-
411	映像情報制作・配給業	9	26	1	1
412	音声情報制作業	2	5	-	-
413	新聞業	1	3	-	-
414	出版業	6	153	-	-
415	広告制作業	4	16	1	3
416	映像・音声・文字情報制作に附帯するサービス業	11	27	2	7
H	運輸業, 郵便業	1,236	20,880	561	784
42	鉄道	16	719	-	-
421	鉄道	16	719	-	-
43	道路旅客運送業	584	4,270	539	626
430	管理, 補助的経済活動を行う事業所	1	47	-	-
431	一般乗合旅客自動車運送業	5	450	-	-
432	一般乗用旅客自動車運送業	568	3,413	539	626
433	一般貸切旅客自動車運送業	10	360	-	-
44	道路貨物運送業	423	10,721	16	119
440	管理, 補助的経済活動を行う事業所	3	204	-	-
441	一般貨物自動車運送業	380	10,078	7	45
442	特定貨物自動車運送業	17	224	1	3
443	貨物軽自動車運送業	18	186	8	71
444	集配利用運送業	3	21	-	-
449	その他の道路貨物運送業	2	8	-	-

(注) 1. 産業分類のうち、本市に事業所が存在しない業種については省略しています。  
 2. 事業所数には事業内容等不詳を除きます。



事業所数及び従業者数<民営> つづき

平成24年

会 社		会社以外の法人		法人でない団体		区分
事業所数	従業者数	事業所数	従業者数	事業所数	従業者数	
5	61	-	-	-	-	328
62	605	-	-	-	-	329
13	1,045	1	22	-	-	F
2	387	-	-	-	-	33
1	232	-	-	-	-	330
1	155	-	-	-	-	331
3	613	-	-	-	-	34
1	485	-	-	-	-	340
2	128	-	-	-	-	341
2	9	-	-	-	-	35
2	9	-	-	-	-	351
6	36	1	22	-	-	36
1	6	1	22	-	-	361
5	30	-	-	-	-	363
152	1,281	1	6	1	4	G
29	254	-	-	-	-	37
2	13	-	-	-	-	371
27	241	-	-	-	-	373
6	87	-	-	-	-	38
6	87	-	-	-	-	393
78	700	-	-	-	-	39
1	1	-	-	-	-	390
60	524	-	-	-	-	391
17	175	-	-	-	-	392
9	22	-	-	-	-	40
9	22	-	-	-	-	401
28	212	1	6	1	4	41
1	3	-	-	-	-	410
8	25	-	-	-	-	411
2	5	-	-	-	-	412
1	3	-	-	-	-	413
4	143	1	6	1	4	414
3	13	-	-	-	-	415
9	20	-	-	-	-	416
668	20,005	7	91	-	-	H
16	719	-	-	-	-	42
16	719	-	-	-	-	421
45	3,644	-	-	-	-	43
1	47	-	-	-	-	430
5	450	-	-	-	-	431
29	2,787	-	-	-	-	432
10	360	-	-	-	-	433
406	10,597	1	5	-	-	44
3	204	-	-	-	-	440
372	10,028	1	5	-	-	441
16	221	-	-	-	-	442
10	115	-	-	-	-	443
3	21	-	-	-	-	444
2	8	-	-	-	-	449

第8表 産業(小分類)、経営組織別

産業小分類		総数		個人	
		事業所数	従業者数	事業所数	従業者数
45	水運業	7	100	-	-
451	外航海運業	1	16	-	-
452	沿海海運業	3	63	-	-
453	内陸水運業	1	1	-	-
454	船舶貸渡業	2	20	-	-
47	倉庫業	68	1,244	3	17
470	管理, 補助的経済活動を行う事業所	1	2	-	-
471	倉庫業(冷蔵倉庫業を除く)	63	1,171	3	17
472	冷蔵倉庫業	4	71	-	-
48	運輸に附帯するサービス業	122	2,079	2	21
481	港湾運送業	15	223	-	-
482	貨物運送取扱業(集配利用運送業を除く)	33	282	-	-
483	運送代理店	3	21	-	-
484	こん包業	29	582	2	21
485	運輸施設提供業	2	36	-	-
489	その他の運輸に附帯するサービス業	40	935	-	-
49	郵便業(信書便事業を含む)	7	1,269	-	-
491	郵便業(信書便事業を含む)	7	1,269	-	-
I	卸売業, 小売業	7,000	59,541	2,871	10,003
50	各種商品卸売業	8	215	-	-
501	各種商品卸売業	8	215	-	-
51	繊維・衣服等卸売業	108	747	22	51
511	繊維品卸売業(衣服, 身の回り品を除く)	10	36	4	10
512	衣服卸売業	32	278	9	17
513	身の回り品卸売業	66	433	9	24
52	飲食物品卸売業	247	2,614	56	205
520	管理, 補助的経済活動を行う事業所	2	24	-	-
521	農畜産物・水産物卸売業	114	1,048	36	146
522	食料・飲料卸売業	131	1,542	20	59
53	建築材料, 鉱物・金属材料等卸売業	480	3,765	89	271
530	管理, 補助的経済活動を行う事業所	16	127	-	-
531	建築材料卸売業	202	1,580	44	136
532	化学製品卸売業	89	539	12	45
533	石油・鉱物卸売業	19	251	1	2
534	鉄鋼製品卸売業	66	658	4	14
535	非鉄金属卸売業	23	138	5	12
536	再生資源卸売業	65	472	23	62
54	機械器具卸売業	451	3,622	51	155
540	管理, 補助的経済活動を行う事業所	14	165	-	-
541	産業機械器具卸売業	180	1,298	18	52
542	自動車卸売業	87	789	23	68
543	電気機械器具卸売業	86	635	4	22
549	その他の機械器具卸売業	84	735	6	13
55	その他の卸売業	460	4,404	90	217
550	管理, 補助的経済活動を行う事業所	9	249	-	-
551	家具・建具・じゅう器等卸売業	65	508	14	31
552	医薬品・化粧品等卸売業	113	1,600	30	71
553	紙・紙製品卸売業	27	163	3	8
559	他に分類されない卸売業	246	1,884	43	107
56	各種商品小売業	14	2,377	1	3
561	百貨店, 総合スーパー	8	2,302	-	-

(注) 1. 産業分類のうち、本市に事業所が存在しない業種については省略しています。  
 2. 事業所数には事業内容等不詳を除きます。

事業所数及び従業者数<民営> つづき

平成24年

会 社		会社以外の法人		法人でない団体		区分
事業所数	従業者数	事業所数	従業者数	事業所数	従業者数	
7	100	-	-	-	-	45
1	16	-	-	-	-	451
3	63	-	-	-	-	452
1	1	-	-	-	-	453
2	20	-	-	-	-	454
65	1,227	-	-	-	-	47
1	2	-	-	-	-	470
60	1,154	-	-	-	-	471
4	71	-	-	-	-	472
115	1,983	5	75	-	-	48
15	223	-	-	-	-	481
33	282	-	-	-	-	482
3	21	-	-	-	-	483
27	561	-	-	-	-	484
1	35	1	1	-	-	485
36	861	4	74	-	-	489
7	1,269	-	-	-	-	49
7	1,269	-	-	-	-	491
4,061	48,792	66	731	2	15	1
8	215	-	-	-	-	50
8	215	-	-	-	-	501
85	679	1	17	-	-	51
6	26	-	-	-	-	511
23	261	-	-	-	-	512
56	392	1	17	-	-	513
188	2,401	3	8	-	-	52
2	24	-	-	-	-	520
77	899	1	3	-	-	521
109	1,478	2	5	-	-	522
390	3,490	1	4	-	-	53
16	127	-	-	-	-	530
158	1,444	-	-	-	-	531
77	494	-	-	-	-	532
18	249	-	-	-	-	533
61	640	1	4	-	-	534
18	126	-	-	-	-	535
42	410	-	-	-	-	536
398	3,463	2	4	-	-	54
14	165	-	-	-	-	540
162	1,246	-	-	-	-	541
64	721	-	-	-	-	542
82	613	-	-	-	-	543
76	718	2	4	-	-	549
329	4,066	41	121	-	-	55
9	249	-	-	-	-	550
51	477	-	-	-	-	551
83	1,529	-	-	-	-	552
24	155	-	-	-	-	553
162	1,656	41	121	-	-	559
13	2,374	-	-	-	-	56
8	2,302	-	-	-	-	561

第8表 産業(小分類)、経営組織別

産業小分類	総数		個人	
	事業所数	従業者数	事業所数	従業者数
569 その他の各種商品小売業(従業者が常時人未満のもの)	6	75	1	3
<b>57 織物・衣服・身の回り品小売業</b>	<b>716</b>	<b>3,146</b>	<b>310</b>	<b>654</b>
570 管理, 補助的経済活動を行う事業所	2	5	-	-
571 呉服・服地・寝具小売業	68	265	39	84
572 男子服小売業	105	503	38	96
573 婦人・子供服小売業	349	1,525	157	321
574 靴・履物小売業	49	222	19	45
579 その他の織物・衣服・身の回り品小売業	143	626	57	108
<b>58 飲食物品小売業</b>	<b>1,500</b>	<b>17,292</b>	<b>896</b>	<b>4,503</b>
580 管理, 補助的経済活動を行う事業所	10	271	-	-
581 各種食料品小売業	105	6,835	9	26
582 野菜・果実小売業	80	378	61	185
583 食肉小売業	96	479	65	206
584 鮮魚小売業	42	310	25	69
585 酒小売業	212	769	159	392
586 菓子・パン小売業	291	1,988	159	507
589 その他の飲食物品小売業	664	6,262	418	3,118
<b>59 機械器具小売業</b>	<b>784</b>	<b>5,327</b>	<b>349</b>	<b>819</b>
590 管理, 補助的経済活動を行う事業所	1	29	-	-
591 自動車小売業	457	3,408	168	418
592 自転車小売業	100	237	76	142
593 機械器具小売業(自動車, 自転車を除く)	226	1,653	105	259
<b>60 その他の小売業</b>	<b>1,957</b>	<b>13,942</b>	<b>938</b>	<b>2,956</b>
600 管理, 補助的経済活動を行う事業所	12	581	-	-
601 家具・建具・畳小売業	126	682	85	185
602 じゅう器小売業	103	610	53	115
603 医薬品・化粧品小売業	446	3,269	148	534
604 農耕用品小売業	22	136	9	26
605 燃料小売業	163	1,205	34	119
606 書籍・文房具小売業	225	3,380	100	812
607 スポーツ用品・がん具・娯楽用品・楽器小売業	132	744	64	155
608 写真機・時計・眼鏡小売業	120	486	45	102
609 他に分類されない小売業	608	2,849	400	908
<b>61 無店舗小売業</b>	<b>210</b>	<b>1,588</b>	<b>61</b>	<b>141</b>
611 通信販売・訪問販売小売業	136	1,054	23	65
612 自動販売機による小売業	41	156	30	44
619 その他の無店舗小売業	33	378	8	32
<b>J 金融業, 保険業</b>	<b>397</b>	<b>5,440</b>	<b>21</b>	<b>56</b>
<b>62 銀行</b>	<b>75</b>	<b>1,489</b>	<b>-</b>	<b>-</b>
622 銀行(中央銀行を除く)	75	1,489	-	-
<b>63 協同組織金融業</b>	<b>33</b>	<b>544</b>	<b>-</b>	<b>-</b>
631 中小企業等金融業	33	544	-	-
<b>64 貸金業, クレジットカード業等非預金信用機関</b>	<b>36</b>	<b>201</b>	<b>8</b>	<b>18</b>
641 貸金業	12	35	2	5
642 質屋	16	44	6	13
643 クレジットカード業, 割賦金融業	4	45	-	-
649 その他の非預金信用機関	4	77	-	-
<b>65 金融商品取引業, 商品先物取引業</b>	<b>18</b>	<b>306</b>	<b>-</b>	<b>-</b>
651 金融商品取引業	18	306	-	-
<b>66 補助的金融業等</b>	<b>5</b>	<b>59</b>	<b>-</b>	<b>-</b>
661 補助的金融業, 金融附帯業	3	47	-	-

(注) 1. 産業分類のうち、本市に事業所が存在しない業種については省略しています。  
 2. 事業所数には事業内容等不詳を除きます。

事業所数及び従業者数<民営> つづき

平成24年

会 社		会社以外の法人		法人でない団体		区分
事業所数	従業者数	事業所数	従業者数	事業所数	従業者数	
5	72	-	-	-	-	569
<b>405</b>	<b>2,489</b>	-	-	1	3	<b>57</b>
2	5	-	-	-	-	570
29	181	-	-	-	-	571
67	407	-	-	-	-	572
192	1,204	-	-	-	-	573
30	177	-	-	-	-	574
85	515	-	-	1	3	579
<b>595</b>	<b>12,595</b>	<b>8</b>	<b>182</b>	<b>1</b>	<b>12</b>	<b>58</b>
9	163	1	108	-	-	580
92	6,762	4	47	-	-	581
17	177	1	4	1	12	582
31	273	-	-	-	-	583
16	231	1	10	-	-	584
53	377	-	-	-	-	585
132	1,481	-	-	-	-	586
245	3,131	1	13	-	-	589
<b>435</b>	<b>4,508</b>	-	-	-	-	<b>59</b>
1	29	-	-	-	-	590
289	2,990	-	-	-	-	591
24	95	-	-	-	-	592
121	1,394	-	-	-	-	593
<b>1,017</b>	<b>10,892</b>	<b>2</b>	<b>94</b>	-	-	<b>60</b>
12	581	-	-	-	-	600
41	497	-	-	-	-	601
50	495	-	-	-	-	602
298	2,735	-	-	-	-	603
12	87	1	23	-	-	604
129	1,086	-	-	-	-	605
124	2,497	1	71	-	-	606
68	589	-	-	-	-	607
75	384	-	-	-	-	608
208	1,941	-	-	-	-	609
<b>141</b>	<b>1,146</b>	<b>8</b>	<b>301</b>	-	-	<b>61</b>
112	906	1	83	-	-	611
11	112	-	-	-	-	612
18	128	7	218	-	-	619
<b>316</b>	<b>4,590</b>	<b>60</b>	<b>794</b>	-	-	<b>J</b>
75	1,489	-	-	-	-	<b>62</b>
75	1,489	-	-	-	-	622
1	<b>56</b>	<b>32</b>	<b>488</b>	-	-	<b>63</b>
1	56	32	488	-	-	631
<b>28</b>	<b>183</b>	-	-	-	-	<b>64</b>
10	30	-	-	-	-	641
10	31	-	-	-	-	642
4	45	-	-	-	-	643
4	77	-	-	-	-	649
<b>18</b>	<b>306</b>	-	-	-	-	<b>65</b>
18	306	-	-	-	-	651
<b>4</b>	<b>17</b>	<b>1</b>	<b>42</b>	-	-	<b>66</b>
2	5	1	42	-	-	661

第8表 産業(小分類)、経営組織別

産業小分類		総数		個人	
		事業所数	従業者数	事業所数	従業者数
663	金融代理業	2	12	-	-
67	保険業(保険媒介代理業, 保険サービス業を含む)	205	2,600	13	38
671	生命保険業	52	1,457	-	-
672	損害保険業	22	518	-	-
673	共済事業・少額短期保険業	3	34	-	-
674	保険媒介代理業	125	563	13	38
675	保険サービス業	3	28	-	-
K	不動産業, 物品賃貸業	2,031	7,345	681	1,155
68	不動産取引業	405	1,481	101	218
681	建物売買業, 土地売買業	116	506	18	45
682	不動産代理業・仲介業	289	975	83	173
69	不動産賃貸業・管理業	1,436	3,975	564	895
690	管理, 補助的経済活動を行う事業所	1	6	-	-
691	不動産賃貸業(貸家業, 貸間業を除く)	249	853	64	94
692	貸家業, 貸間業	561	1,569	214	360
693	駐車場業	390	813	274	417
694	不動産管理業	235	734	12	24
70	物品賃貸業	169	1,793	9	24
700	管理, 補助的経済活動を行う事業所	4	19	-	-
701	各種物品賃貸業	3	25	-	-
702	産業用機械器具賃貸業	59	706	2	4
703	事務用機械器具賃貸業	6	53	1	3
704	自動車賃貸業	28	185	-	-
705	スポーツ・娯楽用品賃貸業	2	22	-	-
709	その他の物品賃貸業	65	765	6	17
L	学術研究, 専門・技術サービス業	902	5,290	460	1,470
71	学術・開発研究機関	11	196	-	-
711	自然科学研究所	9	143	-	-
712	人文・社会科学研究所	2	53	-	-
72	専門サービス業(他に分類されないもの)	467	2,085	315	1,106
721	法律事務所, 特許事務所	34	132	28	102
722	公証人役場, 司法書士事務所, 土地家屋調査士事務所	99	274	92	243
723	行政書士事務所	17	42	17	42
724	公認会計士事務所, 税理士事務所	161	821	148	649
725	社会保険労務士事務所	14	36	14	36
726	デザイン業	14	112	3	5
727	著述・芸術家業	2	3	2	3
728	経営コンサルタント業, 純粋持株会社	66	360	4	7
729	その他の専門サービス業	60	305	7	19
73	広告業	28	229	2	8
730	管理, 補助的経済活動を行う事業所	1	4	-	-
731	広告業	27	225	2	8
74	技術サービス業(他に分類されないもの)	384	2,757	137	341
740	管理, 補助的経済活動を行う事業所	2	75	-	-
741	獣医師業	70	309	47	141
742	土木建築サービス業	170	788	61	115
743	機械設計業	29	371	7	39
744	商品・非破壊検査業	28	379	1	7
745	計量証明業	9	170	-	-
746	写真業	38	225	18	35

(注) 1. 産業分類のうち、本市に事業所が存在しない業種については省略しています。  
 2. 事業所数には事業内容等不詳を除きます。

事業所数及び従業者数<民営> つづき

平成24年

会 社		会社以外の法人		法人でない団体		区分
事業所数	従業者数	事業所数	従業者数	事業所数	従業者数	
2	12	-	-	-	-	663
189	2,528	3	34	-	-	67
52	1,457	-	-	-	-	671
22	518	-	-	-	-	672
-	-	3	34	-	-	673
112	525	-	-	-	-	674
3	28	-	-	-	-	675
1,287	5,825	55	316	8	49	K
301	1,253	3	10	-	-	68
96	453	2	8	-	-	681
205	800	1	2	-	-	682
814	2,750	50	281	8	49	69
1	6	-	-	-	-	690
179	687	6	72	-	-	691
344	1,167	1	1	2	41	692
90	305	26	91	-	-	693
200	585	17	117	6	8	694
159	1,765	1	4	-	-	70
4	19	-	-	-	-	700
3	25	-	-	-	-	701
57	702	-	-	-	-	702
5	50	-	-	-	-	703
28	185	-	-	-	-	704
2	22	-	-	-	-	705
58	744	1	4	-	-	709
396	3,349	44	468	2	3	L
7	124	4	72	-	-	71
7	124	2	19	-	-	711
-	-	2	53	-	-	712
122	726	29	252	1	1	72
-	-	6	30	-	-	721
-	-	7	31	-	-	722
-	-	-	-	-	-	723
-	-	13	172	-	-	724
-	-	-	-	-	-	725
10	106	-	-	1	1	726
-	-	-	-	-	-	727
61	352	1	1	-	-	728
51	268	2	18	-	-	729
26	221	-	-	-	-	73
1	4	-	-	-	-	730
25	217	-	-	-	-	731
236	2,271	10	143	1	2	74
1	57	1	18	-	-	740
23	168	-	-	-	-	741
107	668	2	5	-	-	742
22	332	-	-	-	-	743
22	311	4	59	1	2	744
8	156	1	14	-	-	745
20	190	-	-	-	-	746

第8表 産業(小分類)、経営組織別

産業小分類		総数		個人	
		事業所数	従業者数	事業所数	従業者数
749	その他の技術サービス業	38	440	3	4
<b>M</b>	<b>宿泊業，飲食サービス業</b>	<b>3,927</b>	<b>31,657</b>	<b>2,773</b>	<b>8,171</b>
75	宿泊業	80	1,551	3	17
750	管理，補助的経済活動を行う事業所	1	1	-	-
751	旅館，ホテル	55	1,480	3	17
752	簡易宿所	1	22	-	-
753	下宿業	2	9	-	-
759	その他の宿泊業	21	39	-	-
76	飲食店	3,504	26,832	2,657	7,687
760	管理，補助的経済活動を行う事業所	10	614	-	-
761	食堂，レストラン(専門料理店を除く)	250	2,370	145	447
762	専門料理店	825	8,772	493	1,831
763	そば・うどん店	150	1,708	94	364
764	すし店	180	2,884	128	424
765	酒場，ビヤホール	690	3,619	582	1,652
766	バー，キャバレー，ナイトクラブ	374	1,133	361	973
767	喫茶店	721	2,302	650	1,497
769	その他の飲食店	304	3,430	204	499
77	持ち帰り・配達飲食サービス業	335	3,232	110	459
771	持ち帰り飲食サービス業	131	686	100	405
772	配達飲食サービス業	204	2,546	10	54
<b>N</b>	<b>生活関連サービス業，娯楽業</b>	<b>2,517</b>	<b>13,497</b>	<b>1,750</b>	<b>4,033</b>
78	洗濯・理容・美容・浴場業	1,865	6,327	1,501	3,385
780	管理，補助的経済活動を行う事業所	2	9	-	-
781	洗濯業	354	1,839	201	459
782	理容業	530	1,163	503	1,003
783	美容業	823	2,460	690	1,591
784	一般公衆浴場業	31	151	27	92
785	その他の公衆浴場業	9	306	2	69
789	その他の洗濯・理容・美容・浴場業	116	399	78	171
79	その他の生活関連サービス業	331	1,664	131	310
790	管理，補助的経済活動を行う事業所	1	37	-	-
791	旅行業	39	185	5	12
793	衣服裁縫修理業	41	102	28	53
794	物品預り業	33	118	6	20
795	火葬・墓地管理業	4	39	-	-
796	冠婚葬祭業	61	463	11	41
799	他に分類されない生活関連サービス業	152	720	81	184
80	娯楽業	311	5,462	113	329
800	管理，補助的経済活動を行う事業所	4	92	-	-
801	映画館	3	250	-	-
802	興行場(別掲を除く)，興行団	13	361	7	22
803	競輪・競馬等の競走場，競技団	1	317	-	-
804	スポーツ施設提供業	55	1,357	6	38
805	公園，遊園地	9	341	-	-
806	遊戯場	144	2,316	42	116
809	その他の娯楽業	82	428	58	153
<b>O</b>	<b>教育，学習支援業</b>	<b>929</b>	<b>8,550</b>	<b>505</b>	<b>1,350</b>
81	学校教育	93	4,217	1	-

(注) 1. 産業分類のうち、本市に事業所が存在しない業種については省略しています。  
 2. 事業所数には事業内容等不詳を除きます。



事業所数及び従業者数<民営> つづき

平成24年

会 社		会社以外の法人		法人でない団体		区分
事業所数	従業者数	事業所数	従業者数	事業所数	従業者数	
33	389	2	47	-	-	749
<b>1,143</b>	<b>23,332</b>	<b>10</b>	<b>148</b>	<b>1</b>	<b>6</b>	<b>M</b>
75	1,532	2	2	-	-	75
1	1	-	-	-	-	750
52	1,463	-	-	-	-	751
1	22	-	-	-	-	752
2	9	-	-	-	-	753
19	37	2	2	-	-	759
<b>841</b>	<b>19,106</b>	<b>5</b>	<b>33</b>	<b>1</b>	<b>6</b>	<b>76</b>
10	614	-	-	-	-	760
103	1,913	1	4	1	6	761
332	6,941	-	-	-	-	762
56	1,344	-	-	-	-	763
52	2,460	-	-	-	-	764
108	1,967	-	-	-	-	765
13	160	-	-	-	-	766
68	779	3	26	-	-	767
99	2,928	1	3	-	-	769
<b>222</b>	<b>2,660</b>	<b>3</b>	<b>113</b>	-	-	<b>77</b>
30	276	1	5	-	-	771
192	2,384	2	108	-	-	772
<b>749</b>	<b>8,631</b>	<b>16</b>	<b>831</b>	<b>2</b>	<b>2</b>	<b>N</b>
<b>364</b>	<b>2,942</b>	-	-	-	-	<b>78</b>
2	9	-	-	-	-	780
153	1,380	-	-	-	-	781
27	160	-	-	-	-	782
133	869	-	-	-	-	783
4	59	-	-	-	-	784
7	237	-	-	-	-	785
38	228	-	-	-	-	789
<b>194</b>	<b>1,310</b>	<b>4</b>	<b>42</b>	<b>2</b>	<b>2</b>	<b>79</b>
1	37	-	-	-	-	790
34	173	-	-	-	-	791
13	49	-	-	-	-	793
26	86	1	12	-	-	794
2	17	2	22	-	-	795
49	421	-	-	1	1	796
69	527	1	8	1	1	799
<b>186</b>	<b>4,344</b>	<b>12</b>	<b>789</b>	-	-	<b>80</b>
4	92	-	-	-	-	800
3	250	-	-	-	-	801
4	12	2	327	-	-	802
-	-	1	317	-	-	803
45	1,296	4	23	-	-	804
4	219	5	122	-	-	805
102	2,200	-	-	-	-	806
24	275	-	-	-	-	809
<b>313</b>	<b>2,878</b>	<b>109</b>	<b>4,318</b>	<b>2</b>	<b>4</b>	<b>O</b>
1	16	91	4,201	-	-	81

第8表 産業(小分類)、経営組織別

産業小分類	総数		個人	
	事業所数	従業者数	事業所数	従業者数
810 管理, 補助的経済活動を行う事業所	2	52	-	-
811 幼稚園	51	1,160	-	-
812 小学校	2	116	-	-
813 中学校	3	93	-	-
814 高等学校, 中等教育学校	8	669	-	-
816 高等教育機関	9	1,541	-	-
817 専修学校, 各種学校	18	586	1	-
<b>82 その他の教育, 学習支援業</b>	<b>836</b>	<b>4,333</b>	<b>504</b>	<b>1,350</b>
821 社会教育	10	42	1	1
822 職業・教育支援施設	7	40	-	-
823 学習塾	347	2,443	177	702
824 教養・技能教授業	450	1,490	323	640
829 他に分類されない教育, 学習支援業	19	309	2	4
<b>P 医療, 福祉</b>	<b>2,549</b>	<b>47,854</b>	<b>1,254</b>	<b>7,270</b>
<b>83 医療業</b>	<b>1,776</b>	<b>28,568</b>	<b>1,237</b>	<b>7,153</b>
830 管理, 補助的経済活動を行う事業所	2	6	-	-
831 病院	44	14,313	2	174
832 一般診療所	599	7,639	343	3,025
833 歯科診療所	414	3,119	340	2,140
834 助産・看護業	30	307	2	9
835 療術業	639	2,443	532	1,757
836 医療に附帯するサービス業	48	741	18	48
<b>84 保健衛生</b>	<b>9</b>	<b>65</b>	<b>3</b>	<b>23</b>
842 健康相談施設	5	26	3	23
849 その他の保健衛生	4	39	-	-
<b>85 社会保険・社会福祉・介護事業</b>	<b>761</b>	<b>19,181</b>	<b>14</b>	<b>94</b>
851 社会保険事業団体	2	130	-	-
853 児童福祉事業	129	3,112	13	91
854 老人福祉・介護事業	482	13,451	-	-
855 障害者福祉事業	132	2,321	1	3
859 その他の社会保険・社会福祉・介護事業	16	167	-	-
<b>Q 複合サービス事業</b>	<b>114</b>	<b>982</b>	<b>2</b>	<b>2</b>
<b>86 郵便局</b>	<b>106</b>	<b>868</b>	<b>2</b>	<b>2</b>
861 郵便局	102	858	-	-
862 郵便局受託業	4	10	2	2
<b>87 協同組合(他に分類されないもの)</b>	<b>8</b>	<b>114</b>	<b>-</b>	<b>-</b>
871 農林水産業協同組合(他に分類されないもの)	2	98	-	-
872 事業協同組合(他に分類されないもの)	6	16	-	-
<b>R サービス業(他に分類されないもの)</b>	<b>1,710</b>	<b>19,913</b>	<b>345</b>	<b>1,020</b>
<b>88 廃棄物処理業</b>	<b>76</b>	<b>1,072</b>	<b>11</b>	<b>60</b>
880 管理, 補助的経済活動を行う事業所	1	6	-	-
881 一般廃棄物処理業	30	496	6	38
882 産業廃棄物処理業	45	570	5	22
<b>89 自動車整備業</b>	<b>343</b>	<b>1,495</b>	<b>224</b>	<b>569</b>
891 自動車整備業	343	1,495	224	569
<b>90 機械等修理業(別掲を除く)</b>	<b>170</b>	<b>1,820</b>	<b>48</b>	<b>127</b>
900 管理, 補助的経済活動を行う事業所	1	1	-	-
901 機械修理業(電気機械器具を除く)	88	1,191	9	22
902 電気機械器具修理業	35	443	5	12

(注) 1. 産業分類のうち、本市に事業所が存在しない業種については省略しています。  
 2. 事業所数には事業内容等不詳を除きます。

事業所数及び従業者数<民営> つづき

平成24年

会 社		会社以外の法人		法人でない団体		区分
事業所数	従業者数	事業所数	従業者数	事業所数	従業者数	
-	-	2	52	-	-	810
-	-	51	1,160	-	-	811
-	-	2	116	-	-	812
-	-	3	93	-	-	813
-	-	8	669	-	-	814
-	-	9	1,541	-	-	816
1	16	16	570	-	-	817
<b>312</b>	<b>2,862</b>	<b>18</b>	<b>117</b>	<b>2</b>	<b>4</b>	<b>82</b>
3	11	6	30	-	-	821
5	27	1	10	1	3	822
170	1,741	-	-	-	-	823
118	786	8	63	1	1	824
14	291	3	14	-	-	829
<b>536</b>	<b>9,071</b>	<b>758</b>	<b>31,511</b>	<b>1</b>	<b>2</b>	<b>P</b>
<b>151</b>	<b>1,551</b>	<b>388</b>	<b>19,864</b>	-	-	<b>83</b>
1	1	1	5	-	-	830
-	-	42	14,139	-	-	831
1	1	255	4,613	-	-	832
1	36	73	943	-	-	833
15	151	13	147	-	-	834
104	680	3	6	-	-	835
29	682	1	11	-	-	836
<b>4</b>	<b>21</b>	<b>2</b>	<b>21</b>	-	-	<b>84</b>
1	1	1	2	-	-	842
3	20	1	19	-	-	849
<b>378</b>	<b>7,459</b>	<b>368</b>	<b>11,626</b>	<b>1</b>	<b>2</b>	<b>85</b>
-	-	2	130	-	-	851
20	260	96	2,761	-	-	853
349	7,097	133	6,354	-	-	854
8	102	122	2,214	1	2	855
1	-	15	167	-	-	859
<b>102</b>	<b>858</b>	<b>10</b>	<b>122</b>	-	-	<b>Q</b>
<b>102</b>	<b>858</b>	<b>2</b>	<b>8</b>	-	-	<b>86</b>
102	858	-	-	-	-	861
-	-	2	8	-	-	862
-	-	<b>8</b>	<b>114</b>	-	-	<b>87</b>
-	-	2	98	-	-	871
-	-	6	16	-	-	872
<b>727</b>	<b>16,388</b>	<b>556</b>	<b>2,250</b>	<b>82</b>	<b>255</b>	<b>R</b>
<b>61</b>	<b>990</b>	<b>3</b>	<b>20</b>	<b>1</b>	<b>2</b>	<b>88</b>
-	-	1	6	-	-	880
23	456	-	-	1	2	881
38	534	2	14	-	-	882
<b>116</b>	<b>884</b>	<b>3</b>	<b>42</b>	-	-	<b>89</b>
116	884	3	42	-	-	891
<b>122</b>	<b>1,693</b>	-	-	-	-	<b>90</b>
1	1	-	-	-	-	900
79	1,169	-	-	-	-	901
30	431	-	-	-	-	902

第8表 産業(小分類)、経営組織別

産業小分類	総数		個人	
	事業所数	従業者数	事業所数	従業者数
903 表具業	11	29	11	29
909 その他の修理業	35	156	23	64
91 職業紹介・労働者派遣業	56	1,996	3	13
911 職業紹介業	8	50	2	5
912 労働者派遣業	48	1,946	1	8
92 その他の事業サービス業	389	10,492	32	204
920 管理, 補助的経済活動を行う事業所	1	3	-	-
921 速記・ワープロ入力・複写業	15	79	3	11
922 建物サービス業	142	3,757	9	39
923 警備業	55	3,521	1	7
929 他に分類されない事業サービス業	176	3,132	19	147
93 政治・経済・文化団体	142	883	-	-
931 経済団体	48	248	-	-
932 労働団体	28	236	-	-
933 学術・文化団体	2	22	-	-
934 政治団体	6	25	-	-
939 他に分類されない非営利的団体	58	352	-	-
94 宗	472	1,368	12	16
941 神道系宗教	40	190	-	-
942 仏教系宗教	274	772	4	6
943 キリスト教系宗教	65	212	-	-
949 その他の宗教	93	194	8	10
95 その他のサービス業	11	75	-	-
951 集會場	8	68	-	-
959 他に分類されないサービス業	3	7	-	-

(注) 1. 産業分類のうち、本市に事業所が存在しない業種については省略しています。  
 2. 事業所数には事業内容等不詳を除きます。

事業所数及び従業者数<民営> つづき

平成24年

会 社		会社以外の法人		法人でない団体		区分
事業所数	従業者数	事業所数	従業者数	事業所数	従業者数	
-	-	-	-	-	-	903
12	92	-	-	-	-	909
51	1,957	2	26	-	-	91
4	19	2	26	-	-	911
47	1,938	-	-	-	-	912
339	10,183	15	98	3	7	92
1	3	-	-	-	-	920
12	68	-	-	-	-	921
130	3,715	2	3	1	-	922
53	3,496	1	18	-	-	923
143	2,901	12	77	2	7	929
-	-	83	675	59	208	93
-	-	31	214	17	34	931
-	-	15	125	13	111	932
-	-	2	22	-	-	933
-	-	-	-	6	25	934
-	-	35	314	23	38	939
-	-	443	1,318	17	34	94
-	-	40	190	-	-	941
-	-	268	757	2	9	942
-	-	54	196	11	16	943
-	-	81	175	4	9	949
3	14	6	57	2	4	95
1	12	5	52	2	4	951
2	2	1	5	-	-	959

第9表 産業(小分類)、従業者規模別

産業小分類	総数		1~4人		5~9人		10~19人	
	事業所数	従業者数	事業所数	従業者数	事業所数	従業者数	事業所数	従業者数
総数	29,198	302,156	16,491	35,758	5,920	38,868	3,520	47,531
<b>A 農業、林業</b>	<b>20</b>	<b>195</b>	<b>8</b>	<b>30</b>	<b>5</b>	<b>35</b>	<b>5</b>	<b>70</b>
01 農産物生産業	20	195	8	30	5	35	5	70
011 耕種業	4	57	1	4	2	14	-	-
012 畜産業	1	4	1	4	-	-	-	-
014 園芸業	15	134	6	22	3	21	5	70
<b>D 建設業</b>	<b>2,433</b>	<b>20,459</b>	<b>1,155</b>	<b>2,865</b>	<b>727</b>	<b>4,808</b>	<b>368</b>	<b>4,785</b>
06 総合工事	1,041	8,389	485	1,231	326	2,142	139	1,810
060 管理、補助的経済活動を行う事業所	4	51	2	5	1	7	-	-
061 一般土木建築工事	47	664	10	28	16	108	11	139
062 土木工事業(舗装工事業を除く)	285	2,694	112	284	85	561	55	732
063 舗装工事	44	320	19	56	13	86	10	124
064 建築工事業(木造建築工事業を除く)	367	2,940	169	433	125	811	45	594
065 木造建築工事	132	813	72	194	46	307	7	95
066 建築リフォーム工事	162	907	101	231	40	262	11	126
07 職別工事業(設備工事業を除く)	621	4,554	323	759	175	1,148	90	1,167
070 管理、補助的経済活動を行う事業所	1	1	1	1	-	-	-	-
071 大工工事	51	193	39	85	7	43	4	45
072 とび・土工・コンクリート工事	69	794	16	38	24	165	21	279
073 鉄骨・鉄筋工事	59	1,034	19	47	18	124	13	164
074 石工・れんが等工事	36	205	19	43	13	94	3	35
075 左官工事	22	194	11	25	5	29	3	43
076 板金・金物工事	51	189	41	99	7	43	3	47
077 塗装工事	114	650	62	151	37	227	10	126
078 床・内装工事	106	505	65	154	30	199	10	126
079 その他の職別工事	112	789	50	116	34	224	23	302
08 設備工事	736	7,283	328	835	215	1,440	136	1,766
080 管理、補助的経済活動を行う事業所	3	22	2	2	-	-	-	-
081 電気工事	284	2,068	156	394	76	510	33	403
082 電気通信・信号装置工事	44	493	17	49	10	62	13	173
083 管工事業(さく井工事業を除く)	280	2,277	116	298	90	604	60	798
084 機械器具設置工事	68	1,990	16	38	20	132	15	204
089 その他の設備工事	57	433	21	54	19	132	15	188
<b>E 製造業</b>	<b>3,259</b>	<b>58,179</b>	<b>1,364</b>	<b>3,341</b>	<b>791</b>	<b>5,238</b>	<b>526</b>	<b>7,172</b>
09 食料品製造	155	5,121	43	121	36	243	17	241
090 管理、補助的経済活動を行う事業所	4	68	-	-	1	8	2	32
091 畜産食料品製造	13	412	-	-	6	40	1	13
092 水産食料品製造	24	816	7	19	5	31	2	32
093 野菜缶詰等製造	7	172	1	3	3	24	-	-
094 調味料製造	6	260	1	1	1	5	-	-
096 精穀・製粉	5	31	2	6	2	12	1	13
097 パン・菓子製造	28	1,320	9	28	3	20	4	53
098 動植物油脂製造	3	100	-	-	-	-	1	13
099 その他の食料品製造	65	1,942	23	64	15	103	6	85
10 飲料・たばこ・飼料製造	13	89	5	13	3	17	4	59
100 管理、補助的経済活動を行う事業所	1	-	-	-	-	-	-	-
101 清涼飲料製造	2	16	-	-	1	6	1	10
103 茶・コーヒー製造業(清涼飲料を除く)	5	57	1	2	1	6	3	49
104 製氷業	2	5	2	5	-	-	-	-
106 飼料・有機質肥料製造	3	11	2	6	1	5	-	-
11 繊維工業	253	1,853	127	297	70	452	40	525
110 管理、補助的経済活動を行う事業所	3	32	-	-	1	8	2	24
111 製糸業, 紡績業, 化学繊維等製造	20	176	11	28	3	20	4	55
112 織物	14	66	7	19	7	47	-	-
113 ニット生地製造	5	11	4	6	1	5	-	-
114 染色整理	17	286	4	9	4	27	5	69
115 網・網・レース等製造	12	47	8	25	4	22	-	-
116 外衣・シャツ製造業(和式を除く)	54	303	30	64	14	91	8	100
117 下着類製造	3	12	2	6	1	6	-	-
118 和装製品・その他の衣服等製造	18	107	10	25	5	31	2	28

(注) 1. 産業分類のうち、本市に事業所が存在しない業種については省略しています。

2. 事業所数には事業内容等不詳を除きます。

事業所及び従業者数<民営>

平成24年

20～29人		30～49人		50～99人		100人以上		派遣従業者のみ	(再掲)5人以下		(再掲)20人以下		区分
事業所数	従業者数	事業所数	従業者数	事業所数	従業者数	事業所数	従業者数	事業所数	事業所数	従業者数	事業所数	従業者数	
1,317	31,289	898	33,933	583	39,465	331	75,312	138	18,284	44,723	26,143	126,397	総
1	21	1	39	-	-	-	-	-	10	40	18	135	A
1	21	1	39	-	-	-	-	-	10	40	18	135	01
-	-	1	39	-	-	-	-	-	2	9	3	18	011
-	-	-	-	-	-	-	-	-	1	4	1	4	012
1	21	-	-	-	-	-	-	-	7	27	14	113	014
97	2,264	45	1,682	28	1,763	11	2,292	2	1,369	3,935	2,272	12,898	D
51	1,192	22	804	13	833	3	377	2	584	1,726	959	5,363	06
-	-	1	39	-	-	-	-	-	2	5	3	12	060
7	177	2	77	-	-	1	135	-	15	53	37	275	061
20	453	7	247	5	313	1	104	-	138	414	254	1,617	062
1	20	1	34	-	-	-	-	-	21	66	43	286	063
15	348	6	215	6	401	1	138	-	210	638	343	1,918	064
3	66	1	32	2	119	-	-	1	83	249	126	616	065
5	128	4	160	-	-	-	-	1	115	301	153	639	066
20	477	7	267	5	298	1	438	-	379	1,039	592	3,154	07
-	-	-	-	-	-	-	-	-	1	1	1	1	070
1	20	-	-	-	-	-	-	-	43	105	51	193	071
4	95	2	72	2	145	-	-	-	22	68	62	502	072
4	97	3	114	1	50	1	438	-	24	72	50	335	073
-	-	1	33	-	-	-	-	-	19	43	35	172	074
2	46	-	-	1	51	-	-	-	14	40	19	97	075
-	-	-	-	-	-	-	-	-	45	119	51	189	076
4	94	-	-	1	52	-	-	-	78	231	110	524	077
1	26	-	-	-	-	-	-	-	72	189	105	479	078
4	99	1	48	-	-	-	-	-	61	171	108	662	079
26	595	14	538	10	632	7	1,477	-	386	1,125	688	4,221	08
1	20	-	-	-	-	-	-	-	2	2	3	22	080
10	222	3	111	5	294	1	134	-	180	514	269	1,387	081
2	48	-	-	1	57	1	104	-	22	74	40	284	082
5	111	7	261	1	68	1	137	-	135	393	268	1,740	083
7	169	3	132	3	213	4	1,102	-	21	63	53	414	084
1	25	1	34	-	-	-	-	-	26	79	55	374	089
224	5,324	146	5,652	118	8,051	87	23,401	3	1,584	4,441	2,718	16,491	E
19	458	14	583	14	919	12	2,556	-	52	166	99	665	09
1	28	-	-	-	-	-	-	-	-	-	3	40	090
1	26	1	31	3	201	1	101	-	1	5	7	53	091
3	70	2	95	3	181	2	388	-	9	29	15	102	092
-	-	2	79	1	66	-	-	-	1	3	4	27	093
1	22	-	-	3	232	-	-	-	2	6	2	6	094
-	-	-	-	-	-	-	-	-	3	11	5	31	096
3	69	4	162	2	125	3	863	-	10	33	17	121	097
1	27	-	-	1	60	-	-	-	-	-	1	13	098
9	216	5	216	1	54	6	1,204	-	26	79	45	272	099
-	-	-	-	-	-	-	-	1	6	18	12	89	10
-	-	-	-	-	-	-	-	-	1	-	-	-	100
-	-	-	-	-	-	-	-	-	-	-	2	16	101
-	-	-	-	-	-	-	-	-	1	2	5	57	103
-	-	-	-	-	-	-	-	-	2	5	2	5	104
-	-	-	-	-	-	-	-	-	3	11	3	11	106
10	234	3	107	2	138	1	100	-	148	402	239	1,314	11
-	-	-	-	-	-	-	-	-	-	-	3	32	110
1	20	-	-	1	53	-	-	-	12	33	19	123	111
-	-	-	-	-	-	-	-	-	9	29	14	66	112
-	-	-	-	-	-	-	-	-	5	11	5	11	113
2	47	1	34	-	-	1	100	-	4	9	13	105	114
-	-	-	-	-	-	-	-	-	11	40	12	47	115
2	48	-	-	-	-	-	-	-	35	89	53	275	116
-	-	-	-	-	-	-	-	-	2	6	3	12	117
1	23	-	-	-	-	-	-	-	13	40	17	84	118

第9表 産業(小分類)、従業者規模別

産業小分類	総数		1~4人		5~9人		10~19人	
	事業所数	従業者数	事業所数	従業者数	事業所数	従業者数	事業所数	従業者数
119 その他の繊維製品製造業	107	813	51	115	30	195	19	249
12 木材・木製品製造業(家具を除く)	70	749	27	63	23	141	11	145
120 管理, 補助的経済活動を行う事業所	1	16	-	-	-	-	1	16
121 製材業, 木製品製造業	10	154	3	3	2	12	1	12
122 造作材・合板等材料製造業	20	325	7	18	7	40	2	21
123 木製容器製造業(竹, とうを含む)	12	71	4	11	6	37	2	23
129 その他の木製品製造業(竹, とうを含む)	27	183	13	31	8	52	5	73
13 家具・装備品製造業	145	1,227	80	188	37	234	14	187
131 家具製造業	93	940	48	113	25	160	9	121
132 宗教用具製造業	1	7	-	-	1	7	-	-
133 建具製造業	33	153	22	47	6	36	4	49
139 その他の家具・装備品製造業	18	127	10	28	5	31	1	17
14 パルプ・紙・紙加工品製造業	55	849	21	46	11	74	16	230
140 管理, 補助的経済活動を行う事業所	2	4	2	4	-	-	-	-
142 紙製製造業	1	36	-	-	-	-	-	-
143 加工紙製品製造業	3	60	-	-	2	13	-	-
144 紙製容器製造業	9	363	4	7	2	13	1	10
145 紙製容器製造業	34	352	12	30	6	40	13	199
149 その他のパルプ等製造業	6	34	3	5	1	8	2	21
15 印刷・同関連業	136	1,792	73	171	27	182	16	218
150 管理, 補助的経済活動を行う事業所	4	76	1	1	-	-	-	-
151 印刷業	115	1,618	62	148	22	142	15	207
152 製本業, 印刷物加工業	5	12	5	12	-	-	-	-
153 印刷関連サービス業	11	85	4	9	5	40	1	11
159 印刷関連サービス業	1	1	1	1	-	-	-	-
16 化学工業	122	2,975	25	64	25	169	21	283
160 管理, 補助的経済活動を行う事業所	11	235	3	6	-	-	3	41
161 化学肥料製造業	3	31	2	5	-	-	-	-
162 無機化学工業製品製造業	33	750	5	17	10	72	5	67
163 有機化学工業製品製造業	15	458	3	10	1	5	1	13
164 油脂加工製品・石けん・塗料等製造業	30	840	4	7	8	54	6	75
165 医薬品製造業	5	192	-	-	-	-	2	25
166 化粧品・歯磨等化粧品調整品製造業	9	304	1	2	2	15	2	28
169 その他の化学工業	16	165	7	17	4	23	2	34
17 石油製品・石炭製品製造業	11	726	2	7	6	43	1	12
171 石油精製業	2	664	-	-	-	-	-	-
172 潤滑油・グリース製造業	4	26	1	4	3	22	-	-
174 舗装材料製造業	5	36	1	3	3	21	1	12
18 プラスチック製品製造業(別掲を除く)	162	1,809	62	158	41	268	33	471
180 管理, 補助的経済活動を行う事業所	6	37	3	11	1	9	1	17
181 プラスチック板・棒・管等製造業	14	402	2	6	3	18	5	80
182 プラスチックフィルム等製造業	32	270	14	35	9	61	6	102
183 工業用プラスチック製品製造業	29	316	9	22	8	52	5	67
184 発泡・強化プラスチック製品製造業	25	186	13	36	6	44	4	48
185 プラスチック成形材料製造業(廃プラスチックを含む)	12	122	2	6	5	28	4	48
189 その他のプラスチック製品製造業	44	476	19	42	9	56	8	109
19 ゴム製品製造業	36	515	18	47	6	34	6	77
190 管理, 補助的経済活動を行う事業所	2	5	2	5	-	-	-	-
193 ゴムベルト・ゴムホース等製造業	28	432	13	35	6	34	5	59
199 その他のゴム製品製造業	6	78	3	7	-	-	1	18
20 なめし革・同製品・毛皮製造業	33	234	20	48	6	44	5	64
204 革製履物製造業	3	18	1	2	2	16	-	-
206 かばん製造業	10	75	3	6	3	20	4	49
207 袋物製造業	15	109	13	31	-	-	-	-
209 その他のなめし革製品製造業	5	32	3	9	1	8	1	15
21 窯業・土石製品製造業	92	2,155	30	74	23	160	17	227
210 管理, 補助的経済活動を行う事業所	5	13	4	6	1	7	-	-
211 ガラス・同製品製造業	17	896	7	14	-	-	2	24
212 セメント・同製品製造業	27	472	3	8	9	62	10	141
214 陶磁器・同関連製品製造業	8	412	2	8	2	17	-	-
215 耐火物製造業	6	40	2	5	3	19	1	16

(注) 1. 産業分類のうち、本市に事業所が存在しない業種については省略しています。

2. 事業所数には事業内容等不詳を除きます。



事業所及び従業者数<民営> つづき

平成24年

20～29人		30～49人		50～99人		100人以上		派遣従業者のみ	(再掲)5人以下		(再掲)20人以下		区分
事業所数	従業者数	事業所数	従業者数	事業所数	従業者数	事業所数	従業者数	事業所数	事業所数	従業者数	事業所数	従業者数	
4	96	2	73	1	85	-	-	-	57	145	100	559	119
4	93	4	155	-	-	1	152	-	38	118	61	349	12
-	-	-	-	-	-	-	-	-	-	-	1	16	120
2	45	2	82	-	-	-	-	-	4	8	6	27	121
1	21	2	73	-	-	1	152	-	11	38	16	79	122
-	-	-	-	-	-	-	-	-	6	21	12	71	123
1	27	-	-	-	-	-	-	-	17	51	26	156	129
9	213	3	98	-	-	2	307	-	90	238	132	629	13
6	141	3	98	-	-	2	307	-	54	143	83	414	131
-	-	-	-	-	-	-	-	-	-	-	1	7	132
1	21	-	-	-	-	-	-	-	24	57	32	132	133
2	51	-	-	-	-	-	-	-	12	38	16	76	139
2	45	3	121	-	-	2	333	-	25	66	49	370	14
-	-	-	-	-	-	-	-	-	2	4	2	4	140
-	-	1	36	-	-	-	-	-	-	-	-	-	142
-	-	1	47	-	-	-	-	-	-	-	2	13	143
-	-	-	-	-	-	2	333	-	5	12	7	30	144
2	45	1	38	-	-	-	-	-	15	45	32	289	145
-	-	-	-	-	-	-	-	-	3	5	6	34	149
10	250	3	114	2	136	5	721	-	79	201	116	571	15
3	75	-	-	-	-	-	-	-	1	1	1	1	150
6	150	3	114	2	136	5	721	-	68	178	99	497	151
-	-	-	-	-	-	-	-	-	5	12	5	12	152
1	25	-	-	-	-	-	-	-	4	9	10	60	153
-	-	-	-	-	-	-	-	-	1	1	1	1	159
18	427	14	534	14	916	4	582	1	31	94	76	616	16
2	54	2	74	1	60	-	-	-	3	6	6	47	160
1	26	-	-	-	-	-	-	-	2	5	2	5	161
3	65	5	212	3	195	1	122	1	6	22	21	176	162
4	101	2	76	4	253	-	-	-	4	15	5	28	163
5	119	3	109	2	164	2	312	-	6	17	20	176	164
-	-	1	33	2	134	-	-	-	-	-	2	25	165
1	22	1	30	1	59	1	148	-	1	2	5	45	166
2	40	-	-	1	51	-	-	-	9	27	15	114	169
-	-	-	-	-	-	2	664	-	4	17	9	62	17
-	-	-	-	-	-	2	664	-	-	-	-	-	171
-	-	-	-	-	-	-	-	-	2	9	4	26	172
-	-	-	-	-	-	-	-	-	2	8	5	36	174
16	362	5	205	3	182	1	163	1	74	218	140	977	18
-	-	-	-	-	-	-	-	1	3	11	5	37	180
1	20	-	-	2	115	1	163	-	4	16	11	124	181
3	72	-	-	-	-	-	-	-	16	45	29	198	182
6	136	1	39	-	-	-	-	-	10	27	23	161	183
1	20	1	38	-	-	-	-	-	14	41	24	148	184
-	-	1	40	-	-	-	-	-	5	21	11	82	185
5	114	2	88	1	67	-	-	-	22	57	37	227	189
2	53	-	-	3	170	1	134	-	22	67	30	158	19
-	-	-	-	-	-	-	-	-	2	5	2	5	190
-	-	-	-	3	170	1	134	-	17	55	24	128	193
2	53	-	-	-	-	-	-	-	3	7	4	25	199
1	22	-	-	1	56	-	-	-	21	53	31	156	20
-	-	-	-	-	-	-	-	-	1	2	3	18	204
-	-	-	-	-	-	-	-	-	4	11	10	75	206
1	22	-	-	1	56	-	-	-	13	31	13	31	207
-	-	-	-	-	-	-	-	-	3	9	5	32	209
7	180	3	115	8	578	4	821	-	33	89	70	461	21
-	-	-	-	-	-	-	-	-	4	6	5	13	210
1	22	2	84	3	220	2	532	-	7	14	9	38	211
2	53	-	-	3	208	-	-	-	3	8	22	211	212
1	27	-	-	1	71	2	289	-	2	8	4	25	214
-	-	-	-	-	-	-	-	-	2	5	6	40	215

第9表 産業(小分類)、従業者規模別

産業小分類	総数		1~4人		5~9人		10~19人	
	事業所数	従業者数	事業所数	従業者数	事業所数	従業者数	事業所数	従業者数
216 炭素・黒鉛製品製造業	1	7	-	-	1	7	-	-
217 研磨材・同製品製造業	3	25	1	2	-	-	2	23
218 骨材・石工品等製造業	11	67	6	15	4	28	-	-
219 その他の窯業・土石製品製造業	14	223	5	16	3	20	2	23
<b>22 鉄鋼</b>	<b>143</b>	<b>4,520</b>	<b>41</b>	<b>108</b>	<b>38</b>	<b>255</b>	<b>19</b>	<b>247</b>
220 管理、補助的経済活動を行う事業所	4	19	1	2	3	17	-	-
222 製鋼・製鋼圧延	2	359	-	-	-	-	-	-
223 製鋼を行わない鋼材製造業(表面処理鋼材を除く)	17	2,157	-	-	-	-	3	49
224 表面処理鋼材製造業	2	171	-	-	-	-	-	-
225 鉄素形材製造業	24	258	9	27	5	33	5	61
229 その他の鉄鋼業	94	1,556	31	79	30	205	11	137
<b>23 非鉄金属製造業</b>	<b>79</b>	<b>2,572</b>	<b>20</b>	<b>50</b>	<b>23</b>	<b>154</b>	<b>19</b>	<b>250</b>
230 管理、補助的経済活動を行う事業所	2	6	1	1	1	5	-	-
231 非鉄金属第1次製錬・精製業	1	132	-	-	-	-	-	-
232 非鉄金属第2次製錬・精製業(非鉄金属合金製造業を含む)	9	166	2	7	1	8	4	60
233 非鉄金属・同合金圧延業(抽伸、押出しを含む)	24	1,516	5	10	9	59	4	50
234 電線・ケーブル製造業	8	142	3	7	2	15	-	-
235 非鉄金属素形材製造業	29	553	9	25	7	46	8	104
239 その他の非鉄金属製造業	6	57	-	-	3	21	3	36
<b>24 金属製品製造業</b>	<b>697</b>	<b>7,649</b>	<b>327</b>	<b>800</b>	<b>159</b>	<b>1,066</b>	<b>117</b>	<b>1,593</b>
240 管理、補助的経済活動を行う事業所	8	46	4	10	2	14	2	22
241 プリキ缶・その他のめっき板等製品製造業	4	45	1	3	1	6	1	11
242 洋食器・刃物・手道具・金物類製造業	113	993	79	174	14	92	9	125
243 暖房装置・配管工事用附属品製造業	64	528	29	62	15	104	15	204
244 建設用・建築用金属製品製造業(製缶板金業を含む)	254	2,813	104	263	68	460	46	616
245 金属素形材製品製造業	67	528	32	86	16	109	14	195
246 金属被覆・彫刻業、熱処理業(ほうろく鉄器を除く)	95	1,911	29	82	21	145	22	307
247 金属線製品製造業(ねじ類を除く)	9	47	7	13	1	5	-	-
248 ボルト・ナット・リベット等製造業	51	439	22	62	18	110	4	54
249 その他の金属製品製造業	32	299	20	45	3	21	4	59
<b>25 はん用機械器具製造業</b>	<b>211</b>	<b>7,955</b>	<b>89</b>	<b>216</b>	<b>50</b>	<b>342</b>	<b>29</b>	<b>409</b>
250 管理、補助的経済活動を行う事業所	9	58	5	14	2	15	2	29
251 ボイラ・原動機製造業	6	2,765	1	3	2	12	-	-
252 ポンプ・圧縮機器製造業	22	520	6	14	6	38	5	67
253 一般産業用機械・装置製造業	62	2,667	31	70	12	81	9	124
259 その他のはん用機械・同部分品製造業	112	1,945	46	115	28	196	13	189
<b>26 生産用機械器具製造業</b>	<b>300</b>	<b>4,666</b>	<b>130</b>	<b>343</b>	<b>73</b>	<b>486</b>	<b>54</b>	<b>732</b>
260 管理、補助的経済活動を行う事業所	4	12	3	5	1	7	-	-
261 農業用機械製造業(農業用器具を除く)	42	994	16	42	7	46	6	73
262 建設機械・鉱山機械製造業	18	615	4	9	8	54	2	35
263 繊維機械製造業	11	69	3	8	6	35	2	26
264 生活関連産業用機械製造業	23	408	11	32	6	42	2	27
265 基礎素材産業用機械製造業	25	546	12	35	3	22	3	47
266 金属加工機械製造業	105	1,283	49	132	28	190	20	265
267 半導体等製造装置製造業	1	2	1	2	-	-	-	-
269 その他の生産用機械・同部分品製造業	71	737	31	78	14	90	19	259
<b>27 業務用機械器具製造業</b>	<b>28</b>	<b>331</b>	<b>6</b>	<b>18</b>	<b>12</b>	<b>75</b>	<b>4</b>	<b>53</b>
270 管理、補助的経済活動を行う事業所	2	13	1	3	-	-	1	10
271 事務用機械器具製造業	1	29	-	-	-	-	-	-
272 サービス用・娯楽用機械器具製造業	4	25	2	5	1	7	1	13
273 計量器・測定器・分析機器等製造業	8	102	1	3	4	23	1	19
274 医療用機械器具・医療用品製造業	9	127	-	-	6	39	1	11
275 光学機械器具・レンズ製造業	4	35	2	7	1	6	-	-
<b>28 電子部品・デバイス・電子回路製造業</b>	<b>37</b>	<b>2,900</b>	<b>11</b>	<b>24</b>	<b>8</b>	<b>55</b>	<b>2</b>	<b>29</b>
281 電子デバイス製造業	4	1,809	1	1	-	-	-	-
282 電子部品製造業	4	106	1	2	1	6	-	-
284 電子回路製造業	17	898	3	6	4	27	1	19
289 その他の電子部品・デバイス等製造業	12	87	6	15	3	22	1	10
<b>29 電気機械器具製造業</b>	<b>104</b>	<b>2,001</b>	<b>34</b>	<b>87</b>	<b>26</b>	<b>166</b>	<b>19</b>	<b>261</b>
290 管理、補助的経済活動を行う事業所	2	4	2	4	-	-	-	-
291 発電用・送電用等電気機械器具製造業	29	555	10	25	9	62	5	67
292 産業用電気機械器具製造業	15	250	5	13	2	13	5	69

(注)1. 産業分類のうち、本市に事業所が存在しない業種については省略しています。

2. 事業所数には事業内容等不詳を除きます。

事業所及び従業者数<民営> つづき

平成24年

20～29人		30～49人		50～99人		100人以上		派遣従業者のみ	(再掲)5人以下		(再掲)20人以下		区分
事業所数	従業者数	事業所数	従業者数	事業所数	従業者数	事業所数	従業者数	事業所数	事業所数	従業者数	事業所数	従業者数	
-	-	-	-	-	-	-	-	-	-	-	1	7	216
-	-	-	-	-	-	-	-	-	1	2	3	25	217
1	24	-	-	-	-	-	-	-	8	25	10	43	218
2	54	1	31	1	79	-	-	-	6	21	10	59	219
<b>14</b>	<b>321</b>	<b>11</b>	<b>439</b>	<b>9</b>	<b>601</b>	<b>11</b>	<b>2,549</b>	-	<b>47</b>	<b>138</b>	<b>102</b>	<b>690</b>	<b>22</b>
-	-	-	-	-	-	-	-	-	2	7	4	19	220
-	-	-	-	-	-	2	359	-	-	-	-	-	222
2	41	2	83	4	263	6	1,721	-	-	-	4	69	223
-	-	1	30	-	-	1	141	-	-	-	-	-	224
4	95	1	42	-	-	-	-	-	10	32	20	141	225
8	185	7	284	5	338	2	328	-	35	99	74	461	229
1	21	7	283	4	318	5	1,496	-	28	90	62	454	23
-	-	-	-	-	-	-	-	-	2	6	2	6	230
-	-	-	-	-	-	1	132	-	-	-	-	-	231
-	-	2	91	-	-	-	-	-	2	7	7	75	232
1	21	-	-	2	154	3	1,222	-	9	30	18	119	233
-	-	3	120	-	-	-	-	-	3	7	5	22	234
-	-	2	72	2	164	1	142	-	11	35	24	175	235
-	-	-	-	-	-	-	-	-	1	5	6	57	239
<b>49</b>	<b>1,155</b>	<b>23</b>	<b>860</b>	<b>16</b>	<b>1,051</b>	<b>6</b>	<b>1,124</b>	-	<b>370</b>	<b>1,015</b>	<b>609</b>	<b>3,579</b>	<b>24</b>
-	-	-	-	-	-	-	-	-	5	15	8	46	240
1	25	-	-	-	-	-	-	-	1	3	3	20	241
5	115	2	68	3	216	1	203	-	83	194	103	411	242
3	80	2	78	-	-	-	-	-	33	82	59	370	243
21	484	8	274	4	247	3	469	-	121	348	221	1,399	244
4	96	1	42	-	-	-	-	-	35	101	62	390	245
8	187	5	201	8	537	2	452	-	32	97	72	534	246
1	29	-	-	-	-	-	-	-	8	18	8	18	247
4	93	2	69	1	51	-	-	-	31	107	46	266	248
2	46	3	128	-	-	-	-	-	21	50	27	125	249
<b>12</b>	<b>283</b>	<b>11</b>	<b>438</b>	<b>10</b>	<b>686</b>	<b>10</b>	<b>5,581</b>	-	<b>101</b>	<b>276</b>	<b>170</b>	<b>1,007</b>	<b>25</b>
-	-	-	-	-	-	-	-	-	5	14	9	58	250
1	24	-	-	1	70	1	2,656	-	1	3	3	15	251
-	-	2	71	2	161	1	169	-	8	24	17	119	252
1	27	3	110	2	116	4	2,139	-	34	85	52	275	253
10	232	6	257	5	339	4	617	-	53	150	89	540	259
<b>16</b>	<b>385</b>	<b>11</b>	<b>438</b>	<b>11</b>	<b>818</b>	<b>5</b>	<b>1,464</b>	-	<b>150</b>	<b>443</b>	<b>260</b>	<b>1,621</b>	<b>26</b>
-	-	-	-	-	-	-	-	-	3	5	4	12	260
5	117	3	119	4	263	1	334	-	17	47	31	201	261
1	21	2	78	-	-	1	418	-	6	19	14	98	262
-	-	-	-	-	-	-	-	-	7	28	11	69	263
1	29	1	48	1	72	1	158	-	12	37	19	101	264
1	25	2	71	3	228	1	118	-	12	35	18	104	265
5	120	1	42	1	98	1	436	-	55	162	97	587	266
-	-	-	-	-	-	-	-	-	1	2	1	2	267
3	73	2	80	2	157	-	-	-	37	108	65	447	269
<b>5</b>	<b>130</b>	-	-	<b>1</b>	<b>55</b>	-	-	-	<b>9</b>	<b>33</b>	<b>22</b>	<b>146</b>	<b>27</b>
-	-	-	-	-	-	-	-	-	1	3	2	13	270
1	29	-	-	-	-	-	-	-	-	-	-	-	271
-	-	-	-	-	-	-	-	-	2	5	4	25	272
2	57	-	-	-	-	-	-	-	3	13	6	45	273
1	22	-	-	1	55	-	-	-	1	5	7	50	274
1	22	-	-	-	-	-	-	-	2	7	3	13	275
<b>4</b>	<b>86</b>	<b>3</b>	<b>110</b>	<b>3</b>	<b>228</b>	<b>6</b>	<b>2,368</b>	-	<b>13</b>	<b>34</b>	<b>24</b>	<b>168</b>	<b>28</b>
-	-	-	-	-	-	3	1,808	-	1	1	1	1	281
-	-	1	34	1	64	-	-	-	1	2	2	8	282
2	46	2	76	2	164	3	560	-	4	11	9	72	284
2	40	-	-	-	-	-	-	-	7	20	12	87	289
<b>6</b>	<b>159</b>	<b>10</b>	<b>380</b>	<b>5</b>	<b>354</b>	<b>4</b>	<b>594</b>	-	<b>41</b>	<b>122</b>	<b>79</b>	<b>514</b>	<b>29</b>
-	-	-	-	-	-	-	-	-	2	4	2	4	290
1	27	2	64	-	-	2	310	-	11	30	24	154	291
-	-	2	81	1	74	-	-	-	6	18	12	95	292

第9表 産業(小分類)、従業者規模別

産業小分類	総数		1~4人		5~9人		10~19人	
	事業所数	従業者数	事業所数	従業者数	事業所数	従業者数	事業所数	従業者数
293 民生用電気機械器具製造業	36	813	10	26	10	58	5	68
294 電球・電気照明器具製造業	5	165	-	-	-	-	1	10
295 電池製造業	1	4	1	4	-	-	-	-
296 電子応用装置製造業	8	107	4	10	3	21	-	-
297 電気計測器製造業	4	52	1	1	2	12	-	-
299 その他の電気機械器具製造業	4	51	1	4	-	-	3	47
30 情報通信機械器具製造業	2	75	1	1	-	-	-	-
303 電子計算機・同附属装置製造業	2	75	1	1	-	-	-	-
31 輸送用機械器具製造業	151	3,515	56	125	32	206	29	399
310 管理, 補助的経済活動を行う事業所	2	4	2	4	-	-	-	-
311 自動車・同附属品製造業	62	853	28	63	13	82	12	158
312 鉄道車両・同部分品製造業	5	97	-	-	3	16	-	-
313 船舶製造・修理業, 船用機関製造業	10	93	5	9	1	6	2	31
315 産業用運搬車両・同部分品等製造業	2	10	-	-	2	10	-	-
319 その他の輸送用機械器具製造業	70	2,458	21	49	13	92	15	210
32 その他の製造業	207	1,672	109	254	52	342	30	412
320 管理, 補助的経済活動を行う事業所	3	26	2	4	-	-	-	-
321 貴金属・宝石製品製造業	4	31	2	6	1	9	1	16
322 装身具・装飾品等製造業(貴金属・宝石製を除く)	28	334	11	25	9	61	3	40
324 楽器製造業	3	11	2	6	1	5	-	-
325 がん具・運動用具製造業	28	336	14	40	5	35	5	79
326 ペン・鉛筆等事務用品製造業	12	99	4	12	4	30	3	30
327 漆器製造業	2	21	1	2	-	-	1	19
328 畳等生活雑貨製品製造業	23	121	14	28	6	41	2	30
329 他に分類されない製造業	104	693	59	131	26	161	15	198
F 電気・ガス・熱供給・水道業	14	1,067	1	2	7	43	-	-
33 電気	2	387	-	-	-	-	-	-
330 管理, 補助的経済活動を行う事業所	1	232	-	-	-	-	-	-
331 電気	1	155	-	-	-	-	-	-
34 ガス	3	613	-	-	-	-	-	-
340 管理, 補助的経済活動を行う事業所	1	485	-	-	-	-	-	-
341 ガス	2	128	-	-	-	-	-	-
35 熱供給	2	9	1	2	1	7	-	-
351 熱供給	2	9	1	2	1	7	-	-
36 水道	7	58	-	-	6	36	-	-
361 上水道	2	28	-	-	1	6	-	-
363 下水道	5	30	-	-	5	30	-	-
G 情報通信業	160	1,307	96	220	32	200	13	173
37 通信	29	254	11	33	11	65	4	49
371 固定電気通信	2	13	1	1	-	-	1	12
373 電気通信に附帯するサービス	27	241	10	32	11	65	3	37
38 放送	6	87	3	7	1	7	1	15
383 有線放送	6	87	3	7	1	7	1	15
39 情報サービス	79	702	47	104	13	83	8	109
390 管理, 補助的経済活動を行う事業所	1	1	1	1	-	-	-	-
391 ソフトウェア	60	524	35	79	11	70	5	65
392 情報処理・提供サービス	18	177	11	24	2	13	3	44
40 インターネット附随サービス	10	25	9	17	1	8	-	-
401 インターネット附随サービス	10	25	9	17	1	8	-	-
41 映像・音声・文字情報制作業	34	233	24	53	6	37	-	-
410 管理, 補助的経済活動を行う事業所	1	3	1	3	-	-	-	-
411 映像情報制作・配給	9	26	7	15	2	11	-	-
412 音声情報制作	2	5	2	5	-	-	-	-
413 新聞	1	3	1	3	-	-	-	-
414 出版	6	153	1	4	1	6	-	-
415 広告制作	4	16	3	8	1	8	-	-
416 映像等情報制作に附帯するサービス	11	27	9	15	2	12	-	-
H 運輸業, 郵便業	1,236	20,880	684	973	132	915	153	2,174
42 鉄道	16	719	1	1	3	19	2	32

(注) 1. 産業分類のうち、本市に事業所が存在しない業種については省略しています。

2. 事業所数には事業内容等不詳を除きます。

事業所及び従業者数<民営> つづき

平成24年

20～29人		30～49人		50～99人		100人以上		派遣従業者のみ	(再掲)5人以下		(再掲)20人以下		区分
事業所数	従業者数	事業所数	従業者数	事業所数	従業者数	事業所数	従業者数	事業所数	事業所数	従業者数	事業所数	従業者数	
4	104	2	69	3	204	2	284	-	14	46	25	152	293
1	28	3	127	-	-	-	-	-	-	-	1	10	294
-	-	-	-	-	-	-	-	-	1	4	1	4	295
-	-	-	-	1	76	-	-	-	5	15	7	31	296
-	-	1	39	-	-	-	-	-	1	1	3	13	297
-	-	-	-	-	-	-	-	-	1	4	4	51	299
-	-	-	-	1	74	-	-	-	1	1	1	1	30
-	-	-	-	1	74	-	-	-	1	1	1	1	303
11	263	12	440	7	510	4	1,572	-	66	175	118	750	31
-	-	-	-	-	-	-	-	-	2	4	2	4	310
4	95	1	37	2	140	2	278	-	32	83	53	303	311
-	-	1	30	1	51	-	-	-	2	10	3	16	312
2	47	-	-	-	-	-	-	-	5	9	8	46	313
-	-	-	-	-	-	-	-	-	2	10	2	10	315
5	121	10	373	4	319	2	1,294	-	23	59	50	371	319
7	156	5	186	3	202	1	120	-	128	349	193	1,048	32
1	22	-	-	-	-	-	-	-	2	4	2	4	320
-	-	-	-	-	-	-	-	-	2	6	4	31	321
1	20	2	76	2	112	-	-	-	14	40	24	146	322
-	-	-	-	-	-	-	-	-	3	11	3	11	324
1	22	2	70	1	90	-	-	-	15	45	24	154	325
1	27	-	-	-	-	-	-	-	4	12	11	72	326
-	-	-	-	-	-	-	-	-	1	2	2	21	327
1	22	-	-	-	-	-	-	-	16	38	22	99	328
2	43	1	40	-	-	1	120	-	71	191	101	510	329
1	22	1	35	1	93	3	872	-	1	2	8	45	F
-	-	-	-	-	-	2	387	-	-	-	-	-	33
-	-	-	-	-	-	1	232	-	-	-	-	-	330
-	-	-	-	-	-	1	155	-	-	-	-	-	331
-	-	1	35	1	93	1	485	-	-	-	-	-	34
-	-	-	-	-	-	1	485	-	-	-	-	-	340
-	-	1	35	1	93	-	-	-	-	-	-	-	341
-	-	-	-	-	-	-	-	-	1	2	2	9	35
-	-	-	-	-	-	-	-	-	1	2	2	9	351
1	22	-	-	-	-	-	-	-	-	-	6	36	36
1	22	-	-	-	-	-	-	-	-	-	1	6	361
-	-	-	-	-	-	-	-	-	-	-	5	30	363
5	109	9	330	4	275	-	-	1	108	280	142	613	G
1	23	2	84	-	-	-	-	-	17	63	26	147	37
-	-	-	-	-	-	-	-	-	1	1	2	13	371
1	23	2	84	-	-	-	-	-	16	62	24	134	373
-	-	-	-	1	58	-	-	-	3	7	5	29	38
-	-	-	-	1	58	-	-	-	3	7	5	29	383
3	63	5	181	2	162	-	-	1	52	129	69	316	39
-	-	-	-	-	-	-	-	-	1	1	1	1	390
2	42	5	181	1	87	-	-	1	40	104	52	234	391
1	21	-	-	1	75	-	-	-	11	24	16	81	392
-	-	-	-	-	-	-	-	-	9	17	10	25	40
-	-	-	-	-	-	-	-	-	9	17	10	25	401
1	23	2	65	1	55	-	-	-	25	58	30	90	41
-	-	-	-	-	-	-	-	-	1	3	1	3	410
-	-	-	-	-	-	-	-	-	8	20	9	26	411
-	-	-	-	-	-	-	-	-	2	5	2	5	412
-	-	-	-	-	-	-	-	-	1	3	1	3	413
1	23	2	65	1	55	-	-	-	1	4	2	10	414
-	-	-	-	-	-	-	-	-	3	8	4	16	415
-	-	-	-	-	-	-	-	-	9	15	11	27	416
75	1,774	73	2,806	73	4,773	43	7,465	3	710	1,103	980	4,282	H
1	24	2	84	6	400	1	159	-	1	1	6	52	42

第9表 産業(小分類)、従業者規模別

産業小分類	総数		1~4人		5~9人		10~19人	
	事業所数	従業者数	事業所数	従業者数	事業所数	従業者数	事業所数	従業者数
421 鉄道	16	719	1	1	3	19	2	32
43 道路旅客運送業	584	4,270	542	634	1	6	5	66
430 管理, 補助的経済活動を行う事業所	1	47	-	-	-	-	-	-
431 一般乗合旅客自動車運送業	5	450	-	-	-	-	-	-
432 一般乗用旅客自動車運送業	568	3,413	541	631	-	-	2	22
433 一般貸切旅客自動車運送業	10	360	1	3	1	6	3	44
44 道路貨物運送業	423	10,721	74	180	77	533	105	1,509
440 管理, 補助的経済活動を行う事業所	3	204	-	-	1	9	-	-
441 一般貨物自動車運送業	380	10,078	56	139	69	478	96	1,387
442 特定貨物自動車運送業	17	224	4	13	3	23	7	97
443 貨物軽自動車運送業	18	186	11	19	3	18	1	10
444 集配利用運送業	3	21	2	6	-	-	1	15
449 その他の道路貨物運送業	2	8	1	3	1	5	-	-
45 水運業	7	100	4	10	-	-	2	32
451 外航海運業	1	16	-	-	-	-	1	16
452 沿海海運業	3	63	2	5	-	-	-	-
453 内陸水運業	1	1	1	1	-	-	-	-
454 船舶貨物運送業	2	20	1	4	-	-	1	16
47 倉庫業	68	1,244	22	50	20	142	14	207
470 管理, 補助的経済活動を行う事業所	1	2	1	2	-	-	-	-
471 倉庫業(冷蔵倉庫業を除く)	63	1,171	20	47	19	133	13	195
472 冷蔵倉庫業	4	71	1	1	1	9	1	12
48 運輸に附帯するサービス業	122	2,079	38	95	29	202	22	294
481 港湾運送業	15	223	6	18	4	29	1	11
482 貨物運送取扱業(集配利用運送業を除く)	33	282	15	36	10	75	2	26
483 運送代理店業	3	21	1	4	1	7	1	10
484 こん包業	29	582	7	17	2	18	12	170
485 運輸施設提供業	2	36	1	1	-	-	-	-
489 その他の運輸に附帯するサービス業	40	935	8	19	12	73	6	77
49 郵便業(信書便事業を含む)	7	1,269	-	-	-	-	-	-
491 郵便業(信書便事業を含む)	7	1,269	-	-	-	-	-	-
I 卸売業, 小売業	7,000	59,541	3,946	9,025	1,482	9,676	897	12,362
50 各種商品卸売業	8	215	-	-	2	17	2	29
501 各種商品卸売業	8	215	-	-	2	17	2	29
51 繊維・衣服等卸売業	108	747	63	141	26	170	13	166
511 繊維品卸売業(衣服, 身の回り品を除く)	10	36	7	15	2	11	1	10
512 衣服卸売業	32	278	16	33	8	54	6	71
513 身の回り品卸売業	66	433	40	93	16	105	6	85
52 飲食料品卸売業	247	2,614	107	257	63	410	39	551
520 管理, 補助的経済活動を行う事業所	2	24	1	3	-	-	-	-
521 農畜産物・水産物卸売業	114	1,048	47	110	36	231	19	255
522 食料・飲料卸売業	131	1,542	59	144	27	179	20	296
53 建築材料・鉱物・金属材料等卸売業	480	3,765	218	532	154	1,033	68	880
530 管理, 補助的経済活動を行う事業所	16	127	6	17	6	37	2	25
531 建築材料卸売業	202	1,580	94	232	60	405	26	322
532 化学製品卸売業	89	539	44	104	33	212	10	126
533 石油・鉱物卸売業	19	251	5	11	7	45	6	79
534 鉄鋼製品卸売業	66	658	23	62	22	154	14	181
535 非鉄金属卸売業	23	138	13	34	8	57	1	15
536 再生資源卸売業	65	472	33	72	18	123	9	132
54 機械器具卸売業	451	3,622	209	527	136	899	73	939
540 管理, 補助的経済活動を行う事業所	14	165	5	12	4	26	3	43
541 産業機械器具卸売業	180	1,298	95	247	48	305	28	349
542 自動車卸売業	87	789	39	88	33	223	7	97
543 電気機械器具卸売業	86	635	30	79	31	203	22	271
549 その他の機械器具卸売業	84	735	40	101	20	142	13	179
55 その他の卸売業	460	4,404	262	641	82	535	62	842
550 管理, 補助的経済活動を行う事業所	9	249	4	9	2	14	1	18
551 家具・建具・じゅう器等卸売業	65	508	37	90	12	84	12	150
552 医薬品・化粧品等卸売業	113	1,600	47	102	18	124	20	296
553 紙・紙製品卸売業	27	163	15	35	4	22	7	85

(注) 1. 産業分類のうち、本市に事業所が存在しない業種については省略しています。

2. 事業所数には事業内容等不詳を除きます。

事業所及び従業者数<民営> つづき

平成24年

20～29人		30～49人		50～99人		100人以上		派遣従業者のみ	(再掲)5人以下		(再掲)20人以下		区分
事業所数	従業者数	事業所数	従業者数	事業所数	従業者数	事業所数	従業者数	事業所数	事業所数	従業者数	事業所数	従業者数	
1	24	2	84	6	400	1	159	-	1	1	6	52	421
3	81	5	198	9	655	18	2,630	1	542	634	548	706	43
-	-	1	47	-	-	-	-	-	-	-	-	-	430
-	-	-	-	2	142	2	308	1	-	-	-	-	431
1	28	4	151	5	373	15	2,208	-	541	631	543	653	432
2	53	-	-	2	140	1	114	-	1	3	5	53	433
56	1,323	54	2,040	43	2,746	13	2,390	1	91	265	265	2,402	44
-	-	-	-	-	-	1	195	1	-	-	1	9	440
54	1,282	52	1,969	41	2,628	12	2,195	-	70	209	229	2,164	441
1	20	2	71	-	-	-	-	-	4	13	15	153	442
1	21	-	-	2	118	-	-	-	13	29	15	47	443
-	-	-	-	-	-	-	-	-	2	6	3	21	444
-	-	-	-	-	-	-	-	-	2	8	2	8	449
-	-	-	-	1	58	-	-	-	4	10	6	42	45
-	-	-	-	-	-	-	-	-	-	-	1	16	451
-	-	-	-	1	58	-	-	-	2	5	2	5	452
-	-	-	-	-	-	-	-	-	1	1	1	1	453
-	-	-	-	-	-	-	-	-	1	4	2	20	454
4	101	2	89	3	228	3	427	-	25	65	56	399	47
-	-	-	-	-	-	-	-	-	1	2	1	2	470
4	101	1	40	3	228	3	427	-	23	62	52	375	471
-	-	1	49	-	-	-	-	-	1	1	3	22	472
11	245	10	395	9	569	2	279	1	43	120	91	631	48
1	23	1	33	2	109	-	-	-	6	18	11	58	481
5	113	1	32	-	-	-	-	-	15	36	28	157	482
-	-	-	-	-	-	-	-	-	1	4	3	21	483
2	47	3	124	1	98	1	108	1	7	17	21	205	484
-	-	1	35	-	-	-	-	-	1	1	1	1	485
3	62	4	171	6	362	1	171	-	13	44	27	189	489
-	-	-	-	2	117	5	1,152	-	-	-	-	-	49
-	-	-	-	2	117	5	1,152	-	-	-	-	-	491
308	7,274	178	6,686	101	6,785	48	7,733	40	4,411	11,350	6,375	32,063	1
2	43	1	42	1	84	-	-	-	-	-	5	66	50
2	43	1	42	1	84	-	-	-	-	-	5	66	501
2	50	2	75	2	145	-	-	-	71	181	102	477	51
-	-	-	-	-	-	-	-	-	8	20	10	36	511
1	28	-	-	1	92	-	-	-	18	43	30	158	512
1	22	2	75	1	53	-	-	-	45	118	62	283	513
18	428	11	409	4	257	3	302	2	128	362	211	1,258	52
1	21	-	-	-	-	-	-	-	1	3	1	3	520
6	150	4	164	2	138	-	-	-	59	170	103	616	521
11	257	7	245	2	119	3	302	2	68	189	107	639	522
19	441	9	330	7	433	1	116	4	256	722	443	2,505	53
-	-	1	48	-	-	-	-	1	7	22	14	79	530
11	260	4	138	4	223	-	-	3	110	312	181	979	531
1	21	-	-	1	76	-	-	-	55	159	87	442	532
-	-	-	-	-	-	1	116	-	8	26	18	135	533
4	90	1	37	2	134	-	-	-	25	72	60	417	534
-	-	1	32	-	-	-	-	-	14	39	22	106	535
3	70	2	75	-	-	-	-	-	37	92	61	347	536
16	379	12	442	2	106	2	330	1	247	717	423	2,465	54
-	-	2	84	-	-	-	-	-	7	22	12	81	540
5	111	2	64	1	55	1	167	-	109	317	174	961	541
3	65	4	153	-	-	1	163	-	48	133	80	428	542
3	82	-	-	-	-	-	-	-	39	124	83	553	543
5	121	4	141	1	51	-	-	1	44	121	74	442	549
17	408	23	884	10	701	3	393	1	285	756	407	2,038	55
-	-	-	-	1	81	1	127	-	4	9	7	41	550
1	28	2	71	1	85	-	-	-	39	100	61	324	551
9	226	13	480	4	252	1	120	1	50	117	85	522	552
1	21	-	-	-	-	-	-	-	18	50	26	142	553

第9表 産業(小分類)、従業者規模別

産業小分類	総数		1~4人		5~9人		10~19人	
	事業所数	従業者数	事業所数	従業者数	事業所数	従業者数	事業所数	従業者数
559 他に分類されない卸売業	246	1,884	159	405	46	291	22	293
56 各種商品小売業	14	2,377	1	3	2	11	2	38
561 百貨店, 総合スーパー	8	2,302	-	-	-	-	-	-
569 の	6	75	1	3	2	11	2	38
57 織物・衣服・身の回り品小売業	716	3,146	484	1,112	180	1,147	35	430
570 管理, 補助的経済活動を行う事業	2	5	2	5	-	-	-	-
571 呉服・服地・寝具小売業	68	265	56	126	10	66	-	-
572 男子服小売業	105	503	61	138	37	244	5	57
573 婦人・子供服小売業	349	1,525	236	537	90	556	13	167
574 靴・履物小売業	49	222	32	82	13	83	3	37
579 その他織物等小売業	143	626	97	224	30	198	14	169
58 飲食料品小売業	1,500	17,292	827	1,868	206	1,364	247	3,593
580 管理, 補助的経済活動を行う事業	10	271	5	10	-	-	2	29
581 各種食料品小売業	105	6,835	7	13	3	19	7	111
582 野菜・果実小売業	80	378	59	139	12	78	6	77
583 食肉小売業	96	479	65	163	21	135	8	117
584 鮮魚小売業	42	310	26	59	9	56	3	32
585 酒小売業	212	769	177	402	22	151	11	152
586 菓子・パン小売業	291	1,988	167	375	60	390	44	580
589 その他の飲食料品小売業	664	6,262	321	707	79	535	166	2,495
59 機械器具小売業	784	5,327	488	1,125	141	909	99	1,454
590 管理, 補助的経済活動を行う事業	1	29	-	-	-	-	-	-
591 自動車小売業	457	3,408	246	580	88	561	90	1,330
592 自転車小売業	100	237	91	183	9	54	-	-
593 機械器具小売業(自動車, 自転車を除く)	226	1,653	151	362	44	294	9	124
60 その他の小売業	1,957	13,942	1,125	2,486	440	2,855	222	2,954
600 管理, 補助的経済活動を行う事業	12	581	4	8	2	13	3	34
601 家具・建具・畳小売業	126	682	99	215	15	94	7	79
602 じゅう器小売業	103	610	61	126	23	156	12	180
603 医薬品・化粧品小売業	446	3,269	183	457	150	949	80	1,071
604 農耕用品小売業	22	136	11	23	7	53	3	37
605 燃料小売業	163	1,205	51	145	67	458	37	486
606 書籍・文具小売業	225	3,380	84	177	32	217	38	515
607 スポーツ用品・がん具等小売業	132	744	84	174	31	206	12	181
608 写真機・時計・眼鏡小売業	120	486	85	193	27	178	6	67
609 他に分類されない小売業	608	2,849	463	968	86	531	24	304
61 無店舗小売業	210	1,588	130	254	32	218	26	358
611 通信販売・訪問販売小売業	136	1,054	86	178	20	140	16	226
612 自動販売機による小売業	41	156	33	51	1	7	4	59
619 その他の無店舗小売業	33	378	11	25	11	71	6	73
J 金融業, 保険業	397	5,440	133	322	79	558	96	1,304
62 銀行	75	1,489	11	37	14	97	21	304
622 銀行(中央銀行を除く)	75	1,489	11	37	14	97	21	304
63 協同組織金融業	33	544	1	3	1	5	26	386
631 中小企業等金融	33	544	1	3	1	5	26	386
64 貸金業、クレジットカード業等非預金信用機関	36	201	27	71	4	27	4	57
641 貸金	12	35	11	28	1	7	-	-
642 質屋	16	44	15	39	1	5	-	-
643 クレジットカード業, 割賦金融業	4	45	1	4	-	-	3	41
649 その他の非預金信用機関	4	77	-	-	2	15	1	16
65 金融商品取引業, 商品先物取引業	18	306	9	12	1	6	3	44
651 金融商品取引業	18	306	9	12	1	6	3	44
66 補助的金融業等	5	59	3	9	1	8	-	-
661 補助的金融業, 金融附帯業	3	47	2	5	-	-	-	-
663 金融代理業	2	12	1	4	1	8	-	-
67 保険業(保険媒介代理業等を含む)	205	2,600	82	190	44	295	31	392
671 生命保険業	52	1,457	2	5	5	45	10	142
672 損害保険業	22	518	2	7	3	24	9	109
673 共済事業・少額短期保険業	3	34	-	-	1	9	2	25
674 保険媒介代理業	125	563	78	178	34	211	8	94
675 保険サービス業	3	28	-	-	1	6	2	22

(注) 1. 産業分類のうち、本市に事業所が存在しない業種については省略しています。

2. 事業所数には事業内容等不詳を除きます。



事業所及び従業者数<民営> つづき

平成24年

20～29人		30～49人		50～99人		100人以上		派遣従業者のみ	(再掲)5人以下		(再掲)20人以下		区分
事業所数	従業者数	事業所数	従業者数	事業所数	従業者数	事業所数	従業者数	事業所数	事業所数	従業者数	事業所数	従業者数	
6	133	8	333	4	283	1	146	-	174	480	228	1,009	559
1	23	-	-	-	-	8	2,302	-	2	8	5	52	56
-	-	-	-	-	-	8	2,302	-	-	-	-	-	561
1	23	-	-	-	-	-	-	-	2	8	5	52	569
5	112	6	231	2	114	-	-	4	547	1,427	700	2,709	57
-	-	-	-	-	-	-	-	-	2	5	2	5	570
1	23	-	-	1	50	-	-	-	59	141	66	192	571
1	26	1	38	-	-	-	-	-	72	193	103	439	572
2	43	4	158	1	64	-	-	3	274	727	339	1,260	573
1	20	-	-	-	-	-	-	-	35	97	49	222	574
-	-	1	35	-	-	-	-	1	105	264	141	591	579
109	2,557	38	1,398	45	3,127	26	3,385	2	886	2,163	1,300	7,225	58
-	-	-	-	2	124	1	108	-	5	10	7	39	580
11	272	14	524	37	2,619	25	3,277	1	8	18	17	143	581
1	20	2	64	-	-	-	-	-	63	159	78	314	582
1	22	1	42	-	-	-	-	-	71	193	94	415	583
2	51	1	48	1	64	-	-	-	29	74	38	147	584
1	29	1	35	-	-	-	-	-	180	417	210	705	585
11	275	6	229	2	139	-	-	1	187	475	272	1,365	586
82	1,888	13	456	3	181	-	-	-	343	817	584	4,097	589
30	704	16	633	8	502	-	-	2	533	1,350	735	3,628	59
1	29	-	-	-	-	-	-	-	-	-	-	-	590
22	494	7	266	3	177	-	-	1	276	730	431	2,611	591
-	-	-	-	-	-	-	-	-	95	203	100	237	592
7	181	9	367	5	325	-	-	1	162	417	204	780	593
77	1,834	51	1,915	15	993	5	905	22	1,279	3,256	1,797	8,495	60
-	-	2	90	-	-	1	436	-	5	13	9	55	600
1	20	2	84	1	84	1	106	-	105	245	122	408	601
5	113	1	35	-	-	-	-	1	69	166	97	482	602
24	555	5	170	1	67	-	-	3	236	722	416	2,537	603
1	23	-	-	-	-	-	-	-	13	33	21	113	604
5	116	-	-	-	-	-	-	3	74	260	155	1,089	605
25	628	27	999	9	581	2	263	8	94	227	156	949	606
1	21	4	162	-	-	-	-	-	93	219	127	561	607
-	-	1	48	-	-	-	-	1	93	233	118	438	608
15	358	9	327	4	261	1	100	6	497	1,138	576	1,863	609
10	247	5	188	5	323	-	-	2	137	289	188	830	61
9	222	2	71	3	217	-	-	-	89	193	122	544	611
-	-	1	39	-	-	-	-	2	33	51	38	117	612
1	25	2	78	2	106	-	-	-	15	45	28	169	619
42	1,039	32	1,226	11	769	2	222	2	149	402	311	2,244	J
18	433	6	236	5	382	-	-	-	12	42	48	478	62
18	433	6	236	5	382	-	-	-	12	42	48	478	622
4	94	-	-	1	56	-	-	-	2	8	28	394	63
4	94	-	-	1	56	-	-	-	2	8	28	394	631
-	-	1	46	-	-	-	-	-	28	76	35	155	64
-	-	-	-	-	-	-	-	-	11	28	12	35	641
-	-	-	-	-	-	-	-	-	16	44	16	44	642
-	-	-	-	-	-	-	-	-	1	4	4	45	643
1	46	-	-	-	-	-	-	-	-	-	3	31	649
1	24	3	120	-	-	1	100	-	9	12	13	62	65
1	24	3	120	-	-	1	100	-	9	12	13	62	651
-	-	1	42	-	-	-	-	-	3	9	4	17	66
-	-	1	42	-	-	-	-	-	2	5	2	5	661
-	-	-	-	-	-	-	-	-	1	4	2	12	663
19	488	21	782	5	331	1	122	2	95	255	158	897	67
15	391	16	607	4	267	-	-	-	2	5	17	192	671
2	51	4	141	1	64	1	122	-	2	7	14	140	672
-	-	-	-	-	-	-	-	-	-	-	3	34	673
2	46	1	34	-	-	-	-	2	91	243	121	503	674
-	-	-	-	-	-	-	-	-	-	-	3	28	675

第9表 産業(小分類)、従業者規模別

産業小分類	総数		1~4人		5~9人		10~19人	
	事業所数	従業者数	事業所数	従業者数	事業所数	従業者数	事業所数	従業者数
<b>K 不動産業，物品賃貸業</b>	<b>2,031</b>	<b>7,345</b>	<b>1,635</b>	<b>3,321</b>	<b>249</b>	<b>1,526</b>	<b>71</b>	<b>901</b>
68 不動産取引業	405	1,481	306	691	82	503	15	188
681 建物売買業，土地売買業	116	506	86	196	24	147	5	64
682 不動産代理業・仲介業	289	975	220	495	58	356	10	124
<b>69 不動産賃貸業・管理業</b>	<b>1,436</b>	<b>3,975</b>	<b>1,255</b>	<b>2,446</b>	<b>99</b>	<b>586</b>	<b>26</b>	<b>323</b>
690 管理，補助的経済活動を行う事業所	1	6	-	-	1	6	-	-
691 不動産賃貸業(貸家業，貸間業を除く)	249	853	220	474	19	115	6	86
692 貸家業，貸間業	561	1,569	504	1,032	41	234	9	116
693 駐車場業	390	813	358	599	10	58	5	51
694 不動産管理業	235	734	173	341	28	173	6	70
<b>70 物品賃貸業</b>	<b>169</b>	<b>1,793</b>	<b>60</b>	<b>149</b>	<b>63</b>	<b>407</b>	<b>29</b>	<b>380</b>
700 管理，補助的経済活動を行う事業所	4	19	2	4	1	5	1	10
701 各種物品賃貸業	3	25	1	2	-	-	2	23
702 産業用機械器具賃貸業	59	706	18	39	23	151	10	137
703 事務用機械器具賃貸業	6	53	2	7	1	7	3	39
704 自動車賃貸業	28	185	8	21	16	101	3	37
705 スポーツ・娯楽用品賃貸業	2	22	-	-	-	-	2	22
709 その他の物品賃貸業	65	765	29	76	20	125	8	112
<b>L 学術研究，専門・技術サービス業</b>	<b>902</b>	<b>5,290</b>	<b>605</b>	<b>1,346</b>	<b>173</b>	<b>1,095</b>	<b>75</b>	<b>960</b>
71 学術・開発研究機関	11	196	4	9	4	26	1	14
711 自然科学研究所	9	143	4	9	3	19	1	14
712 人文・社会科学研究所	2	53	-	-	1	7	-	-
<b>72 専門サービス業(他に分類されないもの)</b>	<b>467</b>	<b>2,085</b>	<b>339</b>	<b>771</b>	<b>88</b>	<b>557</b>	<b>29</b>	<b>360</b>
721 法律事務所，特許事務所	34	132	24	52	6	36	4	44
722 公証人役場，司法書士事務所等	99	274	90	215	8	47	1	12
723 行政書士事務所	17	42	15	27	2	15	-	-
724 公認会計士事務所，税理士事務所	161	821	95	233	49	310	13	168
725 社会保険労務士事務所	14	36	12	25	2	11	-	-
726 デザイン業	14	112	10	16	3	18	-	-
727 著述・芸術家業	2	3	2	3	-	-	-	-
728 経営コンサルタント業，純粹持株会社	66	360	47	89	10	71	6	69
729 その他の専門サービス業	60	305	44	111	8	49	5	67
<b>73 広告業</b>	<b>28</b>	<b>229</b>	<b>12</b>	<b>24</b>	<b>7</b>	<b>49</b>	<b>5</b>	<b>64</b>
730 管理，補助的経済活動を行う事業所	1	4	1	4	-	-	-	-
731 広告業	27	225	11	20	7	49	5	64
<b>74 技術サービス業(他に分類されないもの)</b>	<b>384</b>	<b>2,757</b>	<b>240</b>	<b>524</b>	<b>73</b>	<b>458</b>	<b>40</b>	<b>522</b>
740 管理，補助的経済活動を行う事業所	2	75	-	-	-	-	1	18
741 獣医師業	70	309	45	114	20	125	4	45
742 土木建築サービス業	170	788	117	238	34	215	12	152
743 機械設計業	29	371	19	40	2	11	3	38
744 商品・非破壊検査業	28	379	8	22	7	44	6	92
745 計量証明業	9	170	5	17	1	5	1	14
746 写真業	38	225	25	51	3	16	8	97
749 その他の技術サービス業	38	440	21	42	6	42	5	66
<b>M 宿泊業，飲食サービス業</b>	<b>3,927</b>	<b>31,657</b>	<b>2,542</b>	<b>5,339</b>	<b>613</b>	<b>3,958</b>	<b>393</b>	<b>5,299</b>
<b>75 宿泊業</b>	<b>80</b>	<b>1,551</b>	<b>20</b>	<b>35</b>	<b>14</b>	<b>101</b>	<b>24</b>	<b>312</b>
750 管理，補助的経済活動を行う事業所	1	1	1	1	-	-	-	-
751 旅館，ホテル	55	1,480	7	12	10	75	24	312
752 簡易宿所	1	22	-	-	-	-	-	-
753 下宿業	2	9	1	2	1	7	-	-
759 その他の宿泊業	21	39	11	20	3	19	-	-
<b>76 飲食業</b>	<b>3,504</b>	<b>26,832</b>	<b>2,376</b>	<b>4,938</b>	<b>490</b>	<b>3,150</b>	<b>311</b>	<b>4,280</b>
760 管理，補助的経済活動を行う事業所	10	614	4	7	2	13	1	19
761 食堂，レストラン(専門料理店を除く)	250	2,370	150	344	42	255	22	305
762 専門料理店	825	8,772	405	968	149	987	140	1,920
763 そば・うどん店	150	1,708	73	183	31	192	22	299
764 すし店	180	2,884	109	272	24	156	16	212
765 酒場，ビヤホール	690	3,619	511	1,066	100	633	48	631
766 バー，キャバレー，ナイトクラブ	374	1,133	316	619	42	263	15	219
767 喫茶店	721	2,302	619	1,139	70	440	22	307

(注)1. 産業分類のうち、本市に事業所が存在しない業種については省略しています。  
 2. 事業所数には事業内容等不詳を除きます。

事業所及び従業者数<民営> つづき

平成24年

20～29人		30～49人		50～99人		100人以上		派遣従業者のみ	(再掲)5人以下		(再掲)20人以下		区分
事業所数	従業者数	事業所数	従業者数	事業所数	従業者数	事業所数	従業者数	事業所数	事業所数	従業者数	事業所数	従業者数	
17	401	8	327	8	561	3	308	40	1,740	3,846	1,956	5,768	K
-	-	-	-	1	99	-	-	1	343	876	403	1,382	68
-	-	-	-	1	99	-	-	-	96	246	115	407	681
-	-	-	-	-	-	-	-	1	247	630	288	975	682
10	236	3	109	4	275	-	-	39	1,307	2,706	1,381	3,375	69
-	-	-	-	-	-	-	-	-	-	-	1	6	690
2	49	1	38	1	91	-	-	-	232	534	245	675	691
5	116	2	71	-	-	-	-	-	529	1,157	554	1,382	692
2	51	-	-	1	54	-	-	14	363	624	373	708	693
1	20	-	-	2	130	-	-	25	183	391	208	604	694
6	144	5	218	3	187	3	308	-	75	224	152	936	70
-	-	-	-	-	-	-	-	-	3	9	4	19	700
-	-	-	-	-	-	-	-	-	1	2	3	25	701
3	69	3	127	1	80	1	103	-	22	59	51	327	702
-	-	-	-	-	-	-	-	-	2	7	6	53	703
1	26	-	-	-	-	-	-	-	12	41	27	159	704
-	-	-	-	-	-	-	-	-	-	-	2	22	705
2	49	2	91	2	107	2	205	-	35	106	57	313	709
19	448	16	583	9	646	2	212	3	667	1,656	857	3,481	L
-	-	1	46	-	-	1	101	-	5	14	9	49	71
-	-	-	-	-	-	1	101	-	5	14	8	42	711
-	-	1	46	-	-	-	-	-	-	-	1	7	712
7	169	2	68	2	160	-	-	-	371	931	456	1,688	72
-	-	-	-	-	-	-	-	-	26	62	34	132	721
-	-	-	-	-	-	-	-	-	96	245	99	274	722
-	-	-	-	-	-	-	-	-	15	27	17	42	723
3	72	1	38	-	-	-	-	-	113	323	157	711	724
-	-	-	-	-	-	-	-	-	13	30	14	36	725
-	-	-	-	1	78	-	-	-	10	16	13	34	726
-	-	-	-	-	-	-	-	-	2	3	2	3	727
2	49	-	-	1	82	-	-	-	49	99	63	229	728
2	48	1	30	-	-	-	-	-	47	126	57	227	729
3	62	1	30	-	-	-	-	-	13	29	26	177	73
-	-	-	-	-	-	-	-	-	1	4	1	4	730
3	62	1	30	-	-	-	-	-	12	25	25	173	731
9	217	12	439	7	486	1	111	2	267	659	355	1,544	74
-	-	-	-	1	57	-	-	-	-	-	1	18	740
1	25	-	-	-	-	-	-	-	54	159	69	284	741
1	28	4	155	-	-	-	-	2	127	288	163	605	742
2	50	1	30	1	91	1	111	-	20	45	24	89	743
3	69	3	99	1	53	-	-	-	11	37	23	198	744
-	-	1	39	1	95	-	-	-	6	22	7	36	745
1	21	1	40	-	-	-	-	-	27	61	36	164	746
1	24	2	76	3	190	-	-	-	22	47	32	150	749
176	4,200	115	4,371	62	3,972	18	4,518	8	2,753	6,394	3,574	15,116	M
9	209	2	73	1	50	3	771	7	23	50	59	468	75
-	-	-	-	-	-	-	-	-	1	1	1	1	750
8	187	2	73	1	50	3	771	-	8	17	42	419	751
1	22	-	-	-	-	-	-	-	-	-	-	-	752
-	-	-	-	-	-	-	-	-	1	2	2	9	753
-	-	-	-	-	-	-	-	7	13	30	14	39	759
151	3,608	104	3,945	58	3,755	13	3,156	1	2,548	5,798	3,199	12,808	76
-	-	1	39	-	-	2	536	-	5	12	7	39	760
15	371	15	572	5	322	1	201	-	168	434	215	924	761
63	1,489	47	1,830	16	1,026	4	552	1	443	1,158	706	4,115	762
17	421	6	199	-	-	1	414	-	86	248	128	714	763
4	98	5	208	21	1,401	1	537	-	118	317	150	660	764
21	477	7	256	1	74	2	482	-	549	1,256	662	2,390	765
-	-	1	32	-	-	-	-	-	333	704	373	1,101	766
5	124	3	101	1	50	1	141	-	649	1,289	711	1,886	767

第9表 産業(小分類)、従業者規模別

産業小分類	総数		1~4人		5~9人		10~19人	
	事業所数	従業者数	事業所数	従業者数	事業所数	従業者数	事業所数	従業者数
769 その他の飲食店	304	3,430	189	340	30	211	25	368
77 持ち帰り・配達飲食サービス業	335	3,232	141	351	108	701	56	686
771 持ち帰り飲食サービス業	131	686	75	155	33	225	21	265
772 配達飲食サービス業	204	2,546	66	196	75	476	35	421
<b>N 生活関連サービス業、娯楽業</b>	<b>2,517</b>	<b>13,497</b>	<b>1,944</b>	<b>3,823</b>	<b>300</b>	<b>1,902</b>	<b>131</b>	<b>1,735</b>
78 洗濯・理容・美容・浴場業	1,865	6,327	1,565	3,024	205	1,282	54	683
780 管理、補助的経済活動を行う事業所	2	9	1	3	1	6	-	-
781 洗濯業	354	1,839	279	591	39	248	11	148
782 理容業	530	1,163	501	946	25	167	4	50
783 美容業	823	2,460	676	1,258	108	669	31	383
784 一般公衆浴場業	31	151	23	68	7	40	-	-
785 その他の公衆浴場業	9	306	1	3	-	-	1	10
789 その他の洗濯・理容・美容・浴場業	116	399	84	155	25	152	7	92
79 その他の生活関連サービス業	331	1,664	235	499	58	381	24	291
790 管理、補助的経済活動を行う事業所	1	37	-	-	-	-	-	-
791 旅行業	39	185	22	56	12	72	5	57
793 衣服裁縫修理業	41	102	34	57	7	45	-	-
794 物品預り業	33	118	29	77	1	7	3	34
795 火葬・墓地管理業	4	39	1	1	1	7	2	31
796 冠婚葬祭業	61	463	30	63	14	98	12	148
799 他に分類されない生活関連サービス業	152	720	119	245	23	152	2	21
<b>80 娯楽業</b>	<b>311</b>	<b>5,462</b>	<b>136</b>	<b>279</b>	<b>36</b>	<b>233</b>	<b>52</b>	<b>744</b>
800 管理、補助的経済活動を行う事業所	4	92	2	5	1	5	-	-
801 映画館	3	250	-	-	-	-	-	-
802 興行場(別掲を除く)、興行団	13	361	11	23	-	-	1	12
803 競輪・競馬等の競走場、競技団	1	317	-	-	-	-	-	-
804 スポーツ施設提供業	55	1,357	14	35	6	43	8	111
805 公園、遊園地	9	341	1	4	1	6	2	24
806 遊戯場	144	2,316	46	93	24	151	31	451
809 その他の娯楽業	82	428	62	119	4	28	10	146
<b>O 教育、学習支援業</b>	<b>929</b>	<b>8,550</b>	<b>554</b>	<b>1,010</b>	<b>170</b>	<b>1,138</b>	<b>113</b>	<b>1,557</b>
81 学校教	93	4,217	1	3	9	65	32	476
810 管理、補助的経済活動を行う事業所	2	52	-	-	-	-	-	-
811 幼稚園	51	1,160	-	-	5	38	25	377
812 小学校	2	116	-	-	-	-	-	-
813 中学校	3	93	-	-	-	-	-	-
814 高等学校、中等教育学校	8	669	-	-	1	7	-	-
816 高等教	9	1,541	-	-	1	5	1	12
817 専修学校、各種学校	18	586	1	3	2	15	6	87
82 その他の教育、学習支援業	836	4,333	553	1,007	161	1,073	81	1,081
821 社会教育	10	42	7	12	2	14	1	16
822 職業・教育支援施設	7	40	3	10	3	20	1	10
823 学習塾	347	2,443	165	388	94	627	66	884
824 教養・技能教授業	450	1,490	369	575	55	366	12	161
829 他に分類されない教育、学習支援業	19	309	7	18	6	41	1	10
<b>P 医療、福祉</b>	<b>2,549</b>	<b>47,854</b>	<b>784</b>	<b>1,952</b>	<b>764</b>	<b>5,234</b>	<b>515</b>	<b>6,827</b>
83 医療	1,776	28,568	692	1,703	604	4,134	339	4,337
830 管理、補助的経済活動を行う事業所	2	6	1	1	1	5	-	-
831 病院	44	14,313	1	3	1	5	1	11
832 一般診療	599	7,639	73	206	240	1,752	220	2,853
833 歯科診療	414	3,119	133	416	189	1,267	72	895
834 助産・看護	30	307	4	13	14	100	10	126
835 療術	639	2,443	457	1,022	148	929	30	370
836 医療に附帯するサービス業	48	741	23	42	11	76	6	82
84 保健衛生	9	65	4	8	2	14	3	43
842 健康相談施設	5	26	3	5	1	8	1	13
849 その他の保健衛生	4	39	1	3	1	6	2	30
85 社会保険・社会福祉・介護事業	761	19,181	88	241	158	1,086	170	2,407
851 社会保険事業団	2	130	-	-	-	-	-	-

(注)1. 産業分類のうち、本市に事業所が存在しない業種については省略しています。

2. 事業所数には事業内容等不詳を除きます。

事業所及び従業者数<民営> つづき

平成24年

20～29人		30～49人		50～99人		100人以上		派遣従業者のみ	(再掲)5人以下		(再掲)20人以下		区分
事業所数	従業者数	事業所数	従業者数	事業所数	従業者数	事業所数	従業者数	事業所数	事業所数	従業者数	事業所数	従業者数	
26	628	19	708	14	882	1	293	-	197	380	247	979	769
16	383	9	353	3	167	2	591	-	177	531	308	1,798	77
2	41	-	-	-	-	-	-	-	85	205	130	665	771
14	342	9	353	3	167	2	591	-	92	326	178	1,133	772
62	1,540	29	1,147	28	1,933	8	1,417	15	2,059	4,398	2,381	7,580	N
14	352	11	441	8	545	-	-	8	1,651	3,454	1,825	5,009	78
-	-	-	-	-	-	-	-	-	1	3	2	9	780
5	127	9	368	5	357	-	-	6	295	671	329	987	781
-	-	-	-	-	-	-	-	-	509	986	530	1,163	782
6	150	-	-	-	-	-	-	2	722	1,488	816	2,330	783
-	-	1	43	-	-	-	-	-	28	93	30	108	784
3	75	1	30	3	188	-	-	-	1	3	2	13	785
-	-	-	-	-	-	-	-	-	95	210	116	399	789
3	67	3	120	1	51	2	255	5	252	584	318	1,191	79
-	-	1	37	-	-	-	-	-	-	-	-	-	790
-	-	-	-	-	-	-	-	-	27	81	39	185	791
-	-	-	-	-	-	-	-	-	37	72	41	102	793
-	-	-	-	-	-	-	-	-	29	77	33	118	794
-	-	-	-	-	-	-	-	-	1	1	4	39	795
1	20	2	83	1	51	-	-	1	32	73	57	329	796
2	47	-	-	-	-	2	255	4	126	280	144	418	799
45	1,121	15	586	19	1,337	6	1,162	2	148	339	228	1,336	80
-	-	-	-	1	82	-	-	-	3	10	3	10	800
-	-	-	-	3	250	-	-	-	-	-	-	-	801
-	-	-	-	-	-	1	326	-	11	23	12	35	802
-	-	-	-	-	-	1	317	-	-	-	-	-	803
13	342	5	194	6	397	2	235	1	14	35	28	189	804
3	82	1	45	-	-	1	180	-	1	4	4	34	805
26	629	7	280	9	608	1	104	-	56	143	105	775	806
3	68	2	67	-	-	-	-	1	63	124	76	293	809
38	893	29	1,107	13	977	8	1,868	4	601	1,245	845	3,865	O
15	364	17	654	10	787	8	1,868	1	2	8	43	564	81
2	52	-	-	-	-	-	-	-	-	-	-	-	810
8	192	11	417	2	136	-	-	-	-	-	31	435	811
-	-	1	33	1	83	-	-	-	-	-	-	-	812
2	48	1	45	-	-	-	-	-	-	-	-	-	813
-	-	1	46	3	262	3	354	-	-	-	1	7	814
-	-	1	45	3	223	3	1,256	-	1	5	2	17	816
3	72	2	68	1	83	2	258	1	1	3	9	105	817
23	529	12	453	3	190	-	-	3	599	1,237	802	3,301	82
-	-	-	-	-	-	-	-	-	7	12	10	42	821
-	-	-	-	-	-	-	-	-	4	15	7	40	822
14	328	6	216	-	-	-	-	2	194	533	327	1,939	823
8	181	4	156	1	51	-	-	1	383	645	440	1,182	824
1	20	2	81	2	139	-	-	-	8	23	15	89	829
195	4,642	140	5,100	82	5,614	66	18,485	3	949	2,777	2,096	14,673	P
57	1,336	28	1,053	14	998	41	15,007	1	819	2,338	1,646	10,394	83
-	-	-	-	-	-	-	-	-	2	6	2	6	830
-	-	-	-	6	450	35	13,844	-	2	8	3	19	831
36	843	20	755	5	337	4	893	1	104	361	540	4,951	832
15	351	4	139	1	51	-	-	-	173	616	397	2,638	833
1	24	1	44	-	-	-	-	-	6	23	28	239	834
2	42	2	80	-	-	-	-	-	507	1,272	636	2,341	835
3	76	1	35	2	160	2	270	-	25	52	40	200	836
-	-	-	-	-	-	-	-	-	4	8	9	65	84
-	-	-	-	-	-	-	-	-	3	5	5	26	842
-	-	-	-	-	-	-	-	-	1	3	4	39	849
138	3,306	112	4,047	68	4,616	25	3,478	2	126	431	438	4,174	85
-	-	-	-	2	130	-	-	-	-	-	-	-	851

第9表 産業(小分類)、従業者規模別

産業小分類	総数		1~4人		5~9人		10~19人	
	事業所数	従業者数	事業所数	従業者数	事業所数	従業者数	事業所数	従業者数
853 児童福祉事業	129	3,112	11	33	19	138	21	282
854 老人福祉・介護事業	482	13,451	50	124	84	589	123	1,779
855 障害者福祉事業	132	2,321	25	76	45	307	25	336
859 その他の社会保険等	16	167	2	8	10	52	1	10
<b>Q 複合サービス事業</b>	<b>114</b>	<b>982</b>	<b>15</b>	<b>36</b>	<b>87</b>	<b>547</b>	<b>5</b>	<b>53</b>
86 郵便局	106	868	9	28	87	547	4	43
861 郵便局	102	858	6	24	86	541	4	43
862 郵便局受託業	4	10	3	4	1	6	-	-
87 協同組合(他に分類されないもの)	8	114	6	8	-	-	1	10
871 農林水産業協同組合(他に分類されないもの)	2	98	1	2	-	-	-	-
872 事業協同組合(他に分類されないもの)	6	16	5	6	-	-	1	10
<b>R サービス業(他に分類されないもの)</b>	<b>1,710</b>	<b>19,913</b>	<b>1,025</b>	<b>2,153</b>	<b>309</b>	<b>1,995</b>	<b>159</b>	<b>2,159</b>
88 廃棄物処理業	76	1,072	19	49	21	141	18	240
880 管理, 補助的経済活動を行う事業所	1	6	-	-	1	6	-	-
881 一般廃棄物処理業	30	496	8	19	10	75	4	55
882 産業廃棄物処理業	45	570	11	30	10	60	14	185
89 自動車整備業	343	1,495	242	543	74	459	19	252
891 自動車整備業	343	1,495	242	543	74	459	19	252
90 機械等修理業(別掲を除く)	170	1,820	90	208	37	260	26	354
900 管理, 補助的経済活動を行う事業所	1	1	1	1	-	-	-	-
901 機械修理業(電気機械器具を除く)	88	1,191	34	85	22	149	18	246
902 電気機械器具修理業	35	443	17	35	11	84	6	80
903 表具修理業	11	29	10	23	1	6	-	-
909 その他の修理業	35	156	28	64	3	21	2	28
91 職業紹介・労働者派遣業	56	1,996	19	41	6	44	8	91
911 職業紹介業	8	50	5	11	2	15	-	-
912 労働者派遣業	48	1,946	14	30	4	29	8	91
92 その他のサービス業	389	10,492	117	246	95	622	53	745
920 管理, 補助的経済活動を行う事業所	1	3	1	3	-	-	-	-
921 速記・ワープロ入力・複写業	15	79	7	14	6	39	2	26
922 建物サービス業	142	3,757	53	113	30	193	17	228
923 警備業	55	3,521	3	4	8	51	7	97
929 他に分類されない事業サービス業	176	3,132	53	112	51	339	27	394
93 政治・経済・文化団体	142	883	101	182	12	77	11	150
931 経済団体	48	248	40	72	2	11	2	25
932 労働団体	28	236	18	30	3	20	1	12
933 学術・文化団体	2	22	1	2	-	-	-	-
934 政治団体	6	25	5	10	-	-	1	15
939 他に分類されない非営利的団体	58	352	37	68	7	46	7	98
94 宗教	472	1,368	407	818	53	326	8	104
941 神道系宗教	40	190	28	59	7	44	4	56
942 仏教系宗教	274	772	236	530	36	218	2	24
943 キリスト教系宗教	65	212	57	86	4	24	1	13
949 その他の宗教	93	194	86	143	6	40	1	11
95 その他のサービス業	11	75	3	6	3	18	4	51
951 集会場	8	68	2	4	2	13	4	51
959 他に分類されないサービス業	3	7	1	2	1	5	-	-

(注)1. 産業分類のうち、本市に事業所が存在しない業種については省略しています。

2. 事業所数には事業内容等不詳を除きます。

事業所及び従業者数<民営> つづき

平成24年

20～29人		30～49人		50～99人		100人以上		派遣従業者のみ	(再掲)5人以下		(再掲)20人以下		区分
事業所数	従業者数	事業所数	従業者数	事業所数	従業者数	事業所数	従業者数	事業所数	事業所数	従業者数	事業所数	従業者数	
31	754	41	1,452	5	273	1	180	-	16	58	54	513	853
90	2,144	61	2,241	52	3,593	22	2,981	-	64	194	271	2,772	854
17	408	9	323	8	554	2	317	1	35	126	100	819	855
-	-	1	31	1	66	-	-	1	11	53	13	70	859
1	26	4	169	2	151	-	-	-	43	176	107	636	Q
1	26	4	169	1	55	-	-	-	37	168	100	618	86
1	26	4	169	1	55	-	-	-	34	164	96	608	861
-	-	-	-	-	-	-	-	-	3	4	4	10	862
-	-	-	-	1	96	-	-	-	6	8	7	18	87
-	-	-	-	1	96	-	-	-	1	2	1	2	871
-	-	-	-	-	-	-	-	-	5	6	6	16	872
56	1,312	72	2,673	43	3,102	32	6,519	14	1,130	2,678	1,503	6,507	R
5	129	9	331	3	182	-	-	1	25	79	58	430	88
-	-	-	-	-	-	-	-	-	-	-	1	6	880
1	22	4	143	3	182	-	-	-	9	24	22	149	881
4	107	5	188	-	-	-	-	1	16	55	35	275	882
3	73	3	102	1	66	-	-	1	270	683	335	1,254	89
3	73	3	102	1	66	-	-	1	270	683	335	1,254	891
7	161	3	119	5	365	2	353	-	99	253	153	822	90
-	-	-	-	-	-	-	-	-	1	1	1	1	900
5	118	3	119	5	365	1	109	-	42	125	74	480	901
-	-	-	-	-	-	1	244	-	17	35	34	199	902
-	-	-	-	-	-	-	-	-	10	23	11	29	903
2	43	-	-	-	-	-	-	-	29	69	33	113	909
4	99	10	372	4	231	5	1,118	-	19	41	34	196	91
1	24	-	-	-	-	-	-	-	5	11	7	26	911
3	75	10	372	4	231	5	1,118	-	14	30	27	170	912
31	713	40	1,499	26	1,959	23	4,708	4	147	396	271	1,733	92
-	-	-	-	-	-	-	-	-	1	3	1	3	920
-	-	-	-	-	-	-	-	-	9	24	15	79	921
8	180	15	591	8	609	9	1,843	2	63	163	101	554	922
5	117	13	483	10	787	9	1,982	-	6	19	19	172	923
18	416	12	425	8	563	5	883	2	68	187	135	925	929
4	90	4	157	2	126	1	101	7	104	197	126	449	93
1	27	3	113	-	-	-	-	-	41	77	44	108	931
-	-	-	-	1	73	1	101	4	19	35	22	62	932
1	20	-	-	-	-	-	-	-	1	2	2	22	933
-	-	-	-	-	-	-	-	-	5	10	6	25	934
2	43	1	44	1	53	-	-	3	38	73	52	232	939
1	27	3	93	-	-	-	-	-	431	938	468	1,248	94
-	-	1	31	-	-	-	-	-	31	74	39	159	941
-	-	-	-	-	-	-	-	-	253	615	274	772	942
1	27	2	62	-	-	-	-	-	59	96	62	123	943
-	-	-	-	-	-	-	-	-	88	153	93	194	949
-	-	-	-	-	-	-	-	1	5	16	10	75	95
-	-	-	-	-	-	-	-	-	3	9	8	68	951
-	-	-	-	-	-	-	-	1	2	7	2	7	959

第10表 行政区、産業(大分類)、従業者規模別

産 業 大 分 類	総 数		1～4人		5～9人		10～19人		20～
	事業所数	従業者数	事業所数	従業者数	事業所数	従業者数	事業所数	従業者数	事業所数
<b>堺 市</b>									
総 数	29,198	302,156	16,491	35,758	5,920	38,868	3,520	47,531	1,317
A 農 業 , 林 業	20	195	8	30	5	35	5	70	1
B 漁 業	-	-	-	-	-	-	-	-	-
C 鉱 業 , 採 石 業 , 砂 利 採 取 業	-	-	-	-	-	-	-	-	-
D 建 設 業	2,433	20,459	1,155	2,865	727	4,808	368	4,785	97
E 製 造 業	3,259	58,179	1,364	3,341	791	5,238	526	7,172	224
F 電 気 ・ ガ ス ・ 熱 供 給 ・ 水 道 業	14	1,067	1	2	7	43	-	-	1
G 情 報 通 信 業	160	1,307	96	220	32	200	13	173	5
H 運 輸 業 , 郵 便 業	1,236	20,880	684	973	132	915	153	2,174	75
I 卸 売 業 , 小 売 業	7,000	59,541	3,946	9,025	1,482	9,676	897	12,362	308
J 金 融 業 , 保 険 業	397	5,440	133	322	79	558	96	1,304	42
K 不 動 産 業 , 物 品 賃 貸 業	2,031	7,345	1,635	3,321	249	1,526	71	901	17
L 学 術 研 究 , 専 門 ・ 技 術 サ ー ビ ス 業	902	5,290	605	1,346	173	1,095	75	960	19
M 宿 泊 業 , 飲 食 サ ー ビ ス 業	3,927	31,657	2,542	5,339	613	3,958	393	5,299	176
N 生 活 関 連 サ ー ビ ス 業 , 娯 楽 業	2,517	13,497	1,944	3,823	300	1,902	131	1,735	62
O 教 育 , 学 習 支 援 業	929	8,550	554	1,010	170	1,138	113	1,557	38
P 医 療 , 福 祉 業	2,549	47,854	784	1,952	764	5,234	515	6,827	195
Q 複 合 サ ー ビ ス 事 業	114	982	15	36	87	547	5	53	1
R サ ー ビ ス 業 (他 に 分 類 さ れ な い も の)	1,710	19,913	1,025	2,153	309	1,995	159	2,159	56
<b>堺 区</b>									
総 数	8,344	91,944	4,840	10,577	1,641	10,824	935	12,608	353
A 農 業 , 林 業	1	4	1	4	-	-	-	-	-
B 漁 業	-	-	-	-	-	-	-	-	-
C 鉱 業 , 採 石 業 , 砂 利 採 取 業	-	-	-	-	-	-	-	-	-
D 建 設 業	572	6,359	253	617	153	1,022	99	1,305	35
E 製 造 業	886	19,704	400	959	212	1,457	119	1,630	63
F 電 気 ・ ガ ス ・ 熱 供 給 ・ 水 道 業	4	729	-	-	2	12	-	-	-
G 情 報 通 信 業	54	535	34	75	8	48	4	61	2
H 運 輸 業 , 郵 便 業	271	6,281	106	172	49	346	41	562	20
I 卸 売 業 , 小 売 業	2,008	15,595	1,200	2,666	401	2,616	227	3,080	74
J 金 融 業 , 保 険 業	173	3,154	51	124	24	166	44	601	18
K 不 動 産 業 , 物 品 賃 貸 業	509	2,028	393	835	72	451	22	298	3
L 学 術 研 究 , 専 門 ・ 技 術 サ ー ビ ス 業	375	2,535	232	554	79	505	39	472	12
M 宿 泊 業 , 飲 食 サ ー ビ ス 業	1,423	9,458	1,008	2,109	218	1,370	106	1,435	43
N 生 活 関 連 サ ー ビ ス 業 , 娯 楽 業	629	3,873	498	997	68	441	25	359	15
O 教 育 , 学 習 支 援 業	229	1,929	134	246	43	291	29	385	10
P 医 療 , 福 祉 業	613	12,041	204	525	181	1,240	122	1,622	41
Q 複 合 サ ー ビ ス 事 業	32	213	5	9	26	157	-	-	-
R サ ー ビ ス 業 (他 に 分 類 さ れ な い も の)	565	7,506	321	685	105	702	58	798	17
<b>中 区</b>									
総 数	4,088	39,419	2,357	4,996	856	5,595	483	6,519	165
A 農 業 , 林 業	5	44	2	8	1	7	2	29	-
B 漁 業	-	-	-	-	-	-	-	-	-
C 鉱 業 , 採 石 業 , 砂 利 採 取 業	-	-	-	-	-	-	-	-	-
D 建 設 業	431	2,881	213	536	139	902	56	694	13
E 製 造 業	529	6,416	221	555	148	981	85	1,123	30
F 電 気 ・ ガ ス ・ 熱 供 給 ・ 水 道 業	1	6	-	-	1	6	-	-	-
G 情 報 通 信 業	27	185	18	44	6	40	1	11	-
H 運 輸 業 , 郵 便 業	222	2,485	153	205	15	101	21	323	9
I 卸 売 業 , 小 売 業	953	7,533	538	1,177	197	1,289	139	1,948	40
J 金 融 業 , 保 険 業	38	377	14	34	10	69	7	88	4
K 不 動 産 業 , 物 品 賃 貸 業	265	813	219	457	34	201	7	86	3
L 学 術 研 究 , 専 門 ・ 技 術 サ ー ビ ス 業	85	413	59	133	18	111	4	52	2
M 宿 泊 業 , 飲 食 サ ー ビ ス 業	512	4,983	328	666	90	581	49	654	20
N 生 活 関 連 サ ー ビ ス 業 , 娯 楽 業	362	1,680	295	555	32	206	18	245	7
O 教 育 , 学 習 支 援 業	108	1,730	71	141	15	105	8	107	8
P 医 療 , 福 祉 業	325	7,714	88	197	101	689	72	980	24
Q 複 合 サ ー ビ ス 事 業	11	112	1	4	8	43	1	10	-
R サ ー ビ ス 業 (他 に 分 類 さ れ な い も の)	214	2,047	137	284	41	264	13	169	5

(注) 事業所数には事業内容等不詳を除きます。



事業所及び従業者数<民営>

平成24年

29人		30～49人		50～99人		100人以上		派遣従業者のみ	(再掲)5人以下		(再掲)20人以下		区分
従業者数	事業所数	従業者数	事業所数	従業者数	事業所数	従業者数	事業所数	事業所数	従業者数	事業所数	従業者数	事業所数	
<b>31,289</b>	<b>898</b>	<b>33,933</b>	<b>583</b>	<b>39,465</b>	<b>331</b>	<b>75,312</b>	<b>138</b>	<b>18,284</b>	<b>44,723</b>	<b>26,143</b>	<b>126,397</b>	<b>総</b>	<b>堺市</b>
21	1	39	-	-	-	-	-	10	40	18	135	A	
-	-	-	-	-	-	-	-	-	-	-	-	B	
-	-	-	-	-	-	-	-	-	-	-	-	C	
2,264	45	1,682	28	1,763	11	2,292	2	1,369	3,935	2,272	12,898	D	
5,324	146	5,652	118	8,051	87	23,401	3	1,584	4,441	2,718	16,491	E	
22	1	35	1	93	3	872	-	1	2	8	45	F	
109	9	330	4	275	-	-	1	108	280	142	613	G	
1,774	73	2,806	73	4,773	43	7,465	3	710	1,103	980	4,282	H	
7,274	178	6,686	101	6,785	48	7,733	40	4,411	11,350	6,375	32,063	I	
1,039	32	1,226	11	769	2	222	2	149	402	311	2,244	J	
401	8	327	8	561	3	308	40	1,740	3,846	1,956	5,768	K	
448	16	583	9	646	2	212	3	667	1,656	857	3,481	L	
4,200	115	4,371	62	3,972	18	4,518	8	2,753	6,394	3,574	15,116	M	
1,540	29	1,147	28	1,933	8	1,417	15	2,059	4,398	2,381	7,580	N	
893	29	1,107	13	977	8	1,868	4	601	1,245	845	3,865	O	
4,642	140	5,100	82	5,614	66	18,485	3	949	2,777	2,096	14,673	P	
26	4	169	2	151	-	-	-	43	176	107	636	Q	
1,312	72	2,673	43	3,102	32	6,519	14	1,130	2,678	1,503	6,507	R	
<b>8,380</b>	<b>253</b>	<b>9,666</b>	<b>169</b>	<b>11,539</b>	<b>111</b>	<b>28,350</b>	<b>42</b>	<b>5,307</b>	<b>12,912</b>	<b>7,473</b>	<b>35,149</b>	<b>総</b>	<b>堺区</b>
-	-	-	-	-	-	-	-	1	4	1	4	A	
-	-	-	-	-	-	-	-	-	-	-	-	B	
-	-	-	-	-	-	-	-	-	-	-	-	C	
856	16	618	10	625	6	1,316	-	293	817	508	3,004	D	
1,501	31	1,173	30	2,091	30	10,893	1	446	1,189	739	4,206	E	
-	-	-	-	-	2	717	-	-	-	2	12	F	
42	4	147	2	162	-	-	-	38	95	47	204	G	
465	19	746	19	1,210	16	2,780	1	115	217	199	1,140	H	
1,719	63	2,365	25	1,655	10	1,494	8	1,316	3,246	1,846	8,722	I	
446	22	882	10	713	2	222	2	56	149	119	891	J	
68	2	91	4	285	-	-	13	422	980	487	1,584	K	
283	5	192	4	317	2	212	2	260	694	353	1,591	L	
1,008	29	1,129	11	683	7	1,724	1	1,087	2,504	1,339	5,054	M	
369	5	185	8	520	5	1,002	5	519	1,102	592	1,817	N	
235	7	277	5	367	1	128	-	141	281	208	962	O	
983	25	913	23	1,548	15	5,210	2	247	740	516	3,567	P	
-	1	47	-	-	-	-	-	16	64	31	166	Q	
405	24	901	18	1,363	15	2,652	7	350	830	486	2,225	R	
<b>3,896</b>	<b>105</b>	<b>3,892</b>	<b>77</b>	<b>5,126</b>	<b>36</b>	<b>9,395</b>	<b>9</b>	<b>2,634</b>	<b>6,381</b>	<b>3,725</b>	<b>17,690</b>	<b>総</b>	<b>中区</b>
-	-	-	-	-	-	-	-	2	8	5	44	A	
-	-	-	-	-	-	-	-	-	-	-	-	B	
-	-	-	-	-	-	-	-	-	-	-	-	C	
303	4	130	5	316	-	-	1	260	771	411	2,192	D	
704	22	857	16	1,091	7	1,105	-	266	780	461	2,799	E	
-	-	-	-	-	-	-	-	-	-	1	6	F	
-	1	35	1	55	-	-	-	19	49	25	95	G	
227	11	434	11	754	2	441	-	157	225	189	629	H	
955	16	582	15	989	4	593	4	602	1,497	879	4,514	I	
92	3	94	-	-	-	-	-	18	54	32	211	J	
69	-	-	-	-	-	-	2	235	537	260	744	K	
45	2	72	-	-	-	-	-	67	173	82	316	L	
474	12	435	7	469	5	1,704	1	358	816	469	1,941	M	
175	3	122	6	377	-	-	1	309	625	345	1,006	N	
166	3	111	1	84	2	1,016	-	76	166	99	453	O	
564	19	689	7	430	14	4,165	-	111	312	266	1,966	P	
-	-	-	1	55	-	-	-	6	29	10	57	Q	
122	9	331	7	506	2	371	-	148	339	191	717	R	

第10表 行政区、産業(大分類)、従業者規模別

産 業 大 分 類	総 数		1~4人		5~9人		10~19人		20~
	事業所数	従業者数	事業所数	従業者数	事業所数	従業者数	事業所数	従業者数	事業所数
<b>東 区</b>									
総 数	2,277	16,040	1,501	3,055	412	2,659	210	2,784	73
A 農 業 , 林 業	1	3	1	3	-	-	-	-	-
B 漁 業	-	-	-	-	-	-	-	-	-
C 鉱 業 , 採 石 業 , 砂 利 採 取 業	-	-	-	-	-	-	-	-	-
D 建 設 業	171	960	98	249	46	302	23	308	3
E 製 造 業	160	1,874	78	173	39	251	24	330	7
F 電 気 ・ ガ ス ・ 熱 供 給 ・ 水 道 業	-	-	-	-	-	-	-	-	-
G 情 報 通 信 業	3	38	2	4	-	-	-	-	-
H 運 輸 業 , 郵 便 業	58	442	45	67	4	25	3	44	3
I 卸 売 業 , 小 売 業	508	3,710	339	735	86	543	42	587	21
J 金 融 業 , 保 険 業	31	393	7	22	7	52	11	152	5
K 不 動 産 業 , 物 品 賃 貸 業	201	503	177	343	20	116	1	12	-
L 学 術 研 究 , 専 門 ・ 技 術 サ ー ビ ス 業	68	232	53	96	10	60	4	46	-
M 宿 泊 業 , 飲 食 サ ー ビ ス 業	305	1,565	221	448	41	264	27	346	8
N 生 活 関 連 サ ー ビ ス 業 , 娯 楽 業	298	953	258	484	25	153	9	111	4
O 教 育 , 学 習 支 援 業	115	872	71	121	21	134	13	188	6
P 医 療 , 福 祉 業	243	3,306	80	180	83	571	47	581	13
Q 複 合 サ ー ビ ス 事 業	11	76	1	1	8	54	2	21	-
R サ ー ビ ス 業 (他 に 分 類 さ れ な い も の)	104	1,113	70	129	22	134	4	58	3
<b>西 区</b>									
総 数	4,952	55,716	2,710	5,866	952	6,308	636	8,665	258
A 農 業 , 林 業	2	24	-	-	1	9	1	15	-
B 漁 業	-	-	-	-	-	-	-	-	-
C 鉱 業 , 採 石 業 , 砂 利 採 取 業	-	-	-	-	-	-	-	-	-
D 建 設 業	440	4,254	205	510	119	793	76	998	18
E 製 造 業	551	13,771	201	514	90	597	99	1,391	53
F 電 気 ・ ガ ス ・ 熱 供 給 ・ 水 道 業	6	301	-	-	3	18	-	-	-
G 情 報 通 信 業	20	100	14	31	3	19	2	29	1
H 運 輸 業 , 郵 便 業	252	5,532	103	162	33	231	40	580	24
I 卸 売 業 , 小 売 業	1,202	10,656	671	1,543	256	1,682	162	2,261	55
J 金 融 業 , 保 険 業	57	483	24	56	16	116	10	135	6
K 不 動 産 業 , 物 品 賃 貸 業	345	1,289	283	555	39	238	11	128	2
L 学 術 研 究 , 専 門 ・ 技 術 サ ー ビ ス 業	123	935	77	153	24	143	10	150	3
M 宿 泊 業 , 飲 食 サ ー ビ ス 業	649	5,093	404	850	104	703	75	961	35
N 生 活 関 連 サ ー ビ ス 業 , 娯 楽 業	434	2,333	326	616	58	378	21	291	13
O 教 育 , 学 習 支 援 業	157	1,069	106	193	24	161	16	222	2
P 医 療 , 福 祉 業	414	6,342	134	325	125	851	76	1,007	31
Q 複 合 サ ー ビ ス 事 業	18	233	2	3	13	85	1	10	-
R サ ー ビ ス 業 (他 に 分 類 さ れ な い も の)	282	3,301	160	355	44	284	36	487	15
<b>南 区</b>									
総 数	3,037	33,987	1,559	3,543	679	4,461	385	5,197	159
A 農 業 , 林 業	9	100	3	11	3	19	1	10	1
B 漁 業	-	-	-	-	-	-	-	-	-
C 鉱 業 , 採 石 業 , 砂 利 採 取 業	-	-	-	-	-	-	-	-	-
D 建 設 業	244	1,682	117	287	82	545	31	387	8
E 製 造 業	256	3,355	113	269	71	461	39	515	10
F 電 気 ・ ガ ス ・ 熱 供 給 ・ 水 道 業	2	9	1	2	1	7	-	-	-
G 情 報 通 信 業	16	116	9	25	4	23	1	10	1
H 運 輸 業 , 郵 便 業	216	2,334	165	213	8	50	16	220	7
I 卸 売 業 , 小 売 業	738	7,212	388	989	168	1,099	98	1,363	34
J 金 融 業 , 保 険 業	36	395	16	35	7	43	5	70	5
K 不 動 産 業 , 物 品 賃 貸 業	151	606	123	266	13	78	3	34	4
L 学 術 研 究 , 専 門 ・ 技 術 サ ー ビ ス 業	72	288	61	131	6	38	2	21	1
M 宿 泊 業 , 飲 食 サ ー ビ ス 業	349	4,835	142	346	76	490	57	817	31
N 生 活 関 連 サ ー ビ ス 業 , 娯 楽 業	257	2,127	170	395	42	264	21	271	8
O 教 育 , 学 習 支 援 業	108	1,392	45	89	27	185	15	204	5
P 医 療 , 福 祉 業	391	8,340	89	246	124	864	84	1,103	41
Q 複 合 サ ー ビ ス 事 業	19	155	3	12	14	92	1	12	-
R サ ー ビ ス 業 (他 に 分 類 さ れ な い も の)	173	1,041	114	227	33	203	11	160	3

(注) 事業所数には事業内容等不詳を除きます。

事業所及び従業者数<民営> つづき

平成24年

29人		30～49人		50～99人		100人以上		派遣従業者のみ	(再掲)5人以下		(再掲)20人以下		区分
従業者数	事業所数	従業者数	事業所数	従業者数	事業所数	従業者数	事業所数	事業所数	従業者数	事業所数	従業者数		
1,772	34	1,260	19	1,274	20	3,236	8	1,644	3,770	2,131	8,658	東区 総	
-	-	-	-	-	-	-	-	1	3	1	3	A	
-	-	-	-	-	-	-	-	-	-	-	-	B	
-	-	-	-	-	-	-	-	-	-	-	-	C	
67	1	34	-	-	-	-	-	111	314	168	879	D	
172	6	217	2	115	4	616	-	93	248	141	754	E	
-	-	-	-	-	-	-	-	-	-	-	-	F	
-	1	34	-	-	-	-	-	2	4	2	4	G	
78	1	31	1	52	1	145	-	47	77	52	136	H	
508	5	182	5	351	6	804	4	375	915	470	1,925	I	
130	1	37	-	-	-	-	-	7	22	25	226	J	
-	1	32	-	-	-	-	2	188	398	198	471	K	
-	1	30	-	-	-	-	-	58	121	67	202	L	
189	3	129	3	189	-	-	2	235	518	290	1,078	M	
98	1	41	1	66	-	-	-	271	549	293	768	N	
145	1	37	2	134	1	113	-	79	161	106	463	O	
311	11	414	3	212	6	1,037	-	95	255	211	1,352	P	
-	-	-	-	-	-	-	-	3	11	11	76	Q	
74	1	42	2	155	2	521	-	79	174	96	321	R	
6,104	178	6,764	123	8,335	67	13,674	28	2,970	7,166	4,348	21,839	西区 総	
-	-	-	-	-	-	-	-	-	-	2	24	A	
-	-	-	-	-	-	-	-	-	-	-	-	B	
-	-	-	-	-	-	-	-	-	-	-	-	C	
405	11	418	9	531	2	599	-	239	680	409	2,481	D	
1,279	40	1,580	39	2,573	28	5,837	1	222	619	400	2,702	E	
-	1	35	1	93	1	155	-	-	-	3	18	F	
21	-	-	-	-	-	-	-	15	36	19	79	G	
557	25	946	13	881	12	2,175	2	108	187	181	1,073	H	
1,293	25	928	17	1,121	8	1,828	8	745	1,913	1,096	5,626	I	
143	1	33	-	-	-	-	-	28	76	52	347	J	
44	1	39	1	80	2	205	6	300	640	334	941	K	
74	4	143	4	272	-	-	1	85	193	111	446	L	
853	19	743	7	463	2	520	3	436	1,010	588	2,614	M	
319	7	270	6	459	-	-	3	343	701	406	1,305	N	
50	4	146	2	171	1	126	2	111	218	146	576	O	
710	25	919	17	1,183	6	1,347	-	161	460	342	2,323	P	
-	1	39	1	96	-	-	-	5	18	16	98	Q	
356	14	525	6	412	5	882	2	172	415	243	1,186	R	
3,804	126	4,675	73	5,002	37	7,305	19	1,761	4,553	2,645	13,641	南区 総	
21	1	39	-	-	-	-	-	5	21	7	40	A	
-	-	-	-	-	-	-	-	-	-	-	-	B	
-	-	-	-	-	-	-	-	-	-	-	-	C	
190	5	181	1	92	-	-	-	137	387	231	1,239	D	
235	11	411	8	537	4	927	-	132	364	224	1,265	E	
-	-	-	-	-	-	-	-	1	2	2	9	F	
23	1	35	-	-	-	-	-	10	30	14	58	G	
158	7	264	7	452	6	977	-	167	223	191	523	H	
802	23	864	14	987	8	1,108	5	444	1,269	659	3,551	I	
125	2	66	1	56	-	-	-	18	45	28	148	J	
99	1	38	1	91	-	-	6	130	301	139	378	K	
22	2	76	-	-	-	-	-	63	141	69	190	L	
761	22	801	17	1,050	4	570	-	169	481	279	1,733	M	
200	6	249	4	333	3	415	3	187	480	235	970	N	
119	10	386	3	221	1	188	2	54	134	87	478	O	
980	25	910	16	1,117	11	3,120	1	110	351	304	2,353	P	
-	1	39	-	-	-	-	-	4	17	18	116	Q	
69	9	316	1	66	-	-	2	130	307	158	590	R	

第10表 行政区、産業(大分類)、従業者規模別

産 業 大 分 類	総 数		1～4人		5～9人		10～19人		20～
	事業所数	従業者数	事業所数	従業者数	事業所数	従業者数	事業所数	従業者数	事業所数
<b>北 区</b>	<b>4,804</b>	<b>44,519</b>	<b>2,695</b>	<b>5,930</b>	<b>1,007</b>	<b>6,610</b>	<b>611</b>	<b>8,224</b>	<b>215</b>
A 総 数	4,804	44,519	2,695	5,930	1,007	6,610	611	8,224	215
B 農 業 , 林 業	2	20	1	4	-	-	1	16	-
C 漁 業	-	-	-	-	-	-	-	-	-
D 鉱業, 採石業, 砂利採取業	-	-	-	-	-	-	-	-	-
E 建設業	404	2,866	198	483	132	889	56	717	12
F 製造業	392	4,392	201	495	103	659	53	711	21
G 電気・ガス・熱供給・水道業	1	22	-	-	-	-	-	-	1
H 情報通信業	38	328	17	36	11	70	5	62	1
I 運輸業, 郵便業	138	2,092	94	118	9	58	10	145	4
J 卸売業, 小売業	1,252	11,163	653	1,550	293	1,924	175	2,392	65
K 金融業, 保険業	53	585	18	44	9	66	19	258	4
L 不動産業, 物品賃貸業	357	1,469	266	586	51	320	25	316	2
M 学術研究, 専門・技術サービス業	159	772	112	253	31	204	12	164	1
N 宿泊業, 飲食サービス業	605	5,079	387	788	69	449	71	982	34
O 生活関連サービス業, 娯楽業	465	2,238	341	678	68	418	29	349	15
P 教育, 学習支援業	175	1,248	99	171	36	239	29	417	7
Q 医療, 福祉	498	8,038	170	436	135	926	100	1,352	39
R 複合サービス事業	17	142	2	5	14	93	-	-	-
R サービス業(他に分類されないもの)	248	4,065	136	283	46	295	26	343	9
<b>美 原 区</b>	<b>1,696</b>	<b>20,531</b>	<b>829</b>	<b>1,791</b>	<b>373</b>	<b>2,411</b>	<b>260</b>	<b>3,534</b>	<b>94</b>
A 総 数	1,696	20,531	829	1,791	373	2,411	260	3,534	94
B 農 業 , 林 業	-	-	-	-	-	-	-	-	-
C 漁 業	-	-	-	-	-	-	-	-	-
D 鉱業, 採石業, 砂利採取業	-	-	-	-	-	-	-	-	-
E 建設業	171	1,457	71	183	56	355	27	376	8
F 製造業	485	8,667	150	376	128	832	107	1,472	40
G 電気・ガス・熱供給・水道業	-	-	-	-	-	-	-	-	-
H 情報通信業	2	5	2	5	-	-	-	-	-
I 運輸業, 郵便業	79	1,714	18	36	14	104	22	300	8
J 卸売業, 小売業	339	3,672	157	365	81	523	54	731	19
K 金融業, 保険業	9	53	3	7	6	46	-	-	-
L 不動産業, 物品賃貸業	203	637	174	279	20	122	2	27	3
M 学術研究, 専門・技術サービス業	20	115	11	26	5	34	4	55	-
N 宿泊業, 飲食サービス業	84	644	52	132	15	101	8	104	5
O 生活関連サービス業, 娯楽業	72	293	56	98	7	42	8	109	-
P 教育, 学習支援業	37	310	28	49	4	23	3	34	-
Q 医療, 福祉	65	2,073	19	43	15	93	14	182	6
R 複合サービス事業	6	51	1	2	4	23	-	-	1
R サービス業(他に分類されないもの)	124	840	87	190	18	113	11	144	4

(注) 事業所数には事業内容等不詳を除きます。

事業所及び従業者数<民営> つづき

平成24年

29人		30～49人		50～99人		100人以上		派遣従業者のみ	(再掲)5人以下		(再掲)20人以下		区分
従業者数	事業所数	従業者数	事業所数	従業者数	事業所数	従業者数	事業所数	事業所数	従業者数	事業所数	従業者数		
5,107	140	5,254	76	5,073	33	8,321	27	3,011	7,510	4,345	21,404	北区	
-	-	-	-	-	-	-	-	1	4	2	20	総	
-	-	-	-	-	-	-	-	-	-	-	-	A	
-	-	-	-	-	-	-	-	-	-	-	-	B	
-	-	-	-	-	-	-	-	-	-	-	-	C	
273	1	49	1	78	3	377	1	234	663	389	2,149	D	
487	9	341	3	198	1	1,501	1	237	675	361	1,945	E	
22	-	-	-	-	-	-	-	-	-	-	-	F	
23	2	79	1	58	-	-	1	22	61	33	168	G	
97	4	135	13	876	4	663	-	97	133	114	341	H	
1,545	35	1,353	17	1,153	7	1,246	7	742	1,995	1,131	6,066	I	
103	3	114	-	-	-	-	-	19	49	46	368	J	
46	1	44	1	54	1	103	10	284	676	342	1,222	K	
24	2	70	1	57	-	-	-	121	298	155	621	L	
789	27	1,012	16	1,059	-	-	1	412	913	534	2,359	M	
379	6	236	3	178	-	-	3	370	823	439	1,465	N	
178	3	113	-	-	1	130	-	109	221	164	827	O	
945	34	1,224	11	762	9	2,393	-	201	591	408	2,774	P	
-	1	44	-	-	-	-	-	6	25	16	98	Q	
196	12	440	9	600	7	1,908	3	156	383	211	981	R	
2,226	62	2,422	46	3,116	27	5,031	5	957	2,431	1,476	8,016	美原区	
-	-	-	-	-	-	-	-	-	-	-	-	総	
-	-	-	-	-	-	-	-	-	-	-	-	A	
-	-	-	-	-	-	-	-	-	-	-	-	B	
-	-	-	-	-	-	-	-	-	-	-	-	C	
170	7	252	2	121	-	-	-	95	303	156	954	D	
946	27	1,073	20	1,446	13	2,522	-	188	566	392	2,820	E	
-	-	-	-	-	-	-	-	-	-	-	-	F	
-	-	-	-	-	-	-	-	2	5	2	5	G	
192	6	250	9	548	2	284	-	19	41	54	440	H	
452	11	412	8	529	5	660	4	187	515	294	1,659	I	
-	-	-	-	-	-	-	-	3	7	9	53	J	
75	2	83	1	51	-	-	1	181	314	196	428	K	
-	-	-	-	-	-	-	-	13	36	20	115	L	
126	3	122	1	59	-	-	-	56	152	75	337	M	
-	1	44	-	-	-	-	-	60	118	71	249	N	
-	1	37	-	-	1	167	-	31	64	35	106	O	
149	1	31	5	362	5	1,213	-	24	68	49	338	P	
26	-	-	-	-	-	-	-	3	12	5	25	Q	
90	3	118	-	-	1	185	-	95	230	118	487	R	

第11表 行政区、産業(大分類)、従業上の地位(3区分)、出向、

産業中分類	事業所数	うち	
		総数	個人事業主
<b>堺市</b>			
<b>全産業( S公務を除く )</b>	<b>29,198</b>	<b>302,156</b>	<b>12,536</b>
A 農業, 林業	20	195	-
B 漁業	-	-	-
C 鉱業, 採石業, 砂利採取	-	-	-
D 建設業	2,433	20,459	488
E 製造業	3,259	58,179	977
F 電気・ガス・熱供給・水道業	14	1,067	-
G 情報通信業	160	1,307	6
H 運輸業, 郵便業	1,236	20,880	560
I 卸売業, 小売業	7,000	59,541	2,823
J 金融業, 保険業	397	5,440	21
K 不動産業, 物品賃貸業	2,031	7,345	680
L 学術研究, 専門・技術サービス業	902	5,290	455
M 宿泊業, 飲食サービス業	3,927	31,657	2,749
N 生活関連サービス業, 娯楽業	2,517	13,497	1,706
O 教育, 学習支援業	929	8,550	492
P 医療, 福祉	2,549	47,854	1,234
Q 複合サービス事業	114	982	2
R サービス業(他に分類されないもの)	1,710	19,913	343
<b>堺区</b>			
<b>全産業( S公務を除く )</b>	<b>8,344</b>	<b>91,944</b>	<b>3,552</b>
A 農業, 林業	1	4	-
B 漁業	-	-	-
C 鉱業, 採石業, 砂利採取	-	-	-
D 建設業	572	6,359	84
E 製造業	886	19,704	252
F 電気・ガス・熱供給・水道業	4	729	-
G 情報通信業	54	535	2
H 運輸業, 郵便業	271	6,281	65
I 卸売業, 小売業	2,008	15,595	850
J 金融業, 保険業	173	3,154	8
K 不動産業, 物品賃貸業	509	2,028	121
L 学術研究, 専門・技術サービス業	375	2,535	197
M 宿泊業, 飲食サービス業	1,423	9,458	1,078
N 生活関連サービス業, 娯楽業	629	3,873	431
O 教育, 学習支援業	229	1,929	108
P 医療, 福祉	613	12,041	301
Q 複合サービス事業	32	213	1
R サービス業(他に分類されないもの)	565	7,506	54
<b>中区</b>			
<b>全産業( S公務を除く )</b>	<b>4,088</b>	<b>39,419</b>	<b>1,936</b>
A 農業, 林業	5	44	-
B 漁業	-	-	-
C 鉱業, 採石業, 砂利採取	-	-	-
D 建設業	431	2,881	101
E 製造業	529	6,416	183
F 電気・ガス・熱供給・水道業	1	6	-
G 情報通信業	27	185	1
H 運輸業, 郵便業	222	2,485	133
I 卸売業, 小売業	953	7,533	432
J 金融業, 保険業	38	377	3
K 不動産業, 物品賃貸業	265	813	99
L 学術研究, 専門・技術サービス業	85	413	43
M 宿泊業, 飲食サービス業	512	4,983	382
N 生活関連サービス業, 娯楽業	362	1,680	274
O 教育, 学習支援業	108	1,730	67
P 医療, 福祉	325	7,714	150
Q 複合サービス事業	11	112	-
R サービス業(他に分類されないもの)	214	2,047	68

(注) 1. 男女別、出向・派遣別の不詳を含みます。  
 2. 中分類は、産業間内格付不能を除きます。

派遣従業員数及び1事業所当たり従業員数

平成24年

従業員数				他からの出向・派遣従業員数	1事業所当たり従業員数	区分
うち無給の家族従業員	うち雇用者					
	総数	うち常用雇用者	常用雇用者のうち、正社員・正職員			
<b>3,786</b>	<b>266,693</b>	<b>248,084</b>	<b>143,387</b>	<b>11,205</b>	<b>10</b>	<b>堺市</b>
-	168	155	68	2	10	全
-	-	-	-	-	-	A
-	-	-	-	-	-	B
-	-	-	-	-	-	C
151	16,586	15,217	12,269	702	8	D
366	52,747	51,321	39,732	2,828	18	E
-	1,064	1,061	1,038	-	76	F
3	1,148	1,068	711	151	8	G
80	19,505	18,422	12,772	500	17	H
1,137	51,758	48,787	21,770	3,373	9	I
8	5,222	5,184	4,237	516	14	J
197	4,525	4,227	2,853	313	4	K
67	4,177	4,000	3,066	169	6	L
981	27,364	24,379	4,073	278	8	M
383	10,883	9,381	4,082	632	5	N
96	7,741	6,959	3,438	351	9	O
204	44,895	40,778	23,512	613	19	P
-	946	945	659	3	9	Q
113	17,964	16,200	9,107	774	12	R
<b>1,113</b>	<b>81,527</b>	<b>76,251</b>	<b>49,600</b>	<b>4,556</b>	<b>11</b>	<b>堺区</b>
-	3	2	1	-	4	全
-	-	-	-	-	-	A
-	-	-	-	-	-	B
-	-	-	-	-	-	C
20	5,441	5,071	4,201	269	11	D
85	18,213	17,979	15,182	1,219	22	E
-	729	729	716	-	182	F
1	476	470	347	30	10	G
8	5,992	5,480	3,959	221	23	H
334	13,140	12,504	6,792	1,463	8	I
2	3,079	3,068	2,484	230	18	J
40	1,362	1,311	772	84	4	K
27	2,083	2,022	1,673	107	7	L
397	7,740	7,073	1,532	103	7	M
105	3,167	2,545	1,213	98	6	N
16	1,739	1,501	666	172	8	O
56	11,269	10,093	6,168	160	20	P
-	210	210	145	-	7	Q
22	6,884	6,193	3,749	400	13	R
<b>567</b>	<b>34,221</b>	<b>31,736</b>	<b>16,914</b>	<b>769</b>	<b>10</b>	<b>中区</b>
-	34	31	21	-	9	全
-	-	-	-	-	-	A
-	-	-	-	-	-	B
-	-	-	-	-	-	C
34	2,156	1,943	1,464	43	7	D
72	5,561	5,328	3,239	132	12	E
-	6	6	5	-	6	F
1	156	127	78	9	7	G
17	2,215	2,120	1,440	16	11	H
158	6,420	6,083	2,618	220	8	I
3	347	340	269	15	10	J
23	432	422	306	19	3	K
6	304	295	188	2	5	L
135	4,407	3,887	750	20	10	M
60	1,298	1,205	495	59	5	N
22	1,615	1,531	961	72	16	O
17	7,385	6,784	4,136	119	24	P
-	112	112	80	-	10	Q
19	1,773	1,522	864	43	10	R

第11表 行政区、産業(大分類)、従業上の地位(3区分)、出向、

産業中分類	事業所数	うち	
		総数	個人事業主
<b>東 区</b>			
<b>全 産 業 ( S 公 務 を 除 く )</b>	<b>2,277</b>	<b>16,040</b>	<b>1,260</b>
A 農 業 , 林 業	1	3	-
B 漁 業	-	-	-
C 鉱 業 , 採 石 業 , 砂 利 採 取	-	-	-
D 建 設	171	960	49
E 製 造	160	1,874	62
F 電 気 ・ ガ ス ・ 熱 供 給 ・ 水 道	-	-	-
G 情 報 通 信	3	38	-
H 運 輸 業 , 郵 便	58	442	38
I 卸 売 業 , 小 売	508	3,710	265
J 金 融 , 保 険	31	393	2
K 不 動 産 業 , 物 品 賃 貸	201	503	100
L 学 術 研 究 , 専 門 ・ 技 術 サ ー ビ ス	68	232	45
M 宿 泊 業 , 飲 食 サ ー ビ ス	305	1,565	243
N 生 活 関 連 サ ー ビ ス 業 , 娯 楽	298	953	237
O 教 育 , 学 習 支 援	115	872	69
P 医 療 , 福 祉	243	3,306	126
Q 複 合 サ ー ビ ス 事 業	11	76	-
R サ ー ビ ス 業 ( 他 に 分 類 さ れ な い も の )	104	1,113	24
<b>西 区</b>			
<b>全 産 業 ( S 公 務 を 除 く )</b>	<b>4,952</b>	<b>55,716</b>	<b>2,052</b>
A 農 業 , 林 業	2	24	-
B 漁 業	-	-	-
C 鉱 業 , 採 石 業 , 砂 利 採 取	-	-	-
D 建 設	440	4,254	88
E 製 造	551	13,771	137
F 電 気 ・ ガ ス ・ 熱 供 給 ・ 水 道	6	301	-
G 情 報 通 信	20	100	-
H 運 輸 業 , 郵 便	252	5,532	78
I 卸 売 業 , 小 売	1,202	10,656	475
J 金 融 , 保 険	57	483	4
K 不 動 産 業 , 物 品 賃 貸	345	1,289	120
L 学 術 研 究 , 専 門 ・ 技 術 サ ー ビ ス	123	935	46
M 宿 泊 業 , 飲 食 サ ー ビ ス	649	5,093	436
N 生 活 関 連 サ ー ビ ス 業 , 娯 楽	434	2,333	298
O 教 育 , 学 習 支 援	157	1,069	97
P 医 療 , 福 祉	414	6,342	213
Q 複 合 サ ー ビ ス 事 業	18	233	-
R サ ー ビ ス 業 ( 他 に 分 類 さ れ な い も の )	282	3,301	60
<b>南 区</b>			
<b>全 産 業 ( S 公 務 を 除 く )</b>	<b>3,037</b>	<b>33,987</b>	<b>1,095</b>
A 農 業 , 林 業	9	100	-
B 漁 業	-	-	-
C 鉱 業 , 採 石 業 , 砂 利 採 取	-	-	-
D 建 設	244	1,682	52
E 製 造	256	3,355	93
F 電 気 ・ ガ ス ・ 熱 供 給 ・ 水 道	2	9	-
G 情 報 通 信	16	116	-
H 運 輸 業 , 郵 便	216	2,334	156
I 卸 売 業 , 小 売	738	7,212	216
J 金 融 , 保 険	36	395	1
K 不 動 産 業 , 物 品 賃 貸	151	606	25
L 学 術 研 究 , 専 門 ・ 技 術 サ ー ビ ス	72	288	35
M 宿 泊 業 , 飲 食 サ ー ビ ス	349	4,835	153
N 生 活 関 連 サ ー ビ ス 業 , 娯 楽	257	2,127	114
O 教 育 , 学 習 支 援	108	1,392	32
P 医 療 , 福 祉	391	8,340	159
Q 複 合 サ ー ビ ス 事 業	19	155	-
R サ ー ビ ス 業 ( 他 に 分 類 さ れ な い も の )	173	1,041	59

(注) 1. 男女別、出向・派遣別の不詳を含みます。  
 2. 中分類は、産業間内格付不能を除きます。



派遣従業者数及び1事業所当たり従業者数（つづき）

平成24年

従業者数				他からの出向・派遣従業者数	1事業所当たり従業者数	区分
うち無給の家族従業者	うち雇業者					
	総数	うち常用雇業者	常用雇業者のうち、正社員・正職員			
<b>359</b>	<b>13,256</b>	<b>12,328</b>	<b>5,858</b>	<b>184</b>	<b>7</b>	<b>東区 全</b>
-	1	-	-	-	3	A
-	-	-	-	-	-	B
-	-	-	-	-	-	C
14	687	585	392	2	6	D
23	1,631	1,567	1,015	26	12	E
-	-	-	-	-	-	F
-	33	1	1	-	13	G
5	387	386	198	-	8	H
114	3,100	2,974	997	63	7	I
-	376	376	315	20	13	J
32	212	197	136	7	3	K
2	153	150	128	-	3	L
81	1,206	1,065	177	5	5	M
54	624	591	294	18	3	N
10	761	685	255	14	8	O
16	3,019	2,841	1,404	29	14	P
-	76	76	48	-	7	Q
8	990	834	498	-	11	R
<b>648</b>	<b>49,957</b>	<b>47,160</b>	<b>28,866</b>	<b>2,223</b>	<b>11</b>	<b>西区 全</b>
-	20	14	14	-	12	A
-	-	-	-	-	-	B
-	-	-	-	-	-	C
31	3,586	3,328	2,840	293	10	D
67	12,838	12,565	10,203	908	25	E
-	299	298	292	-	50	F
-	85	85	54	42	5	G
11	5,292	5,022	3,500	181	22	H
208	9,398	8,956	4,144	202	9	I
2	449	445	387	45	9	J
37	839	754	477	55	4	K
7	796	762	574	57	8	L
146	4,429	3,944	590	56	8	M
59	1,897	1,734	722	49	5	N
12	930	891	448	49	7	O
42	5,879	5,332	2,920	115	15	P
-	202	202	155	3	13	Q
26	3,018	2,828	1,546	168	12	R
<b>316</b>	<b>30,712</b>	<b>27,747</b>	<b>12,419</b>	<b>1,828</b>	<b>11</b>	<b>南区 全</b>
-	93	93	29	1	11	A
-	-	-	-	-	-	B
-	-	-	-	-	-	C
19	1,278	1,123	760	10	7	D
41	2,936	2,822	2,021	182	13	E
-	9	9	7	-	5	F
-	101	100	26	1	7	G
29	2,077	2,031	1,313	48	11	H
84	6,555	6,195	1,851	1,259	10	I
1	374	371	282	63	11	J
5	386	280	172	68	4	K
8	193	182	127	-	4	L
64	4,548	3,957	423	30	14	M
22	1,925	1,567	534	44	8	N
5	1,325	1,237	584	31	13	O
22	7,901	6,834	3,687	72	21	P
-	155	154	106	-	8	Q
16	856	792	497	19	6	R

第11表 行政区、産業(大分類)、従業上の地位(3区分)、出向、

産 業 中 分 類	事業所数	うち 個人事業主	
		総数	
<b>北 区</b>			
<b>全 産 業 ( S 公 務 を 除 く )</b>	<b>4,804</b>	<b>44,519</b>	<b>2,047</b>
A 農 業 , 林 業	2	20	-
B 漁 業	-	-	-
C 鉱 業 , 採 石 業 , 砂 利 採 取 業	-	-	-
D 建 設 業	404	2,866	80
E 製 造 業	392	4,392	143
F 電 気 ・ ガ ス ・ 熱 供 給 ・ 水 道 業	1	22	-
G 情 報 通 信 業	38	328	2
H 運 輸 業 , 郵 便 業	138	2,092	85
I 卸 売 業 , 小 売 業	1,252	11,163	462
J 金 融 業 , 保 険 業	53	585	3
K 不 動 産 業 , 物 品 賃 貸 業	357	1,469	87
L 学 術 研 究 , 専 門 ・ 技 術 サ ー ビ ス 業	159	772	82
M 宿 泊 業 , 飲 食 サ ー ビ ス 業	605	5,079	403
N 生 活 関 連 サ ー ビ ス 業 , 娯 楽 業	465	2,238	303
O 教 育 , 学 習 支 援 業	175	1,248	90
P 医 療 , 福 祉 社	498	8,038	257
Q 複 合 サ ー ビ ス 事 業	17	142	1
R サ ー ビ ス 業 ( 他 に 分 類 さ れ な い も の )	248	4,065	49
<b>美 原 区</b>			
<b>全 産 業 ( S 公 務 を 除 く )</b>	<b>1,696</b>	<b>20,531</b>	<b>594</b>
A 農 業 , 林 業	-	-	-
B 漁 業	-	-	-
C 鉱 業 , 採 石 業 , 砂 利 採 取 業	-	-	-
D 建 設 業	171	1,457	34
E 製 造 業	485	8,667	107
F 電 気 ・ ガ ス ・ 熱 供 給 ・ 水 道 業	-	-	-
G 情 報 通 信 業	2	5	1
H 運 輸 業 , 郵 便 業	79	1,714	5
I 卸 売 業 , 小 売 業	339	3,672	123
J 金 融 業 , 保 険 業	9	53	-
K 不 動 産 業 , 物 品 賃 貸 業	203	637	128
L 学 術 研 究 , 専 門 ・ 技 術 サ ー ビ ス 業	20	115	7
M 宿 泊 業 , 飲 食 サ ー ビ ス 業	84	644	54
N 生 活 関 連 サ ー ビ ス 業 , 娯 楽 業	72	293	49
O 教 育 , 学 習 支 援 業	37	310	29
P 医 療 , 福 祉 社	65	2,073	28
Q 複 合 サ ー ビ ス 事 業	6	51	-
R サ ー ビ ス 業 ( 他 に 分 類 さ れ な い も の )	124	840	29

(注)1. 男女別、出向・派遣別の不詳を含みます。  
2. 中分類は、産業間内格付不能を除きます。

派遣従業者数及び1事業所当たり従業者数（つづき）

平成24年

従業者数				他からの出向・派遣従業者数	1事業所当たり従業者数	区分
うち無給の家族従業者	うち雇用者					
	総数	うち常用雇用者	常用雇用者のうち、正社員・正職員			
<b>601</b>	<b>38,989</b>	<b>35,855</b>	<b>18,826</b>	<b>1,097</b>	<b>9</b>	<b>北区</b>
-	17	15	3	1	10	全
-	-	-	-	-	-	A
-	-	-	-	-	-	B
-	-	-	-	-	-	C
23	2,251	2,109	1,757	41	7	D
47	3,813	3,708	2,767	26	11	E
-	21	19	18	-	22	F
-	295	283	203	69	9	G
10	1,932	1,822	1,202	-	15	H
191	9,897	9,119	3,879	137	9	I
-	552	541	462	133	11	J
25	956	937	744	55	4	K
17	559	507	322	3	5	L
133	4,486	3,932	528	61	8	M
69	1,767	1,545	750	362	5	N
21	1,106	882	414	13	7	O
48	7,452	6,929	4,058	101	16	P
-	141	141	94	-	8	Q
17	3,744	3,366	1,625	95	16	R
<b>182</b>	<b>18,031</b>	<b>17,007</b>	<b>10,904</b>	<b>548</b>	<b>12</b>	<b>美原区</b>
-	-	-	-	-	-	全
-	-	-	-	-	-	A
-	-	-	-	-	-	B
-	-	-	-	-	-	C
10	1,187	1,058	855	44	9	D
31	7,755	7,352	5,305	335	18	E
-	-	-	-	-	-	F
1	2	2	2	-	3	G
-	1,610	1,561	1,160	34	22	H
48	3,248	2,956	1,489	29	11	I
-	45	43	38	10	6	J
35	338	326	246	25	3	K
-	89	82	54	-	6	L
25	548	521	73	3	8	M
14	205	194	74	2	4	N
10	265	232	110	-	8	O
3	1,990	1,965	1,139	17	32	P
-	50	50	31	-	9	Q
5	699	665	328	49	7	R

第12表 産業(中分類), 本所・支所(3区分), 本所の所在地別

産業中分類	総数		単独事業所		本所・本社・本店	
	事業所数	従業者数	事業所数	従業者数	事業所数	従業者数
総数	14,678	219,687	7,767	78,455	1,090	32,694
A 農業, 林業	19	191	15	162	-	-
01 農業	19	191	15	162	-	-
B 漁業	-	-	-	-	-	-
03 漁業(水産養殖業を除く)	-	-	-	-	-	-
04 水産養殖業	-	-	-	-	-	-
C 鉱業, 採石業, 砂利採取業	-	-	-	-	-	-
05 鉱業, 採石業, 砂利採取業	-	-	-	-	-	-
D 建設業	1,937	18,710	1,488	11,200	119	2,527
06 総合工事業	864	7,653	662	4,890	44	836
07 職別工事業(設備工事業を除く)	448	3,966	367	2,741	29	777
08 設備工事業	599	6,879	438	3,422	45	874
E 製造業	2,263	54,761	1,613	22,298	255	11,662
09 食料品製造業	121	4,942	78	1,845	16	1,183
10 飲料・たばこ・飼料製造業	10	80	8	70	1	-
11 繊維工業	132	1,407	112	1,078	8	233
12 木材・木製品製造業(家具を除く)	45	659	30	291	4	202
13 家具・装備品製造業	76	1,019	67	746	3	41
14 パルプ・紙・紙加工品製造業	39	790	29	342	3	135
15 印刷・同関連業	83	1,614	64	746	5	194
16 化学工業	112	2,929	53	781	20	982
17 石油製品・石炭製品製造業	11	726	3	16	1	9
18 プラスチック製品製造業(別掲を除く)	128	1,659	94	1,150	17	403
19 ゴム製品製造業	26	487	19	204	2	88
20 なめし革・同製品・毛皮製造業	14	186	10	107	1	8
21 窯業・土石製品製造業	77	2,094	47	861	9	303
22 鉄鋼業	115	4,433	61	903	18	820
23 非鉄金属製造業	69	2,526	57	1,425	6	286
24 金属製品製造業	445	6,893	342	3,863	43	1,538
25 はん用機械器具製造業	155	7,790	97	1,470	23	1,198
26 生産用機械器具製造業	218	4,420	164	2,434	22	782
27 業務用機械器具製造業	24	305	21	283	1	3
28 電子部品・デバイス・電子回路製造業	33	2,882	23	724	5	339
29 電気機械器具製造業	86	1,927	56	862	15	555
30 情報通信機械器具製造業	1	74	-	-	1	74
31 輸送用機械器具製造業	105	3,278	73	1,092	20	1,960
32 その他の製造業	122	1,414	96	911	10	323
F 電気・ガス・熱供給・水道業	13	1,045	1	35	-	-
33 電気業	2	387	-	-	-	-
34 ガス業	3	613	1	35	-	-
35 熱供給業	2	9	-	-	-	-
36 水道業	6	36	-	-	-	-
G 情報通信業	152	1,281	81	648	11	128
37 通信業	29	254	4	85	-	-
38 放送業	6	87	-	-	-	-
39 情報サービス業	78	700	53	391	9	124
40 インターネット付随サービス業	9	22	7	18	1	2
41 映像・音声・文字情報制作業	28	212	16	151	1	2
H 運輸業, 郵便業	668	20,005	272	6,382	73	2,654
42 鉄道業	16	719	-	-	-	-
43 道路旅客運送業	45	3,644	25	1,943	4	348
44 道路貨物運送業	406	10,597	186	3,684	49	1,627
45 水運業	7	100	4	23	1	58
46 航空運輸業	-	-	-	-	-	-
47 倉庫業	65	1,227	22	340	6	202
48 運輸に附帯するサービス業	115	1,983	30	359	13	419
49 郵便業(信書便事業を含む)	7	1,269	-	-	-	-

(注) 1. 支所の総数には、本所の所在地が不詳のものを含みます。  
 2. 中分類は、産業間格付不能を除きます。

民営事業所数及び従業者数<外国の会社を除く会社>

平成24年

総 数		支 所・支 社・支 店						区 分
事業所数	従業者数	本 所 の 所 在 地						
		堺市内		府内の他市町村		府外		
		事業所数	従業者数	事業所数	従業者数	事業所数	従業者数	
5,821	108,538	937	14,790	1,967	42,923	2,077	40,681	総
4	29	2	14	1	10	-	-	A
4	29	2	14	1	10	-	-	01
-	-	-	-	-	-	-	-	B
-	-	-	-	-	-	-	-	03
-	-	-	-	-	-	-	-	04
-	-	-	-	-	-	-	-	C
-	-	-	-	-	-	-	-	05
330	4,983	40	309	101	1,920	107	1,972	D
158	1,927	15	122	52	831	59	699	06
52	448	12	112	9	75	12	75	07
116	2,583	13	75	37	995	35	1,192	08
395	20,801	122	2,698	164	12,191	74	5,614	E
27	1,914	6	437	12	982	8	492	09
1	10	-	-	-	-	1	10	10
12	96	1	14	6	48	1	6	11
11	166	3	37	6	118	1	6	12
6	232	2	41	2	164	-	-	13
7	313	2	49	2	223	2	29	14
14	674	1	2	9	594	2	72	15
39	1,166	7	259	20	499	11	406	16
7	701	1	4	2	16	4	681	17
17	106	9	58	6	34	-	-	18
5	195	1	51	2	139	1	1	19
3	71	1	8	1	56	-	-	20
21	930	5	213	8	176	8	541	21
36	2,710	12	131	8	556	13	1,994	22
6	815	1	2	1	9	3	803	23
60	1,492	22	362	28	770	6	316	24
35	5,122	10	140	19	4,824	5	152	25
32	1,204	18	141	10	1,041	2	3	26
2	19	1	9	1	10	-	-	27
5	1,819	1	189	3	1,610	-	-	28
15	510	6	408	6	93	1	3	29
-	-	-	-	-	-	-	-	30
12	226	5	59	3	49	2	75	31
16	180	6	83	6	59	1	16	32
12	1,010	-	-	12	1,010	-	-	F
2	387	-	-	2	387	-	-	33
2	578	-	-	2	578	-	-	34
2	9	-	-	2	9	-	-	35
6	36	-	-	6	36	-	-	36
60	505	5	42	31	287	18	123	G
25	169	-	-	18	105	2	17	37
6	87	-	-	4	65	2	22	38
16	185	4	39	5	72	7	74	39
1	2	-	-	-	-	1	2	40
11	59	-	-	4	45	6	8	41
323	10,969	63	1,411	112	4,272	116	4,428	H
16	719	-	-	13	700	3	19	42
16	1,353	6	511	8	630	1	114	43
171	5,286	27	561	56	1,809	65	2,211	44
2	19	-	-	1	3	-	-	45
-	-	-	-	-	-	-	-	46
37	685	10	90	8	238	16	346	47
72	1,205	20	249	24	459	24	469	48
7	1,269	-	-	-	-	7	1,269	49

第12表 産業(中分類), 本所・支所(3区分), 本所の所在地別

産業中分類	総数		単独事業所		本所・本社・本店	
	事業所数	従業者数	事業所数	従業者数	事業所数	従業者数
I 卸売業, 小売業	4,058	48,773	1,635	11,942	318	5,803
50 各種商品卸売業	8	215	2	29	4	157
51 繊維・衣服等卸売業	85	679	65	475	11	125
52 飲食料品卸売業	188	2,401	121	1,239	9	250
53 建築材料, 鉱物・金属材料等卸売業	390	3,490	212	1,468	40	736
54 機械器具卸売業	397	3,462	181	1,076	37	644
55 その他の卸売業	329	4,066	176	1,368	36	742
56 各種商品小売業	13	2,374	-	-	-	-
57 織物・衣服・身の回り品小売業	405	2,489	60	210	9	48
58 飲食料品小売業	595	12,595	180	1,609	45	798
59 機械器具小売業	434	4,491	197	1,129	19	314
60 その他の小売業	1,017	10,892	314	2,604	85	1,538
61 無店舗小売業	140	1,145	88	516	10	222
J 金融業, 保険業	316	4,590	118	492	7	40
62 銀行業	75	1,489	-	-	-	-
63 協同組織金融業	1	56	-	-	-	-
64 貸金業, クレジットカード等非預金信用機関	28	183	18	57	1	1
65 金融商品取引業, 商品先物取引業	18	306	7	10	-	-
66 補助的金融業等	4	17	1	4	-	-
67 保険業(保険媒介代理業, 保険サービス業を含む)	189	2,528	92	421	5	28
K 不動産業, 物品賃貸業	1,287	5,825	1,023	3,623	45	650
68 不動産取引業	301	1,253	240	793	12	151
69 不動産賃貸業・管理業	814	2,750	710	2,089	21	252
70 物品賃貸業	159	1,765	63	696	9	235
L 学術研究, 専門・技術サービス業	395	3,348	291	1,867	23	427
71 学術・開発研究機関	7	124	4	9	-	-
72 専門サービス業(他に分類されないもの)	121	725	103	493	6	114
73 広告業	26	221	18	146	-	-
74 技術サービス業	236	2,271	161	1,212	17	313
M 宿泊業, 飲食サービス業	1,143	23,332	244	4,288	66	3,547
75 宿泊業	75	1,532	31	1,162	7	120
76 飲食店	841	19,106	190	2,868	53	2,805
77 持ち帰り・配達飲食サービス業	222	2,660	22	254	6	622
N 生活関連サービス業, 娯楽業	749	8,631	228	2,666	67	1,093
78 洗濯・理容・美容・浴場業	364	2,942	106	874	41	676
79 その他の生活関連サービス業	194	1,310	54	353	9	84
80 娯楽業	186	4,344	65	1,412	17	333
O 教育, 学習支援業	313	2,878	62	517	12	161
81 学校教育	1	16	-	-	-	-
82 その他の教育, 学習支援業	312	2,862	62	517	12	161
P 医療, 福祉	536	9,071	265	3,567	52	1,582
83 医療業	151	1,551	78	636	14	258
84 保健衛生	4	21	2	4	1	6
85 社会保険・社会福祉・介護事業	378	7,459	183	2,897	36	1,308
Q 複合サービス事業	102	858	-	-	-	-
86 郵便局	102	858	-	-	-	-
87 協同組合(他に分類されないもの)	-	-	-	-	-	-
R サービス業(他に分類されないもの)	727	16,388	431	8,768	42	2,420
88 廃棄物処理業	61	990	38	672	3	20
89 自動車整備業	116	884	93	553	6	116
90 機械等修理業(別掲を除く)	122	1,693	58	514	8	120
91 職業紹介・労働者派遣業	51	1,957	37	1,076	2	180
92 その他の事業サービス業	339	10,183	181	5,765	18	1,555
93 政治・経済・文化団体	-	-	-	-	-	-
94 宗教	-	-	-	-	-	-
95 その他のサービス業	3	14	-	-	1	-

(注) 1. 支所の総数には、本所の所在地が不詳のものを含まず。  
 2. 中分類は、産業間格付不能を除きます。

民営事業所数及び従業者数<外国の会社を除く会社> つづき

平成24年

総 数		支 所・支 社・支 店						区 分
事業所数	従業者数	本 所 の 所 在 地						
		堺市内		府内の他市町村		府外		
		事業所数	従業者数	事業所数	従業者数	事業所数	従業者数	
2,105	31,028	312	3,701	706	12,398	793	11,928	I
2	29	-	-	1	20	1	9	50
9	79	1	2	3	24	4	51	51
58	912	3	80	10	226	33	391	52
138	1,286	9	64	60	544	50	533	53
179	1,742	10	93	72	649	87	873	54
117	1,956	18	131	31	554	58	1,221	55
13	2,374	-	-	4	1,075	7	1,288	56
336	2,231	11	34	59	359	205	1,511	57
370	10,188	56	690	155	5,375	100	3,183	58
218	3,048	58	738	104	1,720	32	285	59
618	6,750	132	1,817	192	1,645	203	2,430	60
42	407	12	50	13	189	12	147	61
191	4,058	-	-	37	615	145	3,410	J
75	1,489	-	-	17	214	52	1,252	62
1	56	-	-	-	-	1	56	63
9	125	-	-	2	10	7	115	64
11	296	-	-	1	12	10	284	65
3	13	-	-	-	-	3	13	66
92	2,079	-	-	17	379	72	1,690	67
219	1,552	18	235	98	561	67	535	K
49	309	3	12	19	127	17	129	68
83	409	6	27	41	144	21	182	69
87	834	9	196	38	290	29	224	70
81	1,054	10	214	25	235	34	524	L
3	115	1	101	1	8	-	-	71
12	118	2	12	4	25	6	81	72
8	75	-	-	4	28	2	18	73
58	746	7	101	16	174	26	425	74
833	15,497	126	3,375	290	4,551	286	5,535	M
37	250	5	36	13	41	7	64	75
598	13,433	103	3,173	182	3,783	202	4,654	76
194	1,784	17	160	93	706	76	814	77
454	4,872	106	912	133	1,336	125	1,829	N
217	1,392	75	395	62	462	33	277	78
131	873	16	163	41	213	57	436	79
104	2,599	15	354	28	653	35	1,116	80
239	2,200	28	252	116	1,177	63	415	O
1	16	-	-	-	-	-	-	81
238	2,184	28	252	116	1,177	63	415	82
219	3,922	74	1,344	52	737	43	1,110	P
59	657	16	104	13	60	10	329	83
1	11	-	-	-	-	1	11	84
159	3,254	58	1,240	39	677	32	770	85
102	858	-	-	-	-	102	858	Q
102	858	-	-	-	-	102	858	86
-	-	-	-	-	-	-	-	87
254	5,200	31	283	89	1,623	104	2,400	R
20	298	5	29	6	141	5	42	88
17	215	8	97	6	84	2	28	89
56	1,059	9	47	11	164	31	586	90
12	701	1	3	5	34	6	664	91
140	2,863	6	87	59	1,194	56	1,054	92
-	-	-	-	-	-	-	-	93
-	-	-	-	-	-	-	-	94
2	14	-	-	1	2	-	-	95

第13表 産業(大分類)、

堺市

産 業 大 分 類	総 数	300万円未満	300万円～ 500万円未満	500万円～ 1千万円未満	1千万円～ 3千万円未満	3千万円～ 5千万円未満
総 数	8,857	384	2,426	788	3,974	431
A 農 業 , 林 業	15	1	2	2	8	1
B 漁 業	-	-	-	-	-	-
C 鉱 業 , 採 石 業 , 砂 利 採 取 業	-	-	-	-	-	-
D 建 設 業	1,607	37	345	207	810	122
E 製 造 業	1,868	41	377	115	1,047	127
F 電 気 ・ ガ ス ・ 熱 供 給 ・ 水 道 業	1	-	-	-	-	-
G 情 報 通 信 業	92	18	28	3	35	-
H 運 輸 業 , 郵 便 業	345	4	50	49	179	38
I 卸 売 業 , 小 売 業	1,953	83	492	150	846	64
J 金 融 業 , 保 険 業	125	17	59	7	29	4
K 不 動 産 業 , 物 品 賃 貸 業	1,068	32	403	121	424	32
L 学 術 研 究 , 専 門 ・ 技 術 サ ー ビ ス 業	314	28	129	24	111	7
M 宿 泊 業 , 飲 食 サ ー ビ ス 業	310	16	102	28	99	8
N 生 活 関 連 サ ー ビ ス 業 , 娯 楽 業	295	8	95	27	106	7
O 教 育 , 学 習 支 援 業	74	7	30	8	16	1
P 医 療 , 福 祉	317	58	153	22	54	1
Q 複 合 サ ー ビ ス 事 業	-	-	-	-	-	-
R サ ー ビ ス 業 (他 に 分 類 さ れ な い も の)	473	34	161	25	210	19

(注) 総数には資本金不詳を含みます。



資本金額階級別企業数

平成24年

5千万円～ 1億円未満	1億円～ 3億円未満	3億円～ 10億円未満	10億円～ 50億円未満	50億円以上	(再 掲)			区 分
					5千万円以下	1億円以下	3億円以下	
251	43	33	22	6	8,094	8,272	8,301	総
-	-	-	-	-	14	14	14	A
-	-	-	-	-	-	-	-	B
-	-	-	-	-	-	-	-	C
50	5	4	2	-	1,543	1,573	1,577	D
81	13	19	15	2	1,733	1,792	1,804	E
-	1	-	-	-	-	-	1	F
3	1	1	-	-	85	87	88	G
10	4	2	1	-	325	332	334	H
48	11	3	1	2	1,650	1,688	1,694	I
5	1	-	-	-	118	121	122	J
23	3	2	1	-	1,018	1,038	1,038	K
4	1	-	-	-	301	303	304	L
3	-	1	2	1	254	256	256	M
9	1	-	-	1	247	253	253	N
2	1	-	-	-	62	65	65	O
2	-	-	-	-	289	290	290	P
-	-	-	-	-	-	-	-	Q
11	1	1	-	-	455	460	461	R

第14表 産業(中分類)、事業所数

産業中分類	全市					堺区		
	事業所総数		従業者数			事業所総数		
	総数	うち会社	総数	男	女	総数	うち会社	総数
全産業( S 公務を除く )	29,198	14,682	302,156	168,630	132,540	8,344	4,198	91,944
A 農業, 林業	20	19	195	140	55	1	-	4
01 農林業	20	19	195	140	55	1	-	4
02 林業	-	-	-	-	-	-	-	-
B 漁業	-	-	-	-	-	-	-	-
03 漁業(水産養殖業を除く)	-	-	-	-	-	-	-	-
04 水産養殖業	-	-	-	-	-	-	-	-
C 鉱業, 採石業, 砂利採取業	-	-	-	-	-	-	-	-
05 鉱業, 採石業, 砂利採取業	-	-	-	-	-	-	-	-
D 建設業	2,433	1,937	20,459	16,727	3,732	572	486	6,359
06 総合工事業	1,041	864	8,389	6,532	1,857	215	191	2,014
07 職別工事業(設備工事業を除く)	621	448	4,554	3,784	770	145	113	1,568
08 設備工事業	736	599	7,283	6,221	1,062	204	176	2,739
E 製造業	3,259	2,263	58,179	43,487	14,570	886	631	19,704
09 食料品製造業	155	121	5,121	2,174	2,947	59	45	1,758
10 飲料・たばこ・飼料製造業	13	10	89	40	49	2	2	20
11 繊維工業	253	132	1,853	889	964	31	15	279
12 木材・木製品製造業(家具を除く)	70	45	749	593	156	18	9	272
13 家具・装備品製造業	145	76	1,227	920	307	26	11	109
14 パルプ・紙・紙加工品製造業	55	39	849	531	318	17	12	84
15 印刷・同関連業	136	83	1,792	1,281	511	53	30	876
16 化学工業	122	112	2,975	2,094	759	30	27	747
17 石油製品・石炭製品製造業	11	11	726	698	28	2	2	14
18 プラスチック製品製造業(別掲を除く)	162	128	1,809	1,154	655	24	22	218
19 ゴム製品製造業	36	26	515	358	157	12	8	143
20 なめし革・同製品・毛皮製造業	33	14	234	91	143	2	-	5
21 窯業・土石製品製造業	92	77	2,155	1,782	373	28	27	1,174
22 鉄鋼業	143	115	4,520	4,082	438	53	46	1,891
23 非鉄金属製造業	79	69	2,572	2,221	351	27	25	1,445
24 金属製品製造業	697	445	7,649	6,001	1,648	215	134	1,860
25 はん用機械器具製造業	211	155	7,955	6,826	1,129	55	39	3,174
26 生産用機械器具製造業	300	218	4,666	3,986	680	94	73	1,135
27 業務用機械器具製造業	28	24	331	213	118	7	6	41
28 電子部品・デバイス・電子回路製造業	37	33	2,900	2,429	471	14	12	2,089
29 電気機械器具製造業	104	86	2,001	1,462	539	16	15	300
30 情報通信機械器具製造業	2	1	75	50	25	-	-	-
31 輸送用機械器具製造業	151	105	3,515	2,569	946	39	28	1,544
32 その他製造業	207	122	1,672	883	789	56	37	444
F 電気・ガス・熱供給・水道業	14	13	1,067	965	102	4	4	729
33 電気業	2	2	387	357	30	1	1	232
34 ガス業	3	3	613	545	68	1	1	485
35 熱供給業	2	2	9	8	1	-	-	-
36 水道業	7	6	58	55	3	2	2	12
G 情報通信業	160	152	1,307	791	516	54	51	535
37 通信業	29	29	254	114	140	7	7	92
38 放送業	6	6	87	74	13	3	3	24
39 情報サービス業	79	78	702	484	218	27	26	355
40 インターネット附属サービス業	10	9	25	12	13	4	4	8
41 映像・音声・文字情報制作業	34	28	233	105	128	12	10	53
H 運輸業, 郵便業	1,236	668	20,880	17,434	3,446	271	202	6,281
42 鉄道業	16	16	719	679	40	7	7	361
43 道路旅客運送業	584	45	4,270	4,077	193	69	10	851
44 道路貨物運送業	423	406	10,721	9,283	1,438	116	111	3,461
45 水運業	7	7	100	94	6	2	2	59
47 倉庫業	68	65	1,244	758	486	22	21	471
48 運輸に附帯するサービス業	122	115	2,079	1,531	548	50	47	782
49 郵便業(信書便事業を含む)	7	7	1,269	874	395	1	1	278

及び男女別従業者数

平成24年

		中区					東区					区分
従業者数		事業所総数		従業者数			事業所総数		従業者数			
男	女	総数	うち会社	総数	男	女	総数	うち会社	総数	男	女	
55,810	35,796	4,088	1,933	39,419	20,360	19,001	2,277	853	16,040	7,696	8,314	全
3	1	5	5	44	37	7	1	1	3	3	-	A
3	1	5	5	44	37	7	1	1	3	3	-	01
-	-	-	-	-	-	-	-	-	-	-	-	02
-	-	-	-	-	-	-	-	-	-	-	-	B
-	-	-	-	-	-	-	-	-	-	-	-	03
-	-	-	-	-	-	-	-	-	-	-	-	04
-	-	-	-	-	-	-	-	-	-	-	-	C
-	-	-	-	-	-	-	-	-	-	-	-	05
5,414	945	431	328	2,881	2,305	576	171	121	960	776	184	D
1,620	394	189	153	1,445	1,157	288	73	48	408	334	74	06
1,364	204	114	77	675	519	156	48	39	297	243	54	07
2,401	338	121	93	729	601	128	47	33	237	185	52	08
15,926	3,656	529	339	6,416	3,842	2,574	160	97	1,874	1,178	696	E
881	877	26	20	825	285	540	2	2	103	26	77	09
10	10	3	3	19	8	11	1	1	3	2	1	10
153	126	67	40	448	193	255	25	15	105	46	59	11
232	40	10	4	54	39	15	4	1	33	8	25	12
80	29	14	4	94	76	18	10	6	136	95	41	13
43	41	6	2	61	15	46	5	4	360	214	146	14
695	181	22	11	215	139	76	7	7	98	49	49	15
502	123	8	7	131	75	56	3	3	15	5	10	16
12	2	-	-	-	-	-	1	1	7	6	1	17
119	99	20	17	224	104	120	8	4	40	25	15	18
104	39	8	8	202	161	41	2	2	18	8	10	19
2	3	2	1	9	1	8	7	4	61	19	42	20
1,037	137	10	8	248	168	80	3	1	12	10	2	21
1,694	197	15	10	76	54	22	2	2	97	86	11	22
1,336	109	10	8	153	108	45	1	1	13	10	3	23
1,457	403	119	67	1,132	815	317	23	13	270	210	60	24
2,871	303	37	26	565	422	143	11	7	62	44	18	25
950	185	43	29	342	267	75	12	5	200	164	36	26
28	13	4	4	89	55	34	2	1	33	6	27	27
1,929	160	6	5	141	78	63	1	1	5	1	4	28
241	59	24	18	536	358	178	9	5	65	51	14	29
-	-	-	-	-	-	-	-	-	-	-	-	30
1,236	308	30	18	359	195	164	11	6	87	67	20	31
268	176	43	27	461	199	262	10	5	51	26	25	32
638	91	1	1	6	6	-	-	-	-	-	-	F
206	26	-	-	-	-	-	-	-	-	-	-	33
420	65	-	-	-	-	-	-	-	-	-	-	34
-	-	-	-	-	-	-	-	-	-	-	-	35
12	-	1	1	6	6	-	-	-	-	-	-	36
343	192	27	25	185	108	77	3	3	38	34	4	G
29	63	5	5	54	34	20	-	-	-	-	-	37
21	3	1	1	2	1	1	-	-	-	-	-	38
251	104	12	12	45	29	16	3	3	38	34	4	39
6	2	1	1	1	-	1	-	-	-	-	-	40
34	19	7	5	80	44	36	-	-	-	-	-	41
5,153	1,128	222	88	2,485	2,105	380	58	20	442	316	126	H
343	18	-	-	-	-	-	4	4	108	103	5	42
831	20	134	7	584	560	24	39	1	74	51	23	43
2,769	692	65	59	1,317	1,179	138	8	8	79	64	15	44
57	2	1	1	2	1	1	-	-	-	-	-	45
248	223	7	6	124	62	62	6	6	177	94	83	47
672	110	14	14	184	111	73	1	1	4	4	-	48
216	62	1	1	274	192	82	-	-	-	-	-	49

第14表 産業(中分類)、事業所数

産業中分類	全市					堺区		
	事業所総数		従業者数			事業所総数		総数
	総数	うち会社	総数	男	女	総数	うち会社	
I 卸売業，小売業	7,000	4,061	59,541	29,630	29,662	2,008	1,130	15,595
50 各種商品卸売業	8	8	215	172	43	3	3	134
51 繊維・衣服等卸売業	108	85	747	364	383	24	19	173
52 飲食料品卸売業	247	188	2,614	1,664	950	96	66	854
53 建築材料，鉱物・金属材料等卸売業	480	390	3,765	2,753	1,012	165	136	1,469
54 機械器具卸売業	451	398	3,622	2,718	904	168	151	1,453
55 その他卸売業	460	329	4,404	2,786	1,618	165	128	1,906
56 各種商品小売業	14	13	2,377	511	1,866	2	1	277
57 織物・衣服・身の回り品小売業	716	405	3,146	826	2,319	186	84	607
58 飲食料品小売業	1,500	595	17,292	6,340	10,952	415	153	4,192
59 機械器具小売業	784	435	5,327	4,001	1,326	138	76	936
60 その他の小売業	1,957	1,017	13,942	6,229	7,465	572	254	3,087
61 無店舗小売業	210	141	1,588	966	622	51	37	302
J 金融業，保険業	397	316	5,440	2,183	3,257	173	147	3,154
62 銀行業	75	75	1,489	610	879	30	30	798
63 協同組織金融業	33	1	544	331	213	15	1	277
64 貸金業・クレジットカード業等非預金信用機関	36	28	201	121	80	21	19	100
65 金融商品取引業，商品先物取引業	18	18	306	164	142	11	11	277
66 補助的金融業等	5	4	59	39	20	2	1	43
67 保険業(保険媒介代理業，保健サービス業を含む)	205	189	2,600	780	1,820	91	84	1,630
K 不動産業，物品賃貸業	2,031	1,287	7,345	4,335	2,993	509	369	2,028
68 不動産取引業	405	301	1,481	977	504	119	93	502
69 不動産賃貸業・管理業	1,436	814	3,975	2,136	1,839	335	226	1,007
70 物品賃貸業	169	159	1,793	1,183	593	49	46	485
L 学術研究，専門・技術サービス業	902	396	5,290	3,189	2,000	375	147	2,535
71 学術・開発研究機関	11	7	196	58	37	4	3	120
72 専門サービス業	467	122	2,085	1,182	903	238	52	1,235
73 広告業	28	26	229	169	60	8	7	102
74 技術サービス業(他に分類されないもの)	384	236	2,757	1,768	989	121	83	1,072
M 宿泊業，飲食サービス業	3,927	1,143	31,657	12,448	18,903	1,423	335	9,458
75 宿泊業	80	75	1,551	670	881	35	32	1,094
76 飲食店	3,504	841	26,832	10,710	15,816	1,296	241	7,122
77 持ち帰り・配達飲食サービス業	335	222	3,232	1,057	2,175	88	60	1,225
N 生活関連サービス業，娯楽業	2,517	749	13,497	5,910	7,397	629	183	3,873
78 洗濯・理容・美容・浴場業	1,865	364	6,327	2,378	3,949	475	89	1,583
79 その他の生活関連サービス業	331	194	1,664	689	975	88	52	661
80 娯楽業	311	186	5,462	2,835	2,437	62	39	1,601
O 教育，学習支援業	929	313	8,550	4,028	4,522	229	92	1,929
81 学校教育	93	1	4,217	2,036	2,181	22	1	749
82 その他の教育，学習支援業	836	312	4,333	1,992	2,341	207	91	1,180
P 医療，福祉	2,549	536	47,854	13,005	34,848	613	148	12,041
83 医療業	1,776	151	28,568	8,422	20,145	435	42	7,978
84 保健衛生	9	4	65	44	21	4	1	23
85 社会保険・社会福祉・介護事業	761	378	19,181	4,527	14,654	172	103	4,017
Q 複合サービス事業	114	102	982	484	498	32	28	213
86 郵便局	106	102	868	405	463	29	28	209
87 協同組合(他に分類されないもの)	8	-	114	79	35	3	-	4
R サービス業(他に分類されないもの)	1,710	727	19,913	13,874	6,039	565	245	7,506
88 廃棄物処理業	76	61	1,072	913	159	15	11	135
89 自動車整備業	343	116	1,495	1,236	259	52	27	323
90 機械等修理業(別掲を除く)	170	122	1,820	1,560	260	52	43	762
91 職業紹介・労働者派遣業	56	51	1,996	1,418	578	24	23	794
92 その他の事業サービス業	389	339	10,492	6,746	3,746	150	128	4,128
93 政治・経済・文化団体	142	-	883	587	296	61	-	305
94 宗教	472	-	1,368	858	510	194	-	520
95 その他の事業サービス業	11	3	75	23	52	3	1	22

及び男女別従業員数

平成24年

従業員数		中区						東区						区分
		事業所総数		従業員数				事業所総数		従業員数				
		男	女	総数	うち会社	総数	男	女	総数	うち会社	総数	男	女	
8,615	6,936	953	501	7,533	3,823	3,688	508	237	3,710	1,650	2,030	I		
113	21	-	-	-	-	-	-	-	-	-	-	50		
90	83	16	10	172	75	97	7	6	25	9	16	51		
562	292	19	17	193	106	87	12	11	267	214	53	52		
1,108	361	62	46	449	324	125	28	22	124	84	40	53		
1,152	301	63	57	421	305	116	21	16	104	69	35	54		
1,272	634	68	39	430	267	163	27	16	117	71	46	55		
39	238	1	1	260	48	212	-	-	-	-	-	56		
202	405	65	21	262	82	180	47	9	120	38	82	57		
1,652	2,540	185	66	2,084	760	1,324	123	44	1,559	502	1,057	58		
686	250	153	86	931	713	218	47	20	278	200	78	59		
1,396	1,647	269	122	1,911	880	1,009	178	82	997	413	554	60		
202	100	35	22	335	219	116	17	11	115	48	67	61		
<b>1,342</b>	<b>1,812</b>	<b>38</b>	<b>26</b>	<b>377</b>	<b>159</b>	<b>218</b>	<b>31</b>	<b>21</b>	<b>393</b>	<b>120</b>	<b>273</b>	J		
381	417	5	5	108	43	65	6	6	83	21	62	62		
167	110	3	-	48	29	19	5	-	70	43	27	63		
61	39	2	-	4	2	2	3	1	10	5	5	64		
147	130	-	-	-	-	-	3	3	10	6	4	65		
31	12	1	1	4	3	1	-	-	-	-	-	66		
537	1,093	21	20	153	47	106	11	11	192	28	164	67		
<b>1,155</b>	<b>873</b>	<b>265</b>	<b>164</b>	<b>813</b>	<b>481</b>	<b>332</b>	<b>201</b>	<b>98</b>	<b>503</b>	<b>271</b>	<b>232</b>	K		
329	173	59	44	176	121	55	37	24	121	83	38	68		
536	471	177	93	432	224	208	157	68	355	170	185	69		
285	200	27	25	195	130	65	6	5	23	17	6	70		
<b>1,598</b>	<b>836</b>	<b>85</b>	<b>40</b>	<b>413</b>	<b>211</b>	<b>202</b>	<b>68</b>	<b>22</b>	<b>232</b>	<b>144</b>	<b>88</b>	L		
13	6	1	-	14	11	3	1	1	1	1	-	71		
716	519	32	8	106	65	41	34	4	86	41	45	72		
81	21	4	4	25	8	17	1	1	12	9	3	73		
785	287	47	27	267	126	141	31	16	128	90	38	74		
<b>3,778</b>	<b>5,609</b>	<b>512</b>	<b>125</b>	<b>4,983</b>	<b>1,944</b>	<b>3,003</b>	<b>305</b>	<b>59</b>	<b>1,565</b>	<b>640</b>	<b>925</b>	M		
497	597	7	6	41	10	31	4	4	2	-	2	75		
2,904	4,147	461	91	4,640	1,863	2,741	269	37	1,252	540	712	76		
373	852	43	27	298	70	228	32	18	311	100	211	77		
<b>1,821</b>	<b>2,052</b>	<b>362</b>	<b>83</b>	<b>1,680</b>	<b>661</b>	<b>1,019</b>	<b>298</b>	<b>56</b>	<b>953</b>	<b>434</b>	<b>519</b>	N		
610	973	271	44	1,003	339	664	236	30	645	253	392	78		
291	370	38	19	210	70	140	33	12	84	46	38	79		
919	682	51	19	460	248	212	28	14	221	134	87	80		
<b>908</b>	<b>1,021</b>	<b>108</b>	<b>28</b>	<b>1,730</b>	<b>1,068</b>	<b>662</b>	<b>115</b>	<b>34</b>	<b>872</b>	<b>422</b>	<b>450</b>	O		
369	380	9	-	1,247	829	418	7	-	290	134	156	81		
539	641	99	28	483	239	244	108	34	582	288	294	82		
<b>3,655</b>	<b>8,386</b>	<b>325</b>	<b>80</b>	<b>7,714</b>	<b>1,954</b>	<b>5,760</b>	<b>243</b>	<b>37</b>	<b>3,306</b>	<b>868</b>	<b>2,438</b>	P		
2,574	5,404	213	21	4,893	1,299	3,594	186	16	1,918	561	1,357	83		
21	2	-	-	-	-	-	-	-	-	-	-	84		
1,052	2,965	112	59	2,821	655	2,166	57	21	1,388	307	1,081	85		
<b>109</b>	<b>104</b>	<b>11</b>	<b>11</b>	<b>112</b>	<b>55</b>	<b>57</b>	<b>11</b>	<b>9</b>	<b>76</b>	<b>25</b>	<b>51</b>	Q		
107	102	11	11	112	55	57	9	9	65	20	45	86		
2	2	-	-	-	-	-	2	-	11	5	6	87		
<b>5,352</b>	<b>2,154</b>	<b>214</b>	<b>89</b>	<b>2,047</b>	<b>1,601</b>	<b>446</b>	<b>104</b>	<b>38</b>	<b>1,113</b>	<b>815</b>	<b>298</b>	R		
115	20	10	9	195	171	24	5	5	57	50	7	88		
273	50	81	24	290	243	47	20	6	70	57	13	89		
646	116	15	9	230	201	29	10	5	44	35	9	90		
516	278	9	9	525	486	39	-	-	-	-	-	91		
2,878	1,250	39	35	642	409	233	18	17	800	593	207	92		
189	116	6	-	10	2	8	5	-	7	4	3	93		
320	200	50	-	135	75	60	38	-	102	59	43	94		
7	15	1	1	2	1	1	1	-	1	1	-	95		

第14表 産業(中分類)、事業所数

産業中分類	西区					南区		
	事業所総数		従業者数			事業所総数		
	総数	うち会社	総数	男	女	総数	うち会社	総数
全産業( S 公務を除く )	4,952	2,592	55,716	33,772	21,700	3,037	1,642	33,987
A 農業, 林業	2	2	24	19	5	9	9	100
01 農業	2	2	24	19	5	9	9	100
02 林業	-	-	-	-	-	-	-	-
B 漁業	-	-	-	-	-	-	-	-
03 漁業(水産養殖業を除く)	-	-	-	-	-	-	-	-
04 水産養殖業	-	-	-	-	-	-	-	-
C 鉱業, 採石業, 砂利採取業	-	-	-	-	-	-	-	-
05 鉱業, 採石業, 砂利採取業	-	-	-	-	-	-	-	-
D 建設業	440	350	4,254	3,555	699	244	192	1,682
06 総合工事	172	144	1,516	1,176	340	141	118	991
07 職別工事業(設備工事業を除く)	113	77	809	693	116	48	31	252
08 設備工事	148	124	1,872	1,638	234	51	39	385
E 製造業	551	411	13,771	11,044	2,727	256	161	3,355
09 食料品製造業	21	18	984	499	485	5	3	46
10 飲料・たばこ・飼料製造業	3	2	21	5	16	1	-	5
11 繊維工業	39	22	367	209	158	42	21	375
12 木材・木製品製造業(家具を除く)	8	5	49	30	19	4	2	32
13 家具・装備品製造業	11	7	339	291	48	7	3	26
14 パルプ・紙・紙加工品製造業	10	7	145	113	32	-	-	-
15 印刷・同関連業	16	11	110	62	48	8	6	36
16 化学工業	48	47	1,531	1,234	297	7	7	250
17 石油製品・石炭製品製造業	4	4	679	659	20	1	1	5
18 プラスチック製品製造業(別掲を除く)	23	17	494	386	108	17	11	96
19 ゴム製品製造業	6	4	128	66	62	3	1	11
20 なめし革・同製品・毛皮製造業	3	1	16	6	10	7	2	22
21 窯業・土石製品製造業	14	11	212	175	37	10	7	121
22 鉄鋼業	33	29	2,042	1,909	133	9	5	50
23 非鉄金属製造業	14	14	446	365	81	3	2	27
24 金属製品製造業	115	82	2,096	1,737	359	41	26	320
25 はん用機械器具製造業	42	35	1,458	1,215	243	19	11	152
26 生産用機械器具製造業	60	46	1,471	1,302	169	19	14	619
27 業務用機械器具製造業	2	2	47	42	5	2	2	8
28 電子部品・デバイス・電子回路製造業	7	6	105	34	71	-	-	-
29 電気機械器具製造業	16	14	411	305	106	14	11	389
30 情報通信機械器具製造業	1	-	1	1	-	1	1	74
31 輸送用機械器具製造業	26	17	412	254	158	16	13	486
32 その他製造業	27	8	120	76	44	18	10	196
F 電気・ガス・熱供給・水道業	6	6	301	294	7	2	2	9
33 電気業	1	1	155	151	4	-	-	-
34 ガス業	2	2	128	125	3	-	-	-
35 熱供給業	-	-	-	-	-	2	2	9
36 水道業	3	3	18	18	-	-	-	-
G 情報通信業	20	20	100	51	49	16	16	116
37 通信業	5	5	24	16	8	5	5	22
38 放送業	-	-	-	-	-	-	-	-
39 情報サービス業	12	12	66	31	35	6	6	27
40 インターネット附属サービス業	-	-	-	-	-	-	-	-
41 映像・音声・文字情報制作業	3	3	10	4	6	5	5	67
H 運輸業, 郵便業	252	172	5,532	4,583	949	216	59	2,334
42 鉄道業	3	3	92	82	10	1	1	59
43 道路旅客運送業	84	11	1,002	955	47	162	8	923
44 道路貨物運送業	105	103	2,710	2,475	235	38	36	857
45 水運業	3	3	23	22	1	-	-	-
47 倉庫業	20	19	391	308	83	5	5	32
48 運輸に附帯するサービス業	34	30	742	548	194	8	8	227
49 郵便業(信書便事業を含む)	1	1	143	95	48	1	1	225

及び男女別従業者数

平成24年

		北区					美原区					区分
従業者数		事業所総数		従業者数			事業所総数		従業者数			
男	女	総数	うち会社	総数	男	女	総数	うち会社	総数	男	女	
15,307	18,474	4,804	2,454	44,519	22,373	22,036	1,696	1,010	20,531	13,312	7,219	全
58	42	2	2	20	20	-	-	-	-	-	-	A
58	42	2	2	20	20	-	-	-	-	-	-	01
-	-	-	-	-	-	-	-	-	-	-	-	02
-	-	-	-	-	-	-	-	-	-	-	-	B
-	-	-	-	-	-	-	-	-	-	-	-	03
-	-	-	-	-	-	-	-	-	-	-	-	04
-	-	-	-	-	-	-	-	-	-	-	-	C
-	-	-	-	-	-	-	-	-	-	-	-	05
1,237	445	404	323	2,866	2,218	648	171	137	1,457	1,222	235	D
719	272	177	143	1,440	1,066	374	74	67	575	460	115	06
188	64	107	79	599	474	125	46	32	354	303	51	07
284	101	116	97	802	660	142	49	37	519	452	67	08
2,274	1,081	392	246	4,392	3,043	1,349	485	378	8,667	6,180	2,487	E
10	36	21	14	246	89	157	21	19	1,159	384	775	09
-	5	2	1	5	3	2	1	1	16	12	4	10
201	174	36	12	196	56	140	13	7	83	31	52	11
30	2	4	3	22	11	11	22	21	287	243	44	12
15	11	26	11	161	100	61	51	34	362	263	99	13
-	-	6	4	64	36	28	11	10	135	110	25	14
15	21	17	9	91	63	28	13	9	366	258	108	15
93	157	12	9	91	34	57	14	12	210	151	59	16
4	1	1	1	8	7	1	2	2	13	10	3	17
56	40	24	19	187	108	79	46	38	550	356	194	18
8	3	3	1	5	4	1	2	2	8	7	1	19
12	10	11	5	109	46	63	1	1	12	5	7	20
91	30	14	12	129	85	44	13	11	259	216	43	21
42	8	8	5	111	96	15	23	18	253	201	52	22
17	10	9	8	142	98	44	15	11	346	287	59	23
249	71	64	36	389	289	100	120	87	1,582	1,244	338	24
118	34	26	19	1,708	1,480	228	21	18	836	676	160	25
564	55	27	15	92	66	26	45	36	807	673	134	26
5	3	5	4	32	20	12	6	5	81	57	24	27
-	-	5	5	91	39	52	4	4	469	348	121	28
306	83	14	13	111	67	44	11	10	189	134	55	29
49	25	-	-	-	-	-	-	-	-	-	-	30
295	191	12	10	91	72	19	17	13	536	450	86	31
92	104	41	27	301	167	134	12	8	99	55	44	32
8	1	1	-	22	19	3	-	-	-	-	-	F
-	-	-	-	-	-	-	-	-	-	-	-	33
-	-	-	-	-	-	-	-	-	-	-	-	34
8	1	-	-	-	-	-	-	-	-	-	-	35
-	-	1	-	22	19	3	-	-	-	-	-	36
28	88	38	36	328	224	104	2	1	5	3	2	G
8	14	7	7	62	27	35	-	-	-	-	-	37
-	-	2	2	61	52	9	-	-	-	-	-	38
9	18	19	19	171	130	41	-	-	-	-	-	39
-	-	4	4	13	4	9	1	-	3	2	1	40
11	56	6	4	21	11	10	1	1	2	1	1	41
1,952	382	138	53	2,092	1,860	232	79	74	1,714	1,465	249	H
56	3	1	1	99	95	4	-	-	-	-	-	42
880	43	92	8	832	796	36	4	-	4	4	-	43
737	120	35	34	839	766	73	56	55	1,458	1,293	165	44
-	-	-	-	-	-	-	1	1	16	14	2	45
20	12	1	1	5	4	1	7	7	44	22	22	47
102	125	6	6	27	20	7	9	9	113	74	39	48
151	74	2	2	282	173	109	1	1	67	47	20	49

第14表 産業(中分類)、事業所数

産業中分類	西区					南区		
	事業所総数		従業者数			事業所総数		総数
	総数	うち会社	総数	男	女	総数	うち会社	
I 卸売業，小売業	1,202	712	10,656	5,320	5,275	738	502	7,212
50 各種商品卸売業	4	4	72	51	21	-	-	-
51 繊維・衣服等卸売業	19	17	111	65	46	9	8	46
52 飲食料品卸売業	41	36	503	295	208	13	10	57
53 建築材料，鉱物・金属材料等卸売業	82	69	597	431	166	33	25	282
54 機械器具卸売業	65	60	828	617	211	39	32	168
55 その他卸売業	60	43	475	257	218	28	20	147
56 各種商品小売業	5	5	891	241	650	2	2	318
57 織物・衣服・身の回り品小売業	148	98	614	130	483	100	79	515
58 飲食料品小売業	263	105	2,633	911	1,722	187	109	2,749
59 機械器具小売業	158	87	1,188	926	262	86	50	594
60 その他の小売業	320	163	2,550	1,258	1,232	214	150	2,075
61 無店舗小売業	29	18	168	119	49	25	16	233
J 金融業，保険業	57	43	483	185	298	36	33	395
62 銀行業	10	10	108	45	63	12	12	218
63 協同組織金融業	4	-	58	35	23	-	-	-
64 貸金業・クレジットカード業等非預金信用機関	4	3	11	2	9	-	-	-
65 金融商品取引業，商品先物取引業	1	1	15	10	5	2	2	3
66 補助的金融業等	-	-	-	-	-	-	-	-
67 保険業(保険媒介代理業，保健サービス業を含む)	34	29	252	71	181	20	19	153
K 不動産業，物品賃貸業	345	212	1,289	712	577	151	109	606
68 不動産取引業	65	46	215	131	84	19	14	48
69 不動産賃貸業・管理業	248	136	641	324	317	118	83	509
70 物品賃貸業	28	28	419	250	169	11	10	41
L 学術研究，専門・技術サービス業	123	69	935	603	332	72	36	288
71 学術・開発研究機関	3	2	9	8	1	1	-	46
72 専門サービス業	42	18	201	101	100	35	15	109
73 広告業	4	3	22	19	3	2	2	3
74 技術サービス業(他に分類されないもの)	73	46	702	475	227	34	19	130
M 宿泊業，飲食サービス業	649	207	5,093	1,808	3,196	349	192	4,835
75 宿泊業	22	21	199	46	153	11	11	215
76 飲食店	565	144	4,291	1,525	2,677	287	143	4,224
77 持ち帰り・配達飲食サービス業	60	41	588	233	355	50	37	390
N 生活関連サービス業，娯楽業	434	125	2,333	1,007	1,233	257	133	2,127
78 洗濯・理容・美容・浴場業	322	55	1,117	428	689	146	54	614
79 その他の生活関連サービス業	53	33	220	64	156	59	47	258
80 娯楽業	57	37	994	513	388	51	31	1,251
O 教育，学習支援業	157	36	1,069	472	597	108	52	1,392
81 学校教育	18	-	475	204	271	20	-	846
82 その他の教育，学習支援業	139	36	594	268	326	88	52	546
P 医療，福祉	414	72	6,342	1,661	4,680	391	72	8,340
83 医療業	292	17	3,544	1,060	2,483	249	15	4,430
84 保健衛生	2	1	11	5	6	-	-	-
85 社会保険・社会福祉・介護事業	120	54	2,787	596	2,191	142	57	3,910
Q 複合サービス事業	18	15	233	138	95	19	18	155
86 郵便局	15	15	134	66	68	19	18	155
87 協同組合(他に分類されないもの)	3	-	99	72	27	-	-	-
R サービス業(他に分類されないもの)	282	140	3,301	2,320	981	173	56	1,041
88 廃棄物処理業	25	20	377	315	62	9	6	77
89 自動車整備業	53	21	277	230	47	52	10	179
90 機械等修理業(別掲を除く)	38	25	427	382	45	16	8	67
91 職業紹介・労働者派遣業	9	8	149	122	27	4	3	14
92 その他の事業サービス業	66	61	1,675	991	684	34	28	406
93 政治・経済・文化団体	23	-	179	135	44	12	-	90
94 宗教	56	-	150	104	46	41	-	167
95 その他の事業サービス業	3	-	20	6	14	1	-	13



及び男女別従業員数

平成24年

従業員数		北区						美原区						区分
		事業所総数		従業員数				事業所総数		従業員数				
		男	女	総数	うち会社	総数	男	女	総数	うち会社	総数	男	女	
2,775	4,386	1,252	767	11,163	5,236	5,886	339	212	3,672	2,211	1,461	I		
-	-	1	1	9	8	1	-	-	-	-	-	50		
21	25	30	22	212	102	110	3	3	8	2	6	51		
27	30	58	40	610	366	244	8	8	130	94	36	52		
182	100	59	48	424	292	132	51	44	420	332	88	53		
119	49	60	55	420	296	124	35	27	228	160	68	54		
93	54	81	57	577	319	258	31	26	752	507	245	55		
48	270	4	4	631	135	496	-	-	-	-	-	56		
85	430	160	112	997	280	717	10	2	31	9	22	57		
867	1,882	269	99	3,103	1,250	1,853	58	19	972	398	574	58		
406	188	149	89	1,009	788	221	53	27	391	282	109	59		
815	1,209	330	201	2,765	1,146	1,578	74	45	557	321	236	60		
104	129	44	32	334	212	122	9	5	101	62	39	61		
<b>91</b>	<b>304</b>	<b>53</b>	<b>40</b>	<b>585</b>	<b>260</b>	<b>325</b>	<b>9</b>	<b>6</b>	<b>53</b>	<b>26</b>	<b>27</b>	J		
53	165	10	10	159	62	97	2	2	15	5	10	62		
-	-	6	-	91	57	34	-	-	-	-	-	63		
-	-	6	5	76	51	25	-	-	-	-	-	64		
-	3	1	1	1	1	-	-	-	-	-	-	65		
-	-	2	2	12	5	7	-	-	-	-	-	66		
27	126	24	22	207	63	144	4	4	13	7	6	67		
<b>390</b>	<b>216</b>	<b>357</b>	<b>263</b>	<b>1,469</b>	<b>930</b>	<b>522</b>	<b>203</b>	<b>72</b>	<b>637</b>	<b>396</b>	<b>241</b>	K		
31	17	99	75	404	275	129	7	5	15	7	8	68		
328	181	229	162	711	389	322	172	46	320	165	155	69		
26	15	26	24	337	256	64	22	21	293	219	74	70		
<b>159</b>	<b>129</b>	<b>159</b>	<b>70</b>	<b>772</b>	<b>407</b>	<b>365</b>	<b>20</b>	<b>12</b>	<b>115</b>	<b>67</b>	<b>48</b>	L		
20	26	1	1	6	5	1	-	-	-	-	-	71		
61	48	78	23	322	185	137	8	2	26	13	13	72		
3	-	6	6	51	36	15	3	3	14	13	1	73		
75	55	69	38	383	176	207	9	7	75	41	34	74		
<b>1,903</b>	<b>2,874</b>	<b>605</b>	<b>195</b>	<b>5,079</b>	<b>2,160</b>	<b>2,867</b>	<b>84</b>	<b>30</b>	<b>644</b>	<b>215</b>	<b>429</b>	M		
117	98	1	1	-	-	-	-	-	-	-	-	75		
1,639	2,527	554	164	4,727	2,043	2,632	72	21	576	196	380	76		
145	245	50	30	352	117	235	12	9	68	19	49	77		
<b>874</b>	<b>1,156</b>	<b>465</b>	<b>150</b>	<b>2,238</b>	<b>984</b>	<b>1,254</b>	<b>72</b>	<b>19</b>	<b>293</b>	<b>129</b>	<b>164</b>	N		
230	384	366	82	1,242	474	768	49	10	123	44	79	78		
131	127	46	28	199	70	129	14	3	32	17	15	79		
513	641	53	40	797	440	357	9	6	138	68	70	80		
<b>516</b>	<b>876</b>	<b>175</b>	<b>65</b>	<b>1,248</b>	<b>490</b>	<b>758</b>	<b>37</b>	<b>6</b>	<b>310</b>	<b>152</b>	<b>158</b>	O		
255	591	15	-	406	150	256	2	-	204	95	109	81		
261	285	160	65	842	340	502	35	6	106	57	49	82		
<b>2,240</b>	<b>6,100</b>	<b>498</b>	<b>116</b>	<b>8,038</b>	<b>1,965</b>	<b>6,073</b>	<b>65</b>	<b>11</b>	<b>2,073</b>	<b>662</b>	<b>1,411</b>	P		
1,267	3,163	360	37	4,830	1,364	3,466	41	3	975	297	678	83		
-	-	2	1	30	18	12	1	1	1	-	1	84		
973	2,937	135	77	3,161	579	2,582	23	7	1,097	365	732	85		
<b>68</b>	<b>87</b>	<b>17</b>	<b>16</b>	<b>142</b>	<b>65</b>	<b>77</b>	<b>6</b>	<b>5</b>	<b>51</b>	<b>24</b>	<b>27</b>	Q		
68	87	17	16	142	65	77	6	5	51	24	27	86		
-	-	-	-	-	-	-	-	-	-	-	-	87		
<b>734</b>	<b>307</b>	<b>248</b>	<b>112</b>	<b>4,065</b>	<b>2,492</b>	<b>1,573</b>	<b>124</b>	<b>47</b>	<b>840</b>	<b>560</b>	<b>280</b>	R		
61	16	8	7	201	178	23	4	3	30	23	7	88		
152	27	51	18	210	157	53	34	10	146	124	22	89		
50	17	25	19	175	153	22	14	13	115	93	22	90		
2	12	7	6	484	273	211	3	2	30	19	11	91		
255	151	64	54	2,467	1,409	1,058	18	16	374	211	163	92		
73	17	22	-	246	156	90	13	-	46	28	18	93		
128	39	60	-	220	120	100	33	-	74	52	22	94		
2	11	1	-	5	3	2	1	1	12	3	9	95		

第15表 行政区、町丁、産業(大分類)

町 丁	A~R		A		B		C		D		E		F		G		H	
	全産業		農業, 林業		漁業		鉱業, 採石業, 砂利採取業		建設業		製造業		電気・ガス・熱供給・水道業		情報通信業		運輸業, 郵便業	
	事業所数	従業者数	事業所数	従業者数	事業所数	従業者数	事業所数	従業者数	事業所数	従業者数	事業所数	従業者数	事業所数	従業者数	事業所数	従業者数	事業所数	従業者数
全 市 区	29,198	302,156	20	195	-	-	-	-	2,433	20,459	3,259	58,179	14	1,067	160	1,307	1,236	20,880
堺	8,344	91,944	1	4	-	-	-	-	572	6,359	886	19,704	4	729	54	535	271	6,281
浅香山町1丁	14	214	-	-	-	-	-	-	-	-	2	3	-	-	-	-	-	-
浅香山町2丁	21	81	-	-	-	-	-	-	1	2	3	8	-	-	-	-	1	4
浅香山町3丁	38	195	-	-	-	-	-	-	5	39	2	7	-	-	-	-	1	6
浅香山町 計	73	490	-	-	-	-	-	-	6	41	7	18	-	-	-	-	2	10
旭ヶ丘北町1丁	29	572	-	-	-	-	-	-	1	10	4	20	-	-	-	-	1	1
旭ヶ丘北町2丁	9	40	-	-	-	-	-	-	2	16	-	-	-	-	-	-	-	-
旭ヶ丘北町3丁	8	31	-	-	-	-	-	-	1	2	2	19	-	-	-	-	-	-
旭ヶ丘北町4丁	5	11	-	-	-	-	-	-	2	7	1	2	-	-	-	-	-	-
旭ヶ丘北町 計	51	654	-	-	-	-	-	-	6	35	7	41	-	-	-	-	1	1
旭ヶ丘中町1丁	16	117	-	-	-	-	-	-	-	-	3	27	-	-	-	-	-	-
旭ヶ丘中町2丁	9	41	-	-	-	-	-	-	2	7	-	-	-	-	-	-	-	-
旭ヶ丘中町3丁	9	61	-	-	-	-	-	-	3	29	1	3	-	-	-	-	-	-
旭ヶ丘中町4丁	1	25	-	-	-	-	-	-	1	25	-	-	-	-	-	-	-	-
旭ヶ丘中町 計	35	244	-	-	-	-	-	-	6	61	4	30	-	-	-	-	-	-
旭ヶ丘南町1丁	18	220	-	-	-	-	-	-	-	-	-	-	-	-	1	4	1	18
旭ヶ丘南町2丁	11	34	-	-	-	-	-	-	-	-	1	4	-	-	-	-	-	-
旭ヶ丘南町3丁	22	86	-	-	-	-	-	-	1	5	1	2	-	-	-	-	-	-
旭ヶ丘南町4丁	10	65	-	-	-	-	-	-	3	21	-	-	-	-	-	-	-	-
旭ヶ丘南町 計	61	405	-	-	-	-	-	-	4	26	2	6	-	-	1	4	1	18
旭通	12	53	-	-	-	-	-	-	1	8	4	24	-	-	-	-	-	-
綾之町西1丁	14	75	-	-	-	-	-	-	1	1	1	2	-	-	-	-	-	-
綾之町西2丁	4	10	-	-	-	-	-	-	-	-	-	-	-	-	-	-	-	-
綾之町西3丁	3	13	-	-	-	-	-	-	-	-	-	-	-	-	-	-	-	-
綾之町西 計	21	98	-	-	-	-	-	-	1	1	1	2	-	-	-	-	-	-
綾之町東1丁	38	142	-	-	-	-	-	-	-	-	-	-	-	-	-	-	-	-
綾之町東2丁	2	2	-	-	-	-	-	-	-	-	-	-	-	-	-	-	-	-
綾之町東 計	40	144	-	-	-	-	-	-	-	-	-	-	-	-	-	-	-	-
石津北町	48	4,224	-	-	-	-	-	-	2	67	16	3,031	-	-	-	-	10	630
石津町1丁	34	98	-	-	-	-	-	-	2	3	4	17	-	-	-	-	1	1
石津町2丁	21	480	-	-	-	-	-	-	3	14	4	10	1	232	-	-	-	-
石津町3丁	53	458	-	-	-	-	-	-	9	57	7	214	-	-	-	-	1	1
石津町4丁	9	109	-	-	-	-	-	-	1	1	-	-	-	-	-	-	-	-
石津町 計	117	1,145	-	-	-	-	-	-	15	75	15	241	1	232	-	-	2	2
一条通	200	1,727	-	-	-	-	-	-	6	68	6	36	-	-	4	121	2	2
市之町西1丁	13	41	-	-	-	-	-	-	-	-	-	-	-	-	-	-	-	-
市之町西2丁	10	56	-	-	-	-	-	-	2	23	-	-	-	-	-	-	-	-
市之町西3丁	21	135	-	-	-	-	-	-	1	5	1	2	-	-	-	-	-	-
市之町西 計	44	232	-	-	-	-	-	-	3	28	1	2	-	-	-	-	-	-
市之町東1丁	19	237	-	-	-	-	-	-	1	5	-	-	-	-	-	-	-	-
市之町東2丁	23	112	-	-	-	-	-	-	-	-	-	-	-	-	-	-	-	-
市之町東3丁	26	179	-	-	-	-	-	-	-	-	2	6	-	-	1	20	-	-
市之町東4丁	14	93	-	-	-	-	-	-	1	1	-	-	-	-	-	-	-	-
市之町東5丁	27	280	-	-	-	-	-	-	4	76	1	15	-	-	-	-	-	-
市之町東6丁	15	246	-	-	-	-	-	-	1	20	1	20	-	-	-	-	-	-
市之町東 計	124	1,147	-	-	-	-	-	-	7	102	4	41	-	-	1	20	-	-
今池町1丁	12	186	-	-	-	-	-	-	1	8	7	44	-	-	1	2	-	-
今池町2丁	18	63	-	-	-	-	-	-	2	8	1	16	-	-	-	-	1	1
今池町3丁	8	1,027	-	-	-	-	-	-	-	-	1	8	-	-	-	-	1	14
今池町4丁	7	86	-	-	-	-	-	-	2	14	-	-	-	-	-	-	-	-
今池町5丁	9	52	-	-	-	-	-	-	-	-	2	11	-	-	-	-	-	-
今池町6丁	20	97	-	-	-	-	-	-	2	26	4	11	-	-	-	-	-	-
今池町 計	74	1,511	-	-	-	-	-	-	7	56	15	90	-	-	1	2	2	15
永代町1丁	6	43	-	-	-	-	-	-	-	-	1	3	-	-	-	-	-	-
永代町2丁	7	27	-	-	-	-	-	-	1	4	2	4	-	-	-	-	-	-
永代町3丁	2	187	-	-	-	-	-	-	-	-	-	-	-	-	-	-	1	148
永代町5丁	7	57	-	-	-	-	-	-	3	32	-	-	-	-	-	-	-	-
永代町6丁	6	30	-	-	-	-	-	-	1	5	-	-	-	-	-	-	-	-
永代町 計	28	344	-	-	-	-	-	-	5	41	3	7	-	-	-	-	1	148
榎元町1丁	18	201	-	-	-	-	-	-	1	3	1	2	-	-	-	-	1	10

別事業所数及び従業者数(堺区)

平成24年

I 卸売業、小売業		J 金融業、保険業		K 不動産業、 物品賃貸業		L 学術研究、専門・ 技術サービス業		M 宿泊業、 飲食サービス業		N 生活関連サー ビス業、娯楽業		O 教育、 学習支援業		P 医療、福祉		Q 複合サービ ス事業		R サービス業 (他に分類 されないもの)		区分
事業 所数	従業 者数	事業 所数	従業 者数	事業 所数	従業 者数	事業 所数	従業 者数	事業 所数	従業 者数	事業 所数	従業 者数	事業 所数	従業 者数	事業 所数	従業 者数	事業 所数	従業 者数	事業 所数	従業 者数	
7,000	59,541	397	5,440	2,031	7,345	902	5,290	3,927	31,657	2,517	13,497	929	8,550	2,549	47,854	114	982	1,710	19,913	全 市
2,008	15,595	173	3,154	509	2,028	375	2,535	1,423	9,458	629	3,873	229	1,929	613	12,041	32	213	565	7,506	堺 区
1	3	-	-	-	-	2	6	2	4	1	1	3	172	1	9	-	-	2	16	浅香
4	18	-	-	1	1	-	-	2	5	-	-	3	6	5	31	-	-	1	6	浅香
6	53	-	-	3	7	-	-	8	19	5	15	1	1	6	42	1	6	-	-	浅香
11	74	-	-	4	8	2	6	12	28	6	16	7	179	12	82	1	6	3	22	浅香
6	44	-	-	3	14	-	-	7	15	2	3	1	2	1	1	-	-	3	462	旭北
3	9	-	-	1	5	-	-	1	2	1	1	1	7	-	-	-	-	-	-	旭北
1	2	-	-	-	-	-	-	3	5	-	-	-	-	1	3	-	-	-	-	旭北
-	-	-	-	-	-	-	-	1	1	1	1	-	-	-	-	-	-	-	-	旭北
10	55	-	-	4	19	-	-	12	23	4	5	2	9	2	4	-	-	3	462	旭北
3	8	-	-	1	1	-	-	5	59	-	-	1	2	3	20	-	-	-	-	旭中
1	1	-	-	-	-	-	-	1	1	2	2	-	-	2	30	-	-	1	-	旭中
2	24	-	-	-	-	-	-	1	1	1	3	1	1	-	-	-	-	-	-	旭中
-	-	-	-	-	-	-	-	-	-	-	-	-	-	-	-	-	-	-	-	旭中
6	33	-	-	1	1	-	-	7	61	3	5	2	3	5	50	-	-	1	-	旭中
6	25	-	-	-	-	1	1	3	9	2	5	-	-	2	58	-	-	2	100	旭南
6	13	-	-	-	-	-	-	2	4	1	2	-	-	1	11	-	-	-	-	旭南
10	31	1	10	-	-	-	-	4	9	2	5	-	-	2	18	1	6	-	-	旭南
4	11	-	-	-	-	1	16	-	-	-	-	1	1	1	16	-	-	-	-	旭南
26	80	1	10	-	-	2	17	9	22	5	12	1	1	6	103	1	6	2	100	旭南
2	9	-	-	1	1	-	-	1	1	1	2	-	-	2	8	-	-	-	-	旭通
5	10	-	-	-	-	-	-	3	9	2	41	-	-	2	12	-	-	-	-	綾西
1	3	-	-	-	-	-	-	1	3	1	2	-	-	-	-	-	-	1	2	綾西
2	11	-	-	-	-	-	-	-	-	1	2	-	-	-	-	-	-	-	-	綾西
8	24	-	-	-	-	-	-	4	12	4	45	-	-	2	12	-	-	1	2	綾西
19	47	-	-	2	2	-	-	4	6	4	23	1	4	7	54	-	-	1	6	綾東
-	-	-	-	-	-	-	-	-	-	-	-	-	-	-	-	-	-	2	2	綾東
19	47	-	-	2	2	-	-	4	6	4	23	1	4	7	54	-	-	3	8	綾東
7	236	-	-	1	4	1	111	4	65	2	5	-	-	2	53	1	1	2	21	石北
7	16	-	-	10	29	1	1	-	-	2	3	-	-	2	13	-	-	5	15	石津
4	23	-	-	5	8	-	-	-	-	1	66	-	-	-	-	-	-	3	127	石津
7	30	1	9	6	8	2	9	5	17	7	11	2	3	3	43	-	-	3	56	石津
2	8	-	-	2	2	1	2	-	-	1	88	-	-	-	-	-	-	2	8	石津
20	77	1	9	23	47	4	12	5	17	11	168	2	3	5	56	-	-	13	206	石津
79	571	10	199	19	78	13	90	25	146	13	77	2	4	17	281	1	6	3	48	一条
1	1	1	2	1	4	1	5	4	15	2	3	-	-	1	2	-	-	2	9	市西
1	1	-	-	1	1	1	2	1	8	1	2	1	8	1	5	-	-	1	6	市西
6	32	-	-	2	6	1	20	3	17	1	3	1	1	4	45	-	-	1	4	市西
8	34	1	2	4	11	3	27	8	40	4	8	2	9	6	52	-	-	4	19	市西
8	126	3	63	2	4	-	-	2	9	2	28	-	-	-	-	-	-	1	2	市東
12	62	-	-	1	4	1	7	8	32	-	-	-	-	1	7	-	-	-	-	市東
8	42	1	15	-	-	5	48	1	7	1	4	2	13	2	11	1	1	2	12	市東
3	12	-	-	1	1	6	68	2	9	1	2	-	-	-	-	-	-	-	-	市東
4	14	-	-	6	38	5	23	2	5	-	-	-	-	2	6	-	-	3	103	市東
2	9	3	145	2	9	3	11	1	22	-	-	-	-	-	-	-	-	2	10	市東
37	265	7	223	12	56	20	157	16	84	4	34	2	13	5	24	1	1	8	127	市東
-	-	-	-	-	-	1	78	1	2	-	-	-	-	1	52	-	-	-	-	今池
7	23	-	-	2	4	-	-	2	3	2	4	-	-	1	4	-	-	-	-	今池
2	17	-	-	-	-	-	-	1	1	1	2	-	-	2	985	-	-	-	-	今池
1	1	-	-	2	5	-	-	-	-	1	1	-	-	1	65	-	-	-	-	今池
5	30	-	-	-	-	-	-	1	8	1	3	-	-	-	-	-	-	-	-	今池
6	26	-	-	-	-	-	-	1	3	1	1	2	4	3	25	-	-	1	1	今池
21	97	-	-	4	9	1	78	6	17	6	11	2	4	8	1,131	-	-	1	1	今池
1	19	-	-	-	-	-	-	2	5	-	-	-	-	1	11	1	5	-	-	永代
3	17	-	-	-	-	1	2	-	-	-	-	-	-	-	-	-	-	-	-	永代
1	39	-	-	-	-	-	-	-	-	-	-	-	-	-	-	-	-	-	-	永代
1	2	-	-	-	-	-	-	-	-	-	-	-	-	1	18	-	-	2	5	永代
3	12	-	-	-	-	-	-	-	-	1	8	-	-	1	5	-	-	-	-	永代
9	89	-	-	-	-	1	2	2	5	1	8	-	-	3	34	1	5	2	5	永代
4	24	-	-	1	4	-	-	4	5	2	2	2	11	2	140	-	-	-	-	榎元

第15表 行政区、町丁、産業(大分類)

町 丁	A~R		A		B		C		D		E		F		G		H	
	全産業		農業、林業		漁業		鉱業、採石業、砂利採取業		建設業		製造業		電気・ガス・熱供給・水道業		情報通信業		運輸業、郵便業	
	事業所数	従業者数	事業所数	従業者数	事業所数	従業者数	事業所数	従業者数	事業所数	従業者数	事業所数	従業者数	事業所数	従業者数	事業所数	従業者数	事業所数	従業者数
榎元町2丁	14	71	-	-	-	-	-	-	3	16	1	4	-	-	-	-	-	-
榎元町3丁	6	13	-	-	-	-	-	-	1	2	-	-	-	-	-	-	-	-
榎元町4丁	14	45	-	-	-	-	-	-	4	17	1	1	-	-	1	2	-	-
榎元町5丁	16	128	-	-	-	-	-	-	-	-	-	-	-	-	-	-	-	-
榎元町6丁	12	56	-	-	-	-	-	-	2	13	-	-	-	-	-	-	-	-
<b>榎元町 計</b>	<b>80</b>	<b>514</b>	-	-	-	-	-	-	<b>11</b>	<b>51</b>	<b>3</b>	<b>7</b>	-	-	<b>1</b>	<b>2</b>	<b>1</b>	<b>10</b>
戎島町1丁	26	117	-	-	-	-	-	-	1	3	1	3	-	-	-	-	6	11
戎島町2丁	40	253	-	-	-	-	-	-	1	4	5	63	-	-	1	2	1	7
戎島町3丁	96	1,505	-	-	-	-	-	-	8	161	2	28	-	-	2	21	4	233
戎島町4丁	77	1,929	-	-	-	-	-	-	2	59	5	66	-	-	3	146	2	169
戎島町5丁	11	355	-	-	-	-	-	-	1	13	2	133	-	-	-	-	1	2
<b>戎島町 計</b>	<b>250</b>	<b>4,159</b>	-	-	-	-	-	-	<b>13</b>	<b>240</b>	<b>15</b>	<b>293</b>	-	-	<b>6</b>	<b>169</b>	<b>14</b>	<b>422</b>
戎之町西1丁	13	135	-	-	-	-	-	-	-	-	1	2	-	-	1	3	1	1
戎之町西2丁	10	47	-	-	-	-	-	-	-	-	-	-	-	-	-	-	-	-
<b>戎之町西 計</b>	<b>23</b>	<b>182</b>	-	-	-	-	-	-	-	-	<b>1</b>	<b>2</b>	-	-	<b>1</b>	<b>3</b>	<b>1</b>	<b>1</b>
戎之町東1丁	27	93	-	-	-	-	-	-	-	-	2	13	-	-	-	-	-	-
戎之町東2丁	13	98	-	-	-	-	-	-	-	-	-	-	-	-	-	-	-	-
戎之町東3丁	14	52	-	-	-	-	-	-	1	2	2	18	-	-	-	-	-	-
戎之町東4丁	5	15	-	-	-	-	-	-	-	-	2	10	-	-	-	-	-	-
戎之町東5丁	18	47	-	-	-	-	-	-	-	-	2	3	-	-	-	-	-	-
<b>戎之町東 計</b>	<b>77</b>	<b>305</b>	-	-	-	-	-	-	<b>1</b>	<b>2</b>	<b>8</b>	<b>44</b>	-	-	-	-	-	-
老松町1丁	16	325	-	-	-	-	-	-	1	6	7	232	-	-	-	-	1	8
老松町2丁	10	1,528	-	-	-	-	-	-	1	4	3	28	-	-	-	-	-	-
老松町3丁	9	1,285	-	-	-	-	-	-	1	26	5	1,212	-	-	-	-	-	-
<b>老松町 計</b>	<b>35</b>	<b>3,138</b>	-	-	-	-	-	-	<b>3</b>	<b>36</b>	<b>15</b>	<b>1,472</b>	-	-	-	-	<b>1</b>	<b>8</b>
大町西1丁	9	112	-	-	-	-	-	-	-	-	-	-	-	-	1	2	-	-
大町西2丁	14	72	-	-	-	-	-	-	-	-	2	4	-	-	1	3	-	-
大町西3丁	43	194	-	-	-	-	-	-	1	1	2	5	-	-	1	1	3	28
<b>大町西 計</b>	<b>66</b>	<b>378</b>	-	-	-	-	-	-	<b>1</b>	<b>1</b>	<b>4</b>	<b>9</b>	-	-	<b>3</b>	<b>6</b>	<b>3</b>	<b>28</b>
大町東1丁	18	117	-	-	-	-	-	-	-	-	-	-	-	-	-	-	-	-
大町東2丁	25	117	-	-	-	-	-	-	-	-	-	-	-	-	-	-	-	-
大町東3丁	16	335	-	-	-	-	-	-	-	-	1	4	-	-	1	5	-	-
大町東4丁	10	64	-	-	-	-	-	-	-	-	1	2	-	-	-	-	-	-
<b>大町東 計</b>	<b>69</b>	<b>633</b>	-	-	-	-	-	-	-	-	<b>2</b>	<b>6</b>	-	-	<b>1</b>	<b>5</b>	-	-
大浜北町1丁	19	431	-	-	-	-	-	-	1	1	1	3	-	-	-	-	1	6
大浜北町2丁	30	226	-	-	-	-	-	-	4	48	1	21	-	-	-	-	1	1
大浜北町3丁	32	403	-	-	-	-	-	-	5	27	-	-	-	-	-	-	1	58
大浜北町4丁	-	-	-	-	-	-	-	-	-	-	-	-	-	-	-	-	-	-
大浜北町5丁	1	2	-	-	-	-	-	-	-	-	-	-	-	-	-	-	-	-
<b>大浜北町 計</b>	<b>82</b>	<b>1,062</b>	-	-	-	-	-	-	<b>10</b>	<b>76</b>	<b>2</b>	<b>24</b>	-	-	-	-	<b>3</b>	<b>65</b>
大浜中町1丁	5	57	-	-	-	-	-	-	-	-	2	10	-	-	-	-	1	42
大浜中町2丁	15	88	-	-	-	-	-	-	1	2	1	4	-	-	-	-	-	-
大浜中町3丁	31	306	-	-	-	-	-	-	8	85	2	19	-	-	-	-	2	21
<b>大浜中町 計</b>	<b>51</b>	<b>451</b>	-	-	-	-	-	-	<b>9</b>	<b>87</b>	<b>5</b>	<b>33</b>	-	-	-	-	<b>3</b>	<b>63</b>
大浜西町	53	1,618	-	-	-	-	-	-	5	526	25	715	-	-	-	-	6	236
大浜南町1丁	6	83	-	-	-	-	-	-	1	7	-	-	-	-	-	-	2	37
大浜南町2丁	16	145	-	-	-	-	-	-	4	35	1	1	-	-	-	-	1	1
大浜南町3丁	16	121	-	-	-	-	-	-	2	53	1	2	-	-	-	-	1	19
<b>大浜南町 計</b>	<b>38</b>	<b>349</b>	-	-	-	-	-	-	<b>7</b>	<b>95</b>	<b>2</b>	<b>3</b>	-	-	-	-	<b>4</b>	<b>57</b>
翁橋町1丁	146	585	-	-	-	-	-	-	1	9	2	9	-	-	-	-	2	6
翁橋町2丁	9	107	-	-	-	-	-	-	1	7	-	-	-	-	1	2	-	-
<b>翁橋町 計</b>	<b>155</b>	<b>692</b>	-	-	-	-	-	-	<b>2</b>	<b>16</b>	<b>2</b>	<b>9</b>	-	-	<b>1</b>	<b>2</b>	<b>2</b>	<b>6</b>
遠里小野町1丁	9	769	-	-	-	-	-	-	-	-	4	481	-	-	-	-	-	-
遠里小野町2丁	15	360	-	-	-	-	-	-	2	11	8	313	-	-	-	-	-	-
遠里小野町3丁	11	428	-	-	-	-	-	-	1	5	8	408	-	-	1	8	-	-
遠里小野町4丁	8	44	-	-	-	-	-	-	1	2	6	35	-	-	-	-	-	-
<b>遠里小野町 計</b>	<b>43</b>	<b>1,601</b>	-	-	-	-	-	-	<b>4</b>	<b>18</b>	<b>26</b>	<b>1,237</b>	-	-	<b>1</b>	<b>8</b>	-	-
海山町1丁	31	369	-	-	-	-	-	-	4	10	15	79	-	-	-	-	1	238
海山町2丁	25	344	-	-	-	-	-	-	3	36	7	169	-	-	-	-	3	29
海山町3丁	20	451	-	-	-	-	-	-	2	50	4	90	-	-	-	-	2	32
海山町4丁	27	207	-	-	-	-	-	-	4	18	1	25	-	-	-	-	-	-

別事業所数及び従業者数(堺区) つづき

平成24年

I 卸売業、小売業		J 金融業、保険業		K 不動産業、 物品賃貸業		L 学術研究、専門・ 技術サービス業		M 宿泊業、 飲食サービス業		N 生活関連サー ビス業、娯楽業		O 教育、 学習支援業		P 医療、福祉		Q 複合サービス 事業		R サービス業 (他に分類 されないもの)		区分
事業 所数	従業 者数	事業 所数	従業 者数	事業 所数	従業 者数	事業 所数	従業 者数	事業 所数	従業 者数	事業 所数	従業 者数	事業 所数	従業 者数	事業 所数	従業 者数	事業 所数	従業 者数	事業 所数	従業 者数	
3	34	-	-	1	4	2	3	1	4	3	6	-	-	-	-	-	-	-	-	榎元
3	8	-	-	-	-	-	-	-	-	2	3	-	-	-	-	-	-	-	-	榎元
4	8	-	-	2	6	-	-	-	-	-	-	-	-	1	5	-	-	1	6	榎元
2	29	-	-	2	9	-	-	6	18	3	6	-	-	3	66	-	-	-	-	榎元
2	4	-	-	1	2	-	-	4	15	1	1	-	-	1	9	-	-	1	12	榎元
18	107	-	-	7	25	2	3	15	42	11	18	2	11	7	220	-	-	2	18	榎元
6	20	-	-	-	-	-	-	2	8	4	6	1	24	1	9	1	9	3	24	戎島
11	70	-	-	2	1	-	-	3	23	5	12	4	16	7	55	-	-	-	-	戎島
37	431	3	31	4	60	1	3	12	311	10	38	2	10	5	55	1	9	5	114	戎島
25	431	7	92	6	32	2	25	5	565	6	131	1	6	3	130	-	-	10	77	戎島
3	86	-	-	-	-	1	101	2	17	-	-	-	-	-	-	-	-	1	3	戎島
82	1,038	10	123	12	93	4	129	24	924	25	187	8	56	16	249	2	18	19	218	戎島
1	2	-	-	3	5	2	12	1	1	1	4	-	-	-	-	-	-	2	105	戎西
3	31	-	-	1	2	-	-	3	9	2	4	-	-	1	1	-	-	-	-	戎西
4	33	-	-	4	7	2	12	4	10	3	8	-	-	1	1	-	-	2	105	戎西
-	-	-	-	1	2	-	-	21	72	2	4	-	-	-	-	-	-	1	2	戎東
1	20	1	2	1	4	2	11	6	42	-	-	-	-	1	13	-	-	1	6	戎東
4	13	1	2	-	-	2	7	2	4	-	-	-	-	1	4	-	-	1	2	戎東
1	1	-	-	1	2	-	-	1	2	-	-	-	-	-	-	-	-	-	-	戎東
4	7	-	-	1	2	-	-	2	6	1	6	1	1	-	-	-	-	7	22	戎東
10	41	2	4	4	10	4	18	32	126	3	10	1	1	2	17	-	-	10	32	戎東
4	63	-	-	2	15	-	-	-	-	-	-	-	-	-	-	-	-	1	1	老松
1	7	-	-	1	2	1	1	-	-	-	-	-	-	2	1,484	-	-	1	2	老松
1	15	-	-	-	-	-	-	1	28	-	-	-	-	-	-	-	-	1	4	老松
6	85	-	-	3	17	1	1	1	28	-	-	-	-	2	1,484	-	-	3	7	老松
4	53	-	-	-	-	1	1	1	48	-	-	-	-	2	8	-	-	-	-	大西
3	26	2	6	1	5	1	10	2	14	1	2	-	-	1	2	-	-	-	-	大西
9	45	2	18	-	-	4	34	16	35	2	5	2	21	-	-	-	-	1	1	大西
16	124	4	24	1	5	6	45	19	97	3	7	2	21	3	10	-	-	1	1	大西
7	17	5	60	1	1	-	-	3	30	1	2	-	-	1	7	-	-	-	-	大東
10	34	1	12	-	-	1	4	9	33	-	-	1	1	3	33	-	-	-	-	大東
2	2	-	-	-	-	3	37	6	58	-	-	1	1	-	-	-	-	2	228	大東
2	9	-	-	1	15	-	-	4	29	-	-	-	-	-	-	-	-	2	9	大東
21	62	6	72	2	16	4	41	22	150	1	2	2	2	4	40	-	-	4	237	大東
6	26	-	-	1	3	-	-	4	7	-	-	1	6	2	315	-	-	2	64	大浜北
6	64	-	-	2	7	4	29	6	24	1	3	-	-	3	20	1	6	1	3	大浜北
6	72	-	-	5	16	2	5	3	31	2	4	-	-	7	189	-	-	1	1	大浜北
-	-	-	-	-	-	-	-	-	-	-	-	-	-	-	-	-	-	-	-	大浜北
-	-	-	-	-	-	-	-	1	2	-	-	-	-	-	-	-	-	-	-	大浜北
18	162	-	-	8	26	6	34	14	64	3	7	1	6	12	524	1	6	4	68	大浜北
1	3	-	-	-	-	-	-	1	2	-	-	-	-	-	-	-	-	-	-	大浜中
5	62	-	-	1	2	-	-	2	3	3	3	-	-	1	6	-	-	1	6	大浜中
7	47	1	3	1	2	-	-	3	63	3	3	-	-	-	-	-	-	4	63	大浜中
13	112	1	3	2	4	-	-	6	68	6	6	-	-	1	6	-	-	5	69	大浜中
8	59	-	-	-	-	1	4	4	31	-	-	-	-	-	-	1	2	3	45	大浜西
2	10	-	-	-	-	-	-	-	-	-	-	-	-	1	29	-	-	-	-	大浜南
2	57	-	-	1	1	1	4	2	15	-	-	-	-	2	19	-	-	2	12	大浜南
6	35	-	-	1	1	-	-	3	5	1	3	-	-	-	-	-	-	1	3	大浜南
10	102	-	-	2	2	1	4	5	20	1	3	-	-	3	48	-	-	3	15	大浜南
8	44	1	3	4	10	6	17	113	347	3	6	-	-	2	110	-	-	4	24	翁橋
2	54	-	-	2	5	-	-	-	-	-	-	-	-	1	24	-	-	2	15	翁橋
10	98	1	3	6	15	6	17	113	347	3	6	-	-	3	134	-	-	6	39	翁橋
-	-	-	-	-	-	-	-	1	144	4	144	-	-	-	-	-	-	-	-	遠里
2	25	-	-	-	-	-	-	2	6	-	-	-	-	-	-	-	-	1	5	遠里
1	7	-	-	-	-	-	-	-	-	-	-	-	-	-	-	-	-	-	-	遠里
1	7	-	-	-	-	-	-	-	-	-	-	-	-	-	-	-	-	-	-	遠里
4	39	-	-	-	-	-	-	3	150	4	144	-	-	-	-	-	-	1	5	遠里
5	19	-	-	1	3	-	-	3	10	1	5	-	-	1	5	-	-	-	-	海山
3	61	-	-	3	10	1	7	3	18	-	-	-	-	-	-	-	-	2	14	海山
9	177	-	-	-	-	-	-	2	4	-	-	-	-	1	98	-	-	-	-	海山
8	98	-	-	-	-	-	-	4	10	1	1	2	3	2	22	-	-	5	30	海山

第15表 行政区、町丁、産業(大分類)

町 丁	A~R		A		B		C		D		E		F		G		H	
	全 産 業		農 業, 林 業		漁 業		鉱 業, 採 石 業, 砂 利 採 取 業		建 設 業		製 造 業		電 気・ガ ス・ 熱 供 給・水 道 業		情 報 通 信 業		運 輸 業, 郵 便 業	
	事 業 所 数	従 業 者 数	事 業 所 数	従 業 者 数	事 業 所 数	従 業 者 数	事 業 所 数	従 業 者 数	事 業 所 数	従 業 者 数	事 業 所 数	従 業 者 数	事 業 所 数	従 業 者 数	事 業 所 数	従 業 者 数	事 業 所 数	従 業 者 数
海山町5丁	29	523	-	-	-	-	-	-	-	-	5	128	-	-	1	2	10	293
海山町6丁	2	372	-	-	-	-	-	-	-	-	2	372	-	-	-	-	-	-
海山町7丁	3	105	-	-	-	-	-	-	-	-	1	93	-	-	-	-	1	4
<b>海山町 計</b>	<b>137</b>	<b>2,371</b>	-	-	-	-	-	-	<b>13</b>	<b>114</b>	<b>35</b>	<b>956</b>	-	-	<b>1</b>	<b>2</b>	<b>17</b>	<b>596</b>
甲斐町西1丁	29	367	-	-	-	-	-	-	-	-	1	1	-	-	-	-	-	-
甲斐町西2丁	17	158	-	-	-	-	-	-	3	31	-	-	-	-	-	-	-	-
甲斐町西3丁	20	228	-	-	-	-	-	-	2	11	3	11	-	-	-	-	-	-
<b>甲斐町西 計</b>	<b>66</b>	<b>753</b>	-	-	-	-	-	-	<b>5</b>	<b>42</b>	<b>4</b>	<b>12</b>	-	-	-	-	-	-
甲斐町東1丁	33	334	-	-	-	-	-	-	1	11	2	9	-	-	2	20	2	56
甲斐町東2丁	18	112	-	-	-	-	-	-	1	7	-	-	-	-	-	-	-	-
甲斐町東3丁	21	105	-	-	-	-	-	-	-	-	-	-	-	-	-	-	-	-
甲斐町東4丁	16	57	-	-	-	-	-	-	1	4	-	-	-	-	-	-	-	-
甲斐町東5丁	9	53	-	-	-	-	-	-	-	-	-	-	-	-	-	-	-	-
甲斐町東6丁	5	40	-	-	-	-	-	-	-	-	-	-	-	-	-	-	-	-
<b>甲斐町東 計</b>	<b>102</b>	<b>701</b>	-	-	-	-	-	-	<b>3</b>	<b>22</b>	<b>2</b>	<b>9</b>	-	-	<b>2</b>	<b>20</b>	<b>2</b>	<b>56</b>
香ヶ丘町1丁	83	454	-	-	-	-	-	-	4	16	1	12	-	-	-	-	1	1
香ヶ丘町2丁	11	38	-	-	-	-	-	-	1	7	-	-	-	-	-	-	1	1
香ヶ丘町3丁	13	78	-	-	-	-	-	-	2	8	1	9	-	-	-	-	1	3
香ヶ丘町4丁	13	108	-	-	-	-	-	-	2	18	1	3	-	-	-	-	-	-
香ヶ丘町5丁	2	4	-	-	-	-	-	-	1	3	1	1	-	-	-	-	-	-
<b>香ヶ丘町 計</b>	<b>122</b>	<b>682</b>	-	-	-	-	-	-	<b>10</b>	<b>52</b>	<b>4</b>	<b>25</b>	-	-	-	-	<b>3</b>	<b>5</b>
柏木町1丁	13	87	-	-	-	-	-	-	2	17	-	-	-	-	-	-	-	-
柏木町2丁	22	162	-	-	-	-	-	-	2	3	4	16	-	-	-	-	3	70
柏木町3丁	10	108	-	-	-	-	-	-	3	16	4	16	-	-	-	-	-	-
柏木町4丁	12	79	-	-	-	-	-	-	2	31	5	20	-	-	-	-	-	-
<b>柏木町 計</b>	<b>57</b>	<b>436</b>	-	-	-	-	-	-	<b>9</b>	<b>67</b>	<b>13</b>	<b>52</b>	-	-	-	-	<b>3</b>	<b>70</b>
春日通1丁	11	128	-	-	-	-	-	-	-	-	-	-	-	-	-	-	-	-
春日通2丁	2	9	-	-	-	-	-	-	-	-	-	-	-	-	-	-	-	-
春日通3丁	3	3	-	-	-	-	-	-	-	-	-	-	-	-	-	-	1	1
春日通4丁	1	17	-	-	-	-	-	-	-	-	-	-	-	-	-	-	-	-
<b>春日通 計</b>	<b>17</b>	<b>157</b>	-	-	-	-	-	-	-	-	-	-	-	-	-	-	-	-
霞ヶ丘町1丁	15	68	-	-	-	-	-	-	2	32	2	5	-	-	-	-	-	-
霞ヶ丘町2丁	1	2	-	-	-	-	-	-	-	-	-	-	-	-	-	-	-	-
霞ヶ丘町3丁	2	24	-	-	-	-	-	-	-	-	-	-	-	-	-	-	-	-
霞ヶ丘町4丁	10	135	-	-	-	-	-	-	-	-	-	-	-	-	-	-	-	-
<b>霞ヶ丘町 計</b>	<b>28</b>	<b>229</b>	-	-	-	-	-	-	<b>2</b>	<b>32</b>	<b>2</b>	<b>5</b>	-	-	-	-	-	-
<b>神石市之町</b>	<b>56</b>	<b>508</b>	-	-	-	-	-	-	<b>7</b>	<b>65</b>	<b>12</b>	<b>129</b>	-	-	-	-	<b>1</b>	<b>1</b>
神南辺町1丁	24	387	-	-	-	-	-	-	4	72	8	116	-	-	-	-	3	88
神南辺町2丁	12	98	-	-	-	-	-	-	1	12	2	22	-	-	-	-	1	1
神南辺町3丁	8	161	-	-	-	-	-	-	1	1	-	-	-	-	-	-	-	-
神南辺町4丁	12	175	-	-	-	-	-	-	-	-	4	38	-	-	1	31	1	3
神南辺町5丁	6	380	-	-	-	-	-	-	-	-	5	338	-	-	-	-	1	42
神南辺町6丁	6	238	-	-	-	-	-	-	-	-	4	196	-	-	-	-	-	-
<b>神南辺町 計</b>	<b>68</b>	<b>1,439</b>	-	-	-	-	-	-	<b>6</b>	<b>85</b>	<b>23</b>	<b>710</b>	-	-	<b>1</b>	<b>31</b>	<b>6</b>	<b>134</b>
北瓦町1丁	44	560	-	-	-	-	-	-	-	-	-	-	-	-	-	-	-	-
北瓦町2丁	121	1,030	-	-	-	-	-	-	-	-	-	-	-	-	-	-	1	3
<b>北瓦町 計</b>	<b>165</b>	<b>1,590</b>	-	-	-	-	-	-	-	-	-	-	-	-	-	-	<b>1</b>	<b>3</b>
北向陽町1丁	20	96	-	-	-	-	-	-	3	12	11	62	-	-	-	-	-	-
北向陽町2丁	8	110	-	-	-	-	-	-	-	-	2	9	-	-	-	-	1	3
<b>北向陽町 計</b>	<b>28</b>	<b>206</b>	-	-	-	-	-	-	<b>3</b>	<b>12</b>	<b>13</b>	<b>71</b>	-	-	-	-	<b>1</b>	<b>3</b>
北清水町1丁	12	51	-	-	-	-	-	-	2	11	4	21	-	-	-	-	-	-
北清水町2丁	12	222	-	-	-	-	-	-	1	29	1	3	-	-	-	-	-	-
北清水町3丁	24	76	-	-	-	-	-	-	1	5	6	32	-	-	-	-	2	2
<b>北清水町 計</b>	<b>48</b>	<b>349</b>	-	-	-	-	-	-	<b>4</b>	<b>45</b>	<b>11</b>	<b>56</b>	-	-	-	-	<b>2</b>	<b>2</b>
北庄町1丁	24	98	-	-	-	-	-	-	3	17	13	50	-	-	-	-	-	-
北庄町2丁	19	207	-	-	-	-	-	-	1	4	2	28	-	-	-	-	-	-
北庄町3丁	6	73	-	-	-	-	-	-	1	10	2	36	-	-	-	-	-	-
<b>北庄町 計</b>	<b>49</b>	<b>378</b>	-	-	-	-	-	-	<b>5</b>	<b>31</b>	<b>17</b>	<b>114</b>	-	-	-	-	-	-
北田出井町1丁	10	44	-	-	-	-	-	-	1	9	3	10	-	-	-	-	-	-
北田出井町2丁	2	14	-	-	-	-	-	-	1	9	1	5	-	-	-	-	-	-
北田出井町3丁	7	25	-	-	-	-	-	-	-	-	2	12	-	-	-	-	-	-
<b>北田出井町 計</b>	<b>19</b>	<b>83</b>	-	-	-	-	-	-	<b>2</b>	<b>18</b>	<b>6</b>	<b>27</b>	-	-	-	-	-	-

別事業所数及び従業者数(堺区) つづき

平成24年

I 卸売業、小売業		J 金融業、保険業		K 不動産業、 物品賃貸業		L 学術研究、専門・ 技術サービス業		M 宿泊業、 飲食サービス業		N 生活関連サー ビス業、娯楽業		O 教育、 学習支援業		P 医療、福祉		Q 複合サービス 事業		R サービス業 (他に分類 されないもの)		区分
事業 所数	従業 者数	事業 所数	従業 者数	事業 所数	従業 者数	事業 所数	従業 者数	事業 所数	従業 者数	事業 所数	従業 者数	事業 所数	従業 者数	事業 所数	従業 者数	事業 所数	従業 者数	事業 所数	従業 者数	
7	64	-	-	1	2	-	-	1	2	1	4	-	-	1	21	1	5	1	2	海山
-	-	-	-	-	-	-	-	-	-	-	-	-	-	-	-	-	-	-	-	海山
-	-	-	-	-	-	-	-	-	-	-	-	-	-	-	-	-	-	1	8	海山
32	419	-	-	5	15	1	7	13	44	3	10	2	3	5	146	1	5	9	54	海山
3	13	6	147	6	123	2	15	6	19	2	3	-	-	-	-	-	-	3	46	甲西
4	47	1	2	-	-	1	1	-	-	4	13	-	-	3	62	-	-	1	2	甲西
6	116	-	-	1	2	1	3	4	12	-	-	-	-	1	7	-	-	2	66	甲西
13	176	7	149	7	125	4	19	10	31	6	16	-	-	4	69	-	-	6	114	甲西
7	43	1	96	-	-	2	14	12	28	1	2	-	-	1	6	-	-	2	49	甲東
10	26	-	-	-	-	-	-	2	2	1	2	1	7	1	51	-	-	2	17	甲東
7	34	1	5	-	-	2	16	7	24	1	2	-	-	1	10	-	-	2	14	甲東
6	16	-	-	1	2	1	11	4	9	1	2	-	-	1	5	-	-	1	8	甲東
-	-	-	-	1	1	2	29	2	12	1	2	-	-	-	-	-	-	3	9	甲東
-	-	-	-	1	2	1	5	2	30	-	-	-	-	-	-	-	-	1	3	甲東
30	119	2	101	3	5	8	75	29	105	5	10	1	7	4	72	-	-	11	100	甲東
28	125	2	9	3	9	-	-	16	39	12	34	4	81	10	120	1	6	1	2	香丘
3	5	1	3	-	-	-	-	2	2	2	4	-	-	1	16	-	-	-	-	香丘
2	4	-	-	-	-	-	-	1	2	1	1	1	1	2	20	-	-	2	30	香丘
4	34	-	-	-	-	-	-	2	2	1	6	2	10	1	35	-	-	-	-	香丘
-	-	-	-	-	-	-	-	-	-	-	-	-	-	-	-	-	-	-	-	香丘
37	168	3	12	3	9	-	-	21	45	16	45	7	92	14	191	1	6	3	32	香丘
2	31	-	-	1	1	-	-	4	8	2	3	1	4	1	23	-	-	-	-	柏木
5	7	-	-	3	10	-	-	2	5	1	3	1	28	1	20	-	-	-	-	柏木
1	1	-	-	-	-	-	-	-	-	1	6	-	-	1	69	-	-	-	-	柏木
2	14	-	-	-	-	-	-	2	3	-	-	-	-	1	11	-	-	-	-	柏木
10	53	-	-	4	11	-	-	8	16	4	12	2	32	4	123	-	-	-	-	柏木
4	81	-	-	1	1	-	-	2	34	2	7	-	-	2	5	-	-	-	-	春日
1	8	-	-	-	-	-	-	-	-	1	1	-	-	-	-	-	-	-	-	春日
-	-	-	-	1	1	1	1	-	-	-	-	-	-	-	-	-	-	-	-	春日
-	-	-	-	1	17	-	-	-	-	-	-	-	-	-	-	-	-	-	-	春日
-	-	-	-	3	19	1	1	2	34	3	8	-	-	2	5	-	-	-	-	春日
6	15	-	-	-	-	-	-	2	6	-	-	-	-	2	5	1	5	-	-	霞丘
-	-	-	-	1	2	-	-	-	-	-	-	-	-	-	-	-	-	-	-	霞丘
-	-	-	-	-	-	-	-	-	-	1	5	-	-	1	19	-	-	-	-	霞丘
2	5	-	-	1	2	-	-	1	2	-	-	5	124	-	-	-	-	1	2	霞丘
8	20	-	-	2	4	-	-	3	8	1	5	5	124	3	24	1	5	1	2	霞丘
14	81	-	-	2	3	2	6	5	55	1	1	1	40	7	105	-	-	4	22	神市
2	2	-	-	-	-	1	95	4	9	1	4	1	1	-	-	-	-	-	-	神南
6	52	-	-	-	-	-	-	-	-	1	3	-	-	-	-	-	-	1	8	神南
4	128	-	-	-	-	1	1	1	31	-	-	-	-	-	-	-	-	1	-	神南
4	44	-	-	-	-	1	8	-	-	-	-	1	51	-	-	-	-	-	-	神南
-	-	-	-	-	-	-	-	-	-	-	-	-	-	-	-	-	-	-	-	神南
-	-	-	-	-	-	2	42	-	-	-	-	-	-	-	-	-	-	-	-	神南
16	226	-	-	-	-	5	146	5	40	2	7	2	52	-	-	-	-	2	8	神南
12	253	5	128	3	10	4	16	3	13	9	77	2	2	2	38	-	-	4	23	北瓦
18	111	8	210	8	35	4	44	46	382	19	106	11	101	5	35	-	-	1	3	北瓦
30	364	13	338	11	45	8	60	49	395	28	183	13	103	7	73	-	-	5	26	北瓦
2	9	-	-	-	-	1	2	2	10	-	-	-	-	-	-	-	-	1	1	北向
4	97	-	-	-	-	-	-	-	-	-	-	-	-	-	-	-	-	1	1	北向
6	106	-	-	-	-	1	2	2	10	-	-	-	-	-	-	-	-	2	2	北向
3	10	-	-	-	-	1	4	-	-	1	1	-	-	-	-	-	-	1	4	北清
5	34	-	-	-	-	-	-	-	-	1	1	1	3	3	152	-	-	-	-	北清
4	16	-	-	-	-	1	3	6	14	3	3	-	-	-	-	-	-	1	1	北清
12	60	-	-	-	-	2	7	6	14	5	5	1	3	3	152	-	-	2	5	北清
3	19	-	-	1	4	-	-	3	5	1	3	-	-	-	-	-	-	-	-	北庄
11	161	-	-	-	-	-	-	1	1	1	1	-	-	1	7	-	-	2	5	北庄
2	25	-	-	1	2	-	-	-	-	-	-	-	-	-	-	-	-	-	-	北庄
16	205	-	-	2	6	-	-	4	6	2	4	-	-	1	7	-	-	2	5	北庄
5	22	-	-	-	-	-	-	-	-	-	-	-	-	1	3	-	-	-	-	北田
-	-	-	-	-	-	-	-	-	-	-	-	-	-	-	-	-	-	-	-	北田
-	-	-	-	1	2	1	1	-	-	1	4	-	-	1	5	-	-	1	1	北田
5	22	-	-	1	2	1	1	-	-	1	4	-	-	2	8	-	-	1	1	北田

第15表 行政区、町丁、産業(大分類)

町 丁	A~R		A		B		C		D		E		F		G		H	
	全産業		農業, 林業		漁業		鉱業, 採石業, 砂利採取業		建設業		製造業		電気・ガス・ 熱供給・水道業		情報通信業		運輸業, 郵便業	
	事業 所数	従業 者数	事業 所数	従業 者数	事業 所数	従業 者数	事業 所数	従業 者数	事業 所数	従業 者数	事業 所数	従業 者数	事業 所数	従業 者数	事業 所数	従業 者数	事業 所数	従業 者数
北旅籠町西1丁	9	63	-	-	-	-	-	-	1	4	3	10	-	-	-	-	-	-
北旅籠町西2丁	5	13	-	-	-	-	-	-	-	-	3	6	-	-	-	-	-	-
北旅籠町西3丁	13	30	-	-	-	-	-	-	2	8	-	-	-	-	-	-	-	-
北旅籠町西計	27	106	-	-	-	-	-	-	3	12	6	16	-	-	-	-	-	-
北旅籠町東1丁	8	31	-	-	-	-	-	-	1	4	4	21	-	-	-	-	-	-
北旅籠町東2丁	1	1	-	-	-	-	-	-	-	-	-	-	-	-	-	-	-	-
北旅籠町東計	9	32	-	-	-	-	-	-	1	4	4	21	-	-	-	-	-	-
北波止町	21	217	-	-	-	-	-	-	4	91	3	19	-	-	-	-	4	59
北花田口町1丁	7	34	-	-	-	-	-	-	-	-	2	17	-	-	-	-	-	-
北花田口町2丁	6	232	-	-	-	-	-	-	-	-	1	5	-	-	-	-	-	-
北花田口町3丁	37	713	-	-	-	-	-	-	-	-	1	5	-	-	1	1	-	-
北花田口町計	50	979	-	-	-	-	-	-	-	-	4	27	-	-	1	1	-	-
北半町西	15	66	-	-	-	-	-	-	1	3	4	16	-	-	-	-	-	-
北半町東	6	14	-	-	-	-	-	-	-	-	-	-	-	-	-	-	-	-
北丸保園	7	65	-	-	-	-	-	-	1	46	-	-	-	-	-	-	-	-
北三国ヶ丘町1丁	14	133	-	-	-	-	-	-	-	-	1	2	-	-	-	-	-	-
北三国ヶ丘町2丁	1	18	-	-	-	-	-	-	-	-	-	-	-	-	-	-	-	-
北三国ヶ丘町3丁	8	26	-	-	-	-	-	-	-	-	2	11	-	-	-	-	-	-
北三国ヶ丘町4丁	12	30	-	-	-	-	-	-	-	-	1	1	-	-	-	-	-	-
北三国ヶ丘町5丁	6	40	-	-	-	-	-	-	-	-	1	3	-	-	-	-	-	-
北三国ヶ丘町6丁	7	33	-	-	-	-	-	-	-	-	-	-	-	-	-	-	-	-
北三国ヶ丘町7丁	9	66	-	-	-	-	-	-	-	-	3	7	-	-	-	-	-	-
北三国ヶ丘町8丁	46	347	-	-	-	-	-	-	1	1	1	1	-	-	-	-	-	-
北三国ヶ丘町計	103	693	-	-	-	-	-	-	1	1	9	25	-	-	-	-	-	-
北安井町	11	97	-	-	-	-	-	-	4	26	-	-	-	-	-	-	-	-
京町通	23	198	-	-	-	-	-	-	4	21	3	20	-	-	-	-	1	1
協和町1丁	10	77	-	-	-	-	-	-	-	-	-	-	-	-	-	-	1	1
協和町2丁	1	5	-	-	-	-	-	-	-	-	-	-	-	-	-	-	-	-
協和町3丁	10	75	-	-	-	-	-	-	-	-	-	-	-	-	-	-	-	-
協和町4丁	9	680	-	-	-	-	-	-	-	-	2	4	-	-	-	-	-	-
協和町5丁	9	123	-	-	-	-	-	-	-	-	1	65	-	-	-	-	-	-
協和町計	39	960	-	-	-	-	-	-	-	-	3	69	-	-	-	-	1	1
錦綾町1丁	25	165	-	-	-	-	-	-	3	12	12	79	-	-	1	5	-	-
錦綾町2丁	15	148	-	-	-	-	-	-	-	-	5	68	-	-	-	-	-	-
錦綾町3丁	17	209	-	-	-	-	-	-	1	10	5	26	-	-	-	-	1	1
錦綾町計	57	522	-	-	-	-	-	-	4	22	22	173	-	-	1	5	1	1
九間町西1丁	7	167	-	-	-	-	-	-	-	-	-	-	-	-	-	-	2	121
九間町西2丁	13	59	-	-	-	-	-	-	-	-	4	23	-	-	2	10	-	-
九間町西3丁	2	8	-	-	-	-	-	-	-	-	2	8	-	-	-	-	-	-
九間町西計	22	234	-	-	-	-	-	-	-	-	6	31	-	-	2	10	2	121
九間町東1丁	8	67	-	-	-	-	-	-	1	4	3	26	-	-	-	-	-	-
九間町東2丁	5	17	-	-	-	-	-	-	1	3	1	4	-	-	-	-	-	-
九間町東3丁	6	16	-	-	-	-	-	-	-	-	-	-	-	-	-	-	-	-
九間町東計	19	100	-	-	-	-	-	-	2	7	4	30	-	-	-	-	-	-
榎屋町東1丁	19	334	-	-	-	-	-	-	-	-	3	15	-	-	-	-	-	-
榎屋町東2丁	12	31	-	-	-	-	-	-	-	-	-	-	-	-	-	-	-	-
榎屋町東3丁	8	36	-	-	-	-	-	-	-	-	2	17	-	-	-	-	-	-
榎屋町東4丁	14	37	-	-	-	-	-	-	1	2	1	9	-	-	-	-	-	-
榎屋町東計	53	438	-	-	-	-	-	-	1	2	6	41	-	-	-	-	-	-
楠町1丁	15	257	-	-	-	-	-	-	1	2	1	4	-	-	-	-	-	-
楠町2丁	7	111	-	-	-	-	-	-	1	5	1	7	-	-	-	-	1	58
楠町3丁	11	86	-	-	-	-	-	-	2	22	3	46	-	-	-	-	-	-
楠町4丁	6	18	-	-	-	-	-	-	3	12	-	-	-	-	-	-	-	-
楠町計	39	472	-	-	-	-	-	-	7	41	5	57	-	-	-	-	1	58
熊野町西1丁	9	62	-	-	-	-	-	-	-	-	-	-	-	-	-	-	-	-
熊野町西2丁	8	145	-	-	-	-	-	-	-	-	1	29	-	-	-	-	-	-
熊野町西3丁	22	178	-	-	-	-	-	-	-	-	-	-	-	-	-	-	-	-
熊野町西計	39	385	-	-	-	-	-	-	-	-	1	29	-	-	-	-	-	-
熊野町東1丁	62	371	-	-	-	-	-	-	-	-	-	-	-	-	-	-	1	108
熊野町東2丁	21	47	-	-	-	-	-	-	-	-	-	-	-	-	-	-	-	-
熊野町東3丁	24	96	-	-	-	-	-	-	1	4	2	3	-	-	1	2	-	-
熊野町東4丁	28	257	-	-	-	-	-	-	3	16	2	7	-	-	-	-	1	1



別事業所数及び従業者数(堺区) つづき

平成24年

I 卸売業、小売業		J 金融業、保険業		K 不動産業、 物品賃貸業		L 学術研究、専門・ 技術サービス業		M 宿泊業、 飲食サービス業		N 生活関連サー ビス業、娯楽業		O 教育、 学習支援業		P 医療、福祉		Q 複合サービス 事業		R サービス業 (他に分類 されないもの)		区分
事業 所数	従業 者数	事業 所数	従業 者数	事業 所数	従業 者数	事業 所数	従業 者数	事業 所数	従業 者数	事業 所数	従業 者数	事業 所数	従業 者数	事業 所数	従業 者数	事業 所数	従業 者数	事業 所数	従業 者数	
4	14	-	-	-	-	-	-	-	-	-	-	-	-	1	35	-	-	-	-	北旅西
-	-	-	-	2	7	-	-	-	-	-	-	-	-	-	-	-	-	-	-	北旅西
1	1	-	-	2	6	1	2	5	8	-	-	-	-	2	5	-	-	-	-	北旅西
5	15	-	-	4	13	1	2	5	8	-	-	-	-	3	40	-	-	-	-	北旅西
1	3	-	-	-	-	1	2	-	-	-	-	-	-	-	-	-	-	1	1	北旅東
-	-	-	-	-	-	-	-	1	1	-	-	-	-	-	-	-	-	-	-	北旅東
1	3	-	-	-	-	1	2	1	1	-	-	-	-	-	-	-	-	1	1	北旅東
3	30	1	4	1	-	-	-	4	7	1	7	-	-	-	-	-	-	-	-	北波
3	8	-	-	-	-	-	-	1	8	1	1	-	-	-	-	-	-	-	-	北花口
-	-	-	-	-	-	-	-	1	5	1	2	-	-	1	11	-	-	2	209	北花口
7	36	6	154	2	6	1	12	1	3	5	411	7	48	3	22	1	8	2	7	北花口
10	44	6	154	2	6	1	12	3	16	7	414	7	48	4	33	1	8	4	216	北花口
-	-	-	-	2	7	-	-	2	4	-	-	-	-	4	29	-	-	2	7	北半西
4	10	-	-	-	-	-	-	-	-	1	2	-	-	-	-	-	-	1	2	北半東
3	5	-	-	-	-	1	12	1	1	-	-	-	-	-	-	-	-	1	1	北丸
2	29	-	-	1	4	1	2	4	11	1	1	2	31	1	51	-	-	1	2	北三
-	-	-	-	-	-	-	-	-	-	-	-	-	-	-	-	-	-	1	18	北三
2	2	-	-	1	1	-	-	1	3	1	2	1	7	-	-	-	-	-	-	北三
2	5	-	-	-	-	1	3	1	3	3	11	2	2	1	4	-	-	1	1	北三
4	34	1	3	-	-	-	-	-	-	-	-	-	-	-	-	-	-	-	-	北三
-	-	-	-	1	2	-	-	1	2	3	7	1	17	1	5	-	-	-	-	北三
2	9	-	-	1	3	-	-	-	-	-	-	-	-	3	47	-	-	-	-	北三
12	165	1	25	2	5	1	6	8	18	8	56	1	6	9	56	-	-	2	8	北三
24	244	2	28	6	15	3	11	15	37	16	77	7	63	15	163	-	-	5	29	北三
1	14	1	24	2	26	-	-	1	4	1	1	-	-	1	2	-	-	-	-	北安
8	26	-	-	-	-	-	-	1	3	-	-	-	-	6	127	-	-	-	-	京町
4	10	-	-	-	-	-	-	3	10	2	56	-	-	-	-	-	-	-	-	協和
-	-	-	-	-	-	-	-	-	-	-	-	-	-	-	-	1	5	-	-	協和
4	6	-	-	-	-	-	-	2	3	-	-	-	-	1	62	-	-	3	4	協和
3	14	-	-	-	-	-	-	-	-	1	2	1	1	1	658	-	-	1	1	協和
4	52	-	-	-	-	-	-	2	4	2	2	-	-	-	-	-	-	-	-	協和
15	82	-	-	-	-	-	-	7	17	5	60	1	1	2	720	1	5	4	5	協和
3	13	1	11	-	-	1	2	2	9	1	2	-	-	1	32	-	-	-	-	錦綾
5	27	-	-	1	1	-	-	2	43	-	-	-	-	-	-	1	7	1	2	錦綾
2	3	-	-	-	-	-	-	1	5	2	9	-	-	1	9	-	-	4	146	錦綾
10	43	1	11	1	1	1	2	5	57	3	11	-	-	2	41	1	7	5	148	錦綾
4	45	-	-	-	-	-	-	-	-	1	1	-	-	-	-	-	-	-	-	九間西
-	-	-	-	1	1	-	-	-	-	1	2	-	-	5	23	-	-	-	-	九間西
-	-	-	-	-	-	-	-	-	-	-	-	-	-	-	-	-	-	-	-	九間西
4	45	-	-	1	1	-	-	-	-	2	3	-	-	5	23	-	-	-	-	九間西
4	37	-	-	-	-	-	-	-	-	-	-	-	-	-	-	-	-	-	-	九間東
3	10	-	-	-	-	-	-	-	-	-	-	-	-	-	-	-	-	-	-	九間東
-	-	-	-	-	-	-	-	1	5	-	-	-	-	-	-	-	-	5	11	九間東
7	47	-	-	-	-	-	-	1	5	-	-	-	-	-	-	-	-	5	11	九間東
6	48	-	-	-	-	-	-	8	25	-	-	1	2	-	-	-	-	1	244	櫛東
7	22	-	-	-	-	-	-	4	8	-	-	-	-	-	-	-	-	1	1	櫛東
-	-	1	3	-	-	2	5	3	11	-	-	-	-	-	-	-	-	-	-	櫛東
1	1	-	-	-	-	3	12	2	2	-	-	-	-	-	-	-	-	6	11	櫛東
14	71	1	3	-	-	5	17	17	46	-	-	1	2	-	-	-	-	8	256	櫛東
5	82	-	-	-	-	-	-	2	3	1	2	-	-	3	16	-	-	2	148	楠町
-	-	-	-	-	-	-	-	1	1	-	-	-	-	2	37	-	-	1	3	楠町
1	7	-	-	-	-	1	1	2	3	1	4	-	-	1	3	-	-	-	-	楠町
-	-	-	-	1	4	-	-	-	-	-	-	1	1	-	-	-	-	1	1	楠町
6	89	-	-	1	4	1	1	5	7	2	6	1	1	6	56	-	-	4	152	楠町
2	9	5	46	2	7	-	-	-	-	-	-	-	-	-	-	-	-	-	-	熊西
1	1	1	64	-	-	-	-	-	-	1	12	1	18	2	18	-	-	1	3	熊西
3	40	1	9	6	49	-	-	4	39	2	4	-	-	3	17	-	-	3	20	熊西
6	50	7	119	8	56	-	-	4	39	3	16	1	18	5	35	-	-	4	23	熊西
9	53	3	38	1	-	5	19	39	128	1	4	2	13	1	8	-	-	-	-	熊東
3	10	-	-	1	1	-	-	14	32	1	1	-	-	-	-	-	-	2	3	熊東
5	37	-	-	4	7	1	1	2	2	2	5	1	7	5	28	-	-	-	-	熊東
6	48	-	-	2	5	4	9	1	16	1	6	1	2	3	30	-	-	4	117	熊東

第15表 行政区、町丁、産業(大分類)

町 丁	A~R		A		B		C		D		E		F		G		H	
	全産業		農業、林業		漁業		鉱業、採石業、砂利採取業		建設業		製造業		電気・ガス・熱供給・水道業		情報通信業		運輸業、郵便業	
	事業所数	従業者数	事業所数	従業者数	事業所数	従業者数	事業所数	従業者数	事業所数	従業者数	事業所数	従業者数	事業所数	従業者数	事業所数	従業者数	事業所数	従業者数
熊野町東5丁	8	86	-	-	-	-	-	-	-	-	-	-	-	-	-	-	-	-
熊野町東 計	143	857	-	-	-	-	-	-	4	20	4	10	-	-	1	2	2	109
車之町西1丁	15	88	-	-	-	-	-	-	-	-	2	30	-	-	-	-	-	-
車之町西2丁	18	221	-	-	-	-	-	-	1	8	1	3	-	-	-	-	-	-
車之町西3丁	6	33	-	-	-	-	-	-	1	2	1	2	-	-	-	-	-	-
車之町西 計	39	342	-	-	-	-	-	-	2	10	4	35	-	-	-	-	-	-
車之町東1丁	13	84	-	-	-	-	-	-	2	32	2	20	-	-	-	-	-	-
車之町東2丁	12	104	-	-	-	-	-	-	1	22	2	10	-	-	-	-	-	-
車之町東3丁	12	87	-	-	-	-	-	-	2	23	2	10	-	-	-	-	-	-
車之町東 計	37	275	-	-	-	-	-	-	5	77	6	40	-	-	-	-	-	-
向陵中町1丁	17	177	-	-	-	-	-	-	-	-	4	97	-	-	-	-	-	-
向陵中町2丁	66	625	-	-	-	-	-	-	-	-	1	33	-	-	1	1	1	7
向陵中町3丁	16	92	-	-	-	-	-	-	2	2	1	5	-	-	-	-	-	-
向陵中町4丁	67	878	-	-	-	-	-	-	1	20	-	-	-	-	-	-	1	15
向陵中町5丁	5	38	-	-	-	-	-	-	-	-	-	-	-	-	-	-	-	-
向陵中町6丁	32	457	-	-	-	-	-	-	-	-	-	-	-	-	-	-	1	1
向陵中町 計	203	2,267	-	-	-	-	-	-	3	22	6	135	-	-	1	1	3	23
向陵西町1丁	26	201	-	-	-	-	-	-	-	-	2	21	-	-	-	-	-	-
向陵西町2丁	15	80	-	-	-	-	-	-	1	20	2	19	-	-	-	-	-	-
向陵西町3丁	10	41	-	-	-	-	-	-	1	1	1	11	-	-	-	-	-	-
向陵西町4丁	42	792	-	-	-	-	-	-	2	15	1	3	-	-	2	8	1	1
向陵西町 計	93	1,114	-	-	-	-	-	-	4	36	6	54	-	-	2	8	1	1
向陵東町1丁	32	619	-	-	-	-	-	-	2	30	1	8	-	-	-	-	1	25
向陵東町2丁	34	172	-	-	-	-	-	-	2	11	-	-	-	-	-	-	-	-
向陵東町3丁	82	467	-	-	-	-	-	-	4	8	-	-	-	-	-	-	-	-
向陵東町 計	148	1,258	-	-	-	-	-	-	8	49	1	8	-	-	-	-	1	25
五条通	11	24	-	-	-	-	-	-	-	-	1	3	-	-	-	-	-	-
御陵通	28	133	-	-	-	-	-	-	2	9	1	25	-	-	-	-	1	2
材木町西1丁	23	108	-	-	-	-	-	-	1	3	5	24	-	-	-	-	-	-
材木町西2丁	12	49	-	-	-	-	-	-	1	3	3	18	-	-	-	-	-	-
材木町西3丁	3	46	-	-	-	-	-	-	-	-	1	21	-	-	-	-	-	-
材木町西 計	38	203	-	-	-	-	-	-	2	6	9	63	-	-	-	-	-	-
材木町東1丁	7	49	-	-	-	-	-	-	1	9	1	6	-	-	-	-	-	-
材木町東2丁	8	24	-	-	-	-	-	-	1	5	1	4	-	-	-	-	-	-
材木町東3丁	14	71	-	-	-	-	-	-	1	3	1	1	-	-	-	-	-	-
材木町東4丁	4	13	-	-	-	-	-	-	1	2	-	-	-	-	-	-	-	-
材木町東 計	33	157	-	-	-	-	-	-	4	19	3	11	-	-	-	-	-	-
幸通	8	49	-	-	-	-	-	-	-	-	-	-	-	-	-	-	1	1
栄橋町1丁	64	326	-	-	-	-	-	-	-	-	1	6	-	-	-	-	2	4
栄橋町2丁	45	188	-	-	-	-	-	-	-	-	1	2	-	-	-	-	-	-
栄橋町 計	109	514	-	-	-	-	-	-	-	-	2	8	-	-	-	-	2	4
桜之町西1丁	12	76	-	-	-	-	-	-	1	4	2	15	-	-	-	-	-	-
桜之町西2丁	6	20	-	-	-	-	-	-	-	-	3	10	-	-	-	-	-	-
桜之町西3丁	7	246	-	-	-	-	-	-	-	-	2	7	-	-	-	-	-	-
桜之町西 計	25	342	-	-	-	-	-	-	1	4	7	32	-	-	-	-	-	-
桜之町東1丁	16	111	-	-	-	-	-	-	1	3	3	20	-	-	-	-	-	-
桜之町東2丁	3	5	-	-	-	-	-	-	-	-	1	3	-	-	-	-	-	-
桜之町東 計	19	116	-	-	-	-	-	-	1	3	4	23	-	-	-	-	-	-
五月町	34	148	-	-	-	-	-	-	3	22	-	-	-	-	1	4	-	-
三条通	23	78	-	-	-	-	-	-	5	26	-	-	-	-	-	-	-	-
三宝町1丁	15	130	-	-	-	-	-	-	-	-	1	2	-	-	-	-	-	-
三宝町2丁	19	200	-	-	-	-	-	-	1	81	4	21	-	-	-	-	-	-
三宝町3丁	25	411	-	-	-	-	-	-	1	3	5	113	-	-	-	-	1	92
三宝町4丁	33	329	-	-	-	-	-	-	2	15	5	125	-	-	-	-	1	7
三宝町5丁	22	133	-	-	-	-	-	-	2	11	4	19	-	-	-	-	-	-
三宝町6丁	23	242	-	-	-	-	-	-	1	3	8	79	-	-	-	-	2	56
三宝町7丁	11	205	-	-	-	-	-	-	3	143	-	-	-	-	-	-	2	16
三宝町8丁	4	779	-	-	-	-	-	-	-	-	2	741	-	-	-	-	-	-
三宝町9丁	9	139	-	-	-	-	-	-	2	66	4	50	-	-	-	-	1	3
三宝町 計	161	2,568	-	-	-	-	-	-	12	322	33	1,150	-	-	-	-	7	174
塩浜町	11	286	-	-	-	-	-	-	1	1	3	257	-	-	-	-	2	10

別事業所数及び従業者数(堺区) つづき

平成24年

I 卸売業、小売業		J 金融業、保険業		K 不動産業、 物品賃貸業		L 学術研究、専門・ 技術サービス業		M 宿泊業、 飲食サービス業		N 生活関連サー ビス業、娯楽業		O 教育、 学習支援業		P 医療、福祉		Q 複合サービス 事業		R サービス業 (他に分類 されないもの)		区分	
事業 所数	従業 者数	事業 所数	従業 者数	事業 所数	従業 者数	事業 所数	従業 者数	事業 所数	従業 者数	事業 所数	従業 者数	事業 所数	従業 者数	事業 所数	従業 者数	事業 所数	従業 者数	事業 所数	従業 者数		
-	-	1	1	-	-	1	13	1	6	-	-	-	-	-	-	-	-	5	66	熊東	
23	148	4	39	8	13	11	42	57	184	5	16	4	22	9	66	-	-	11	186	熊東	
9	41	1	-	1	2	-	-	-	-	1	5	1	10	-	-	-	-	-	-	車西	
5	30	-	-	2	7	3	7	3	130	1	7	-	-	-	-	-	-	2	29	車西	
1	4	1	1	-	-	-	-	1	2	-	-	-	-	-	-	-	-	1	22	車西	
15	75	2	1	3	9	3	7	4	132	2	12	1	10	-	-	-	-	3	51	車西	
2	7	-	-	2	2	-	-	2	15	1	4	-	-	1	3	-	-	1	1	車東	
5	43	1	16	-	2	8	-	-	-	-	-	-	-	1	5	-	-	-	-	車東	
3	8	-	-	1	2	-	-	2	35	1	2	-	-	1	7	-	-	-	-	車東	
10	58	1	16	3	4	2	8	4	50	2	6	-	-	3	15	-	-	1	1	車東	
5	26	-	-	4	9	-	-	3	28	-	-	-	-	-	-	-	-	1	17	向中	
11	182	2	19	6	50	2	7	18	161	9	54	4	45	10	50	-	-	1	16	向中	
5	43	1	10	-	-	-	-	2	2	1	2	-	-	2	19	-	-	2	9	向中	
14	132	-	-	4	11	3	7	20	113	8	38	4	18	6	487	1	6	5	31	向中	
1	17	-	-	-	-	-	-	1	6	1	1	-	-	1	6	-	-	-	1	8	向中
9	122	-	-	2	8	-	-	13	150	-	-	-	-	5	93	-	-	2	83	向中	
45	522	3	29	16	78	5	14	57	460	19	95	8	63	24	655	1	6	12	164	向中	
13	140	1	6	-	-	2	6	2	7	2	9	1	4	2	6	-	-	1	2	向西	
4	16	-	-	2	2	2	2	-	-	1	4	3	17	-	-	-	-	-	-	向西	
3	8	-	-	-	-	2	8	-	-	1	1	-	-	-	-	-	-	2	12	向西	
8	28	-	-	4	22	4	21	8	410	1	3	2	130	8	120	-	-	1	31	向西	
28	192	1	6	6	24	10	37	10	417	5	17	6	151	10	126	-	-	4	45	向西	
10	73	-	-	1	2	3	41	7	101	5	327	-	-	-	-	-	-	2	12	向東	
8	27	1	17	3	4	6	21	6	14	2	5	-	-	4	65	1	7	1	1	向東	
24	232	-	-	3	7	4	10	17	54	17	30	1	8	11	112	-	-	1	6	向東	
42	332	1	17	7	13	13	72	30	169	24	362	1	8	15	177	1	7	4	19	向東	
3	7	-	-	1	1	-	-	2	6	3	4	-	-	1	3	-	-	4	-	五条	
7	26	-	-	-	-	-	-	11	53	3	5	-	-	1	8	-	-	2	5	御陵	
6	35	-	-	4	7	1	2	3	14	1	2	-	-	1	4	-	-	1	17	材西	
1	2	-	-	4	8	1	13	-	-	-	-	1	1	1	4	-	-	-	-	材西	
1	18	-	-	-	-	-	-	1	7	-	-	-	-	-	-	-	-	-	-	材西	
8	55	-	-	8	15	2	15	4	21	1	2	1	1	2	8	-	-	1	17	材西	
1	1	-	-	-	-	-	-	-	-	3	14	-	-	1	19	-	-	-	-	材東	
4	10	-	-	-	-	-	-	-	-	1	1	-	-	1	4	-	-	-	-	材東	
4	22	-	-	2	7	1	2	2	12	1	1	-	-	1	17	1	6	-	-	材東	
-	-	-	-	-	-	-	-	-	-	-	-	-	-	-	-	-	-	3	11	材東	
9	33	-	-	2	7	1	2	2	12	5	16	-	-	3	40	1	6	3	11	材東	
3	6	-	-	-	-	-	-	-	-	-	-	-	-	2	6	-	-	2	36	幸通	
13	102	-	-	6	14	3	17	26	103	4	5	1	6	3	14	-	-	5	55	栄橋	
19	96	-	-	2	4	-	-	15	55	2	2	-	-	4	27	-	-	2	2	栄橋	
32	198	-	-	8	18	3	17	41	158	6	7	1	6	7	41	-	-	7	57	栄橋	
6	16	-	-	-	-	-	-	2	31	-	-	-	-	1	10	-	-	-	-	桜西	
-	-	-	-	-	-	-	-	-	-	-	-	-	-	3	10	-	-	-	-	桜西	
-	-	-	-	1	3	1	2	-	-	2	5	-	-	-	-	-	-	1	229	桜西	
6	16	-	-	1	3	1	2	2	31	2	5	-	-	4	20	-	-	1	229	桜西	
6	55	-	-	1	1	1	4	-	-	1	2	-	-	2	15	-	-	1	11	桜東	
-	-	-	-	-	-	-	-	2	2	-	-	-	-	-	-	-	-	-	-	桜東	
6	55	-	-	1	1	1	4	2	2	1	2	-	-	2	15	-	-	1	11	桜東	
3	18	-	-	4	14	3	7	8	22	1	1	2	30	6	26	-	-	3	4	五月	
6	26	1	-	1	-	2	5	4	12	1	3	-	-	2	5	-	-	1	1	三条	
6	69	-	-	1	2	-	-	1	5	2	25	1	10	2	11	-	-	1	6	三宝	
8	79	-	-	2	7	-	-	4	12	-	-	-	-	-	-	-	-	-	-	三宝	
7	59	-	-	1	1	-	-	6	133	2	3	-	-	1	3	-	-	1	4	三宝	
11	101	-	-	7	11	1	5	2	20	-	-	1	15	2	25	1	5	-	-	三宝	
4	40	-	-	3	10	-	-	4	28	-	-	-	-	1	7	-	-	4	18	三宝	
3	13	-	-	2	14	-	-	4	9	1	37	-	-	-	-	-	-	2	31	三宝	
6	46	-	-	-	-	-	-	-	-	-	-	-	-	-	-	-	-	-	-	三宝	
-	-	-	-	-	-	-	-	1	15	-	-	-	-	-	-	-	-	1	23	三宝	
2	20	-	-	-	-	-	-	-	-	-	-	-	-	-	-	-	-	-	-	三宝	
47	427	-	-	16	45	1	5	22	222	5	65	2	25	6	46	1	5	9	82	三宝	
-	-	-	-	-	-	-	-	2	4	1	2	-	-	-	-	-	-	2	12	塩浜	

第15表 行政区、町丁、産業(大分類)

町 丁	A~R		A		B		C		D		E		F		G		H	
	全産業		農業、林業		漁業		鉱業、採石業、砂利採取業		建設業		製造業		電気・ガス・熱供給・水道業		情報通信業		運輸業、郵便業	
	事業所数	従業者数	事業所数	従業者数	事業所数	従業者数	事業所数	従業者数	事業所数	従業者数	事業所数	従業者数	事業所数	従業者数	事業所数	従業者数	事業所数	従業者数
四条通	28	187	-	-	-	-	-	-	7	39	4	11	-	-	-	-	-	-
七条通	12	35	-	-	-	-	-	-	1	2	2	5	-	-	-	-	-	-
七道西町	25	197	-	-	-	-	-	-	3	52	11	121	-	-	-	-	1	1
七道東町	13	102	-	-	-	-	-	-	1	2	3	22	-	-	-	-	2	2
東雲西町1丁	78	536	-	-	-	-	-	-	4	11	1	36	-	-	1	1	2	50
東雲西町2丁	15	97	-	-	-	-	-	-	-	-	4	71	-	-	-	-	1	1
東雲西町3丁	11	35	-	-	-	-	-	-	4	19	-	-	-	-	-	-	2	2
東雲西町4丁	28	310	-	-	-	-	-	-	2	13	1	2	-	-	-	-	2	2
東雲西町計	132	978	-	-	-	-	-	-	10	43	6	109	-	-	1	1	7	55
宿院町西1丁	12	249	-	-	-	-	-	-	1	23	-	-	-	-	-	-	-	-
宿院町西2丁	6	50	-	-	-	-	-	-	1	15	-	-	-	-	-	-	-	-
宿院町西3丁	23	162	-	-	-	-	-	-	2	19	1	2	-	-	-	-	-	-
宿院町西4丁	13	123	-	-	-	-	-	-	3	23	1	25	-	-	-	-	-	-
宿院町西計	54	584	-	-	-	-	-	-	7	80	2	27	-	-	-	-	-	-
宿院町東1丁	19	202	-	-	-	-	-	-	-	-	2	8	-	-	-	-	-	-
宿院町東2丁	5	35	-	-	-	-	-	-	-	-	-	-	-	-	-	-	-	-
宿院町東3丁	5	31	-	-	-	-	-	-	-	-	-	-	-	-	-	-	-	-
宿院町東4丁	16	74	-	-	-	-	-	-	-	-	-	-	-	-	-	-	1	1
宿院町東計	45	342	-	-	-	-	-	-	-	-	2	8	-	-	-	-	1	1
宿屋町西1丁	14	106	-	-	-	-	-	-	1	7	3	11	-	-	-	-	-	-
宿屋町西2丁	7	26	-	-	-	-	-	-	-	-	-	-	-	-	-	-	-	-
宿屋町西3丁	1	11	-	-	-	-	-	-	1	11	-	-	-	-	-	-	-	-
宿屋町西計	22	143	-	-	-	-	-	-	2	18	3	11	-	-	-	-	-	-
宿屋町東1丁	10	43	-	-	-	-	-	-	2	10	1	1	-	-	-	-	-	-
宿屋町東2丁	11	87	-	-	-	-	-	-	1	5	2	8	-	-	-	-	-	-
宿屋町東3丁	20	59	-	-	-	-	-	-	-	-	2	6	-	-	-	-	-	-
宿屋町東計	41	189	-	-	-	-	-	-	3	15	5	15	-	-	-	-	-	-
少林寺町西1丁	5	193	-	-	-	-	-	-	-	-	-	-	-	-	-	-	-	-
少林寺町西2丁	8	50	-	-	-	-	-	-	1	6	-	-	-	-	-	-	-	-
少林寺町西3丁	11	28	-	-	-	-	-	-	-	-	-	-	-	-	-	-	-	-
少林寺町西4丁	8	80	-	-	-	-	-	-	-	-	1	33	-	-	-	-	1	15
少林寺町西計	32	351	-	-	-	-	-	-	1	6	1	33	-	-	-	-	1	15
少林寺町東1丁	12	73	-	-	-	-	-	-	-	-	1	2	-	-	1	1	-	-
少林寺町東2丁	14	58	-	-	-	-	-	-	1	2	1	7	-	-	1	2	1	5
少林寺町東3丁	7	119	-	-	-	-	-	-	-	-	-	-	-	-	-	-	-	-
少林寺町東4丁	2	5	-	-	-	-	-	-	-	-	-	-	-	-	-	-	-	-
少林寺町東計	35	255	-	-	-	-	-	-	1	2	2	9	-	-	2	3	1	5
昭和通1丁	2	7	-	-	-	-	-	-	1	6	-	-	-	-	-	-	-	-
昭和通2丁	4	8	-	-	-	-	-	-	-	-	3	6	-	-	-	-	-	-
昭和通3丁	17	83	-	-	-	-	-	-	2	6	-	-	-	-	-	-	-	-
昭和通4丁	9	58	-	-	-	-	-	-	1	14	2	9	-	-	-	-	-	-
昭和通5丁	4	60	-	-	-	-	-	-	-	-	1	11	-	-	-	-	1	20
昭和通6丁	6	17	-	-	-	-	-	-	-	-	1	4	-	-	-	-	-	-
昭和通計	42	233	-	-	-	-	-	-	4	26	7	30	-	-	-	-	1	20
新在家町西1丁	8	91	-	-	-	-	-	-	1	4	1	23	-	-	-	-	-	-
新在家町西2丁	8	19	-	-	-	-	-	-	1	5	-	-	-	-	-	-	1	1
新在家町西3丁	11	73	-	-	-	-	-	-	2	16	1	4	-	-	-	-	-	-
新在家町西4丁	4	16	-	-	-	-	-	-	-	-	-	-	-	-	-	-	-	-
新在家町西計	31	199	-	-	-	-	-	-	4	25	2	27	-	-	-	-	1	1
新在家町東1丁	18	310	-	-	-	-	-	-	-	-	-	-	-	-	-	-	-	-
新在家町東2丁	7	37	-	-	-	-	-	-	-	-	1	18	-	-	-	-	-	-
新在家町東3丁	9	27	-	-	-	-	-	-	2	5	1	1	-	-	-	-	-	-
新在家町東4丁	17	67	-	-	-	-	-	-	-	-	2	24	-	-	-	-	1	12
新在家町東計	51	441	-	-	-	-	-	-	2	5	4	43	-	-	-	-	1	12
神保通	14	70	-	-	-	-	-	-	1	5	4	33	-	-	-	-	1	1
新町	101	625	-	-	-	-	-	-	8	35	5	75	-	-	2	8	2	4
神明町西1丁	10	89	-	-	-	-	-	-	-	-	1	12	-	-	-	-	1	4
神明町西2丁	2	10	-	-	-	-	-	-	-	-	1	8	-	-	-	-	-	-
神明町西3丁	9	83	-	-	-	-	-	-	4	36	2	35	-	-	-	-	1	7
神明町西計	21	182	-	-	-	-	-	-	4	36	4	55	-	-	-	-	2	11
神明町東1丁	8	66	-	-	-	-	-	-	1	4	1	1	-	-	-	-	-	-

別事業所数及び従業者数(堺区) つづき

平成24年

I 卸売業、小売業		J 金融業、保険業		K 不動産業、 物品賃貸業		L 学術研究、専門・ 技術サービス業		M 宿泊業、 飲食サービス業		N 生活関連サー ビス業、娯楽業		O 教育、 学習支援業		P 医療、福祉		Q 複合サービス 事業		R サービス業 (他に分類 されないもの)		区分		
事業 所数	従業 者数	事業 所数	従業 者数	事業 所数	従業 者数	事業 所数	従業 者数	事業 所数	従業 者数	事業 所数	従業 者数	事業 所数	従業 者数	事業 所数	従業 者数	事業 所数	従業 者数	事業 所数	従業 者数			
5	93	1	3	4	7	1	3	1	1	2	3	1	1	2	26	-	-	-	-	四条通		
3	11	-	-	1	1	1	4	-	-	1	3	1	2	1	2	1	5	-	-	七条通		
3	4	-	-	2	4	-	-	1	2	1	2	-	-	2	6	1	5	-	-	七西		
4	54	-	-	-	-	-	-	-	-	1	2	-	-	-	-	-	-	-	-	七東		
16	95	1	24	2	9	1	1	11	83	13	64	13	89	10	67	-	-	3	6	東雲西		
1	1	-	-	3	13	-	-	1	3	3	5	1	1	1	2	-	-	-	-	東雲西		
2	4	-	-	1	4	-	-	-	-	-	-	-	-	-	-	-	-	-	-	東雲西		
10	102	-	-	-	-	-	-	6	14	3	5	-	-	3	171	-	-	1	1	東雲西		
29	202	1	24	6	26	1	1	18	100	19	74	14	90	14	240	-	-	6	13	東雲西		
5	122	4	89	1	1	-	-	-	-	-	-	-	-	-	-	-	-	-	1	14	宿院西	
1	27	-	-	-	-	1	3	1	1	1	1	-	-	-	-	-	-	-	1	3	宿院西	
3	24	2	8	6	79	-	-	3	6	1	2	-	-	1	7	1	5	3	10	宿院西		
5	33	-	-	-	-	-	-	1	1	2	33	-	-	1	8	-	-	-	-	-	宿院西	
14	206	6	97	7	80	1	3	5	8	4	36	-	-	2	15	1	5	5	27	宿院西		
9	74	4	84	1	7	1	3	1	8	-	-	-	-	1	18	-	-	-	-	-	宿院東	
1	2	-	-	-	-	-	-	2	11	-	-	-	-	2	22	-	-	-	-	-	宿院東	
2	18	-	-	-	-	-	-	-	-	-	-	1	10	-	-	-	-	-	2	3	宿院東	
2	9	-	-	1	1	-	-	3	35	4	13	2	6	-	-	-	-	-	3	9	宿院東	
14	103	4	84	2	8	1	3	6	54	4	13	3	16	3	40	-	-	5	12	宿院東		
4	23	-	-	1	1	-	-	2	3	1	2	-	-	2	59	-	-	-	-	-	宿屋西	
4	20	-	-	-	-	-	-	2	4	1	2	-	-	-	-	-	-	-	-	-	宿屋西	
-	-	-	-	-	-	-	-	-	-	-	-	-	-	-	-	-	-	-	-	-	宿屋西	
8	43	-	-	1	1	-	-	4	7	2	4	-	-	2	59	-	-	-	-	-	宿屋西	
4	23	-	-	-	-	-	-	2	5	-	-	-	-	1	4	-	-	-	-	-	宿屋東	
3	11	-	-	1	4	1	15	2	3	-	-	-	-	1	41	-	-	-	-	-	宿屋東	
9	27	-	-	2	5	-	-	1	2	1	2	1	13	1	1	-	-	3	3	3	宿屋東	
16	61	-	-	3	9	1	15	5	10	1	2	1	13	3	46	-	-	3	3	3	宿屋東	
-	-	-	-	-	-	-	-	2	50	1	119	-	-	-	-	-	-	2	24	24	少西	
2	5	-	-	-	-	1	9	-	-	-	-	-	-	1	6	-	-	3	24	24	少西	
4	15	-	-	1	2	-	-	1	3	3	6	1	1	-	-	-	-	1	1	1	少西	
3	26	-	-	1	1	-	-	-	-	-	-	-	-	-	-	1	1	1	4	4	少西	
9	46	-	-	2	3	1	9	3	53	4	125	1	1	1	6	1	1	7	53	53	少西	
2	8	-	-	2	4	-	-	2	2	1	15	-	-	2	39	-	-	1	2	2	少東	
2	5	-	-	-	-	-	-	2	13	1	2	1	5	2	15	-	-	2	2	2	少東	
3	111	-	-	-	-	-	-	-	-	1	1	-	-	-	-	-	-	3	7	7	少東	
-	-	-	-	1	2	-	-	1	3	-	-	-	-	-	-	-	-	-	-	-	少東	
7	124	-	-	3	6	-	-	5	18	3	18	1	5	4	54	-	-	6	11	11	少東	
1	1	-	-	-	-	-	-	-	-	-	-	-	-	-	-	-	-	-	-	-	昭和	
-	-	-	-	-	-	-	-	1	2	-	-	-	-	-	-	-	-	-	-	-	昭和	
3	12	1	22	-	-	-	-	6	25	4	14	-	-	1	4	-	-	-	-	-	昭和	
3	18	-	-	-	-	-	-	2	5	-	-	-	-	1	12	-	-	-	-	-	昭和	
-	-	-	-	-	-	-	-	-	-	1	12	-	-	-	-	-	-	-	1	17	昭和	
1	5	-	-	1	3	-	-	3	5	-	-	-	-	-	-	-	-	-	-	-	昭和	
8	36	1	22	1	3	-	-	12	37	5	26	-	-	2	16	-	-	1	17	17	昭和	
2	39	-	-	-	-	-	-	1	8	1	1	-	-	-	-	-	-	2	16	16	新在西	
2	4	-	-	-	-	-	-	-	-	-	-	-	-	1	1	-	-	3	8	8	新在西	
2	4	-	-	-	-	-	-	-	-	1	2	-	-	2	29	-	-	3	18	18	新在西	
1	5	-	-	-	-	-	-	1	1	1	1	-	-	-	-	-	-	1	9	9	新在西	
7	52	-	-	-	-	-	-	2	9	3	4	-	-	3	30	-	-	9	51	51	新在西	
7	191	8	104	2	11	-	-	-	-	-	-	-	-	1	4	-	-	-	-	-	新在東	
1	1	-	-	-	-	-	-	1	3	-	-	-	-	1	6	-	-	3	9	9	新在東	
1	3	-	-	1	2	-	-	1	3	-	-	1	2	-	-	-	-	2	11	11	新在東	
1	4	-	-	-	-	1	2	-	-	1	1	-	-	-	-	-	-	11	24	24	新在東	
10	199	8	104	3	13	1	2	2	6	1	1	1	2	2	10	-	-	16	44	44	新在東	
4	20	-	-	-	-	-	-	1	2	-	-	-	-	2	2	-	-	1	7	7	神保	
12	85	-	-	6	25	33	131	15	62	4	20	1	45	8	77	-	-	5	58	58	新町	
2	6	-	-	-	-	-	-	2	37	-	-	1	1	2	27	-	-	1	2	2	神明西	
1	2	-	-	-	-	-	-	-	-	-	-	-	-	-	-	-	-	-	-	-	神明西	
-	-	-	-	-	-	-	-	-	-	1	3	-	-	-	-	-	-	-	1	2	2	神明西
3	8	-	-	-	-	-	-	2	37	1	3	1	1	2	27	-	-	2	4	4	神明西	
3	55	-	-	-	-	1	2	-	-	1	2	-	-	-	-	-	-	1	2	2	神明東	

第15表 行政区、町丁、産業(大分類)

町 丁	A~R		A		B		C		D		E		F		G		H	
	全産業		農業, 林業		漁業		鉱業, 採石業, 砂利採取業		建設業		製造業		電気・ガス・ 熱供給・水道業		情報通信業		運輸業, 郵便業	
	事業 所数	従業 者数	事業 所数	従業 者数	事業 所数	従業 者数	事業 所数	従業 者数	事業 所数	従業 者数	事業 所数	従業 者数	事業 所数	従業 者数	事業 所数	従業 者数	事業 所数	従業 者数
神明町東2丁	16	74	-	-	-	-	-	-	2	2	4	14	-	-	-	-	-	-
神明町東3丁	11	86	-	-	-	-	-	-	-	-	1	6	-	-	-	-	-	-
<b>神明町東 計</b>	<b>35</b>	<b>226</b>	-	-	-	-	-	-	<b>3</b>	<b>6</b>	<b>6</b>	<b>21</b>	-	-	-	-	-	-
菅原通1丁	4	9	-	-	-	-	-	-	-	-	-	-	-	-	-	-	-	-
菅原通2丁	8	66	-	-	-	-	-	-	-	-	-	-	-	-	-	-	-	-
菅原通3丁	5	8	-	-	-	-	-	-	-	-	-	-	-	-	-	-	-	-
菅原通4丁	1	4	-	-	-	-	-	-	-	-	1	4	-	-	-	-	-	-
<b>菅原通 計</b>	<b>18</b>	<b>87</b>	-	-	-	-	-	-	-	-	<b>1</b>	<b>4</b>	-	-	-	-	-	-
砂道町1丁	25	335	-	-	-	-	-	-	3	83	6	20	-	-	-	-	-	-
砂道町2丁	12	157	-	-	-	-	-	-	1	1	6	80	-	-	-	-	-	-
砂道町3丁	12	106	-	-	-	-	-	-	2	19	3	14	-	-	-	-	-	-
<b>砂道町 計</b>	<b>49</b>	<b>598</b>	-	-	-	-	-	-	<b>6</b>	<b>103</b>	<b>15</b>	<b>114</b>	-	-	-	-	-	-
住吉橋町1丁	39	407	-	-	-	-	-	-	2	106	-	-	-	-	-	-	1	1
住吉橋町2丁	10	589	-	-	-	-	-	-	1	17	-	-	1	485	-	-	-	-
<b>住吉橋町 計</b>	<b>49</b>	<b>996</b>	-	-	-	-	-	-	<b>3</b>	<b>123</b>	-	-	<b>1</b>	<b>485</b>	-	-	<b>1</b>	<b>1</b>
大仙中町	50	578	-	-	-	-	-	-	2	14	9	51	-	-	-	-	1	1
大仙西町1丁	6	9	-	-	-	-	-	-	-	-	-	-	-	-	-	-	-	-
大仙西町2丁	4	171	-	-	-	-	-	-	-	-	-	-	-	-	-	-	-	-
大仙西町3丁	10	276	-	-	-	-	-	-	-	-	-	-	-	-	-	-	2	11
大仙西町4丁	10	106	-	-	-	-	-	-	1	4	3	65	-	-	-	-	-	-
大仙西町5丁	6	12	-	-	-	-	-	-	-	-	1	5	-	-	-	-	1	1
大仙西町6丁	23	455	-	-	-	-	-	-	2	12	5	71	-	-	-	-	-	-
<b>大仙西町 計</b>	<b>59</b>	<b>1,029</b>	-	-	-	-	-	-	<b>3</b>	<b>16</b>	<b>9</b>	<b>141</b>	-	-	-	-	<b>3</b>	<b>12</b>
大仙町	4	17	-	-	-	-	-	-	-	-	-	-	-	-	-	-	-	-
高砂町1丁	11	35	-	-	-	-	-	-	1	5	1	2	-	-	-	-	-	-
高砂町2丁	7	30	-	-	-	-	-	-	1	4	2	10	-	-	-	-	-	-
高砂町3丁	6	124	-	-	-	-	-	-	-	-	-	-	-	-	-	-	2	118
高砂町4丁	7	85	-	-	-	-	-	-	-	-	-	-	-	-	-	-	-	-
<b>高砂町 計</b>	<b>31</b>	<b>274</b>	-	-	-	-	-	-	<b>2</b>	<b>9</b>	<b>3</b>	<b>12</b>	-	-	-	-	<b>2</b>	<b>118</b>
高須町1丁	3	124	-	-	-	-	-	-	-	-	2	121	-	-	-	-	-	-
高須町2丁	7	108	-	-	-	-	-	-	-	-	-	-	-	-	-	-	-	-
高須町3丁	9	22	-	-	-	-	-	-	-	-	1	2	-	-	-	-	-	-
<b>高須町 計</b>	<b>19</b>	<b>254</b>	-	-	-	-	-	-	-	-	<b>3</b>	<b>123</b>	-	-	-	-	-	-
匠町	38	3,055	-	-	-	-	-	-	3	43	17	2,710	-	-	-	-	3	68
田出井町	74	898	-	-	-	-	-	-	1	17	1	2	-	-	-	-	2	4
築港南町	31	859	-	-	-	-	-	-	1	19	6	378	-	-	-	-	18	277
築港八幡町	58	2,664	-	-	-	-	-	-	3	89	8	786	-	-	1	4	21	1,231
出島海岸通1丁	36	163	-	-	-	-	-	-	-	-	1	2	-	-	-	-	-	-
出島海岸通2丁	12	78	-	-	-	-	-	-	1	10	-	-	-	-	-	-	1	1
出島海岸通3丁	16	209	-	-	-	-	-	-	-	-	1	20	-	-	-	-	4	64
出島海岸通4丁	28	852	-	-	-	-	-	-	2	11	8	123	-	-	-	-	1	16
<b>出島海岸通 計</b>	<b>92</b>	<b>1,302</b>	-	-	-	-	-	-	<b>3</b>	<b>21</b>	<b>10</b>	<b>145</b>	-	-	-	-	<b>6</b>	<b>81</b>
出島西町	39	1,070	-	-	-	-	-	-	4	198	13	436	-	-	-	-	11	186
出島浜通	16	168	-	-	-	-	-	-	2	38	1	4	-	-	-	-	-	-
出島町1丁	9	32	-	-	-	-	-	-	-	-	1	9	-	-	-	-	-	-
出島町2丁	30	152	-	-	-	-	-	-	1	2	3	41	-	-	-	-	1	1
出島町3丁	27	84	-	-	-	-	-	-	2	10	-	-	-	-	-	-	-	-
出島町4丁	12	68	-	-	-	-	-	-	2	23	-	-	-	-	-	-	-	-
出島町5丁	12	31	-	-	-	-	-	-	1	11	1	1	-	-	-	-	1	1
<b>出島町 計</b>	<b>90</b>	<b>367</b>	-	-	-	-	-	-	<b>6</b>	<b>46</b>	<b>5</b>	<b>51</b>	-	-	-	-	<b>2</b>	<b>2</b>
鉄砲町	25	186	-	-	-	-	-	-	1	3	4	77	-	-	-	-	-	-
寺地町西1丁	3	62	-	-	-	-	-	-	-	-	-	-	-	-	-	-	-	-
寺地町西2丁	8	34	-	-	-	-	-	-	2	11	-	-	-	-	-	-	-	-
寺地町西3丁	9	22	-	-	-	-	-	-	2	10	2	3	-	-	-	-	-	-
寺地町西4丁	-	-	-	-	-	-	-	-	-	-	-	-	-	-	-	-	-	-
<b>寺地町西 計</b>	<b>20</b>	<b>118</b>	-	-	-	-	-	-	<b>4</b>	<b>21</b>	<b>2</b>	<b>3</b>	-	-	-	-	-	-
寺地町東1丁	22	172	-	-	-	-	-	-	6	50	-	-	-	-	-	-	-	-
寺地町東2丁	12	78	-	-	-	-	-	-	2	26	1	17	-	-	-	-	-	-
寺地町東3丁	14	136	-	-	-	-	-	-	-	-	2	5	-	-	-	-	-	-
寺地町東4丁	10	72	-	-	-	-	-	-	3	16	1	9	-	-	-	-	-	-
<b>寺地町東 計</b>	<b>58</b>	<b>458</b>	-	-	-	-	-	-	<b>11</b>	<b>92</b>	<b>4</b>	<b>31</b>	-	-	-	-	-	-
中瓦町1丁	93	684	-	-	-	-	-	-	-	-	-	-	-	-	-	-	-	-

別事業所数及び従業者数(堺区) つづき

平成24年

I 卸売業、小売業		J 金融業、保険業		K 不動産業、 物品賃貸業		L 学術研究、専門・ 技術サービス業		M 宿泊業、 飲食サービス業		N 生活関連サー ビス業、娯楽業		O 教育、 学習支援業		P 医療、福祉		Q 複合サービス 事業		R サービス業 (他に分類 されないもの)		区分
事業 所数	従業 者数	事業 所数	従業 者数	事業 所数	従業 者数	事業 所数	従業 者数	事業 所数	従業 者数	事業 所数	従業 者数	事業 所数	従業 者数	事業 所数	従業 者数	事業 所数	従業 者数	事業 所数	従業 者数	
3	16	-	-	-	-	1	7	1	5	-	-	1	2	1	18	-	-	3	10	神明東
1	1	-	-	-	-	-	-	-	-	1	1	-	-	2	61	-	-	6	17	神明東
7	72	-	-	-	-	2	9	1	5	2	3	1	2	3	79	-	-	10	29	神明東
1	2	-	-	-	-	-	-	-	-	1	1	-	-	1	4	-	-	1	2	菅原
2	52	-	-	1	1	-	-	2	3	2	4	-	-	1	6	-	-	-	-	菅原
3	4	-	-	1	2	-	-	-	-	-	-	-	-	-	-	-	-	1	2	菅原
-	-	-	-	-	-	-	-	-	-	-	-	-	-	-	-	-	-	-	-	菅原
6	58	-	-	2	3	-	-	2	3	3	5	-	-	2	10	-	-	2	4	菅原
2	7	-	-	-	-	1	91	4	13	4	8	1	1	2	2	-	-	2	110	砂道
3	32	-	-	-	-	-	-	2	44	-	-	-	-	-	-	-	-	-	-	砂道
3	59	-	-	1	1	-	-	1	2	1	2	-	-	-	-	-	-	-	-	砂道
8	98	-	-	1	1	1	91	7	59	5	10	1	1	2	2	-	-	3	119	砂道
6	45	3	46	1	5	2	5	12	21	5	11	1	4	5	67	-	-	1	96	住吉
2	8	-	-	-	-	-	-	2	13	1	2	1	3	-	-	-	-	2	61	住吉
8	53	3	46	1	5	2	5	14	34	6	13	2	7	5	67	-	-	3	157	住吉
11	63	-	-	2	24	-	-	7	27	2	8	2	7	10	233	-	-	4	150	大仙中
4	6	-	-	-	-	-	-	2	3	-	-	-	-	-	-	-	-	-	-	大仙西
-	-	-	-	-	-	-	-	3	11	-	-	-	-	1	160	-	-	-	-	大仙西
1	6	-	-	1	2	-	-	1	6	-	-	-	-	1	4	-	-	4	247	大仙西
4	29	-	-	-	-	-	-	-	-	-	-	-	-	1	5	-	-	1	3	大仙西
1	1	-	-	1	1	1	2	-	-	-	-	-	-	1	2	-	-	-	-	大仙西
7	239	-	-	1	56	-	-	5	60	1	3	-	-	1	8	-	-	1	6	大仙西
17	281	-	-	3	59	1	2	11	80	1	3	-	-	5	179	-	-	6	256	大仙西
-	-	-	-	1	3	-	-	-	-	2	3	-	-	1	11	-	-	-	-	大仙
3	5	-	-	-	-	1	2	1	6	2	5	-	-	1	4	1	6	-	-	高砂
1	5	-	-	1	3	-	-	-	-	-	-	1	1	1	7	-	-	-	-	高砂
1	1	-	-	-	-	-	-	1	1	-	-	-	-	-	-	-	-	2	4	高砂
2	21	-	-	1	1	-	-	-	-	-	-	-	-	3	58	-	-	1	5	高砂
7	32	-	-	2	4	1	2	2	7	2	5	1	1	5	69	1	6	3	9	高砂
-	-	-	-	-	-	-	-	1	3	-	-	-	-	-	-	-	-	-	-	高須
4	85	-	-	-	-	-	-	2	22	-	-	1	1	-	-	-	-	-	-	高須
2	3	-	-	2	3	-	-	3	9	-	-	-	-	1	5	-	-	-	-	高須
6	88	-	-	2	3	-	-	6	34	-	-	1	1	1	5	-	-	-	-	高須
5	91	1	3	-	-	1	4	-	-	1	3	-	-	-	-	-	-	7	133	匠町
20	313	1	14	6	20	1	2	9	77	13	96	3	107	11	176	-	-	6	70	田出
2	12	-	-	1	15	-	-	1	2	-	-	-	-	-	-	-	-	2	156	築港南
9	150	1	5	1	17	2	83	6	80	2	94	-	-	-	-	-	-	4	125	築港八
7	49	2	4	6	25	-	-	8	16	6	40	2	6	3	16	1	5	-	-	出海
2	10	1	16	-	-	-	-	4	36	2	2	-	-	-	-	-	-	1	3	出海
9	74	-	-	-	-	-	-	1	22	-	-	-	-	1	29	-	-	-	-	出海
7	90	-	-	1	1	1	46	4	542	1	1	-	-	-	-	-	-	3	22	出海
25	223	3	20	7	26	1	46	17	616	9	43	2	6	4	45	1	5	4	25	出海
6	99	-	-	-	-	-	-	1	6	-	-	-	-	-	-	-	-	4	145	出島西
4	55	-	-	1	6	1	7	5	47	-	-	-	-	-	-	-	-	2	11	出島浜
5	19	-	-	-	-	-	-	2	2	1	2	-	-	-	-	-	-	-	-	出島
7	28	-	-	-	-	1	39	6	11	6	9	-	-	5	21	-	-	-	-	出島
7	22	-	-	1	2	2	10	5	10	6	11	-	-	3	18	-	-	1	1	出島
5	25	-	-	-	-	1	2	2	3	-	-	-	-	1	9	-	-	1	6	出島
1	4	-	-	-	-	2	3	1	1	3	7	1	2	1	1	-	-	-	-	出島
25	98	-	-	1	2	6	54	16	27	16	29	1	2	10	49	-	-	2	7	出島
6	20	1	19	1	2	-	-	5	10	4	11	1	3	2	41	-	-	-	-	鉄砲
-	-	-	-	2	6	-	-	1	56	-	-	-	-	-	-	-	-	-	-	寺地西
3	8	-	-	-	-	-	-	1	3	-	-	-	-	1	6	-	-	1	6	寺地西
-	-	-	-	1	1	1	2	2	5	-	-	1	1	-	-	-	-	-	-	寺地西
-	-	-	-	-	-	-	-	-	-	-	-	-	-	-	-	-	-	-	-	寺地西
3	8	-	-	3	7	1	2	4	64	-	-	1	1	1	6	-	-	1	6	寺地西
6	79	1	5	1	3	2	5	5	18	-	-	-	-	1	12	-	-	-	-	寺地東
3	20	-	-	2	5	-	-	1	2	1	4	-	-	2	4	-	-	-	-	寺地東
4	45	-	-	1	1	-	-	1	6	2	2	-	-	1	2	-	-	3	75	寺地東
2	6	-	-	-	-	-	-	-	-	-	-	-	-	1	31	-	-	3	10	寺地東
15	150	1	5	4	9	2	5	7	26	3	6	-	-	5	49	-	-	6	85	寺地東
20	86	2	21	5	61	10	57	45	298	3	27	1	6	6	61	-	-	1	67	中瓦

第15表 行政区、町丁、産業(大分類)

町 丁	A~R		A		B		C		D		E		F		G		H	
	全産業		農業、林業		漁業		鉱業、採石業、砂利採取業		建設業		製造業		電気・ガス・熱供給・水道業		情報通信業		運輸業、郵便業	
	事業所数	従業者数	事業所数	従業者数	事業所数	従業者数	事業所数	従業者数	事業所数	従業者数	事業所数	従業者数	事業所数	従業者数	事業所数	従業者数	事業所数	従業者数
中瓦町2丁	98	600	-	-	-	-	-	-	-	-	-	-	-	-	1	2	-	-
<b>中瓦町 計</b>	<b>191</b>	<b>1,284</b>	-	-	-	-	-	-	-	-	-	-	-	-	<b>1</b>	<b>2</b>	-	-
中向陽町1丁	25	124	-	-	-	-	-	-	1	4	4	16	-	-	-	-	-	-
中向陽町2丁	15	150	-	-	-	-	-	-	-	-	2	15	-	-	-	-	-	-
<b>中向陽町 計</b>	<b>40</b>	<b>274</b>	-	-	-	-	-	-	<b>1</b>	<b>4</b>	<b>6</b>	<b>31</b>	-	-	-	-	-	-
中田出井町1丁	9	26	-	-	-	-	-	-	1	1	2	15	-	-	-	-	1	1
中田出井町2丁	5	8	-	-	-	-	-	-	-	-	-	-	-	-	-	-	1	1
中田出井町3丁	8	35	-	-	-	-	-	-	-	-	3	5	-	-	-	-	1	10
<b>中田出井町 計</b>	<b>22</b>	<b>69</b>	-	-	-	-	-	-	<b>1</b>	<b>1</b>	<b>5</b>	<b>20</b>	-	-	-	-	<b>3</b>	<b>12</b>
中永山園	1	1	-	-	-	-	-	-	-	-	-	-	-	-	-	-	-	-
中之町西1丁	32	225	-	-	-	-	-	-	1	12	1	1	-	-	-	-	-	-
中之町西2丁	11	60	-	-	-	-	-	-	-	-	2	7	-	-	-	-	-	-
中之町西3丁	13	67	-	-	-	-	-	-	2	4	2	9	-	-	-	-	-	-
中之町西4丁	7	73	-	-	-	-	-	-	2	18	2	17	-	-	-	-	1	10
<b>中之町西 計</b>	<b>63</b>	<b>425</b>	-	-	-	-	-	-	<b>5</b>	<b>34</b>	<b>7</b>	<b>34</b>	-	-	-	-	<b>1</b>	<b>10</b>
中之町東1丁	14	161	-	-	-	-	-	-	-	-	-	-	-	-	-	-	-	-
中之町東2丁	5	25	-	-	-	-	-	-	-	-	-	-	-	-	-	-	-	-
中之町東3丁	8	69	-	-	-	-	-	-	3	27	-	-	-	-	-	-	-	-
中之町東4丁	16	60	-	-	-	-	-	-	4	23	1	2	-	-	-	-	2	9
<b>中之町東 計</b>	<b>43</b>	<b>315</b>	-	-	-	-	-	-	<b>7</b>	<b>50</b>	<b>1</b>	<b>2</b>	-	-	-	-	<b>2</b>	<b>9</b>
中三国ヶ丘町1丁	8	47	-	-	-	-	-	-	-	-	-	-	-	-	-	-	-	-
中三国ヶ丘町2丁	2	7	-	-	-	-	-	-	-	-	-	-	-	-	-	-	-	-
中三国ヶ丘町3丁	15	80	-	-	-	-	-	-	2	9	-	-	-	-	-	-	-	-
中三国ヶ丘町4丁	18	88	-	-	-	-	-	-	2	4	-	-	-	-	1	1	2	3
中三国ヶ丘町5丁	8	23	-	-	-	-	-	-	-	-	1	5	-	-	-	-	-	-
中三国ヶ丘町6丁	7	17	-	-	-	-	-	-	-	-	-	-	-	-	-	-	-	-
中三国ヶ丘町7丁	5	19	-	-	-	-	-	-	2	10	-	-	-	-	-	-	-	-
<b>中三国ヶ丘町 計</b>	<b>63</b>	<b>281</b>	-	-	-	-	-	-	<b>6</b>	<b>23</b>	<b>1</b>	<b>5</b>	-	-	<b>1</b>	<b>1</b>	<b>2</b>	<b>3</b>
中安井町1丁	29	125	-	-	-	-	-	-	-	-	1	2	-	-	-	-	2	2
中安井町2丁	11	70	-	-	-	-	-	-	2	31	3	10	-	-	-	-	-	-
中安井町3丁	26	409	-	-	-	-	-	-	1	15	1	9	-	-	-	-	-	-
<b>中安井町 計</b>	<b>66</b>	<b>604</b>	-	-	-	-	-	-	<b>3</b>	<b>46</b>	<b>5</b>	<b>21</b>	-	-	-	-	<b>2</b>	<b>2</b>
並松町	14	57	-	-	-	-	-	-	2	12	5	24	-	-	-	-	-	-
南陵町1丁	14	91	-	-	-	-	-	-	1	2	3	12	-	-	-	-	-	-
南陵町2丁	2	9	-	-	-	-	-	-	-	-	-	-	-	-	-	-	-	-
南陵町3丁	4	10	-	-	-	-	-	-	-	-	-	-	-	-	1	5	-	-
南陵町4丁	10	26	-	-	-	-	-	-	2	9	-	-	-	-	-	-	-	-
<b>南陵町 計</b>	<b>30</b>	<b>136</b>	-	-	-	-	-	-	<b>3</b>	<b>11</b>	<b>3</b>	<b>12</b>	-	-	<b>1</b>	<b>5</b>	-	-
賑町1丁	2	4	-	-	-	-	-	-	-	-	-	-	-	-	-	-	-	-
賑町2丁	6	10	-	-	-	-	-	-	-	-	-	-	-	-	-	-	-	-
賑町3丁	15	39	-	-	-	-	-	-	3	12	-	-	-	-	-	-	-	-
賑町4丁	11	25	-	-	-	-	-	-	-	-	-	-	-	-	-	-	-	-
<b>賑町 計</b>	<b>34</b>	<b>78</b>	-	-	-	-	-	-	<b>3</b>	<b>12</b>	-	-	-	-	-	-	-	-
錦之町西1丁	6	34	-	-	-	-	-	-	-	-	1	8	-	-	-	-	-	-
錦之町西2丁	5	30	-	-	-	-	-	-	-	-	-	-	-	-	-	-	1	22
錦之町西3丁	2	44	-	-	-	-	-	-	-	-	1	4	-	-	-	-	-	-
<b>錦之町西 計</b>	<b>13</b>	<b>108</b>	-	-	-	-	-	-	-	-	<b>2</b>	<b>12</b>	-	-	-	-	<b>1</b>	<b>22</b>
錦之町東1丁	14	42	-	-	-	-	-	-	1	4	1	8	-	-	-	-	-	-
錦之町東2丁	14	49	-	-	-	-	-	-	-	-	-	-	-	-	-	-	-	-
<b>錦之町東 計</b>	<b>28</b>	<b>91</b>	-	-	-	-	-	-	<b>1</b>	<b>4</b>	<b>1</b>	<b>8</b>	-	-	-	-	-	-
西永山園	6	25	-	-	-	-	-	-	1	3	1	2	-	-	-	-	-	-
西湊町1丁	15	63	-	-	-	-	-	-	2	13	-	-	-	-	-	-	1	1
西湊町2丁	5	9	-	-	-	-	-	-	-	-	-	-	-	-	-	-	-	-
西湊町3丁	12	72	-	-	-	-	-	-	1	2	1	8	-	-	-	-	-	-
西湊町4丁	11	107	-	-	-	-	-	-	1	65	3	17	-	-	-	-	1	1
西湊町5丁	13	111	-	-	-	-	-	-	1	1	1	3	-	-	-	-	-	-
西湊町6丁	14	106	-	-	-	-	-	-	-	-	1	3	-	-	-	-	-	-
<b>西湊町 計</b>	<b>70</b>	<b>468</b>	-	-	-	-	-	-	<b>5</b>	<b>81</b>	<b>6</b>	<b>31</b>	-	-	-	-	<b>2</b>	<b>2</b>
二条通	37	222	-	-	-	-	-	-	5	40	2	6	-	-	-	-	-	-
東上野芝町1丁	11	60	-	-	-	-	-	-	1	7	-	-	-	-	-	-	-	-
東永山園	1	6	-	-	-	-	-	-	-	-	-	-	-	-	-	-	-	-



別事業所数及び従業者数(堺区) つづき

平成24年

I 卸売業、小売業		J 金融業、保険業		K 不動産業、 物品賃貸業		L 学術研究、専門・ 技術サービス業		M 宿泊業、 飲食サービス業		N 生活関連サー ビス業、娯楽業		O 教育、 学習支援業		P 医療、福祉		Q 複合サービス 事業		R サービス業 (他に分類 されないもの)		区分
事業 所数	従業 者数	事業 所数	従業 者数	事業 所数	従業 者数	事業 所数	従業 者数	事業 所数	従業 者数	事業 所数	従業 者数	事業 所数	従業 者数	事業 所数	従業 者数	事業 所数	従業 者数	事業 所数	従業 者数	
33	113	1	3	5	17	4	20	32	234	13	150	3	7	2	32	-	-	4	22	中瓦
53	199	3	24	10	78	14	77	77	532	16	177	4	13	8	93	-	-	5	89	中瓦
8	59	-	-	1	3	2	4	2	3	2	5	2	6	1	11	-	-	2	13	中向
1	6	-	-	1	2	3	8	4	14	2	3	-	-	2	102	-	-	-	-	中向
9	65	-	-	2	5	5	12	6	17	4	8	2	6	3	113	-	-	2	13	中向
1	2	1	3	-	-	-	-	-	-	2	3	1	1	-	-	-	-	-	-	中田
3	6	-	-	-	-	-	-	-	-	1	1	-	-	-	-	-	-	-	-	中田
-	-	-	-	-	-	1	9	-	-	-	-	-	-	1	2	-	-	2	9	中田
4	8	1	3	-	-	1	9	-	-	3	4	1	1	1	2	-	-	2	9	中田
1	1	-	-	-	-	-	-	-	-	-	-	-	-	-	-	-	-	-	-	中永
5	30	2	106	5	11	7	18	2	4	3	5	-	-	2	19	-	-	4	19	中西
3	29	-	-	-	-	-	-	2	2	1	2	2	10	-	-	-	-	1	10	中西
3	13	-	-	-	-	-	-	2	27	-	-	-	-	2	11	-	-	2	3	中西
-	-	-	-	-	-	-	-	1	2	-	-	-	-	1	26	-	-	-	-	中西
11	72	2	106	5	11	7	18	7	35	4	7	2	10	5	56	-	-	7	32	中西
4	41	-	-	-	-	-	-	7	105	-	-	-	-	2	4	-	-	1	11	中東
-	-	-	-	1	5	-	-	2	7	2	13	-	-	-	-	-	-	-	-	中東
-	-	-	-	-	-	1	11	2	9	2	22	-	-	-	-	-	-	-	-	中東
2	7	-	-	1	1	1	5	-	-	-	-	-	-	-	-	-	-	5	13	中東
6	48	-	-	2	6	2	16	11	121	4	35	-	-	2	4	-	-	6	24	中東
-	-	-	-	-	-	-	-	2	15	2	13	-	-	2	17	-	-	2	2	中三
-	-	-	-	-	-	-	-	-	-	1	3	-	-	-	-	-	-	1	4	中三
-	-	-	-	5	15	5	45	-	-	-	-	1	2	1	8	-	-	1	1	中三
1	1	1	7	2	5	-	-	1	1	1	1	1	27	3	14	-	-	3	24	中三
-	-	-	-	1	2	1	2	2	2	1	1	-	-	1	5	1	6	-	-	中三
3	9	-	-	-	-	-	-	-	-	2	4	1	2	1	2	-	-	-	-	中三
1	5	-	-	-	-	1	1	-	-	-	-	-	-	1	3	-	-	-	-	中三
5	15	1	7	8	22	7	48	5	18	7	22	3	31	9	49	1	6	7	31	中三
6	17	-	-	-	-	2	13	11	28	1	5	1	1	4	55	-	-	1	2	中安
1	6	-	-	-	-	-	-	2	9	1	2	-	-	1	10	-	-	1	2	中安
5	119	4	89	2	4	5	65	1	2	-	-	1	34	2	29	-	-	4	43	中安
12	142	4	89	2	4	7	78	14	39	2	7	2	35	7	94	-	-	6	47	中安
4	12	-	-	1	2	-	-	-	-	1	4	-	-	-	-	-	-	1	3	並松
2	4	-	-	2	2	-	-	4	59	-	-	-	-	2	12	-	-	-	-	南陵
1	8	-	-	-	-	-	-	1	1	-	-	-	-	-	-	-	-	-	-	南陵
2	4	-	-	-	-	-	-	-	-	-	-	-	-	-	-	-	-	1	1	南陵
1	4	-	-	2	6	1	1	2	3	1	2	1	1	-	-	-	-	-	-	南陵
6	20	-	-	4	8	1	1	7	63	1	2	1	1	2	12	-	-	1	1	南陵
-	-	-	-	-	-	-	-	-	-	-	-	1	2	-	-	-	-	1	2	賑町
2	4	-	-	-	-	-	-	1	1	2	4	-	-	-	-	-	-	1	1	賑町
5	12	-	-	-	-	-	-	-	-	1	1	1	1	1	2	-	-	4	11	賑町
2	6	-	-	-	-	1	1	3	5	2	6	1	1	1	2	-	-	1	4	賑町
9	22	-	-	-	-	1	1	4	6	5	11	3	4	2	4	-	-	7	18	賑町
2	12	-	-	-	-	1	4	1	6	-	-	-	-	1	4	-	-	-	-	錦之西
1	2	-	-	1	2	-	-	1	1	1	3	-	-	-	-	-	-	-	-	錦之西
-	-	-	-	-	-	-	-	-	-	1	40	-	-	-	-	-	-	-	-	錦之西
3	14	-	-	1	2	1	4	2	7	2	43	-	-	1	4	-	-	-	-	錦之西
4	13	1	2	1	1	2	2	1	2	2	7	-	-	1	3	-	-	-	-	錦之東
5	22	-	-	-	-	2	9	-	-	1	2	-	-	-	-	-	-	6	16	錦之東
9	35	1	2	1	1	4	11	1	2	3	9	-	-	1	3	-	-	6	16	錦之東
1	2	-	-	-	-	1	2	-	-	-	-	-	-	1	12	-	-	1	4	西永
6	31	-	-	1	4	-	-	-	-	1	3	-	-	3	7	-	-	1	4	西湊
2	4	-	-	-	-	-	-	-	-	1	2	-	-	-	-	-	-	2	3	西湊
2	6	-	-	-	-	1	2	2	2	1	2	-	-	1	2	-	-	3	48	西湊
1	2	-	-	2	3	-	-	-	-	-	-	-	-	1	8	1	8	1	3	西湊
4	7	-	-	-	-	-	-	2	3	1	1	2	15	2	81	-	-	-	-	西湊
5	76	1	2	-	-	-	-	4	16	2	6	-	-	1	3	-	-	-	-	西湊
20	126	1	2	3	7	1	2	8	21	6	14	2	15	8	101	1	8	7	58	西湊
5	12	-	-	2	3	3	11	10	16	6	16	-	-	2	10	-	-	2	108	二条
2	5	-	-	1	1	1	2	1	1	3	27	2	17	-	-	-	-	-	-	東上
1	6	-	-	-	-	-	-	-	-	-	-	-	-	-	-	-	-	-	-	東永

第15表 行政区、町丁、産業(大分類)

町 丁	A~R		A		B		C		D		E		F		G		H	
	全産業		農業、林業		漁業		鉱業、採石業、砂利採取業		建設業		製造業		電気・ガス・熱供給・水道業		情報通信業		運輸業、郵便業	
	事業所数	従業者数	事業所数	従業者数	事業所数	従業者数	事業所数	従業者数	事業所数	従業者数	事業所数	従業者数	事業所数	従業者数	事業所数	従業者数	事業所数	従業者数
東湊町1丁	19	103	-	-	-	-	-	-	1	2	1	6	-	-	-	-	-	-
東湊町2丁	16	63	-	-	-	-	-	-	5	33	1	6	-	-	-	-	-	-
東湊町3丁	16	47	-	-	-	-	-	-	1	10	-	-	-	-	-	-	1	7
東湊町4丁	19	244	1	4	-	-	-	-	2	11	5	69	-	-	-	-	1	14
東湊町5丁	20	124	-	-	-	-	-	-	3	23	1	19	-	-	-	-	-	-
東湊町6丁	12	180	-	-	-	-	-	-	3	17	3	16	-	-	-	-	-	-
<b>東湊町 計</b>	<b>102</b>	<b>761</b>	<b>1</b>	<b>4</b>	-	-	-	-	<b>15</b>	<b>96</b>	<b>11</b>	<b>116</b>	-	-	-	-	<b>2</b>	<b>21</b>
松屋町1丁	16	874	-	-	-	-	-	-	4	366	6	55	-	-	-	-	-	-
松屋町2丁	27	118	-	-	-	-	-	-	4	15	2	45	-	-	1	2	-	-
<b>松屋町 計</b>	<b>43</b>	<b>992</b>	-	-	-	-	-	-	<b>8</b>	<b>381</b>	<b>8</b>	<b>100</b>	-	-	<b>1</b>	<b>2</b>	-	-
松屋大和川通1丁	9	50	-	-	-	-	-	-	1	9	1	2	-	-	-	-	-	-
松屋大和川通2丁	17	214	-	-	-	-	-	-	5	165	1	4	-	-	-	-	2	4
松屋大和川通3丁	3	186	-	-	-	-	-	-	-	-	1	176	-	-	-	-	-	-
松屋大和川通4丁	1	6	-	-	-	-	-	-	-	-	-	-	1	6	-	-	-	-
<b>松屋大和川通 計</b>	<b>30</b>	<b>456</b>	-	-	-	-	-	-	<b>6</b>	<b>174</b>	<b>3</b>	<b>182</b>	<b>1</b>	<b>6</b>	-	-	<b>2</b>	<b>4</b>
<b>三国ヶ丘御幸通</b>	<b>186</b>	<b>1,936</b>	-	-	-	-	-	-	<b>1</b>	<b>7</b>	-	-	-	-	<b>2</b>	<b>17</b>	<b>1</b>	<b>80</b>
緑ヶ丘北町1丁	12	49	-	-	-	-	-	-	-	-	-	-	-	-	-	-	-	-
緑ヶ丘北町2丁	25	128	-	-	-	-	-	-	3	34	-	-	-	-	-	-	-	-
緑ヶ丘北町3丁	12	26	-	-	-	-	-	-	-	-	1	7	-	-	-	-	-	-
緑ヶ丘北町4丁	5	14	-	-	-	-	-	-	3	11	-	-	-	-	-	-	-	-
<b>緑ヶ丘北町 計</b>	<b>54</b>	<b>217</b>	-	-	-	-	-	-	<b>6</b>	<b>45</b>	<b>1</b>	<b>7</b>	-	-	-	-	-	-
緑ヶ丘中町1丁	13	135	-	-	-	-	-	-	1	6	1	1	-	-	-	-	1	3
緑ヶ丘中町2丁	8	23	-	-	-	-	-	-	-	-	1	2	-	-	-	-	-	-
緑ヶ丘中町3丁	3	16	-	-	-	-	-	-	1	4	-	-	-	-	-	-	-	-
緑ヶ丘中町4丁	3	6	-	-	-	-	-	-	1	2	1	2	-	-	-	-	-	-
<b>緑ヶ丘中町 計</b>	<b>27</b>	<b>180</b>	-	-	-	-	-	-	<b>3</b>	<b>12</b>	<b>3</b>	<b>5</b>	-	-	-	-	<b>1</b>	<b>3</b>
緑ヶ丘南町1丁	10	58	-	-	-	-	-	-	1	2	-	-	-	-	-	-	-	-
緑ヶ丘南町2丁	8	74	-	-	-	-	-	-	4	31	-	-	-	-	-	-	-	-
緑ヶ丘南町3丁	7	66	-	-	-	-	-	-	-	-	-	-	-	-	-	-	-	-
緑ヶ丘南町4丁	9	34	-	-	-	-	-	-	-	-	1	6	-	-	-	-	-	-
<b>緑ヶ丘南町 計</b>	<b>34</b>	<b>232</b>	-	-	-	-	-	-	<b>5</b>	<b>33</b>	<b>1</b>	<b>6</b>	-	-	-	-	-	-
緑町1丁	11	110	-	-	-	-	-	-	3	32	-	-	-	-	-	-	1	1
緑町2丁	21	183	-	-	-	-	-	-	5	50	1	1	-	-	-	-	1	1
緑町3丁	9	164	-	-	-	-	-	-	1	21	6	124	-	-	-	-	-	-
緑町4丁	36	503	-	-	-	-	-	-	12	309	-	-	-	-	-	-	4	19
<b>緑町 計</b>	<b>77</b>	<b>960</b>	-	-	-	-	-	-	<b>21</b>	<b>412</b>	<b>7</b>	<b>125</b>	-	-	-	-	<b>6</b>	<b>21</b>
<b>南瓦町</b>	<b>59</b>	<b>904</b>	-	-	-	-	-	-	<b>1</b>	<b>3</b>	-	-	-	-	<b>3</b>	<b>54</b>	<b>3</b>	<b>367</b>
南向陽町1丁	13	47	-	-	-	-	-	-	1	6	6	14	-	-	-	-	1	2
南向陽町2丁	7	197	-	-	-	-	-	-	-	-	1	1	-	-	-	-	-	-
<b>南向陽町 計</b>	<b>20</b>	<b>244</b>	-	-	-	-	-	-	<b>1</b>	<b>6</b>	<b>7</b>	<b>15</b>	-	-	-	-	<b>1</b>	<b>2</b>
南島町1丁	11	48	-	-	-	-	-	-	-	-	2	12	1	6	-	-	-	-
南島町2丁	13	194	-	-	-	-	-	-	2	32	2	12	-	-	-	-	-	-
南島町3丁	12	158	-	-	-	-	-	-	-	-	1	22	-	-	-	-	1	25
南島町4丁	14	382	-	-	-	-	-	-	-	-	8	167	-	-	-	-	2	154
南島町5丁	7	80	-	-	-	-	-	-	1	19	1	15	-	-	-	-	-	-
<b>南島町 計</b>	<b>57</b>	<b>862</b>	-	-	-	-	-	-	<b>3</b>	<b>51</b>	<b>14</b>	<b>228</b>	<b>1</b>	<b>6</b>	-	-	<b>3</b>	<b>179</b>
南清水町1丁	31	337	-	-	-	-	-	-	1	8	18	221	-	-	-	-	-	-
南清水町2丁	25	274	-	-	-	-	-	-	-	-	5	135	-	-	-	-	-	-
南清水町3丁	7	30	-	-	-	-	-	-	-	-	3	22	-	-	-	-	1	1
<b>南清水町 計</b>	<b>63</b>	<b>641</b>	-	-	-	-	-	-	<b>1</b>	<b>8</b>	<b>26</b>	<b>378</b>	-	-	-	-	<b>1</b>	<b>1</b>
南庄町1丁	15	77	-	-	-	-	-	-	-	-	7	39	-	-	-	-	-	-
南庄町2丁	19	176	-	-	-	-	-	-	-	-	6	53	-	-	-	-	-	-
<b>南庄町 計</b>	<b>34</b>	<b>253</b>	-	-	-	-	-	-	-	-	<b>13</b>	<b>92</b>	-	-	-	-	-	-
南田出井町1丁	6	25	-	-	-	-	-	-	-	-	-	-	-	-	-	-	-	-
南田出井町2丁	3	9	-	-	-	-	-	-	-	-	-	-	-	-	-	-	-	-
南田出井町3丁	8	23	-	-	-	-	-	-	-	-	1	7	-	-	-	-	-	-
南田出井町4丁	7	55	-	-	-	-	-	-	-	-	-	-	-	-	-	-	-	-
<b>南田出井町 計</b>	<b>24</b>	<b>112</b>	-	-	-	-	-	-	-	-	<b>1</b>	<b>7</b>	-	-	-	-	-	-
南旅籠町西1丁	16	41	-	-	-	-	-	-	1	3	1	5	-	-	-	-	-	-
南旅籠町西2丁	11	49	-	-	-	-	-	-	1	10	-	-	-	-	-	-	-	-
南旅籠町西3丁	9	48	-	-	-	-	-	-	3	13	-	-	-	-	-	-	1	25

別事業所数及び従業者数(堺区) つづき

平成24年

I 卸売業、小売業		J 金融業、保険業		K 不動産業、 物品賃貸業		L 学術研究、専門・ 技術サービス業		M 宿泊業、 飲食サービス業		N 生活関連サー ビス業、娯楽業		O 教育、 学習支援業		P 医療、福祉		Q 複合サービス 事業		R サービス業 (他に分類 されないもの)		区分
事業 所数	従業 者数	事業 所数	従業 者数	事業 所数	従業 者数	事業 所数	従業 者数	事業 所数	従業 者数	事業 所数	従業 者数	事業 所数	従業 者数	事業 所数	従業 者数	事業 所数	従業 者数	事業 所数	従業 者数	
7	53	1	19	2	2	-	-	4	5	1	1	2	15	-	-	-	-	-	-	東湊
6	17	-	-	2	2	1	2	-	-	1	3	-	-	-	-	-	-	-	-	東湊
5	8	-	-	5	16	1	1	2	3	1	2	-	-	-	-	-	-	-	-	東湊
4	25	-	-	1	2	1	2	-	-	-	-	1	1	-	-	-	-	-	3	116
6	22	-	-	1	1	-	-	3	6	2	5	-	-	2	38	-	-	2	10	東湊
3	14	-	-	-	-	-	-	-	-	-	-	-	-	1	123	-	-	2	10	東湊
31	139	1	19	11	23	3	5	9	14	5	11	3	16	3	161	-	-	7	136	東湊
1	2	-	-	-	-	-	-	1	2	-	-	-	-	1	252	-	-	3	197	松屋
4	10	-	-	6	15	-	-	2	5	5	11	-	-	2	14	-	-	1	1	松屋
5	12	-	-	6	15	-	-	3	7	5	11	-	-	3	266	-	-	4	198	松屋
2	23	-	-	-	-	-	-	4	5	-	-	-	-	-	-	-	-	1	11	松大
5	24	-	-	1	10	1	4	1	1	1	2	-	-	-	-	-	-	-	-	松大
-	-	-	-	-	-	-	-	2	10	-	-	-	-	-	-	-	-	-	-	松大
-	-	-	-	-	-	-	-	-	-	-	-	-	-	-	-	-	-	-	-	松大
7	47	-	-	1	10	1	4	7	16	1	2	-	-	-	-	-	-	1	11	松大
93	814	6	276	8	26	6	31	36	448	11	54	9	82	8	84	-	-	5	17	三御
4	20	-	-	2	3	-	-	3	15	1	1	1	8	-	-	-	-	1	2	緑北
8	68	-	-	-	-	-	-	6	13	4	8	1	2	2	2	-	-	1	1	緑北
4	7	-	-	-	-	-	-	2	2	3	7	1	2	1	1	-	-	-	-	緑北
-	-	-	-	-	-	-	-	1	1	1	2	-	-	-	-	-	-	-	-	緑北
16	95	-	-	2	3	-	-	12	31	9	18	3	12	3	3	-	-	2	3	緑北
5	38	-	-	-	-	-	-	1	45	-	-	-	-	2	30	-	-	2	12	緑中
1	2	1	9	3	5	1	4	-	-	-	-	1	1	-	-	-	-	-	-	緑中
-	-	-	-	-	-	-	-	-	-	-	-	1	5	1	7	-	-	-	-	緑中
1	2	-	-	-	-	-	-	-	-	-	-	-	-	-	-	-	-	-	-	緑中
7	42	1	9	3	5	1	4	1	45	-	-	2	6	3	37	-	-	2	12	緑中
6	25	-	-	-	-	-	-	1	14	-	-	-	-	1	15	-	-	1	2	緑南
-	-	-	-	2	9	-	-	-	-	-	-	-	-	2	34	-	-	-	-	緑南
1	6	-	-	2	4	1	2	1	26	-	-	-	-	2	28	-	-	-	-	緑南
4	17	-	-	-	-	-	-	1	1	2	6	-	-	-	-	-	-	1	4	緑南
11	48	-	-	4	13	1	2	3	41	2	6	-	-	5	77	-	-	2	6	緑南
4	52	1	5	-	-	-	-	1	19	1	1	-	-	-	-	-	-	-	-	緑町
5	41	-	-	3	42	-	-	3	12	-	-	-	-	1	21	-	-	2	15	緑町
1	7	-	-	-	-	-	-	-	-	1	12	-	-	-	-	-	-	-	-	緑町
9	51	-	-	1	8	2	35	1	3	1	1	-	-	-	-	1	4	5	73	緑町
19	151	1	5	4	50	2	35	5	34	3	14	-	-	1	21	1	4	7	88	緑町
2	6	3	76	4	10	19	56	11	49	-	-	1	7	7	184	1	47	4	45	南瓦
2	19	-	-	1	4	-	-	-	-	2	2	-	-	-	-	-	-	-	-	南向
2	15	-	-	1	2	1	6	1	160	-	-	-	-	1	13	-	-	-	-	南向
4	34	-	-	2	6	1	6	1	160	2	2	-	-	1	13	-	-	-	-	南向
5	11	-	-	-	-	-	-	3	19	-	-	-	-	-	-	-	-	-	-	南島
3	6	-	-	2	4	-	-	1	1	2	138	-	-	-	-	-	-	1	1	南島
3	38	-	-	1	15	-	-	5	57	1	1	-	-	-	-	-	-	-	-	南島
3	36	-	-	-	-	-	-	-	-	-	-	-	-	-	-	-	-	1	25	南島
2	9	-	-	-	-	-	-	1	1	-	-	-	-	2	36	-	-	-	-	南島
16	100	-	-	3	19	-	-	10	78	3	139	-	-	2	36	-	-	2	26	南島
5	35	-	-	-	-	-	-	-	-	2	44	-	-	1	4	-	-	4	25	南清
5	68	1	9	6	13	1	14	3	18	-	-	-	-	2	13	-	-	2	4	南清
-	-	-	-	-	-	1	3	-	-	1	3	1	1	-	-	-	-	-	-	南清
10	103	1	9	6	13	2	17	3	18	3	47	1	1	3	17	-	-	6	29	南清
1	2	1	3	1	1	1	2	1	2	1	-	-	-	1	27	-	-	1	1	南庄
3	20	-	-	2	15	1	2	3	9	2	4	-	-	2	73	-	-	-	-	南庄
4	22	1	3	3	16	2	4	4	11	3	4	-	-	3	100	-	-	1	1	南庄
2	6	-	-	-	-	1	3	1	1	2	15	-	-	-	-	-	-	-	-	南田
1	1	-	-	1	3	-	-	-	-	-	-	-	-	1	5	-	-	-	-	南田
1	2	-	-	1	2	1	3	-	-	1	2	-	-	2	5	-	-	1	2	南田
2	42	-	-	-	-	-	-	1	4	1	5	2	2	1	2	-	-	-	-	南田
6	51	-	-	2	5	2	6	2	5	4	22	2	2	4	12	-	-	1	2	南田
5	10	-	-	1	2	-	-	5	8	-	-	-	-	3	13	-	-	-	-	南旅西
3	8	-	-	-	-	-	-	3	5	2	6	-	-	2	20	-	-	-	-	南旅西
2	3	-	-	-	-	-	-	1	1	1	3	-	-	-	-	-	-	1	3	南旅西

第15表 行政区、町丁、産業(大分類)

町 丁	A~R		A		B		C		D		E		F		G		H	
	全産業		農業、林業		漁業		鉱業、採石業、砂利採取業		建設業		製造業		電気・ガス・熱供給・水道業		情報通信業		運輸業、郵便業	
	事業所数	従業者数	事業所数	従業者数	事業所数	従業者数	事業所数	従業者数	事業所数	従業者数	事業所数	従業者数	事業所数	従業者数	事業所数	従業者数	事業所数	従業者数
南旅籠町西4丁	3	6	-	-	-	-	-	-	1	3	1	1	-	-	-	-	-	-
南旅籠町西 計	39	144	-	-	-	-	-	-	6	29	2	6	-	-	-	-	1	25
南旅籠町東1丁	20	159	-	-	-	-	-	-	-	-	2	12	-	-	-	-	-	-
南旅籠町東2丁	10	57	-	-	-	-	-	-	2	23	1	3	-	-	-	-	1	1
南旅籠町東3丁	8	25	-	-	-	-	-	-	2	6	-	-	-	-	-	-	-	-
南旅籠町東4丁	9	39	-	-	-	-	-	-	2	7	1	4	-	-	-	-	-	-
南旅籠町東 計	47	280	-	-	-	-	-	-	6	36	4	19	-	-	-	-	1	1
南花田口町1丁	26	112	-	-	-	-	-	-	2	13	-	-	-	-	-	-	2	18
南花田口町2丁	70	1,041	-	-	-	-	-	-	2	49	1	1	-	-	3	9	1	35
南花田口町 計	96	1,153	-	-	-	-	-	-	4	62	1	1	-	-	3	9	3	53
南半町西1丁	14	54	-	-	-	-	-	-	1	1	-	-	-	-	-	-	-	-
南半町西2丁	12	79	-	-	-	-	-	-	1	1	-	-	-	-	-	-	-	-
南半町西3丁	8	20	-	-	-	-	-	-	1	2	1	3	-	-	-	-	-	-
南半町西4丁	3	5	-	-	-	-	-	-	-	-	-	-	-	-	-	-	-	-
南半町西 計	37	158	-	-	-	-	-	-	3	4	1	3	-	-	-	-	-	-
南半町東1丁	14	65	-	-	-	-	-	-	-	-	-	-	-	-	-	-	-	-
南半町東2丁	4	18	-	-	-	-	-	-	-	-	-	-	-	-	-	-	-	-
南半町東 計	18	83	-	-	-	-	-	-	-	-	-	-	-	-	-	-	-	-
南丸保園	4	23	-	-	-	-	-	-	-	-	-	-	-	-	-	-	-	-
南三国ヶ丘町1丁	27	109	-	-	-	-	-	-	1	18	-	-	-	-	1	2	-	-
南三国ヶ丘町2丁	5	28	-	-	-	-	-	-	-	-	-	-	-	-	-	-	-	-
南三国ヶ丘町3丁	8	34	-	-	-	-	-	-	-	-	-	-	-	-	-	-	-	-
南三国ヶ丘町4丁	15	96	-	-	-	-	-	-	-	-	1	7	-	-	-	-	-	-
南三国ヶ丘町5丁	5	16	-	-	-	-	-	-	-	-	-	-	-	-	-	-	-	-
南三国ヶ丘町6丁	8	23	-	-	-	-	-	-	1	6	-	-	-	-	-	-	-	-
南三国ヶ丘町 計	68	306	-	-	-	-	-	-	2	24	1	7	-	-	1	2	-	-
南安井町1丁	9	102	-	-	-	-	-	-	-	-	-	-	-	-	-	-	-	-
南安井町3丁	6	215	-	-	-	-	-	-	2	21	-	-	-	-	-	-	-	-
南安井町4丁	3	12	-	-	-	-	-	-	-	-	-	-	-	-	-	-	-	-
南安井町5丁	5	16	-	-	-	-	-	-	-	-	-	-	-	-	-	-	-	-
南安井町6丁	10	79	-	-	-	-	-	-	-	-	-	-	-	-	-	-	-	-
南安井町 計	33	424	-	-	-	-	-	-	2	21	-	-	-	-	-	-	-	-
百舌鳥夕雲町1丁	7	31	-	-	-	-	-	-	-	-	-	-	-	-	-	-	-	-
百舌鳥夕雲町2丁	26	128	-	-	-	-	-	-	2	10	-	-	-	-	-	-	2	7
百舌鳥夕雲町 計	33	159	-	-	-	-	-	-	2	10	-	-	-	-	-	-	2	7
文珠橋通	14	52	-	-	-	-	-	-	4	24	1	1	-	-	-	-	1	1
八千代通	9	25	-	-	-	-	-	-	3	10	-	-	-	-	-	-	-	-
柳之町西1丁	14	63	-	-	-	-	-	-	-	-	1	12	-	-	-	-	-	-
柳之町西2丁	8	21	-	-	-	-	-	-	-	-	2	10	-	-	-	-	-	-
柳之町西3丁	7	91	-	-	-	-	-	-	-	-	7	91	-	-	-	-	-	-
柳之町西 計	29	175	-	-	-	-	-	-	-	-	10	113	-	-	-	-	-	-
柳之町東1丁	10	40	-	-	-	-	-	-	1	13	1	1	-	-	1	1	-	-
柳之町東2丁	15	51	-	-	-	-	-	-	-	-	6	28	-	-	-	-	-	-
柳之町東 計	25	91	-	-	-	-	-	-	1	13	7	29	-	-	1	1	-	-
八幡通1丁	6	15	-	-	-	-	-	-	1	2	-	-	-	-	-	-	-	-
八幡通3丁	1	1	-	-	-	-	-	-	1	1	-	-	-	-	-	-	-	-
八幡通 計	7	16	-	-	-	-	-	-	2	3	-	-	-	-	-	-	-	-
山本町1丁	22	347	-	-	-	-	-	-	-	-	7	80	-	-	-	-	1	12
山本町2丁	34	233	-	-	-	-	-	-	2	8	12	105	-	-	-	-	1	9
山本町3丁	8	144	-	-	-	-	-	-	-	-	-	-	-	-	-	-	1	8
山本町5丁	22	190	-	-	-	-	-	-	3	22	7	67	-	-	-	-	4	55
山本町6丁	3	71	-	-	-	-	-	-	-	-	1	63	-	-	-	-	2	8
山本町 計	89	985	-	-	-	-	-	-	5	30	27	315	-	-	-	-	9	92
竜神橋町1丁	44	330	-	-	-	-	-	-	1	10	1	1	-	-	-	-	2	54
竜神橋町2丁	23	169	-	-	-	-	-	-	2	22	-	-	-	-	-	-	-	-
竜神橋町 計	67	499	-	-	-	-	-	-	3	32	1	1	-	-	-	-	2	54
陵西通	5	54	-	-	-	-	-	-	-	-	-	-	-	-	-	-	1	16
六条通	11	27	-	-	-	-	-	-	3	12	-	-	-	-	-	-	1	2
その他	1	28	-	-	-	-	-	-	-	-	-	-	-	-	-	-	-	-

別事業所数及び従業者数(堺区) つづき

平成24年

I 卸売業、小売業		J 金融業、保険業		K 不動産業、 物品賃貸業		L 学術研究、専門・ 技術サービス業		M 宿泊業、 飲食サービス業		N 生活関連サー ビス業、娯楽業		O 教育、 学習支援業		P 医療、福祉		Q 複合サービス 事業		R サービス業 (他に分類 されないもの)		区分	
事業 所数	従業 者数	事業 所数	従業 者数	事業 所数	従業 者数	事業 所数	従業 者数	事業 所数	従業 者数	事業 所数	従業 者数	事業 所数	従業 者数	事業 所数	従業 者数	事業 所数	従業 者数	事業 所数	従業 者数		
-	-	-	-	-	-	1	2	-	-	-	-	-	-	-	-	-	-	-	-	-	南旅西
10	21	-	-	1	2	1	2	9	14	3	9	-	-	5	33	-	-	1	3	3	南旅西
3	8	-	-	1	1	-	-	8	18	2	3	1	1	1	6	-	-	2	110	4	南旅東
3	12	-	-	-	-	-	-	-	-	-	-	-	-	2	14	-	-	-	1	4	南旅東
1	3	-	-	-	-	-	-	-	-	-	-	-	-	-	-	-	-	5	16	16	南旅東
1	11	-	-	1	2	-	-	-	-	-	-	-	-	1	5	-	-	3	10	10	南旅東
8	34	-	-	2	3	-	-	8	18	2	3	1	1	4	25	-	-	11	140	140	南旅東
3	4	-	-	4	8	3	19	7	27	4	21	-	-	1	2	-	-	-	-	-	南花口
16	205	10	297	4	84	6	29	-	-	4	16	8	77	4	29	-	-	-	11	210	南花口
19	209	10	297	8	92	9	48	7	27	8	37	8	77	5	31	-	-	-	11	210	南花口
6	18	-	-	1	2	-	-	4	15	-	-	-	-	-	-	-	-	2	18	18	南半西
5	63	-	-	-	-	-	-	1	1	1	2	2	2	2	10	-	-	-	-	-	南半西
1	3	-	-	-	-	-	-	-	-	3	10	2	2	-	-	-	-	-	-	-	南半西
2	4	-	-	-	-	-	-	-	-	-	-	-	-	-	-	-	-	1	1	1	南半西
14	88	-	-	1	2	-	-	5	16	4	12	4	4	2	10	-	-	3	19	19	南半西
5	31	-	-	-	-	-	-	5	17	4	17	-	-	-	-	-	-	-	-	-	南半東
2	11	-	-	-	-	-	-	-	-	-	-	-	-	-	-	1	5	1	2	2	南半東
7	42	-	-	-	-	-	-	5	17	4	17	-	-	-	-	1	5	1	2	2	南半東
-	-	-	-	2	6	1	3	1	14	-	-	-	-	-	-	-	-	-	-	-	南丸
6	18	1	1	1	1	-	-	2	7	6	13	3	11	5	37	-	-	1	1	1	南三
1	9	-	-	1	9	-	-	2	9	-	-	-	-	-	-	-	-	1	1	1	南三
2	13	-	-	1	2	1	4	2	7	-	-	-	-	2	8	-	-	-	-	-	南三
2	5	-	-	5	20	1	1	-	-	2	7	1	2	2	46	-	-	1	8	8	南三
1	2	-	-	2	5	-	-	1	5	-	-	-	-	-	-	-	-	1	4	4	南三
1	1	-	-	3	8	-	-	-	-	1	1	2	7	-	-	-	-	-	-	-	南三
13	48	1	1	13	45	2	5	7	28	9	21	6	20	9	91	-	-	4	14	14	南三
3	18	-	-	-	-	-	-	1	8	2	5	-	-	2	43	-	-	1	28	28	南安
-	-	-	-	-	-	-	-	1	10	-	-	-	-	3	184	-	-	-	-	-	南安
2	10	-	-	-	-	1	2	-	-	-	-	-	-	-	-	-	-	-	-	-	南安
2	8	-	-	-	-	-	-	-	-	1	2	1	3	-	-	-	-	1	3	3	南安
2	52	-	-	-	-	1	3	4	6	-	-	-	-	3	18	-	-	-	-	-	南安
9	88	-	-	-	-	2	5	6	24	3	7	1	3	8	245	-	-	2	31	31	南安
-	-	-	-	1	1	-	-	-	-	1	1	2	3	2	21	-	-	1	5	5	百夕
2	7	-	-	5	15	2	9	6	14	4	9	-	-	3	57	-	-	-	-	-	百夕
2	7	-	-	6	16	2	9	6	14	5	10	2	3	5	78	-	-	1	5	5	百夕
4	16	-	-	1	2	1	3	-	-	2	5	-	-	-	-	-	-	-	-	-	文珠
1	2	1	1	-	-	-	-	1	2	-	-	-	-	2	9	-	-	1	1	1	八千
5	28	-	-	1	2	-	-	2	3	-	-	1	2	3	11	1	5	-	-	-	柳西
3	8	-	-	-	-	-	-	3	3	-	-	-	-	-	-	-	-	-	-	-	柳西
-	-	-	-	-	-	-	-	-	-	-	-	-	-	-	-	-	-	-	-	-	柳西
8	36	-	-	1	2	-	-	5	6	-	-	1	2	3	11	1	5	-	-	-	柳西
4	10	-	-	1	6	-	-	1	1	-	-	-	-	1	8	-	-	-	-	-	柳東
3	5	-	-	-	-	-	-	-	-	-	-	-	-	-	-	-	-	6	18	18	柳東
7	15	-	-	1	6	-	-	1	1	-	-	-	-	1	8	-	-	6	18	18	柳東
1	4	-	-	-	-	-	-	-	-	1	1	2	3	1	5	-	-	-	-	-	八幡通
-	-	-	-	-	-	-	-	-	-	-	-	-	-	-	-	-	-	-	-	-	八幡通
1	4	-	-	-	-	-	-	-	-	1	1	2	3	1	5	-	-	-	-	-	八幡通
5	141	-	-	2	2	-	-	-	-	1	3	-	-	2	21	-	-	4	88	88	山本
9	32	-	-	1	2	2	36	-	-	1	7	1	4	2	15	-	-	3	15	15	山本
2	29	-	-	-	-	-	-	3	95	-	-	-	-	-	-	-	-	2	12	12	山本
4	23	-	-	-	-	-	-	1	7	1	3	-	-	-	-	-	-	2	13	13	山本
-	-	-	-	-	-	-	-	-	-	-	-	-	-	-	-	-	-	-	-	-	山本
20	225	-	-	3	4	2	36	4	102	3	13	1	4	4	36	-	-	11	128	128	山本
7	33	-	-	2	8	3	19	19	113	3	7	1	7	2	21	-	-	3	57	57	竜神
5	38	1	56	1	-	2	2	8	23	1	2	-	-	2	15	-	-	1	11	11	竜神
12	71	1	56	3	8	5	21	27	136	4	9	1	7	4	36	-	-	4	68	68	竜神
-	-	-	-	2	8	2	30	-	-	-	-	-	-	-	-	-	-	-	-	-	陵西
3	9	-	-	2	2	-	-	-	-	1	1	1	1	-	-	-	-	-	-	-	六条
1	28	-	-	-	-	-	-	-	-	-	-	-	-	-	-	-	-	-	-	-	他

第15表 行政区、町丁、産業(大分類)

町 丁	A~R		A		B		C		D		E		F		G		H	
	全産業		農業, 林業		漁業		鉱業, 採石業, 砂利採取業		建設業		製造業		電気・ガス・ 熱供給・水道業		情報通信業		運輸業, 郵便業	
	事業 所数	従業 者数	事業 所数	従業 者数	事業 所数	従業 者数	事業 所数	従業 者数	事業 所数	従業 者数	事業 所数	従業 者数	事業 所数	従業 者数	事業 所数	従業 者数	事業 所数	従業 者数
中 区	4,088	39,419	5	44	-	-	-	-	431	2,881	529	6,416	1	6	27	185	222	2,485
上之	41	466	-	-	-	-	-	-	10	85	9	275	-	-	-	-	3	4
大野芝町	151	1,569	-	-	-	-	-	-	13	60	33	483	-	-	1	4	5	68
学園町	19	1,159	-	-	-	-	-	-	1	9	1	48	-	-	2	7	-	-
毛穴町	154	1,918	-	-	-	-	-	-	12	82	61	1,034	-	-	2	5	5	62
小阪	88	882	-	-	-	-	-	-	2	12	5	27	-	-	-	-	2	94
小阪西町	25	319	-	-	-	-	-	-	5	41	4	72	-	-	-	-	5	120
新家町	152	1,177	-	-	-	-	-	-	15	39	18	206	-	-	-	-	2	3
田園	62	349	-	-	-	-	-	-	9	56	10	60	-	-	1	3	4	48
辻之	102	496	1	13	-	-	-	-	10	89	14	56	-	-	-	-	13	17
陶器北	138	1,086	-	-	-	-	-	-	22	173	28	201	-	-	-	-	7	63
土塔町	131	1,574	-	-	-	-	-	-	12	86	33	367	-	-	-	-	13	276
檜葉	34	213	-	-	-	-	-	-	3	16	11	94	-	-	-	-	4	22
土師町1丁	37	223	1	4	-	-	-	-	6	35	1	50	-	-	-	-	2	4
土師町2丁	25	159	-	-	-	-	-	-	4	25	4	38	-	-	1	1	-	-
土師町3丁	73	392	-	-	-	-	-	-	13	126	8	41	-	-	1	35	5	16
土師町4丁	34	294	-	-	-	-	-	-	11	71	4	62	-	-	2	14	2	93
土師町5丁	29	175	-	-	-	-	-	-	7	41	4	15	-	-	-	-	3	3
土師町 計	198	1,243	1	4	-	-	-	-	41	298	21	206	-	-	4	50	12	116
八田北町	122	739	-	-	-	-	-	-	17	82	5	52	-	-	-	-	6	23
八田西町1丁	13	122	-	-	-	-	-	-	-	-	-	-	1	6	-	-	-	-
八田西町2丁	102	649	-	-	-	-	-	-	10	72	9	122	-	-	-	-	8	21
八田西町3丁	67	298	-	-	-	-	-	-	8	64	4	27	-	-	-	-	1	1
八田西町 計	182	1,069	-	-	-	-	-	-	18	136	13	149	1	6	-	-	9	22
八田南之町	18	827	-	-	-	-	-	-	3	10	4	82	-	-	-	-	1	1
八田寺町	44	443	-	-	-	-	-	-	3	9	11	218	-	-	-	-	3	42
東八田	71	551	-	-	-	-	-	-	15	144	8	30	-	-	1	7	2	3
東山	178	2,774	-	-	-	-	-	-	28	230	31	456	-	-	2	3	10	188
平井	93	910	-	-	-	-	-	-	10	48	8	75	-	-	-	-	2	16
深井北町	154	2,294	-	-	-	-	-	-	17	124	14	118	-	-	1	1	14	269
深井沢町	314	3,350	-	-	-	-	-	-	6	55	3	14	-	-	6	76	3	344
深井清水町	306	2,660	-	-	-	-	-	-	16	75	21	178	-	-	-	-	8	16
深井中町	193	1,354	-	-	-	-	-	-	24	217	17	70	-	-	1	4	16	97
深井畑山町	74	898	-	-	-	-	-	-	8	62	19	193	-	-	-	-	7	141
深井東町	65	354	-	-	-	-	-	-	8	23	2	3	-	-	2	13	7	41
深井水池町	150	1,070	1	4	-	-	-	-	18	161	8	130	-	-	1	2	3	7
深阪	199	2,459	2	23	-	-	-	-	26	122	21	255	-	-	1	1	12	36
福田	368	2,810	-	-	-	-	-	-	33	200	54	517	-	-	2	9	15	91
伏尾	77	894	-	-	-	-	-	-	10	49	14	304	-	-	-	-	6	68
堀上町	102	669	-	-	-	-	-	-	10	60	13	65	-	-	-	-	11	77
見野山	38	635	-	-	-	-	-	-	6	28	13	373	-	-	-	-	4	99
三原台2丁	1	2	-	-	-	-	-	-	-	-	-	-	-	-	-	-	-	-
三原台 計	1	2	-	-	-	-	-	-	-	-	-	-	-	-	-	-	-	-
宮園町	44	206	-	-	-	-	-	-	-	-	2	5	-	-	-	-	8	11

(注) 産業分類のうち事業所が存在しない町丁については省略しています。

別事業所数及び従業者数(中区)

平成24年

I 卸売業、小売業		J 金融業、保険業		K 不動産業、 物品賃貸業		L 学術研究、専門・ 技術サービス業		M 宿泊業、 飲食サービス業		N 生活関連サー ビス業、娯楽業		O 教育、 学習支援業		P 医療、福祉		Q 複合サービス 事業		R サービス業 (他に分類 されないもの)		区分	
事業 所数	従業 者数	事業 所数	従業 者数	事業 所数	従業 者数	事業 所数	従業 者数	事業 所数	従業 者数	事業 所数	従業 者数	事業 所数	従業 者数	事業 所数	従業 者数	事業 所数	従業 者数	事業 所数	従業 者数		
953	7,533	38	377	265	813	85	413	512	4,983	362	1,680	108	1,730	325	7,714	11	112	214	2,047	中 区	
7	40	-	-	3	5	-	-	1	1	2	2	1	1	3	48	-	-	2	5	上之	
43	286	2	10	3	3	1	5	19	134	14	115	2	17	7	341	1	5	7	38	大野	
4	109	-	-	-	-	5	57	1	10	1	1	1	901	1	13	-	-	2	4	学園	
28	336	-	-	10	43	2	8	12	114	6	81	1	8	3	38	1	4	11	103	毛穴	
36	500	-	-	-	-	-	-	17	113	15	38	-	-	8	79	1	10	2	9	小阪	
4	58	-	-	2	4	-	-	-	-	-	-	-	-	-	-	-	-	5	24	小阪西	
44	442	1	12	9	20	4	13	27	156	17	47	2	2	10	230	-	-	3	7	新家	
16	88	1	8	-	-	2	4	4	5	3	5	2	6	3	29	1	5	6	32	田園	
14	55	-	-	5	6	2	8	16	28	9	17	4	94	10	95	-	-	4	18	辻之	
30	233	1	11	14	48	1	2	6	60	6	69	2	7	7	68	-	-	14	151	陶器北	
28	257	1	3	7	22	3	4	6	29	4	6	5	7	9	388	-	-	10	129	土塔	
8	52	-	-	3	5	-	-	-	-	3	3	-	-	1	18	-	-	1	3	櫛葉	
11	43	-	-	3	7	1	1	1	1	2	2	3	7	6	69	-	-	-	-	土師	
6	26	1	1	-	-	-	-	2	3	1	2	1	1	3	17	-	-	2	45	土師	
19	67	-	-	1	2	1	2	7	16	6	12	1	2	6	58	1	5	4	10	土師	
4	20	-	-	3	7	-	-	1	1	-	-	2	3	1	8	-	-	4	15	土師	
2	4	-	-	-	-	-	-	3	4	1	2	4	46	3	50	-	-	2	10	土師	
42	160	1	1	7	16	2	3	14	25	10	18	11	59	19	202	1	5	12	80	土師	
27	307	-	-	16	67	1	3	23	93	14	29	2	3	6	69	-	-	5	11	八田北	
8	75	-	-	1	3	-	-	-	-	1	5	-	-	1	9	-	-	1	24	八田西	
23	153	-	-	1	5	1	2	16	80	14	41	2	23	15	112	1	5	2	13	八田西	
22	85	-	-	2	6	3	8	12	30	3	6	5	11	5	26	-	-	2	34	八田西	
53	313	-	-	4	14	4	10	28	110	18	52	7	34	21	147	1	5	5	71	八田西	
4	34	-	-	-	-	-	-	1	10	1	15	-	-	2	668	-	-	2	7	八田南	
7	65	1	9	6	9	-	-	2	32	2	25	2	2	3	23	-	-	4	9	八田寺	
16	123	1	30	7	28	2	12	5	7	4	6	2	5	5	151	-	-	3	5	東八	
42	262	-	-	14	67	1	6	10	62	12	140	4	50	13	1,229	1	6	10	75	東山	
28	253	1	11	3	24	2	12	17	294	8	29	-	-	8	127	-	-	6	21	平井	
43	456	-	-	16	32	2	34	15	232	8	18	5	18	11	967	-	-	8	25	深井北	
65	429	5	55	23	59	13	38	84	877	43	206	11	109	37	362	2	61	13	665	深井沢	
64	610	11	107	21	66	12	104	63	468	38	273	13	96	29	618	-	-	10	49	深井清	
36	271	4	35	9	47	8	16	23	112	18	30	7	22	24	405	1	6	5	22	深井中	
12	54	1	5	9	33	-	-	4	21	1	1	1	20	4	298	-	-	8	70	深井畑	
14	68	-	-	6	19	2	5	6	32	8	75	2	5	5	60	-	-	3	10	深井東	
36	326	-	-	13	52	6	39	12	90	21	110	7	30	12	78	-	-	12	41	深井水	
55	403	2	12	7	25	5	14	18	1,004	18	135	5	30	19	332	-	-	8	67	深阪	
93	576	3	45	30	66	4	15	41	690	36	82	6	86	28	222	1	5	22	206	福田	
16	150	-	-	1	1	-	-	15	80	7	15	1	1	3	217	-	-	4	9	伏尾	
18	110	1	3	13	24	1	1	11	49	10	25	2	117	7	100	-	-	5	38	堀上	
4	17	-	-	2	3	-	-	3	13	2	4	-	-	2	55	-	-	2	43	見野	
-	-	-	-	-	-	-	-	1	2	-	-	-	-	-	-	-	-	-	-	-	三原
-	-	-	-	-	-	-	-	1	2	-	-	-	-	-	-	-	-	-	-	-	三原
16	90	1	20	2	5	-	-	7	30	3	8	-	-	5	37	-	-	-	-	宮園	

第15表 行政区、町丁、産業(大分類)

町 丁	A~R		A		B		C		D		E		F		G		H	
	全産業		農業、林業		漁業		鉱業、採石業、砂利採取業		建設業		製造業		電気・ガス・熱供給・水道業		情報通信業		運輸業、郵便業	
	事業所数	従業者数	事業所数	従業者数	事業所数	従業者数	事業所数	従業者数	事業所数	従業者数	事業所数	従業者数	事業所数	従業者数	事業所数	従業者数	事業所数	従業者数
東 区	2,277	16,040	1	3	-	-	-	-	171	960	160	1,874	-	-	3	38	58	442
石原町1丁	12	491	-	-	-	-	-	-	1	7	6	370	-	-	-	-	-	-
石原町2丁	17	332	-	-	-	-	-	-	1	1	7	119	-	-	-	-	1	5
石原町3丁	2	49	-	-	-	-	-	-	-	-	-	-	-	-	-	-	-	-
石原町4丁	14	46	-	-	-	-	-	-	3	13	2	7	-	-	-	-	-	-
石原町 計	45	918	-	-	-	-	-	-	5	21	15	496	-	-	-	-	1	5
大美野	179	1,129	-	-	-	-	-	-	20	152	12	38	-	-	-	-	5	35
北野田	324	2,927	-	-	-	-	-	-	16	105	7	50	-	-	-	-	7	208
草尾	134	749	1	3	-	-	-	-	17	85	12	57	-	-	-	-	4	61
丈六	143	704	-	-	-	-	-	-	5	10	2	14	-	-	-	-	1	1
白鷺町1丁	113	532	-	-	-	-	-	-	3	41	6	37	-	-	-	-	2	2
白鷺町2丁	14	126	-	-	-	-	-	-	-	-	-	-	-	-	-	-	2	2
白鷺町3丁	42	161	-	-	-	-	-	-	1	2	1	5	-	-	-	-	1	1
白鷺町 計	169	819	-	-	-	-	-	-	4	43	7	42	-	-	-	-	5	5
閑茶屋	19	67	-	-	-	-	-	-	2	7	2	5	-	-	-	-	-	-
高松	60	224	-	-	-	-	-	-	9	23	7	29	-	-	-	-	3	4
中茶屋	28	138	-	-	-	-	-	-	3	33	10	62	-	-	-	-	-	-
西野	95	781	-	-	-	-	-	-	3	13	4	47	-	-	-	-	2	3
野尻町	108	686	-	-	-	-	-	-	12	45	8	258	-	-	2	4	3	4
日置荘北町	5	25	-	-	-	-	-	-	-	-	1	1	-	-	-	-	-	-
日置荘北町1丁	28	110	-	-	-	-	-	-	3	21	-	-	-	-	-	-	2	5
日置荘北町2丁	20	106	-	-	-	-	-	-	3	13	3	35	-	-	-	-	1	1
日置荘北町3丁	26	114	-	-	-	-	-	-	6	31	4	15	-	-	-	-	2	4
日置荘北町 計	74	330	-	-	-	-	-	-	12	65	7	50	-	-	-	-	5	10
日置荘田中町	35	392	-	-	-	-	-	-	4	29	12	80	-	-	-	-	1	1
日置荘西町1丁	125	1,100	-	-	-	-	-	-	1	1	2	18	-	-	-	-	2	2
日置荘西町2丁	105	680	-	-	-	-	-	-	6	41	5	24	-	-	1	34	3	56
日置荘西町3丁	39	737	-	-	-	-	-	-	3	6	-	-	-	-	-	-	-	-
日置荘西町4丁	47	158	-	-	-	-	-	-	-	-	-	-	-	-	-	-	1	1
日置荘西町5丁	29	114	-	-	-	-	-	-	1	4	7	67	-	-	-	-	-	-
日置荘西町6丁	31	105	-	-	-	-	-	-	5	19	2	17	-	-	-	-	-	-
日置荘西町7丁	37	214	-	-	-	-	-	-	1	6	4	8	-	-	-	-	2	2
日置荘西町8丁	5	60	-	-	-	-	-	-	1	8	-	-	-	-	-	-	-	-
日置荘西町 計	418	3,168	-	-	-	-	-	-	18	85	20	134	-	-	1	34	8	61
日置荘原寺町	169	922	-	-	-	-	-	-	23	138	4	14	-	-	-	-	3	8
引野町1丁	-	-	-	-	-	-	-	-	-	-	-	-	-	-	-	-	-	-
引野町2丁	29	98	-	-	-	-	-	-	2	7	3	24	-	-	-	-	2	4
引野町3丁	23	114	-	-	-	-	-	-	-	-	1	5	-	-	-	-	-	-
引野町 計	52	212	-	-	-	-	-	-	2	7	4	29	-	-	-	-	2	4
菩提町1丁	32	133	-	-	-	-	-	-	2	4	4	20	-	-	-	-	1	2
菩提町2丁	15	110	-	-	-	-	-	-	3	10	1	1	-	-	-	-	1	1
菩提町3丁	11	61	-	-	-	-	-	-	2	19	2	12	-	-	-	-	-	-
菩提町4丁	24	147	-	-	-	-	-	-	1	4	-	-	-	-	-	-	1	1
菩提町5丁	20	73	-	-	-	-	-	-	1	11	-	-	-	-	-	-	-	-
菩提町 計	102	524	-	-	-	-	-	-	9	48	7	33	-	-	-	-	3	4
南野田	70	590	-	-	-	-	-	-	4	38	7	48	-	-	-	-	2	2
八下町1丁	20	366	-	-	-	-	-	-	1	7	6	141	-	-	-	-	3	26
八下町2丁	6	101	-	-	-	-	-	-	-	-	2	72	-	-	-	-	-	-
八下町3丁	6	183	-	-	-	-	-	-	-	-	2	128	-	-	-	-	-	-
八下町 計	32	650	-	-	-	-	-	-	1	7	10	341	-	-	-	-	3	26



別事業所数及び従業者数(東区)

平成24年

I 卸売業、小売業		J 金融業、保険業		K 不動産業、 物品賃貸業		L 学術研究、専門・ 技術サービス業		M 宿泊業、 飲食サービス業		N 生活関連サー ビス業、娯楽業		O 教育、 学習支援業		P 医療、福祉		Q 複合サービス 事業		R サービス業 (他に分類 されないもの)		区分
事業 所数	従業 者数	事業 所数	従業 者数	事業 所数	従業 者数	事業 所数	従業 者数	事業 所数	従業 者数	事業 所数	従業 者数	事業 所数	従業 者数	事業 所数	従業 者数	事業 所数	従業 者数	事業 所数	従業 者数	
508	3,710	31	393	201	503	68	232	305	1,565	298	953	115	872	243	3,306	11	76	104	1,113	東 区
4	59	-	-	-	-	-	-	1	55	-	-	-	-	-	-	-	-	-	-	石原
5	133	-	-	-	-	-	-	1	25	1	41	-	-	-	-	-	-	1	8	石原
1	7	-	-	-	-	-	-	-	-	-	-	-	-	1	42	-	-	-	-	石原
1	1	-	-	1	3	-	-	2	4	1	1	-	-	-	-	-	-	4	17	石原
11	200	-	-	1	3	-	-	4	84	2	42	-	-	1	42	-	-	5	25	石原
32	257	5	95	14	46	8	18	13	50	22	62	15	114	25	222	1	7	7	33	大美
75	825	4	64	35	77	4	9	64	313	50	207	19	174	35	861	-	-	8	34	北野
33	172	1	17	14	23	2	5	13	108	14	33	1	1	10	47	1	7	11	130	草尾
43	299	-	-	15	31	4	12	17	98	20	48	10	46	19	123	1	11	6	11	丈六
20	89	1	13	5	11	2	12	46	172	12	29	5	29	10	55	-	-	1	42	白鷺
3	29	-	-	1	1	-	-	1	6	2	3	1	3	3	77	1	5	-	-	白鷺
6	15	-	-	4	12	3	4	9	38	9	18	1	1	3	24	-	-	4	41	白鷺
29	133	1	13	10	24	5	16	56	216	23	50	7	33	16	156	1	5	5	83	白鷺
3	8	1	8	6	10	1	2	-	-	2	12	-	-	1	13	-	-	1	2	関茶
9	24	1	7	9	13	1	2	2	4	5	15	2	21	8	77	-	-	4	5	高松
6	16	-	-	3	7	-	-	1	3	2	4	-	-	1	9	-	-	2	4	中茶
12	36	3	45	17	40	2	3	13	82	11	34	10	247	13	213	-	-	5	18	西野
19	94	-	-	8	18	8	25	6	10	19	61	9	18	12	142	-	-	2	7	野尻
1	18	-	-	1	4	-	-	-	-	1	1	-	-	-	-	-	-	1	1	日置北
8	33	-	-	2	4	4	7	3	21	5	12	-	-	1	7	-	-	-	-	日置北
5	38	-	-	2	7	-	-	1	2	4	9	-	-	1	1	-	-	-	-	日置北
2	16	-	-	3	7	2	15	-	-	2	3	-	-	3	11	-	-	2	12	日置北
15	87	-	-	7	18	6	22	4	23	11	24	-	-	5	19	-	-	2	12	日置北
6	37	-	-	2	7	-	-	2	86	2	10	-	-	3	132	-	-	3	10	日置田
45	536	3	63	4	8	2	10	21	151	17	99	6	37	17	144	-	-	5	31	日置西
31	122	2	18	7	21	2	8	14	83	11	54	7	89	12	115	1	7	3	8	日置西
9	28	3	24	2	33	2	12	5	60	5	10	-	-	3	18	-	-	7	546	日置西
16	60	1	4	2	4	1	5	8	14	7	18	5	14	6	38	-	-	-	-	日置西
2	5	1	4	5	6	3	4	1	1	1	2	3	5	3	12	-	-	2	4	日置西
7	14	-	-	1	5	-	-	1	1	7	11	2	8	3	19	1	5	2	6	日置西
12	44	1	6	1	1	2	3	3	13	4	15	3	7	2	26	-	-	2	83	日置西
-	-	-	-	1	2	-	-	-	-	-	-	-	-	3	50	-	-	-	-	日置西
122	809	11	119	23	80	12	42	53	323	52	209	26	160	49	422	2	12	21	678	日置西
34	275	2	15	20	60	5	18	20	65	24	53	5	16	24	245	-	-	5	15	日置原
-	-	-	-	-	-	-	-	-	-	-	-	-	-	-	-	-	-	-	-	引野
5	30	-	-	-	-	1	1	5	8	6	8	3	4	1	10	-	-	1	2	引野
3	8	-	-	4	6	2	40	3	16	3	5	-	-	2	21	1	8	4	5	引野
8	38	-	-	4	6	3	41	8	24	9	13	3	4	3	31	1	8	5	7	引野
3	4	1	1	1	2	1	3	6	13	2	3	4	19	3	43	-	-	4	19	菩提
2	7	-	-	1	2	-	-	5	18	-	-	1	2	1	69	-	-	-	-	菩提
3	13	-	-	-	-	1	1	-	-	1	1	-	-	1	7	1	8	-	-	菩提
10	72	-	-	1	3	2	6	2	3	3	7	-	-	3	46	-	-	1	5	菩提
6	23	1	9	1	5	-	-	5	12	4	9	1	1	1	3	-	-	-	-	菩提
24	119	2	10	4	12	4	10	18	46	10	20	6	22	9	168	1	8	5	24	菩提
12	42	-	-	7	20	3	7	6	8	14	26	2	16	8	369	1	7	4	7	南野
5	154	-	-	-	-	-	-	1	7	-	-	-	-	1	15	2	11	1	5	八下
3	25	-	-	1	4	-	-	-	-	-	-	-	-	-	-	-	-	-	-	八下
3	39	-	-	-	-	-	-	-	-	-	1	16	-	-	-	-	-	-	-	八下
11	218	-	-	1	4	-	-	1	7	1	16	-	-	1	15	2	11	1	5	八下

第15表 行政区、町丁、産業(大分類)

町 丁	A~R		A		B		C		D		E		F		G		H	
	全産業		農業、林業		漁業		鉱業、採石業、砂利採取業		建設業		製造業		電気・ガス・熱供給・水道業		情報通信業		運輸業、郵便業	
	事業所数	従業者数	事業所数	従業者数	事業所数	従業者数	事業所数	従業者数	事業所数	従業者数	事業所数	従業者数	事業所数	従業者数	事業所数	従業者数	事業所数	従業者数
西 区	4,952	55,716	2	24	-	-	-	-	440	4,254	551	13,771	6	301	20	100	252	5,532
石津西町	70	3,076	-	-	-	-	-	-	6	99	17	1,956	1	6	1	17	15	563
上野芝町1丁	19	135	-	-	-	-	-	-	-	-	-	-	-	-	-	-	1	1
上野芝町2丁	31	517	-	-	-	-	-	-	1	1	-	-	-	-	-	-	-	-
上野芝町3丁	36	244	-	-	-	-	-	-	3	6	-	-	-	-	-	-	-	-
上野芝町4丁	46	226	-	-	-	-	-	-	2	13	1	1	-	-	1	4	-	-
上野芝町5丁	11	22	-	-	-	-	-	-	2	2	-	-	-	-	-	-	-	-
上野芝町7丁	12	32	-	-	-	-	-	-	5	23	-	-	-	-	-	-	1	1
上野芝町8丁	10	114	-	-	-	-	-	-	3	22	-	-	-	-	-	-	1	1
上野芝町 計	165	1,290	-	-	-	-	-	-	16	67	1	1	-	-	1	4	3	3
上野芝向ヶ丘町1丁	40	288	-	-	-	-	-	-	3	23	1	4	-	-	-	-	-	-
上野芝向ヶ丘町2丁	32	145	-	-	-	-	-	-	5	28	2	3	-	-	-	-	2	3
上野芝向ヶ丘町3丁	13	44	-	-	-	-	-	-	-	-	-	-	-	-	1	3	-	-
上野芝向ヶ丘町4丁	15	141	-	-	-	-	-	-	1	3	1	5	-	-	-	-	-	-
上野芝向ヶ丘町5丁	12	31	-	-	-	-	-	-	3	10	-	-	-	-	-	-	-	-
上野芝向ヶ丘町6丁	27	176	-	-	-	-	-	-	1	4	2	4	-	-	-	-	1	2
上野芝向ヶ丘町 計	139	825	-	-	-	-	-	-	13	68	6	16	-	-	1	3	3	5
家原寺町1丁	29	168	-	-	-	-	-	-	4	16	-	-	-	-	-	-	-	-
家原寺町2丁	12	77	-	-	-	-	-	-	2	12	2	38	1	6	-	-	2	2
家原寺町 計	41	245	-	-	-	-	-	-	6	28	2	38	1	6	-	-	2	2
鳳北町1丁	2	16	-	-	-	-	-	-	-	-	-	-	-	-	-	-	-	-
鳳北町2丁	14	56	-	-	-	-	-	-	-	-	2	9	-	-	-	-	-	-
鳳北町3丁	18	79	-	-	-	-	-	-	1	13	3	24	-	-	-	-	-	-
鳳北町4丁	10	31	-	-	-	-	-	-	1	2	-	-	-	-	-	-	1	3
鳳北町5丁	8	29	-	-	-	-	-	-	-	-	3	16	-	-	-	-	-	-
鳳北町6丁	14	44	-	-	-	-	-	-	3	17	2	12	-	-	-	-	-	-
鳳北町7丁	18	277	-	-	-	-	-	-	-	-	1	7	-	-	-	-	-	-
鳳北町8丁	14	100	-	-	-	-	-	-	4	17	2	27	-	-	-	-	1	22
鳳北町9丁	29	526	-	-	-	-	-	-	-	-	3	170	-	-	-	-	4	40
鳳北町10丁	38	604	-	-	-	-	-	-	9	110	3	23	1	6	-	-	1	10
鳳北町 計	165	1,762	-	-	-	-	-	-	18	159	19	288	1	6	-	-	7	75
鳳中町1丁	10	50	-	-	-	-	-	-	-	-	-	-	-	-	-	-	-	-
鳳中町2丁	36	147	-	-	-	-	-	-	2	3	1	11	-	-	-	-	-	-
鳳中町3丁	47	193	-	-	-	-	-	-	3	9	-	-	-	-	-	-	-	-
鳳中町4丁	17	48	-	-	-	-	-	-	1	2	-	-	-	-	-	-	-	-
鳳中町5丁	20	59	-	-	-	-	-	-	-	-	-	-	-	-	-	-	-	-
鳳中町6丁	13	34	-	-	-	-	-	-	1	6	1	1	-	-	-	-	1	4
鳳中町7丁	12	250	-	-	-	-	-	-	1	4	1	33	-	-	-	-	-	-
鳳中町8丁	21	148	-	-	-	-	-	-	-	-	1	12	-	-	-	-	-	-
鳳中町9丁	21	187	-	-	-	-	-	-	3	41	1	9	-	-	-	-	1	17
鳳中町10丁	35	367	-	-	-	-	-	-	7	45	5	21	-	-	-	-	2	6
鳳中町 計	232	1,483	-	-	-	-	-	-	18	110	10	87	-	-	-	-	4	27
鳳西町1丁	101	829	-	-	-	-	-	-	18	186	2	19	-	-	-	-	2	20
鳳西町2丁	48	397	-	-	-	-	-	-	4	51	1	11	-	-	-	-	3	6
鳳西町3丁	34	338	-	-	-	-	-	-	4	49	2	7	-	-	-	-	1	1
鳳西町 計	183	1,564	-	-	-	-	-	-	26	286	5	37	-	-	-	-	6	27
鳳東町1丁	84	627	-	-	-	-	-	-	-	-	1	3	-	-	2	5	2	57
鳳東町2丁	45	154	-	-	-	-	-	-	-	-	2	3	-	-	-	-	-	-
鳳東町3丁	47	236	-	-	-	-	-	-	-	-	-	-	-	-	-	-	-	-
鳳東町4丁	48	301	-	-	-	-	-	-	-	-	-	-	-	-	-	-	-	-
鳳東町5丁	27	335	-	-	-	-	-	-	-	-	2	144	-	-	-	-	-	-
鳳東町6丁	47	1,866	-	-	-	-	-	-	1	2	15	482	-	-	-	-	2	358
鳳東町7丁	137	1,273	-	-	-	-	-	-	4	33	3	102	-	-	3	6	-	-
鳳東町 計	435	4,792	-	-	-	-	-	-	5	35	23	734	-	-	5	11	4	415
鳳南町1丁	9	74	-	-	-	-	-	-	-	-	-	-	-	-	-	-	-	-
鳳南町2丁	26	76	-	-	-	-	-	-	3	17	1	8	-	-	-	-	1	1
鳳南町3丁	175	2,093	-	-	-	-	-	-	4	21	1	5	-	-	1	2	4	38
鳳南町4丁	26	130	-	-	-	-	-	-	3	10	1	2	-	-	-	-	-	-
鳳南町5丁	61	541	-	-	-	-	-	-	2	4	5	69	-	-	-	-	4	4
鳳南町 計	297	2,914	-	-	-	-	-	-	12	52	8	84	-	-	1	2	9	43
上	178	1,310	-	-	-	-	-	-	16	90	17	205	-	-	1	21	15	75

別事業所数及び従業者数(西区)

平成24年

I 卸売業、小売業		J 金融業、保険業		K 不動産業、 物品賃貸業		L 学術研究、専門・ 技術サービス業		M 宿泊業、 飲食サービス業		N 生活関連サー ビス業、娯楽業		O 教育、 学習支援業		P 医療、福祉		Q 複合サービ ス事業		R サービス業 (他に分類 されないもの)		区分
事業 所数	従業 者数	事業 所数	従業 者数	事業 所数	従業 者数	事業 所数	従業 者数	事業 所数	従業 者数	事業 所数	従業 者数	事業 所数	従業 者数	事業 所数	従業 者数	事業 所数	従業 者数	事業 所数	従業 者数	
1,202	10,656	57	483	345	1,289	123	935	649	5,093	434	2,333	157	1,069	414	6,342	18	233	282	3,301	西 区
11	95	-	-	1	1	1	1	2	16	-	-	1	3	-	-	-	-	14	319	石津西
4	12	-	-	2	2	-	-	2	8	2	5	1	1	7	106	-	-	-	-	上野
6	176	-	-	1	2	-	-	8	70	4	19	1	1	8	149	1	96	1	3	上野
9	96	2	17	3	4	1	1	3	40	8	41	2	13	3	16	1	7	1	3	上野
8	58	-	-	4	10	2	6	6	13	8	52	5	23	6	31	-	-	3	15	上野
5	11	-	-	2	6	-	-	2	3	-	-	-	-	-	-	-	-	-	-	上野
1	1	-	-	-	-	1	1	-	-	2	3	-	-	2	3	-	-	-	-	上野
-	-	-	-	2	1	1	82	1	1	-	-	-	-	1	3	-	-	-	-	上野
33	354	2	17	14	25	5	90	22	135	24	120	9	38	27	308	2	103	6	25	上野
12	86	-	-	6	7	-	-	3	5	7	93	1	1	3	59	-	-	4	10	上向
12	63	-	-	-	-	-	-	-	-	5	13	1	5	4	19	-	-	1	11	上向
2	11	-	-	4	14	3	4	2	11	-	-	1	1	-	-	-	-	-	-	上向
3	14	2	3	1	1	2	4	1	1	-	-	-	-	3	105	-	-	1	5	上向
2	4	1	2	1	3	1	5	1	1	2	3	-	-	1	3	-	-	-	-	上向
2	6	-	-	3	7	-	-	6	34	3	5	5	50	3	16	-	-	1	48	上向
33	184	3	5	15	32	6	13	13	52	17	114	8	57	14	202	-	-	7	74	上向
9	67	-	-	3	12	-	-	2	6	5	33	1	2	3	29	-	-	2	3	家原
1	4	-	-	1	1	-	-	1	2	1	5	-	-	-	-	1	7	-	-	家原
10	71	-	-	4	13	-	-	3	8	6	38	1	2	3	29	1	7	2	3	家原
-	-	-	-	1	12	1	4	-	-	-	-	-	-	-	-	-	-	-	-	鳳北
1	2	-	-	2	3	1	3	4	20	3	12	-	-	1	7	-	-	-	-	鳳北
2	8	-	-	4	7	2	3	2	4	1	2	2	17	-	-	-	-	1	1	鳳北
2	2	-	-	1	4	-	-	1	6	2	2	-	-	2	12	-	-	-	-	鳳北
-	-	-	-	1	5	-	-	-	-	-	-	3	6	-	-	-	-	1	2	鳳北
2	2	-	-	-	-	-	-	2	3	3	4	-	-	-	-	-	-	2	6	鳳北
6	46	-	-	4	24	-	-	2	7	1	1	-	-	3	190	-	-	1	2	鳳北
2	20	-	-	-	-	-	-	-	-	1	1	1	3	1	8	-	-	2	2	鳳北
13	239	-	-	1	7	1	2	2	3	2	38	-	-	-	-	-	-	3	27	鳳北
15	239	1	20	1	101	-	-	1	3	-	-	1	1	3	72	-	-	2	19	鳳北
43	558	1	20	15	163	5	12	14	46	13	60	7	27	10	289	-	-	12	59	鳳北
5	35	-	-	1	1	-	-	1	5	2	3	-	-	1	6	-	-	-	-	鳳中
9	17	-	-	4	7	1	6	2	8	4	5	3	8	8	74	1	7	1	1	鳳中
7	22	-	-	4	12	1	11	13	39	3	3	3	3	9	58	-	-	4	36	鳳中
3	9	-	-	3	6	2	3	3	5	1	5	2	12	2	6	-	-	-	-	鳳中
6	24	-	-	2	3	1	3	5	9	3	10	1	1	2	9	-	-	-	-	鳳中
1	2	-	-	1	1	-	-	3	7	3	9	-	-	1	3	-	-	1	1	鳳中
2	16	-	-	-	-	1	29	2	4	1	1	2	128	2	35	-	-	-	-	鳳中
8	98	-	-	1	2	2	5	2	3	2	5	2	8	2	12	-	-	1	3	鳳中
8	53	-	-	2	3	1	4	1	26	1	1	-	-	2	32	-	-	1	1	鳳中
7	76	-	-	2	7	4	54	-	-	2	3	-	-	3	113	-	-	3	42	鳳中
56	352	-	-	20	42	13	115	32	106	22	45	13	160	32	348	1	7	11	84	鳳中
24	211	1	11	13	36	1	16	17	119	9	57	1	1	10	137	-	-	3	16	鳳西
13	82	-	-	5	19	1	2	8	89	5	42	1	1	4	82	-	-	3	12	鳳西
6	32	-	-	9	29	1	1	3	48	1	1	2	84	3	68	1	8	1	10	鳳西
43	325	1	11	27	84	3	19	28	256	15	100	4	86	17	287	1	8	7	38	鳳西
19	96	5	50	4	27	-	-	25	100	13	112	3	5	8	127	-	-	2	45	鳳東
18	54	-	-	2	6	2	8	4	4	9	21	-	-	6	53	-	-	2	5	鳳東
19	114	-	-	1	20	1	1	9	22	5	16	3	6	8	56	-	-	1	1	鳳東
15	57	5	76	5	39	-	-	8	27	6	16	2	30	7	56	-	-	-	-	鳳東
7	47	-	-	2	8	3	20	6	41	1	6	1	6	4	56	1	7	-	-	鳳東
8	488	1	4	1	-	-	-	13	469	2	27	-	-	3	24	-	-	1	12	鳳東
60	543	6	84	11	49	1	6	19	166	16	152	4	22	8	92	-	-	2	18	鳳東
146	1,399	17	214	26	149	7	35	84	829	52	350	13	69	44	464	1	7	8	81	鳳東
4	24	-	-	1	1	1	4	1	30	1	6	1	9	-	-	-	-	-	-	鳳南
1	3	-	-	3	4	1	5	6	11	5	13	-	-	2	4	1	6	2	4	鳳南
91	973	1	4	2	11	2	27	36	663	19	220	5	13	7	95	-	-	2	21	鳳南
10	45	-	-	2	2	-	-	4	40	2	12	-	-	3	15	-	-	1	4	鳳南
7	61	-	-	7	22	2	3	7	26	8	26	1	2	15	319	-	-	3	5	鳳南
113	1,106	1	4	15	40	6	39	54	770	35	277	7	24	27	433	1	6	8	34	鳳南
38	319	6	65	16	43	4	16	19	108	17	58	8	68	16	226	1	5	4	11	上

第15表 行政区、町丁、産業(大分類)

町 丁	A~R		A		B		C		D		E		F		G		H	
	全産業		農業、林業		漁業		鉱業、採石業、砂利採取業		建設業		製造業		電気・ガス・熱供給・水道業		情報通信業		運輸業、郵便業	
	事業所数	従業者数	事業所数	従業者数	事業所数	従業者数	事業所数	従業者数	事業所数	従業者数	事業所数	従業者数	事業所数	従業者数	事業所数	従業者数	事業所数	従業者数
草部	258	3,157	-	-	-	-	-	-	28	267	59	1,230	-	-	-	-	15	399
神野町1丁	11	27	-	-	-	-	-	-	-	-	1	1	-	-	-	-	-	-
神野町2丁	14	57	-	-	-	-	-	-	3	11	-	-	-	-	-	-	-	-
神野町3丁	12	108	-	-	-	-	-	-	1	2	-	-	-	-	-	-	-	-
神野町 計	37	192	-	-	-	-	-	-	4	13	1	1	-	-	-	-	-	-
小代	1	10	-	-	-	-	-	-	1	10	-	-	-	-	-	-	-	-
下田町	77	862	-	-	-	-	-	-	6	44	4	30	-	-	1	1	2	5
太平寺	51	644	-	-	-	-	-	-	6	35	12	62	-	-	-	-	1	14
築港新町1丁	61	2,796	-	-	-	-	-	-	7	110	19	798	1	155	-	-	13	703
築港新町2丁	74	2,765	-	-	-	-	-	-	6	413	35	1,823	1	35	-	-	16	233
築港新町3丁	134	3,746	-	-	-	-	-	-	15	128	50	1,985	-	-	-	-	32	1,147
築港新町4丁	9	124	-	-	-	-	-	-	-	-	1	10	-	-	-	-	1	12
築港新町 計	278	9,431	-	-	-	-	-	-	28	651	105	4,616	2	190	-	-	62	2,095
築港浜寺町	26	716	-	-	-	-	-	-	6	35	4	391	1	93	-	-	1	13
築港浜寺西町	68	1,330	-	-	-	-	-	-	2	13	48	1,099	-	-	-	-	6	103
津久野町1丁	114	1,082	-	-	-	-	-	-	1	18	-	-	-	-	-	-	4	146
津久野町2丁	39	151	-	-	-	-	-	-	1	1	2	6	-	-	1	1	5	23
津久野町3丁	52	319	-	-	-	-	-	-	7	36	4	40	-	-	-	-	2	10
津久野町 計	205	1,552	-	-	-	-	-	-	9	55	6	46	-	-	1	1	11	179
鶴田町	27	433	-	-	-	-	-	-	1	6	12	157	-	-	-	-	2	61
浜寺石津町中1丁	38	418	-	-	-	-	-	-	8	46	7	99	-	-	-	-	2	7
浜寺石津町中2丁	24	155	-	-	-	-	-	-	2	10	2	11	-	-	-	-	1	1
浜寺石津町中3丁	63	247	-	-	-	-	-	-	-	-	3	7	-	-	-	-	1	1
浜寺石津町中4丁	67	232	-	-	-	-	-	-	1	9	1	2	-	-	-	-	1	1
浜寺石津町中5丁	7	20	-	-	-	-	-	-	1	3	-	-	-	-	-	-	-	-
浜寺石津町中 計	199	1,072	-	-	-	-	-	-	12	68	13	119	-	-	-	-	5	10
浜寺石津町西1丁	22	287	-	-	-	-	-	-	1	4	1	3	-	-	-	-	1	38
浜寺石津町西2丁	37	822	-	-	-	-	-	-	3	16	1	8	-	-	1	5	1	105
浜寺石津町西3丁	81	526	-	-	-	-	-	-	-	-	1	6	-	-	1	3	3	180
浜寺石津町西4丁	58	353	-	-	-	-	-	-	6	107	3	8	-	-	1	12	4	8
浜寺石津町西5丁	24	311	-	-	-	-	-	-	6	39	3	142	-	-	-	-	2	9
浜寺石津町西 計	222	2,299	-	-	-	-	-	-	16	166	9	167	-	-	3	20	11	340
浜寺石津町東1丁	26	542	-	-	-	-	-	-	2	74	5	185	-	-	-	-	3	64
浜寺石津町東2丁	45	541	-	-	-	-	-	-	8	106	11	146	-	-	-	-	3	51
浜寺石津町東3丁	43	383	-	-	-	-	-	-	8	86	8	76	-	-	1	6	2	97
浜寺石津町東4丁	53	336	-	-	-	-	-	-	3	34	4	16	-	-	-	-	2	38
浜寺石津町東5丁	7	28	-	-	-	-	-	-	2	5	-	-	-	-	-	-	1	2
浜寺石津町東 計	174	1,830	-	-	-	-	-	-	23	305	28	423	-	-	1	6	11	252
浜寺公園町1丁	9	192	-	-	-	-	-	-	1	2	-	-	-	-	-	-	-	-
浜寺公園町2丁	15	114	-	-	-	-	-	-	-	-	-	-	-	-	-	-	1	1
浜寺公園町3丁	21	123	-	-	-	-	-	-	2	9	1	2	-	-	-	-	-	-
浜寺公園町 計	45	429	-	-	-	-	-	-	3	11	1	2	-	-	-	-	1	1
浜寺昭和町1丁	20	96	-	-	-	-	-	-	3	10	-	-	-	-	-	-	-	-
浜寺昭和町2丁	19	95	-	-	-	-	-	-	2	18	-	-	-	-	-	-	-	-
浜寺昭和町3丁	12	35	-	-	-	-	-	-	-	-	-	-	-	-	-	-	-	-
浜寺昭和町4丁	8	14	-	-	-	-	-	-	1	2	-	-	-	-	-	-	-	-
浜寺昭和町5丁	13	54	-	-	-	-	-	-	-	-	1	10	-	-	-	-	-	-
浜寺昭和町 計	72	294	-	-	-	-	-	-	6	30	1	10	-	-	-	-	-	-
浜寺諏訪森町中1丁	29	172	-	-	-	-	-	-	2	9	-	-	-	-	-	-	-	-
浜寺諏訪森町中2丁	66	200	-	-	-	-	-	-	-	-	-	-	-	-	-	-	-	-
浜寺諏訪森町中3丁	33	198	-	-	-	-	-	-	2	22	1	3	-	-	-	-	-	-
浜寺諏訪森町中 計	128	570	-	-	-	-	-	-	4	31	1	3	-	-	-	-	-	-
浜寺諏訪森町西1丁	25	416	-	-	-	-	-	-	1	2	1	1	-	-	-	-	1	25
浜寺諏訪森町西2丁	35	316	-	-	-	-	-	-	2	41	-	-	-	-	1	1	1	1
浜寺諏訪森町西3丁	16	50	-	-	-	-	-	-	1	9	1	3	-	-	-	-	-	-
浜寺諏訪森町西4丁	20	460	-	-	-	-	-	-	6	324	-	-	-	-	-	-	2	5
浜寺諏訪森町西 計	96	1,242	-	-	-	-	-	-	10	376	2	4	-	-	1	1	4	31
浜寺諏訪森町東1丁	12	23	-	-	-	-	-	-	1	2	-	-	-	-	-	-	-	-
浜寺諏訪森町東2丁	26	104	-	-	-	-	-	-	-	-	-	-	-	-	1	4	-	-
浜寺諏訪森町東3丁	17	72	-	-	-	-	-	-	2	2	-	-	-	-	-	-	-	-
浜寺諏訪森町東 計	55	199	-	-	-	-	-	-	3	4	-	-	-	-	1	4	-	-

別事業所数及び従業者数(西区) つづき

平成24年

I 卸売業、小売業		J 金融業、保険業		K 不動産業、 物品賃貸業		L 学術研究、専門・ 技術サービス業		M 宿泊業、 飲食サービス業		N 生活関連サー ビス業、娯楽業		O 教育、 学習支援業		P 医療、福祉		Q 複合サービス 事業		R サービス業 (他に分類 されないもの)		区分	
事業 所数	従業 者数	事業 所数	従業 者数	事業 所数	従業 者数	事業 所数	従業 者数	事業 所数	従業 者数	事業 所数	従業 者数	事業 所数	従業 者数	事業 所数	従業 者数	事業 所数	従業 者数	事業 所数	従業 者数		
57	473	2	13	10	21	5	11	15	66	19	34	3	33	26	490	2	11	17	109	草部	
2	10	-	-	-	-	1	5	1	1	5	9	1	1	-	-	-	-	-	-	神野	
2	4	-	-	7	21	-	-	-	-	-	-	-	-	2	21	-	-	-	-	神野	
4	28	-	-	1	1	1	5	2	32	-	-	2	10	1	30	-	-	-	-	神野	
8	42	-	-	8	22	2	10	3	33	5	9	3	11	3	51	-	-	-	-	神野	
-	-	-	-	-	-	-	-	-	-	-	-	-	-	-	-	-	-	-	-	小代	
24	485	-	-	5	9	1	1	10	138	9	56	5	31	3	11	-	-	7	51	下田	
18	274	-	-	3	14	-	-	3	38	2	4	1	18	2	175	-	-	3	10	太平	
7	201	-	-	1	80	1	31	1	5	-	-	1	2	-	-	-	-	10	711	築新	
4	65	-	-	1	4	1	3	4	21	-	-	-	-	-	-	1	1	5	167	築新	
7	62	-	-	1	1	4	155	7	52	1	2	-	-	-	-	-	-	17	214	築新	
-	-	-	-	-	-	1	1	-	-	-	-	-	-	-	-	-	-	6	101	築新	
18	328	-	-	3	85	7	190	12	78	1	2	1	2	-	-	1	1	38	1,193	築新	
2	6	-	-	-	-	2	14	1	4	-	-	-	-	-	-	-	-	9	160	築新	
4	17	-	-	2	3	-	-	-	-	1	59	-	-	-	-	-	1	2	4	34	築浜西
34	258	1	15	5	9	-	-	24	200	14	71	6	28	23	297	1	39	1	1	津久	
5	13	1	8	9	21	1	7	4	9	2	9	2	2	6	51	-	-	-	-	津久	
8	85	-	-	8	16	1	1	8	27	2	8	1	35	5	45	-	-	6	16	津久	
47	356	2	23	22	46	2	8	36	236	18	88	9	65	34	393	1	39	7	17	津久	
2	40	-	-	-	-	-	-	2	9	1	1	2	88	2	64	-	-	3	7	鶴田	
8	36	1	9	3	5	-	-	4	35	1	89	-	-	1	23	-	-	3	69	浜石中	
7	56	-	-	1	2	-	-	2	4	2	14	-	-	5	50	-	-	2	7	浜石中	
17	67	3	26	5	11	3	11	11	38	9	17	2	2	7	55	1	10	1	2	浜石中	
17	56	-	-	13	34	3	9	7	16	11	24	3	8	5	60	-	-	5	13	浜石中	
1	2	-	-	1	3	1	1	-	-	-	-	-	-	2	9	-	-	1	2	浜石中	
50	217	4	35	23	55	7	21	24	93	23	144	5	10	20	197	1	10	12	93	浜石中	
7	122	-	-	-	-	-	-	7	88	-	-	-	-	2	9	-	-	3	23	浜石西	
8	105	-	-	1	104	2	35	13	254	2	20	-	-	2	62	-	-	3	108	浜石西	
6	56	-	-	3	4	-	-	53	205	7	14	1	2	5	39	-	-	1	17	浜石西	
11	48	-	-	4	5	1	17	13	53	11	26	1	1	2	62	-	-	1	6	浜石西	
6	62	1	10	2	10	-	-	1	2	-	-	-	-	1	25	-	-	2	12	浜石西	
38	393	1	10	10	123	3	52	87	602	20	60	2	3	12	197	-	-	10	166	浜石西	
8	74	-	-	-	-	-	-	4	24	1	79	-	-	1	3	-	-	2	39	浜石東	
5	37	-	-	3	4	1	17	4	18	5	118	-	-	4	38	-	-	1	6	浜石東	
6	12	-	-	3	5	1	24	3	6	3	4	1	1	3	58	-	-	4	8	浜石東	
19	127	-	-	7	19	1	1	6	21	8	54	-	-	1	12	-	-	2	14	浜石東	
-	-	-	-	-	-	-	-	1	7	-	-	1	12	-	-	-	-	2	2	浜石東	
38	250	-	-	13	28	3	42	18	76	17	255	2	13	9	111	-	-	11	69	浜石東	
2	4	-	-	1	2	-	-	-	-	-	-	-	-	2	174	-	-	3	10	浜公	
5	11	-	-	2	13	-	-	2	14	3	61	1	9	1	5	-	-	-	-	浜公	
8	79	-	-	2	5	-	-	4	12	2	6	1	3	1	7	-	-	-	-	浜公	
15	94	-	-	5	20	-	-	6	26	5	67	2	12	4	186	-	-	3	10	浜公	
3	5	-	-	-	-	1	1	8	30	1	2	2	20	-	-	-	-	2	28	浜昭	
4	9	-	-	1	1	-	-	4	16	2	35	1	1	3	8	1	5	1	2	浜昭	
-	-	-	-	2	5	4	8	-	-	-	-	3	11	2	9	-	-	1	2	浜昭	
1	1	1	2	3	4	1	1	-	-	-	-	-	-	-	-	-	-	1	4	浜昭	
3	25	-	-	4	6	2	8	-	-	1	1	1	3	1	1	-	-	-	-	浜昭	
11	40	1	2	10	16	8	18	12	46	4	38	7	35	6	18	1	5	5	36	浜昭	
8	48	1	5	3	7	-	-	1	1	4	30	5	35	5	37	-	-	-	-	浜諏中	
37	98	1	4	-	-	-	-	11	28	11	28	-	-	6	42	-	-	-	-	浜諏中	
7	73	1	8	3	7	1	3	7	17	4	7	1	4	5	47	1	7	-	-	浜諏中	
52	219	3	17	6	14	1	3	19	46	19	65	6	39	16	126	1	7	-	-	浜諏中	
11	326	-	-	7	39	-	-	4	23	-	-	-	-	-	-	-	-	-	-	浜諏西	
9	133	5	19	2	5	1	7	3	23	2	8	2	4	5	38	-	-	2	36	浜諏西	
3	7	-	-	1	3	1	3	1	1	2	6	2	5	4	13	-	-	-	-	浜諏西	
3	25	1	3	1	2	1	56	3	22	-	-	-	-	-	-	-	-	3	23	浜諏西	
26	491	6	22	11	49	3	66	11	69	4	14	4	9	9	51	-	-	5	59	浜諏西	
4	6	-	-	1	1	-	-	1	1	1	4	1	1	1	5	-	-	2	3	浜諏東	
7	25	-	-	3	8	-	-	5	7	4	6	2	22	4	32	-	-	-	-	浜諏東	
4	10	-	-	4	5	-	-	2	27	2	14	2	4	1	10	-	-	-	-	浜諏東	
15	41	-	-	8	14	-	-	8	35	7	24	5	27	6	47	-	-	2	3	浜諏東	

第15表 行政区、町丁、産業(大分類)

町 丁	A~R		A		B		C		D		E		F		G		H	
	全産業		農業、林業		漁業		鉱業、採石業、砂利採取業		建設業		製造業		電気・ガス・熱供給・水道業		情報通信業		運輸業、郵便業	
	事業所数	従業者数	事業所数	従業者数	事業所数	従業者数	事業所数	従業者数	事業所数	従業者数	事業所数	従業者数	事業所数	従業者数	事業所数	従業者数	事業所数	従業者数
浜寺船尾町西1丁	22	88	-	-	-	-	-	-	1	4	-	-	-	-	-	-	1	1
浜寺船尾町西2丁	34	248	-	-	-	-	-	-	7	85	4	24	-	-	-	-	1	1
浜寺船尾町西3丁	24	237	-	-	-	-	-	-	5	40	2	10	-	-	-	-	2	47
浜寺船尾町西4丁	40	314	-	-	-	-	-	-	7	94	1	-	-	-	1	1	1	1
浜寺船尾町西5丁	18	138	-	-	-	-	-	-	2	28	2	7	-	-	-	-	1	24
<b>浜寺船尾町西 計</b>	<b>138</b>	<b>1,025</b>	-	-	-	-	-	-	<b>22</b>	<b>251</b>	<b>9</b>	<b>41</b>	-	-	<b>1</b>	<b>1</b>	<b>6</b>	<b>74</b>
浜寺船尾町東1丁	25	521	-	-	-	-	-	-	2	11	4	83	-	-	-	-	1	9
浜寺船尾町東2丁	27	535	-	-	-	-	-	-	-	-	5	151	-	-	-	-	4	71
浜寺船尾町東3丁	35	427	-	-	-	-	-	-	5	58	2	7	-	-	-	-	3	97
浜寺船尾町東4丁	39	1,289	-	-	-	-	-	-	5	52	15	135	-	-	-	-	1	6
<b>浜寺船尾町東 計</b>	<b>126</b>	<b>2,772</b>	-	-	-	-	-	-	<b>12</b>	<b>121</b>	<b>26</b>	<b>376</b>	-	-	-	-	<b>9</b>	<b>183</b>
浜寺南町1丁	7	67	-	-	-	-	-	-	2	13	-	-	-	-	-	-	-	-
浜寺南町2丁	8	72	-	-	-	-	-	-	2	13	-	-	-	-	-	-	-	-
浜寺南町3丁	29	263	-	-	-	-	-	-	2	6	3	23	-	-	-	-	-	-
<b>浜寺南町 計</b>	<b>44</b>	<b>402</b>	-	-	-	-	-	-	<b>6</b>	<b>32</b>	<b>3</b>	<b>23</b>	-	-	-	-	-	-
浜寺元町1丁	13	118	-	-	-	-	-	-	1	3	-	-	-	-	-	-	-	-
浜寺元町2丁	11	66	-	-	-	-	-	-	4	35	1	5	-	-	-	-	-	-
浜寺元町3丁	19	58	-	-	-	-	-	-	3	7	1	1	-	-	-	-	1	9
浜寺元町4丁	22	202	-	-	-	-	-	-	6	47	3	24	-	-	-	-	-	-
浜寺元町5丁	27	99	-	-	-	-	-	-	3	16	1	4	-	-	-	-	-	-
浜寺元町6丁	22	89	-	-	-	-	-	-	4	16	-	-	-	-	-	-	2	3
<b>浜寺元町 計</b>	<b>114</b>	<b>632</b>	-	-	-	-	-	-	<b>21</b>	<b>124</b>	<b>6</b>	<b>34</b>	-	-	-	-	<b>3</b>	<b>12</b>
原田	27	130	-	-	-	-	-	-	6	28	8	56	-	-	-	-	2	7
八田寺町	-	-	-	-	-	-	-	-	-	-	-	-	-	-	-	-	-	-
菱木1丁	36	618	-	-	-	-	-	-	6	39	10	172	-	-	-	-	2	36
菱木2丁	36	384	-	-	-	-	-	-	2	8	9	176	-	-	-	-	5	114
菱木3丁	45	298	-	-	-	-	-	-	8	78	11	65	-	-	-	-	2	41
菱木4丁	33	161	-	-	-	-	-	-	6	33	13	64	-	-	-	-	1	1
<b>菱木 計</b>	<b>150</b>	<b>1,461</b>	-	-	-	-	-	-	<b>22</b>	<b>158</b>	<b>43</b>	<b>477</b>	-	-	-	-	<b>10</b>	<b>192</b>
平岡町	108	974	-	-	-	-	-	-	11	152	14	382	-	-	-	-	6	16
北条町1丁	74	489	-	-	-	-	-	-	11	67	4	23	-	-	1	8	2	6
北条町2丁	37	570	-	-	-	-	-	-	4	50	1	155	-	-	-	-	1	1
<b>北条町 計</b>	<b>111</b>	<b>1,059</b>	-	-	-	-	-	-	<b>15</b>	<b>117</b>	<b>5</b>	<b>178</b>	-	-	<b>1</b>	<b>8</b>	<b>3</b>	<b>7</b>
堀上緑町1丁	25	141	-	-	-	-	-	-	1	2	-	-	-	-	-	-	1	1
堀上緑町2丁	26	89	-	-	-	-	-	-	1	2	1	1	-	-	-	-	1	7
堀上緑町3丁	18	50	-	-	-	-	-	-	2	14	1	3	-	-	-	-	1	2
<b>堀上緑町 計</b>	<b>69</b>	<b>280</b>	-	-	-	-	-	-	<b>4</b>	<b>18</b>	<b>2</b>	<b>4</b>	-	-	-	-	<b>3</b>	<b>10</b>
宮下町	16	128	-	-	-	-	-	-	2	36	1	48	-	-	-	-	-	-
山田1丁	40	240	-	-	-	-	-	-	3	12	4	60	-	-	-	-	2	2
山田2丁	25	493	-	-	-	-	-	-	2	10	4	126	-	-	-	-	1	195
山田3丁	38	400	1	9	-	-	-	-	4	21	10	143	-	-	-	-	5	39
山田4丁	22	197	1	15	-	-	-	-	6	60	2	17	-	-	-	-	2	57
<b>山田 計</b>	<b>125</b>	<b>1,330</b>	<b>2</b>	<b>24</b>	-	-	-	-	<b>15</b>	<b>103</b>	<b>20</b>	<b>346</b>	-	-	-	-	<b>10</b>	<b>293</b>

別事業所数及び従業者数(西区) つづき

平成24年

I 卸売業、小売業		J 金融業、保険業		K 不動産業、 物品賃貸業		L 学術研究、専門・ 技術サービス業		M 宿泊業、 飲食サービス業		N 生活関連サー ビス業、娯楽業		O 教育、 学習支援業		P 医療、福祉		Q 複合サービス 事業		R サービス業 (他に分類 されないもの)		区分
事業 所数	従業 者数	事業 所数	従業 者数	事業 所数	従業 者数	事業 所数	従業 者数	事業 所数	従業 者数	事業 所数	従業 者数	事業 所数	従業 者数	事業 所数	従業 者数	事業 所数	従業 者数	事業 所数	従業 者数	
5	14	-	-	5	11	-	-	2	3	6	40	-	-	1	6	1	9	-	-	浜船西
8	103	-	-	1	3	1	3	2	4	2	2	2	5	3	9	-	-	3	9	浜船西
3	47	-	-	-	-	1	1	4	31	3	6	1	2	1	7	-	-	2	46	浜船西
10	96	-	-	-	-	6	17	4	63	4	4	1	1	3	20	-	-	2	17	浜船西
3	6	-	-	-	-	1	2	4	45	1	15	1	3	2	6	-	-	1	2	浜船西
<b>29</b>	<b>266</b>	-	-	<b>6</b>	<b>14</b>	<b>9</b>	<b>23</b>	<b>16</b>	<b>146</b>	<b>16</b>	<b>67</b>	<b>5</b>	<b>11</b>	<b>10</b>	<b>48</b>	<b>1</b>	<b>9</b>	<b>8</b>	<b>74</b>	<b>浜船西</b>
7	177	-	-	1	39	-	-	4	138	2	31	1	12	1	7	-	-	2	14	浜船東
9	153	-	-	1	10	-	-	4	131	1	4	-	-	-	-	-	-	3	15	浜船東
15	131	-	-	2	2	-	-	4	83	1	9	-	-	2	16	-	-	1	24	浜船東
9	87	-	-	-	-	-	-	3	39	1	1	-	-	3	851	-	-	2	118	浜船東
<b>40</b>	<b>548</b>	-	-	<b>4</b>	<b>51</b>	-	-	<b>15</b>	<b>391</b>	<b>5</b>	<b>45</b>	<b>1</b>	<b>12</b>	<b>6</b>	<b>874</b>	-	-	<b>8</b>	<b>171</b>	<b>浜船東</b>
-	-	-	-	1	1	-	-	2	7	-	-	2	46	-	-	-	-	-	-	浜南
1	1	-	-	1	3	-	-	-	-	1	1	1	1	2	53	-	-	-	-	浜南
9	105	-	-	1	1	-	-	4	53	-	-	2	3	6	42	-	-	2	30	浜南
<b>10</b>	<b>106</b>	-	-	<b>3</b>	<b>5</b>	-	-	<b>6</b>	<b>60</b>	<b>1</b>	<b>1</b>	<b>5</b>	<b>50</b>	<b>8</b>	<b>95</b>	-	-	<b>2</b>	<b>30</b>	<b>浜南</b>
4	32	1	3	-	-	1	2	1	8	1	2	-	-	4	68	-	-	-	-	浜元
-	-	-	-	1	3	-	-	1	10	-	-	2	5	1	5	-	-	1	3	浜元
9	28	-	-	1	2	-	-	2	6	-	-	-	-	-	-	-	-	2	5	浜元
7	75	-	-	2	5	-	-	1	45	-	-	1	3	1	2	-	-	1	1	浜元
3	12	-	-	5	12	1	6	2	8	4	6	2	6	3	17	-	-	3	12	浜元
7	15	-	-	3	13	1	7	1	10	1	3	1	9	1	7	-	-	1	6	浜元
<b>30</b>	<b>162</b>	<b>1</b>	<b>3</b>	<b>12</b>	<b>35</b>	<b>3</b>	<b>15</b>	<b>8</b>	<b>87</b>	<b>6</b>	<b>11</b>	<b>6</b>	<b>23</b>	<b>10</b>	<b>99</b>	-	-	<b>8</b>	<b>27</b>	<b>浜元</b>
<b>8</b>	<b>29</b>	-	-	-	-	-	-	<b>2</b>	<b>8</b>	-	-	-	-	-	-	-	-	<b>1</b>	<b>2</b>	<b>原田</b>
-	-	-	-	-	-	-	-	-	-	-	-	-	-	-	-	-	-	-	-	八田
4	97	-	-	-	-	1	1	4	112	1	17	-	-	4	52	-	-	4	92	菱木
14	73	-	-	-	-	-	-	2	3	-	-	1	2	-	-	-	-	3	8	菱木
10	62	1	2	-	-	1	9	3	12	3	4	1	6	2	7	-	-	3	12	菱木
5	41	-	-	-	-	-	-	1	1	-	-	-	-	2	9	-	-	5	12	菱木
<b>33</b>	<b>273</b>	<b>1</b>	<b>2</b>	-	-	<b>2</b>	<b>10</b>	<b>10</b>	<b>128</b>	<b>4</b>	<b>21</b>	<b>2</b>	<b>8</b>	<b>8</b>	<b>68</b>	-	-	<b>15</b>	<b>124</b>	<b>菱木</b>
<b>20</b>	<b>135</b>	<b>2</b>	<b>7</b>	<b>5</b>	<b>13</b>	<b>9</b>	<b>77</b>	<b>15</b>	<b>48</b>	<b>12</b>	<b>47</b>	<b>2</b>	<b>21</b>	<b>5</b>	<b>41</b>	-	-	<b>7</b>	<b>35</b>	<b>平岡</b>
20	114	1	6	8	25	1	4	11	92	7	10	-	-	4	122	1	6	3	6	北条
9	108	-	-	1	1	3	5	4	59	8	17	-	-	6	174	-	-	-	-	北条
<b>29</b>	<b>222</b>	<b>1</b>	<b>6</b>	<b>9</b>	<b>26</b>	<b>4</b>	<b>9</b>	<b>15</b>	<b>151</b>	<b>15</b>	<b>27</b>	-	-	<b>10</b>	<b>296</b>	<b>1</b>	<b>6</b>	<b>3</b>	<b>6</b>	<b>北条</b>
7	66	-	-	2	1	-	-	3	39	4	7	2	2	4	21	-	-	1	2	堀緑
6	21	-	-	3	8	-	-	3	15	3	6	4	7	4	22	-	-	-	-	堀緑
3	8	-	-	3	4	-	-	3	6	1	1	1	1	2	8	-	-	1	3	堀緑
<b>16</b>	<b>95</b>	-	-	<b>8</b>	<b>13</b>	-	-	<b>9</b>	<b>60</b>	<b>8</b>	<b>14</b>	<b>7</b>	<b>10</b>	<b>10</b>	<b>51</b>	-	-	<b>2</b>	<b>5</b>	<b>堀緑</b>
<b>3</b>	<b>6</b>	-	-	<b>1</b>	<b>1</b>	<b>1</b>	<b>7</b>	<b>1</b>	<b>2</b>	<b>5</b>	<b>9</b>	-	-	<b>1</b>	<b>13</b>	-	-	<b>1</b>	<b>6</b>	<b>宮下</b>
7	64	1	5	3	5	-	-	11	56	3	5	1	4	2	19	-	-	3	8	山田
7	92	1	2	1	6	1	18	1	1	2	3	-	-	1	15	-	-	4	25	山田
8	81	-	-	1	9	-	-	2	34	1	1	-	-	1	20	-	-	5	43	山田
11	48	-	-	-	-	-	-	-	-	-	-	-	-	-	-	-	-	-	-	山田
<b>33</b>	<b>285</b>	<b>2</b>	<b>7</b>	<b>5</b>	<b>20</b>	<b>1</b>	<b>18</b>	<b>14</b>	<b>91</b>	<b>6</b>	<b>9</b>	<b>1</b>	<b>4</b>	<b>4</b>	<b>54</b>	-	-	<b>12</b>	<b>76</b>	<b>山田</b>

第15表 行政区、町丁、産業(大分類)

町 丁	A~R		A		B		C		D		E		F		G		H	
	全産業		農業、林業		漁業		鉱業、採石業、砂利採取業		建設業		製造業		電気・ガス・熱供給・水道業		情報通信業		運輸業、郵便業	
	事業所数	従業者数	事業所数	従業者数	事業所数	従業者数	事業所数	従業者数	事業所数	従業者数	事業所数	従業者数	事業所数	従業者数	事業所数	従業者数	事業所数	従業者数
南 区	3,037	33,987	9	100	-	-	-	-	244	1,682	256	3,355	2	9	16	116	216	2,334
赤坂台1丁	12	92	-	-	-	-	-	-	-	-	-	-	-	-	-	-	1	1
赤坂台2丁	11	118	-	-	-	-	-	-	-	-	-	-	-	-	-	-	-	-
赤坂台3丁	21	191	-	-	-	-	-	-	-	-	-	-	-	-	-	-	9	10
赤坂台4丁	6	34	-	-	-	-	-	-	1	2	1	6	-	-	-	-	-	-
赤坂台5丁	9	25	-	-	-	-	-	-	1	2	1	1	-	-	-	-	-	-
赤坂台6丁	7	19	-	-	-	-	-	-	-	-	-	-	-	-	-	-	3	3
赤坂台 計	66	479	-	-	-	-	-	-	2	4	2	7	-	-	-	-	13	14
泉田中	55	441	-	-	-	-	-	-	3	14	8	47	-	-	-	-	2	24
稲葉1丁	22	181	-	-	-	-	-	-	4	18	1	3	-	-	-	-	2	121
稲葉2丁	27	274	1	3	-	-	-	-	5	49	4	19	-	-	-	-	2	121
稲葉3丁	9	155	-	-	-	-	-	-	2	16	1	3	-	-	-	-	1	2
稲葉 計	58	610	1	3	-	-	-	-	11	83	6	25	-	-	-	-	5	244
岩室	47	767	1	5	-	-	-	-	4	59	2	16	-	-	-	-	3	197
大庭寺	104	1,341	1	4	-	-	-	-	22	133	26	228	-	-	-	-	2	83
大森	14	88	-	-	-	-	-	-	2	5	5	14	-	-	-	-	1	1
片蔵	72	296	-	-	-	-	-	-	12	12	20	25	-	-	-	-	4	13
釜室	32	525	-	-	-	-	-	-	2	86	5	155	-	-	-	-	2	36
鴨谷台1丁	12	33	-	-	-	-	-	-	-	-	-	-	-	-	-	-	2	2
鴨谷台2丁	98	1,172	-	-	-	-	-	-	-	-	-	-	-	-	-	-	-	-
鴨谷台3丁	11	87	-	-	-	-	-	-	1	8	-	-	-	-	-	-	1	1
鴨谷台 計	121	1,292	-	-	-	-	-	-	1	8	-	-	-	-	-	-	3	3
小代	84	885	-	-	-	-	-	-	12	68	18	236	-	-	-	-	3	46
逆瀬川	14	162	-	-	-	-	-	-	2	2	1	1	-	-	-	-	-	-
城山台1丁	9	65	-	-	-	-	-	-	1	8	-	-	-	-	1	4	-	-
城山台2丁	24	237	-	-	-	-	-	-	-	-	-	-	-	-	-	-	2	2
城山台3丁	13	115	-	-	-	-	-	-	3	15	1	43	-	-	-	-	-	-
城山台4丁	2	14	-	-	-	-	-	-	-	-	-	-	-	-	-	-	-	-
城山台5丁	7	291	-	-	-	-	-	-	-	-	-	-	-	-	-	-	-	-
城山台 計	55	722	-	-	-	-	-	-	4	23	1	43	-	-	1	4	2	2
新檜尾台1丁	8	53	1	5	-	-	-	-	1	2	1	1	-	-	-	-	-	-
新檜尾台2丁	19	351	-	-	-	-	-	-	-	-	-	-	-	-	-	-	1	6
新檜尾台3丁	24	181	-	-	-	-	-	-	2	7	-	-	-	-	-	-	1	1
新檜尾台4丁	23	158	-	-	-	-	-	-	-	-	1	2	-	-	-	-	4	17
新檜尾台 計	74	743	1	5	-	-	-	-	3	9	2	3	-	-	-	-	6	24
太平寺	2	9	-	-	-	-	-	-	-	-	-	-	-	-	-	-	-	-
高尾1丁	32	496	-	-	-	-	-	-	9	79	7	163	-	-	-	-	4	116
高尾2丁	39	994	-	-	-	-	-	-	9	40	9	741	-	-	-	-	1	5
高尾3丁	36	355	-	-	-	-	-	-	9	66	5	136	-	-	-	-	1	19
高尾 計	107	1,845	-	-	-	-	-	-	27	185	21	1,040	-	-	-	-	6	140
高倉台1丁	11	32	-	-	-	-	-	-	-	-	-	-	-	-	-	-	-	-
高倉台2丁	69	434	-	-	-	-	-	-	5	22	-	-	-	-	-	-	1	2
高倉台3丁	18	102	-	-	-	-	-	-	-	-	-	-	-	-	-	-	2	2
高倉台4丁	18	100	-	-	-	-	-	-	2	19	-	-	-	-	-	-	2	2
高倉台 計	116	668	-	-	-	-	-	-	7	41	-	-	-	-	-	-	5	6
竹城台1丁	67	1,176	-	-	-	-	-	-	1	9	-	-	-	-	-	-	9	74
竹城台2丁	13	65	-	-	-	-	-	-	-	-	-	-	-	-	1	4	6	8
竹城台3丁	36	428	-	-	-	-	-	-	1	5	1	4	-	-	1	23	1	1
竹城台4丁	27	143	-	-	-	-	-	-	1	5	-	-	-	-	-	-	5	6
竹城台 計	143	1,812	-	-	-	-	-	-	3	19	1	4	-	-	2	27	21	89
茶山台1丁	223	2,480	1	9	-	-	-	-	-	-	-	-	2	9	3	14	1	2
茶山台2丁	13	55	-	-	-	-	-	-	1	3	-	-	-	-	-	-	10	16
茶山台3丁	34	405	-	-	-	-	-	-	2	5	1	12	-	-	-	-	-	-
茶山台 計	270	2,940	1	9	-	-	-	-	3	8	1	12	2	9	3	14	11	18
梶	34	359	-	-	-	-	-	-	3	19	6	57	-	-	-	-	4	147
土佐屋台	14	182	-	-	-	-	-	-	1	1	1	4	-	-	-	-	-	-
富蔵	9	83	-	-	-	-	-	-	1	8	5	70	-	-	-	-	-	-
豊田	128	2,870	2	31	-	-	-	-	15	117	22	190	-	-	1	35	7	216
庭代台1丁	26	149	1	4	-	-	-	-	1	5	-	-	-	-	1	10	3	3
庭代台2丁	41	390	-	-	-	-	-	-	1	2	-	-	-	-	-	-	6	6
庭代台3丁	11	45	-	-	-	-	-	-	1	2	-	-	-	-	-	-	-	-



別事業所数及び従業者数(南区)

平成24年

I 卸売業、小売業		J 金融業、保険業		K 不動産業、 物品賃貸業		L 学術研究、専門・ 技術サービス業		M 宿泊業、 飲食サービス業		N 生活関連サー ビス業、娯楽業		O 教育、 学習支援業		P 医療、福祉		Q 複合サービ ス事業		R サービス業 (他に分類 されないもの)		区分
事業 所数	従業 者数	事業 所数	従業 者数	事業 所数	従業 者数	事業 所数	従業 者数	事業 所数	従業 者数	事業 所数	従業 者数	事業 所数	従業 者数	事業 所数	従業 者数	事業 所数	従業 者数	事業 所数	従業 者数	
738	7,212	36	395	151	606	72	288	349	4,835	257	2,127	108	1,392	391	8,340	19	155	173	1,041	南 区
2	6	-	-	1	2	4	37	-	-	1	6	2	3	-	-	-	-	1	37	赤坂
2	4	-	-	-	-	-	-	1	3	2	5	1	30	4	70	1	6	-	-	赤坂
5	113	-	-	-	-	1	1	-	-	-	-	1	1	5	66	-	-	-	-	赤坂
1	5	-	-	-	-	-	-	-	-	1	2	-	-	2	19	-	-	-	-	赤坂
1	1	1	2	-	-	2	5	-	-	-	-	-	-	2	6	-	-	1	8	赤坂
3	15	-	-	-	-	-	-	-	-	-	-	1	1	-	-	-	-	-	-	赤坂
14	144	1	2	1	2	7	43	1	3	4	13	5	35	13	161	1	6	2	45	赤坂
16	129	-	-	-	-	3	24	8	64	6	38	2	11	3	79	-	-	4	11	泉田
5	18	-	-	1	2	-	-	3	4	3	5	-	-	-	-	-	-	3	10	稲葉
3	6	-	-	2	8	1	6	3	22	2	4	-	-	2	30	-	-	2	6	稲葉
1	4	-	-	-	-	-	-	-	-	-	-	-	-	3	129	-	-	1	1	稲葉
9	28	-	-	3	10	1	6	6	26	5	9	-	-	5	159	-	-	6	17	稲葉
13	267	-	-	7	10	-	-	9	127	2	51	1	2	2	17	-	-	3	16	岩室
22	259	-	-	5	10	-	-	15	504	2	4	2	8	2	91	-	-	5	17	大庭
2	8	-	-	-	-	-	-	-	-	1	4	-	-	3	56	-	-	-	-	大森
10	106	-	13	1	-	1	3	6	41	5	10	1	-	3	58	-	-	9	15	片蔵
8	43	1	-	-	3	1	3	3	38	2	21	-	2	5	79	-	-	3	59	釜室
1	1	1	1	1	1	1	1	1	2	-	-	-	-	4	22	-	-	1	3	鴨谷
34	232	2	49	4	12	-	-	18	423	16	208	7	82	15	152	1	9	1	5	鴨谷
3	6	-	-	-	-	2	4	-	-	-	-	1	53	3	15	-	-	-	-	鴨谷
38	239	3	50	5	13	3	5	19	425	16	208	8	135	22	189	1	9	2	8	鴨谷
21	226	-	-	3	4	1	2	8	223	2	10	-	-	2	28	-	-	14	42	小代
2	3	-	-	1	1	-	-	3	13	-	-	-	-	2	119	-	-	3	23	逆瀬
-	-	-	-	-	-	-	-	1	1	-	-	3	38	2	12	-	-	1	2	城山
6	117	-	-	2	8	1	1	1	1	2	5	2	14	7	82	1	7	-	-	城山
1	2	-	-	1	1	2	4	-	-	-	-	-	-	5	50	-	-	-	-	城山
-	-	-	-	-	-	-	-	1	5	-	-	-	-	1	9	-	-	-	-	城山
1	1	-	-	1	4	-	-	1	16	-	-	-	-	4	270	-	-	-	-	城山
8	120	-	-	4	13	3	5	4	23	2	5	5	52	19	423	1	7	1	2	城山
-	-	1	3	1	2	1	1	-	-	-	-	1	1	-	-	-	-	1	38	新檜
5	158	1	11	1	26	-	-	3	29	5	17	-	-	1	15	-	-	2	89	新檜
8	90	-	-	-	-	-	-	2	8	3	8	-	-	7	61	1	6	-	-	新檜
9	40	1	2	-	-	-	-	-	-	1	12	3	62	2	10	-	-	2	13	新檜
22	288	3	16	2	28	1	1	5	37	9	37	4	63	10	86	1	6	5	140	新檜
-	-	-	-	-	-	-	-	1	3	1	6	-	-	-	-	-	-	-	-	太平
7	99	-	-	-	-	1	2	1	1	-	-	-	-	1	17	-	-	2	19	高尾
7	30	-	-	1	2	2	25	5	110	3	32	1	1	1	8	-	-	-	-	高尾
6	36	-	-	1	2	-	-	4	10	2	29	2	3	1	4	1	6	4	44	高尾
20	165	-	-	2	4	3	27	10	121	5	61	3	4	3	29	1	6	6	63	高尾
2	10	-	-	3	4	1	2	1	5	1	1	1	1	2	9	-	-	-	-	高倉
14	102	1	6	10	115	4	7	3	5	9	14	6	46	11	104	-	-	5	11	高倉
6	15	-	-	-	-	-	-	2	6	2	7	-	-	5	66	1	6	-	-	高倉
2	5	-	-	3	8	2	4	1	6	-	-	2	19	2	31	-	-	2	6	高倉
24	132	1	6	16	127	7	13	7	22	12	22	9	66	20	210	1	6	7	17	高倉
20	225	-	-	3	11	-	-	8	115	14	75	2	13	8	641	1	12	1	1	竹城
-	-	-	-	3	11	-	-	-	-	-	-	-	-	2	41	-	-	1	1	竹城
6	72	-	-	1	1	4	52	3	54	1	6	2	45	10	139	1	8	4	18	竹城
5	55	-	-	-	-	-	-	6	44	3	8	-	-	6	24	-	-	1	1	竹城
31	352	-	-	7	23	4	52	17	213	18	89	4	58	26	845	2	20	7	21	竹城
119	1,161	7	132	7	70	-	-	44	701	20	234	5	52	11	84	-	-	3	12	茶山
-	-	1	1	-	-	-	-	-	-	-	-	1	35	-	-	-	-	-	-	茶山
9	105	-	-	1	7	-	-	3	41	6	19	1	1	10	210	1	5	-	-	茶山
128	1,266	8	133	8	77	-	-	47	742	26	253	7	88	21	294	1	5	3	12	茶山
5	32	1	3	3	6	2	5	6	70	1	4	-	-	3	16	-	-	-	-	榎
6	111	-	-	2	6	-	-	1	4	-	-	1	4	2	52	-	-	-	-	土佐
-	-	-	-	-	-	-	-	-	-	-	-	1	1	-	-	-	-	2	4	富蔵
19	128	2	7	6	41	-	-	24	503	9	266	1	4	13	1,310	-	-	7	22	豊田
5	10	-	-	2	3	1	1	-	-	1	1	3	4	7	107	-	-	1	1	庭代
14	179	-	-	-	-	1	1	3	17	4	9	2	39	9	130	1	7	-	-	庭代
3	24	-	-	1	1	-	-	-	-	-	-	3	5	2	12	-	-	1	1	庭代

第15表 行政区、町丁、産業(大分類)

町 丁	A~R		A		B		C		D		E		F		G		H	
	全産業		農業, 林業		漁業		鉱業, 採石業, 砂利採取業		建設業		製造業		電気・ガス・ 熱供給・水道業		情報通信業		運輸業, 郵便業	
	事業 所数	従業 者数	事業 所数	従業 者数	事業 所数	従業 者数	事業 所数	従業 者数	事業 所数	従業 者数	事業 所数	従業 者数	事業 所数	従業 者数	事業 所数	従業 者数	事業 所数	従業 者数
庭代台4丁	23	94	-	-	-	-	-	-	3	47	-	-	-	-	1	1	3	3
庭代台 計	101	678	1	4	-	-	-	-	6	56	-	-	-	-	2	11	12	12
野々井	94	385	-	-	-	-	-	-	4	21	12	61	-	-	-	-	2	26
畑	19	141	-	-	-	-	-	-	5	42	4	24	-	-	-	-	2	30
鉢ヶ峯寺	33	394	-	-	-	-	-	-	1	4	4	42	-	-	-	-	2	4
原山台1丁	46	352	-	-	-	-	-	-	1	2	1	8	-	-	1	2	16	76
原山台2丁	52	1,084	-	-	-	-	-	-	1	4	-	-	-	-	-	-	-	-
原山台3丁	4	4	-	-	-	-	-	-	-	-	-	-	-	-	-	-	4	4
原山台4丁	18	116	-	-	-	-	-	-	1	4	-	-	-	-	-	-	-	-
原山台5丁	102	1,636	-	-	-	-	-	-	2	20	11	432	-	-	-	-	11	68
原山台 計	222	3,192	-	-	-	-	-	-	5	30	12	440	-	-	1	2	31	148
晴美台1丁	25	218	-	-	-	-	-	-	3	27	-	-	-	-	-	-	3	3
晴美台2丁	14	92	-	-	-	-	-	-	1	1	-	-	-	-	-	-	1	1
晴美台3丁	20	201	-	-	-	-	-	-	-	-	-	-	-	-	-	-	8	8
晴美台4丁	8	159	-	-	-	-	-	-	-	-	-	-	-	-	-	-	1	1
晴美台 計	67	670	-	-	-	-	-	-	4	28	-	-	-	-	-	-	13	13
檜尾	107	1,040	-	-	-	-	-	-	18	88	19	179	-	-	-	-	2	26
深阪南	81	706	-	-	-	-	-	-	5	163	-	-	-	-	-	-	-	-
別所	25	190	-	-	-	-	-	-	2	4	9	57	-	-	-	-	1	2
横塚台1丁	20	98	-	-	-	-	-	-	-	-	-	-	-	-	-	-	11	15
横塚台2丁	13	104	-	-	-	-	-	-	2	5	-	-	-	-	-	-	2	3
横塚台3丁	26	432	-	-	-	-	-	-	1	2	-	-	-	-	-	-	1	1
横塚台4丁	5	204	-	-	-	-	-	-	-	-	-	-	-	-	-	-	-	-
横塚台 計	64	838	-	-	-	-	-	-	3	7	-	-	-	-	-	-	14	19
御池台1丁	13	94	-	-	-	-	-	-	2	4	1	6	-	-	-	-	1	1
御池台2丁	19	247	-	-	-	-	-	-	1	6	2	6	-	-	-	-	4	6
御池台3丁	36	201	-	-	-	-	-	-	3	12	-	-	-	-	-	-	1	1
御池台4丁	7	39	-	-	-	-	-	-	3	16	-	-	-	-	-	-	1	1
御池台5丁	9	321	-	-	-	-	-	-	-	-	-	-	-	-	-	-	-	-
御池台 計	84	902	-	-	-	-	-	-	9	38	3	12	-	-	-	-	7	9
美木多上	69	1,009	-	-	-	-	-	-	12	110	13	107	-	-	-	-	2	29
三木閉	28	149	-	-	-	-	-	-	6	29	6	36	-	-	-	-	-	-
三原台1丁	39	513	-	-	-	-	-	-	1	2	-	-	-	-	-	-	4	4
三原台2丁	13	94	-	-	-	-	-	-	-	-	2	20	-	-	1	6	2	2
三原台3丁	29	253	-	-	-	-	-	-	-	-	-	-	-	-	1	1	-	-
三原台4丁	18	332	-	-	-	-	-	-	1	5	-	-	-	-	-	-	-	-
三原台 計	99	1,192	-	-	-	-	-	-	2	7	2	20	-	-	2	7	6	6
宮山台1丁	9	146	-	-	-	-	-	-	1	3	1	90	-	-	-	-	-	-
宮山台2丁	4	15	-	-	-	-	-	-	-	-	-	-	-	-	-	-	2	3
宮山台3丁	30	136	-	-	-	-	-	-	1	4	-	-	-	-	-	-	2	2
宮山台4丁	17	132	-	-	-	-	-	-	2	15	1	2	-	-	-	-	1	2
宮山台 計	60	429	-	-	-	-	-	-	4	22	2	92	-	-	-	-	5	7
桃山台1丁	26	261	-	-	-	-	-	-	3	10	-	-	-	-	1	4	4	162
桃山台2丁	42	217	-	-	-	-	-	-	1	1	-	-	-	-	1	4	1	5
桃山台3丁	30	184	-	-	-	-	-	-	-	-	-	-	-	-	-	-	-	-
桃山台4丁	22	195	-	-	-	-	-	-	1	1	-	-	-	-	-	-	1	1
桃山台 計	120	857	-	-	-	-	-	-	5	12	-	-	-	-	2	8	6	168
若松台1丁	12	130	-	-	-	-	-	-	-	-	-	-	-	-	-	-	1	1
若松台2丁	21	222	-	-	-	-	-	-	2	10	-	-	-	-	-	-	2	2
若松台3丁	28	571	-	-	-	-	-	-	-	-	1	1	-	-	1	6	4	274
若松台 計	61	923	-	-	-	-	-	-	2	10	1	1	-	-	1	6	7	277
和田	43	834	1	39	-	-	-	-	6	43	4	23	-	-	-	-	4	255
和田東	41	339	-	-	-	-	-	-	5	64	12	84	-	-	1	2	-	-

別事業所数及び従業者数(南区) つづき

平成24年

I 卸売業、小売業		J 金融業、保険業		K 不動産業、 物品賃貸業		L 学術研究、専門・ 技術サービス業		M 宿泊業、 飲食サービス業		N 生活関連サー ビス業、娯楽業		O 教育、 学習支援業		P 医療、福祉		Q 複合サービス 事業		R サービス業 (他に分類 されないもの)		区分		
事業 所数	従業 者数	事業 所数	従業 者数	事業 所数	従業 者数	事業 所数	従業 者数	事業 所数	従業 者数	事業 所数	従業 者数	事業 所数	従業 者数	事業 所数	従業 者数	事業 所数	従業 者数	事業 所数	従業 者数			
6	13	-	-	3	3	1	2	3	6	1	3	-	-	1	11	-	-	1	5	庭代		
28	226	-	-	6	7	3	4	6	23	6	13	8	48	19	260	1	7	3	7	庭代		
17	80	-	-	5	8	2	9	30	105	8	40	1	6	1	4	1	4	11	21	野々		
2	3	-	-	1	4	-	-	-	-	2	25	-	-	-	-	-	-	3	13	畑		
15	77	-	-	-	-	1	1	1	5	4	201	1	36	1	8	-	-	-	3	16	鉢峯	
5	56	2	62	-	-	2	5	3	14	5	27	2	19	8	81	-	-	-	-	-	原山	
12	200	5	75	2	3	-	-	9	82	10	58	5	64	4	588	1	7	3	3	3	原山	
-	-	-	-	-	-	-	-	-	-	-	-	-	-	-	-	-	-	-	-	-	-	原山
3	7	-	-	1	2	-	-	-	-	3	8	2	31	7	62	-	-	1	2	2	原山	
37	585	-	-	3	25	2	14	11	203	13	212	6	34	4	37	-	-	2	6	6	原山	
57	848	7	137	6	30	4	19	23	299	31	305	15	148	23	768	1	7	6	11	11	原山	
7	47	-	-	-	-	-	-	2	10	1	2	3	90	4	34	1	4	1	1	1	晴美	
4	33	-	-	1	3	1	4	1	4	1	2	-	-	4	44	-	-	-	-	-	晴美	
6	93	-	-	-	-	-	-	2	57	1	4	-	-	3	39	-	-	-	-	-	晴美	
2	2	-	-	-	-	-	-	2	25	-	-	2	130	-	-	-	-	1	1	1	晴美	
19	175	-	-	1	3	1	4	7	96	3	8	5	220	11	117	1	4	2	2	2	晴美	
20	176	1	3	7	19	1	7	9	67	10	74	-	-	11	371	-	-	9	30	30	檜尾	
17	231	-	-	3	11	5	16	17	61	12	35	3	22	16	132	-	-	3	35	35	深阪南	
2	9	-	-	2	7	-	-	1	3	1	36	-	-	3	43	-	-	4	29	29	別所	
1	18	-	-	-	-	-	-	1	5	-	-	1	19	5	40	-	-	1	1	1	横塚	
3	10	-	-	-	-	1	3	2	6	-	-	-	-	2	33	-	-	1	44	44	横塚	
4	10	-	-	1	3	-	-	5	229	4	13	1	8	8	160	1	6	-	-	-	横塚	
1	4	1	5	-	-	-	-	1	6	-	-	2	189	-	-	-	-	-	-	-	横塚	
9	42	1	5	1	3	1	3	9	246	4	13	4	216	15	233	1	6	2	45	45	横塚	
3	8	-	-	2	8	-	-	-	-	-	-	-	-	2	42	-	-	2	25	25	御池	
6	119	-	-	1	3	-	-	2	81	1	4	1	9	1	13	-	-	-	-	-	御池	
12	58	-	-	3	4	-	-	2	8	3	7	2	18	8	73	1	6	1	14	14	御池	
1	2	-	-	-	-	1	2	-	-	-	-	-	-	-	-	-	-	1	18	18	御池	
-	-	-	-	-	-	-	-	-	-	-	-	-	-	8	317	-	-	1	4	4	御池	
22	187	-	-	6	15	1	2	4	89	4	11	3	27	19	445	1	6	5	61	61	御池	
10	46	1	8	3	7	-	-	7	42	4	110	1	9	9	519	-	-	7	22	22	美上	
9	32	-	-	1	3	1	3	-	-	-	-	-	-	1	28	-	-	4	18	18	三閉	
14	254	-	-	4	11	-	-	3	73	4	28	2	15	7	126	-	-	-	-	-	三原	
3	18	-	-	-	-	-	-	1	22	2	7	-	-	1	17	-	-	1	2	2	三原	
3	63	1	1	3	11	-	-	2	9	5	8	1	17	11	133	1	7	1	3	3	三原	
6	198	-	-	2	6	1	4	2	49	-	-	-	-	4	38	-	-	2	32	32	三原	
26	533	1	1	9	28	1	4	8	153	11	43	3	32	23	314	1	7	4	37	37	三原	
-	-	1	2	2	3	-	-	-	-	2	4	-	-	2	44	-	-	-	-	-	宮山	
-	-	-	-	-	-	-	-	1	7	-	-	-	-	-	-	-	-	1	5	5	宮山	
7	21	-	-	1	2	1	2	1	7	7	20	2	2	6	71	1	4	1	1	1	宮山	
1	1	-	-	2	4	-	-	2	11	2	6	1	49	5	42	-	-	-	-	-	宮山	
8	22	1	2	5	9	1	2	4	25	11	30	3	51	13	157	1	4	2	6	6	宮山	
1	2	2	5	3	5	2	6	1	5	2	5	-	-	6	51	-	-	1	6	6	桃山	
10	70	1	1	2	1	7	15	-	-	5	18	3	25	7	54	-	-	4	23	23	桃山	
15	51	1	3	2	26	2	2	1	1	2	7	-	-	6	88	1	6	-	-	-	桃山	
4	22	-	-	3	11	1	1	2	10	1	4	-	-	7	142	-	-	2	3	3	桃山	
30	145	4	9	10	43	12	24	4	16	10	34	3	25	26	335	1	6	7	32	32	桃山	
7	47	-	-	1	1	-	-	3	81	-	-	-	-	-	-	-	-	-	-	-	若松	
1	14	-	-	1	1	-	-	1	2	3	16	1	1	10	176	-	-	-	-	-	若松	
5	111	-	-	2	5	-	-	2	7	1	1	2	16	7	100	1	39	2	11	11	若松	
13	172	-	-	4	7	-	-	6	90	4	17	3	17	17	276	1	39	2	11	11	若松	
9	91	-	-	3	15	1	1	11	309	-	-	-	-	2	18	-	-	2	40	40	和田	
7	71	-	-	2	9	-	-	2	4	4	21	1	2	2	11	-	-	5	71	71	和田東	

第15表 行政区、町丁、産業(大分類)

町 丁	A~R		A		B		C		D		E		F		G		H	
	全産業		農業, 林業		漁業		鉱業, 採石業, 砂利採取業		建設業		製造業		電気・ガス・ 熱供給・水道業		情報通信業		運輸業, 郵便業	
	事業 所数	従業 者数	事業 所数	従業 者数	事業 所数	従業 者数	事業 所数	従業 者数	事業 所数	従業 者数	事業 所数	従業 者数	事業 所数	従業 者数	事業 所数	従業 者数	事業 所数	従業 者数
北 区	4,804	44,519	2	20	-	-	-	-	404	2,866	392	4,392	1	22	38	328	138	2,092
奥本町1丁	52	423	-	-	-	-	-	-	5	53	4	20	-	-	-	-	3	3
奥本町2丁	21	114	-	-	-	-	-	-	-	-	3	17	-	-	1	-	1	1
奥本町 計	73	537	-	-	-	-	-	-	5	53	7	37	-	-	1	-	4	4
金岡町	386	4,442	1	16	-	-	-	-	30	226	29	1,636	-	-	1	47	13	75
北長尾町1丁	46	286	-	-	-	-	-	-	1	3	1	10	-	-	-	-	-	-
北長尾町2丁	34	156	-	-	-	-	-	-	2	10	1	3	-	-	-	-	-	-
北長尾町3丁	31	114	-	-	-	-	-	-	2	12	1	2	-	-	-	-	1	1
北長尾町4丁	25	71	-	-	-	-	-	-	3	13	2	5	-	-	-	-	1	1
北長尾町5丁	9	31	-	-	-	-	-	-	-	-	-	-	-	-	-	-	-	-
北長尾町6丁	9	79	-	-	-	-	-	-	2	7	-	-	-	-	-	-	-	-
北長尾町7丁	9	41	-	-	-	-	-	-	2	22	-	-	-	-	-	-	-	-
北長尾町8丁	9	77	-	-	-	-	-	-	3	21	3	34	-	-	-	-	-	-
北長尾町 計	172	855	-	-	-	-	-	-	15	88	8	54	-	-	-	-	2	2
北花田町1丁	45	476	-	-	-	-	-	-	4	15	1	3	-	-	1	23	1	16
北花田町2丁	75	570	-	-	-	-	-	-	2	34	7	24	-	-	2	22	1	1
北花田町3丁	116	1,269	-	-	-	-	-	-	15	103	14	83	-	-	1	32	1	14
北花田町4丁	95	818	-	-	-	-	-	-	15	124	20	160	-	-	-	-	8	223
北花田町 計	331	3,133	-	-	-	-	-	-	36	276	42	270	-	-	4	77	11	254
蔵前町	161	1,309	-	-	-	-	-	-	7	27	7	48	-	-	1	5	3	5
黒土町	70	1,409	-	-	-	-	-	-	6	36	5	33	-	-	1	1	4	205
東雲東町1丁	51	194	-	-	-	-	-	-	2	3	4	18	-	-	-	-	1	1
東雲東町2丁	14	53	-	-	-	-	-	-	2	11	-	-	-	-	-	-	1	1
東雲東町3丁	20	93	-	-	-	-	-	-	2	5	1	11	-	-	-	-	2	2
東雲東町4丁	6	39	-	-	-	-	-	-	1	2	-	-	-	-	-	-	-	-
東雲東町 計	91	379	-	-	-	-	-	-	7	21	5	29	-	-	-	-	4	4
新金岡町1丁	19	141	-	-	-	-	-	-	-	-	2	6	-	-	-	-	5	7
新金岡町2丁	22	155	-	-	-	-	-	-	-	-	-	-	-	-	-	-	5	6
新金岡町3丁	60	242	-	-	-	-	-	-	2	6	-	-	-	-	-	-	10	12
新金岡町4丁	79	1,187	-	-	-	-	-	-	1	1	2	6	-	-	-	-	5	237
新金岡町5丁	143	964	-	-	-	-	-	-	12	103	4	27	-	-	1	2	2	62
新金岡町 計	323	2,689	-	-	-	-	-	-	15	110	8	39	-	-	1	2	27	324
新堀町1丁	18	169	-	-	-	-	-	-	6	21	2	16	-	-	-	-	-	-
新堀町2丁	24	267	-	-	-	-	-	-	2	3	4	46	-	-	-	-	-	-
新堀町 計	42	436	-	-	-	-	-	-	8	24	6	62	-	-	-	-	-	-
船堂町	55	397	-	-	-	-	-	-	3	17	18	79	-	-	-	-	1	1
常磐町1丁	8	43	-	-	-	-	-	-	2	4	-	-	-	-	-	-	-	-
常磐町2丁	9	37	-	-	-	-	-	-	-	-	4	29	-	-	-	-	-	-
常磐町3丁	55	340	-	-	-	-	-	-	9	33	24	184	-	-	-	-	2	17
常磐町 計	72	420	-	-	-	-	-	-	11	37	28	213	-	-	-	-	2	17
長曾根町	439	5,602	-	-	-	-	-	-	34	415	20	266	-	-	18	130	5	103
中長尾町1丁	12	57	-	-	-	-	-	-	2	9	2	25	-	-	-	-	-	-
中長尾町2丁	46	350	-	-	-	-	-	-	4	19	2	8	-	-	-	-	2	2
中長尾町3丁	47	179	-	-	-	-	-	-	-	-	-	-	-	-	-	-	-	-
中長尾町4丁	28	113	-	-	-	-	-	-	3	6	1	1	-	-	-	-	-	-
中長尾町 計	133	699	-	-	-	-	-	-	9	34	5	34	-	-	-	-	2	2
中村町	100	1,440	-	-	-	-	-	-	6	42	18	155	-	-	-	-	6	81
中百舌鳥町1丁	33	349	-	-	-	-	-	-	4	18	2	19	-	-	-	-	2	83
中百舌鳥町2丁	99	1,121	-	-	-	-	-	-	3	27	1	5	-	-	-	-	2	102
中百舌鳥町3丁	43	570	-	-	-	-	-	-	12	72	1	12	-	-	1	5	1	1
中百舌鳥町4丁	33	354	-	-	-	-	-	-	4	174	3	6	-	-	-	-	1	1
中百舌鳥町5丁	108	899	-	-	-	-	-	-	3	20	2	2	-	-	-	-	-	-
中百舌鳥町6丁	87	602	-	-	-	-	-	-	5	23	6	99	-	-	-	-	7	8
中百舌鳥町 計	403	3,895	-	-	-	-	-	-	31	334	15	143	-	-	1	5	13	195
野遠町	79	480	-	-	-	-	-	-	15	80	27	215	-	-	1	1	2	2
東浅香山町1丁	95	621	-	-	-	-	-	-	12	65	3	5	-	-	-	-	2	91
東浅香山町2丁	71	287	-	-	-	-	-	-	4	21	2	15	-	-	-	-	1	1
東浅香山町3丁	31	213	-	-	-	-	-	-	1	5	-	-	-	-	-	-	2	2
東浅香山町4丁	179	2,360	-	-	-	-	-	-	-	-	-	-	-	-	2	17	1	10
東浅香山町 計	376	3,481	-	-	-	-	-	-	17	91	5	20	-	-	2	17	6	104
東上野芝町2丁	26	199	-	-	-	-	-	-	-	-	2	10	-	-	-	-	1	1

別事業所数及び従業者数(北区)

平成24年

I 卸売業、小売業		J 金融業、保険業		K 不動産業、 物品賃貸業		L 学術研究、専門・ 技術サービス業		M 宿泊業、 飲食サービス業		N 生活関連サー ビス業、娯楽業		O 教育、 学習支援業		P 医療、福祉		Q 複合サービス 事業		R サービス業 (他に分類 されないもの)		区分
事業 所数	従業 者数	事業 所数	従業 者数	事業 所数	従業 者数	事業 所数	従業 者数	事業 所数	従業 者数	事業 所数	従業 者数	事業 所数	従業 者数	事業 所数	従業 者数	事業 所数	従業 者数	事業 所数	従業 者数	
1,252	11,163	53	585	357	1,469	159	772	605	5,079	465	2,238	175	1,248	498	8,038	17	142	248	4,065	北区
12	38	-	-	1	2	1	2	5	10	6	20	-	-	12	248	-	-	3	27	奥本
2	35	-	-	1	1	2	5	3	9	5	16	-	-	1	15	-	-	2	15	奥本
14	73	-	-	2	3	3	7	8	19	11	36	-	-	13	263	-	-	5	42	奥本
90	737	8	79	37	87	10	23	47	301	38	355	10	60	36	470	1	5	35	325	金岡
7	92	1	5	4	14	1	2	16	66	7	37	2	9	6	48	-	-	-	-	北長
6	13	-	-	1	2	-	-	7	22	8	20	3	10	5	74	-	-	1	2	北長
11	28	-	-	3	8	2	25	4	11	4	5	-	-	3	22	-	-	-	-	北長
7	23	-	-	-	-	-	-	6	14	4	11	-	-	1	1	-	-	1	3	北長
1	2	1	10	-	-	1	2	2	3	2	11	-	-	2	3	-	-	-	-	北長
2	7	1	3	-	-	-	-	-	-	1	7	-	-	2	15	-	-	1	40	北長
4	10	-	-	-	-	-	-	1	4	1	2	-	-	-	-	-	-	1	3	北長
2	18	-	-	-	-	-	-	1	4	-	-	-	-	-	-	-	-	-	-	北長
40	193	3	18	8	24	4	29	37	124	27	93	5	19	19	163	-	-	4	48	北長
11	86	-	-	2	25	1	3	8	39	8	52	2	7	4	193	-	-	2	14	北花田
12	124	2	39	17	63	2	5	5	109	7	25	5	26	7	53	-	-	6	45	北花田
27	164	1	15	4	8	5	28	11	281	10	34	6	37	13	118	1	8	7	344	北花田
19	150	1	1	4	12	3	8	11	42	6	21	1	2	4	66	-	-	3	9	北花田
69	524	4	55	27	108	11	44	35	471	31	132	14	72	28	430	1	8	18	412	北花田
44	419	-	-	16	52	4	25	25	233	22	138	8	66	20	270	1	5	3	16	蔵前
19	213	-	-	3	15	3	15	13	172	6	57	1	1	6	222	-	-	3	439	黒土
16	55	-	-	2	4	-	-	7	29	5	17	1	6	9	46	1	8	3	7	東雲東
2	11	-	-	1	1	-	-	2	3	2	4	-	-	3	16	-	-	1	6	東雲東
2	10	-	-	1	1	1	5	3	4	1	2	1	1	3	13	-	-	3	39	東雲東
-	-	-	-	1	1	1	30	2	3	-	-	-	-	-	-	-	-	1	3	東雲東
20	76	-	-	5	7	2	35	14	39	8	23	2	7	15	75	1	8	8	55	東雲東
5	32	-	-	-	-	-	-	1	3	-	-	1	18	4	71	-	-	1	4	新金
6	42	-	-	1	-	-	-	2	3	2	4	2	30	4	70	-	-	-	-	新金
24	113	1	1	3	6	1	2	3	8	5	11	4	46	6	36	-	-	1	1	新金
34	347	2	30	4	21	-	-	9	90	7	71	2	25	8	267	1	44	4	48	新金
41	277	1	4	14	51	3	6	19	105	15	46	11	69	15	194	1	8	4	10	新金
110	811	4	35	22	78	4	8	34	209	29	132	20	188	37	638	2	52	10	63	新金
1	4	-	-	2	-	1	4	1	13	2	3	1	6	2	102	-	-	-	-	新堀
5	46	1	10	3	6	1	9	3	76	-	-	-	-	4	70	-	-	1	1	新堀
6	50	1	10	5	6	2	13	4	89	2	3	1	6	6	172	-	-	1	1	新堀
8	57	-	-	8	21	-	-	3	59	1	1	3	22	4	45	-	-	6	95	船堂
1	16	-	-	1	5	2	4	-	-	-	-	-	-	1	9	-	-	1	5	常磐
2	4	-	-	-	-	2	2	-	-	1	2	-	-	-	-	-	-	-	-	常磐
12	48	-	-	3	19	3	6	-	-	-	-	-	-	1	32	-	-	1	1	常磐
15	68	-	-	4	24	7	12	-	-	1	2	-	-	2	41	-	-	2	6	常磐
114	1,321	3	64	55	230	22	130	31	561	30	153	15	119	56	1,743	1	8	35	359	長曾
3	9	-	-	1	1	-	-	1	1	1	3	-	-	2	9	-	-	-	-	中長
10	52	-	-	-	-	-	-	16	42	4	6	1	1	7	220	-	-	-	-	中長
13	31	-	-	2	5	1	5	13	45	7	14	3	18	7	60	1	1	-	-	中長
5	16	1	17	2	7	-	-	8	21	3	8	-	-	4	36	-	-	1	1	中長
31	108	1	17	5	13	1	5	38	109	15	31	4	19	20	325	1	1	1	1	中長
42	452	1	9	6	138	-	-	6	134	5	33	-	-	3	360	-	-	7	36	中村
5	59	-	-	3	7	5	20	1	10	3	7	1	2	2	36	-	-	5	88	中百
20	325	2	24	17	130	3	17	13	195	10	56	11	86	16	153	-	-	1	1	中百
16	329	2	34	-	-	-	-	5	71	1	2	1	4	3	40	-	-	-	-	中百
3	15	-	-	1	3	-	-	2	30	7	17	3	33	7	67	-	-	2	8	中百
23	268	4	32	8	36	6	49	18	142	17	115	8	54	17	131	-	-	2	50	中百
11	107	1	26	8	18	7	17	14	63	7	35	4	32	11	115	1	7	5	52	中百
78	1,103	9	116	37	194	21	103	53	511	45	232	28	211	56	542	1	7	15	199	中百
14	52	-	-	2	3	-	-	4	5	3	6	-	-	1	72	1	5	9	39	野遠
28	166	2	22	1	3	5	19	16	86	15	26	3	18	7	56	-	-	1	64	東浅
16	63	1	18	3	8	3	8	13	24	10	23	5	22	9	62	1	8	3	14	東浅
11	65	-	-	-	-	2	2	2	7	5	10	2	13	6	109	-	-	-	-	東浅
117	1,541	3	9	2	32	1	11	28	515	14	93	5	70	6	62	-	-	-	-	東浅
172	1,835	6	49	6	43	11	40	59	632	44	152	15	123	28	289	1	8	4	78	東浅
4	41	-	-	-	-	2	4	2	20	5	11	4	20	4	55	-	-	2	37	東上

第15表 行政区、町丁、産業(大分類)

町 丁	A~R		A		B		C		D		E		F		G		H	
	全産業		農業, 林業		漁業		鉱業, 採石業, 砂利採取業		建設業		製造業		電気・ガス・ 熱供給・水道業		情報通信業		運輸業, 郵便業	
	事業 所数	従業 者数	事業 所数	従業 者数	事業 所数	従業 者数	事業 所数	従業 者数	事業 所数	従業 者数	事業 所数	従業 者数	事業 所数	従業 者数	事業 所数	従業 者数	事業 所数	従業 者数
東三国ヶ丘町1丁	1	26	-	-	-	-	-	-	-	-	-	-	-	-	-	-	-	-
東三国ヶ丘町2丁	-	-	-	-	-	-	-	-	-	-	-	-	-	-	-	-	-	-
東三国ヶ丘町3丁	9	67	-	-	-	-	-	-	2	19	-	-	-	-	-	-	-	-
東三国ヶ丘町5丁	38	222	-	-	-	-	-	-	4	41	1	27	-	-	-	-	1	1
<b>東三国ヶ丘町 計</b>	<b>74</b>	<b>315</b>	-	-	-	-	-	-	<b>6</b>	<b>60</b>	<b>3</b>	<b>27</b>	-	-	-	-	<b>2</b>	<b>1</b>
大豆塚町1丁	47	230	-	-	-	-	-	-	4	32	3	15	-	-	-	-	3	57
大豆塚町2丁	19	49	-	-	-	-	-	-	4	16	-	-	-	-	-	-	1	1
<b>大豆塚町 計</b>	<b>66</b>	<b>279</b>	-	-	-	-	-	-	<b>8</b>	<b>48</b>	<b>3</b>	<b>15</b>	-	-	-	-	<b>4</b>	<b>58</b>
南長尾町1丁	4	87	-	-	-	-	-	-	-	-	-	-	-	-	-	-	-	-
南長尾町2丁	11	22	-	-	-	-	-	-	-	-	-	-	-	-	-	-	-	-
南長尾町3丁	1	1	-	-	-	-	-	-	-	-	-	-	-	-	-	-	1	1
南長尾町4丁	-	-	-	-	-	-	-	-	-	-	-	-	-	-	-	-	-	-
南長尾町5丁	13	133	-	-	-	-	-	-	-	-	1	5	-	-	-	-	-	-
<b>南長尾町 計</b>	<b>29</b>	<b>243</b>	-	-	-	-	-	-	-	-	<b>1</b>	<b>5</b>	-	-	-	-	<b>1</b>	<b>1</b>
南花田町	257	2,033	-	-	-	-	-	-	27	296	62	434	-	-	-	-	11	230
宮本町	21	100	-	-	-	-	-	-	2	5	2	5	-	-	-	-	-	-
百舌鳥赤畑町1丁	66	721	-	-	-	-	-	-	5	37	2	24	-	-	-	-	1	69
百舌鳥赤畑町2丁	44	316	-	-	-	-	-	-	5	24	-	-	-	-	1	3	1	28
百舌鳥赤畑町3丁	32	768	-	-	-	-	-	-	-	-	2	10	-	-	-	-	1	36
百舌鳥赤畑町4丁	76	446	-	-	-	-	-	-	4	18	5	16	-	-	-	-	-	-
百舌鳥赤畑町5丁	49	231	1	4	-	-	-	-	6	17	4	49	-	-	-	-	1	1
<b>百舌鳥赤畑町 計</b>	<b>267</b>	<b>2,482</b>	<b>1</b>	<b>4</b>	-	-	-	-	<b>20</b>	<b>96</b>	<b>13</b>	<b>99</b>	-	-	<b>1</b>	<b>3</b>	<b>4</b>	<b>134</b>
百舌鳥梅北町1丁	34	321	-	-	-	-	-	-	-	-	-	-	1	22	-	-	-	-
百舌鳥梅北町2丁	20	313	-	-	-	-	-	-	5	22	-	-	-	-	-	-	-	-
百舌鳥梅北町3丁	30	207	-	-	-	-	-	-	3	20	-	-	-	-	-	-	-	-
百舌鳥梅北町4丁	36	119	-	-	-	-	-	-	1	7	-	-	-	-	-	-	-	-
百舌鳥梅北町5丁	37	551	-	-	-	-	-	-	3	9	4	49	-	-	-	-	-	-
<b>百舌鳥梅北町 計</b>	<b>157</b>	<b>1,511</b>	-	-	-	-	-	-	<b>12</b>	<b>58</b>	<b>4</b>	<b>49</b>	<b>1</b>	<b>22</b>	-	-	-	-
百舌鳥梅町1丁	89	778	-	-	-	-	-	-	10	63	13	73	-	-	2	13	1	84
百舌鳥梅町2丁	16	116	-	-	-	-	-	-	1	2	1	2	-	-	-	-	-	-
百舌鳥梅町3丁	208	1,661	-	-	-	-	-	-	14	95	5	12	-	-	3	22	3	33
<b>百舌鳥梅町 計</b>	<b>313</b>	<b>2,555</b>	-	-	-	-	-	-	<b>25</b>	<b>160</b>	<b>19</b>	<b>87</b>	-	-	<b>5</b>	<b>35</b>	<b>4</b>	<b>117</b>
百舌鳥西之町1丁	15	63	-	-	-	-	-	-	2	7	-	-	-	-	-	-	-	-
百舌鳥西之町2丁	25	369	-	-	-	-	-	-	3	14	2	11	-	-	-	-	-	-
百舌鳥西之町3丁	30	501	-	-	-	-	-	-	3	27	1	7	-	-	-	-	1	127
<b>百舌鳥西之町 計</b>	<b>70</b>	<b>933</b>	-	-	-	-	-	-	<b>8</b>	<b>48</b>	<b>3</b>	<b>18</b>	-	-	-	-	<b>1</b>	<b>127</b>
百舌鳥本町1丁	36	150	-	-	-	-	-	-	2	19	-	-	-	-	-	-	2	4
百舌鳥本町2丁	25	107	-	-	-	-	-	-	6	22	2	15	-	-	-	-	-	-
百舌鳥本町3丁	26	153	-	-	-	-	-	-	12	36	2	5	-	-	1	5	-	-
<b>百舌鳥本町 計</b>	<b>87</b>	<b>410</b>	-	-	-	-	-	-	<b>20</b>	<b>77</b>	<b>4</b>	<b>20</b>	-	-	<b>1</b>	<b>5</b>	<b>2</b>	<b>4</b>
百舌鳥陵南町1丁	16	345	-	-	-	-	-	-	1	6	2	7	-	-	-	-	1	11
百舌鳥陵南町2丁	30	243	-	-	-	-	-	-	3	17	3	15	-	-	-	-	-	-
百舌鳥陵南町3丁	68	891	-	-	-	-	-	-	13	70	4	41	-	-	-	-	2	23
<b>百舌鳥陵南町 計</b>	<b>114</b>	<b>1,479</b>	-	-	-	-	-	-	<b>17</b>	<b>93</b>	<b>9</b>	<b>63</b>	-	-	-	-	<b>3</b>	<b>34</b>
八下北	43	377	-	-	-	-	-	-	4	14	16	227	-	-	-	-	1	7

別事業所数及び従業者数(北区) つづき

平成24年

I 卸売業、小売業		J 金融業、保険業		K 不動産業、 物品賃貸業		L 学術研究、専門・ 技術サービス業		M 宿泊業、 飲食サービス業		N 生活関連サー ビス業、娯楽業		O 教育、 学習支援業		P 医療、福祉		Q 複合サービス 事業		R サービス業 (他に分類 されないもの)		区分
事業 所数	従業 者数	事業 所数	従業 者数	事業 所数	従業 者数	事業 所数	従業 者数	事業 所数	従業 者数	事業 所数	従業 者数	事業 所数	従業 者数	事業 所数	従業 者数	事業 所数	従業 者数	事業 所数	従業 者数	
-	-	-	-	-	-	-	-	-	-	1	26	-	-	-	-	-	-	-	-	東三
-	-	-	-	-	-	-	-	-	-	-	-	-	-	-	-	-	-	-	-	東三
1	3	-	-	1	1	-	-	2	6	2	5	-	-	1	33	-	-	-	-	東三
13	79	-	-	1	2	-	-	6	14	5	16	1	1	5	34	1	7	-	-	東三
18	82	-	-	2	3	2	-	10	20	13	47	5	1	10	67	1	7	2	-	東三
13	40	-	-	6	8	1	2	6	9	2	4	1	1	5	50	-	-	3	12	大豆
5	12	-	-	2	4	1	3	2	5	2	4	1	1	1	3	-	-	-	-	大豆
18	52	-	-	8	12	2	5	8	14	4	8	2	2	6	53	-	-	3	12	大豆
-	-	-	-	-	-	-	-	-	-	-	-	-	-	4	87	-	-	-	-	南長
1	2	-	-	4	9	-	-	1	1	5	10	-	-	-	-	-	-	-	-	南長
-	-	-	-	-	-	-	-	-	-	-	-	-	-	-	-	-	-	-	-	南長
-	-	-	-	-	-	-	-	-	-	-	-	-	-	-	-	-	-	-	-	南長
9	119	-	-	-	-	-	-	1	1	1	2	-	-	1	6	-	-	-	-	南長
10	121	-	-	4	9	-	-	2	2	6	12	-	-	5	93	-	-	-	-	南長
60	569	-	-	7	27	5	29	31	91	22	94	3	6	12	148	1	6	16	103	南花
3	30	-	-	1	6	-	-	2	2	4	11	-	-	5	29	1	4	1	8	宮本
7	47	3	16	4	22	7	45	11	35	8	28	3	18	7	81	-	-	8	299	百赤
11	130	-	-	3	11	4	14	7	32	7	44	1	1	2	6	-	-	2	23	百赤
8	81	-	-	2	1	1	7	3	43	2	7	4	43	3	19	1	5	5	516	百赤
22	153	-	-	2	5	1	8	12	36	12	63	3	5	12	93	-	-	3	49	百赤
11	67	1	10	2	6	2	3	5	10	6	9	3	5	3	8	-	-	4	42	百赤
59	478	4	26	13	45	15	77	38	156	35	151	14	72	27	207	1	5	22	929	百赤
9	172	-	-	3	5	3	10	7	32	3	12	4	39	3	28	-	-	1	1	百梅北
9	145	-	-	-	-	-	-	3	13	1	2	1	130	1	1	-	-	-	-	百梅北
9	58	1	2	1	1	2	6	7	61	2	4	-	-	4	50	-	-	1	5	百梅北
7	19	-	-	3	7	-	-	9	14	7	15	1	2	8	55	-	-	-	-	百梅北
8	26	1	14	1	4	1	2	2	6	4	45	1	1	6	70	1	7	5	318	百梅北
42	420	2	16	8	17	6	18	28	126	17	78	7	172	22	204	1	7	7	324	百梅北
22	216	3	64	12	46	3	4	6	90	4	8	1	2	7	97	-	-	5	18	百梅
6	30	-	-	1	3	1	9	3	57	-	-	1	1	1	8	-	-	1	4	百梅
49	336	1	3	18	118	12	94	40	402	21	78	9	30	24	279	1	6	8	153	百梅
77	582	4	67	31	167	16	107	49	549	25	86	11	33	32	384	1	6	14	175	百梅
1	1	-	-	3	6	1	13	2	13	3	3	1	4	1	3	-	-	1	13	百西
7	126	-	-	4	11	-	-	3	135	2	3	-	-	2	38	-	-	2	31	百西
11	135	-	-	1	6	2	13	4	42	3	52	1	13	3	79	-	-	-	-	百西
19	262	-	-	8	23	3	26	9	190	8	58	2	17	6	120	-	-	3	44	百西
6	20	-	-	4	7	3	12	2	4	7	26	2	3	7	53	-	-	1	2	百本
2	11	-	-	7	8	1	1	2	3	1	1	-	-	2	38	-	-	2	8	百本
3	4	-	-	3	9	-	-	-	-	1	1	2	6	1	84	-	-	1	3	百本
11	35	-	-	14	24	4	13	4	7	9	28	4	9	10	175	-	-	4	13	百本
6	17	-	-	4	60	-	-	-	-	-	-	-	-	2	244	-	-	-	-	百陵南
10	74	1	7	3	9	-	-	2	50	-	-	1	3	4	43	-	-	3	25	百陵南
20	216	2	17	5	16	1	4	6	160	3	73	-	-	7	96	-	-	5	175	百陵南
36	307	3	24	12	85	1	4	8	210	3	73	1	3	13	383	-	-	8	200	百陵南
13	92	-	-	1	5	-	-	5	24	1	2	-	-	-	-	-	-	2	6	八下北

第15表 行政区、町丁、産業(大分類)

町 丁	A~R		A		B		C		D		E		F		G		H	
	全産業		農業, 林業		漁業		鉱業, 採石業, 砂利採取業		建設業		製造業		電気・ガス・ 熱供給・水道業		情報通信業		運輸業, 郵便業	
	事業 所数	従業 者数	事業 所数	従業 者数	事業 所数	従業 者数	事業 所数	従業 者数	事業 所数	従業 者数	事業 所数	従業 者数	事業 所数	従業 者数	事業 所数	従業 者数	事業 所数	従業 者数
美 原 区	1,696	20,531	-	-	-	-	-	-	171	1,457	485	8,667	-	-	2	5	79	1,714
阿弥	79	359	-	-	-	-	-	-	10	53	12	89	-	-	1	2	1	11
石原	2	7	-	-	-	-	-	-	-	-	1	3	-	-	-	-	-	-
今井	82	1,598	-	-	-	-	-	-	6	33	31	685	-	-	-	-	7	105
大饗	44	533	-	-	-	-	-	-	2	14	9	216	-	-	-	-	1	18
北余部	160	1,008	-	-	-	-	-	-	11	70	23	281	-	-	-	-	4	5
北余部西3丁目	2	23	-	-	-	-	-	-	1	21	-	-	-	-	-	-	-	-
北余部西4丁目	8	24	-	-	-	-	-	-	-	-	-	-	-	-	-	-	-	-
北余部西 計	10	47	-	-	-	-	-	-	1	21	-	-	-	-	-	-	-	-
黒山	145	2,486	-	-	-	-	-	-	13	133	17	873	-	-	-	-	8	365
小寺	65	508	-	-	-	-	-	-	6	74	23	195	-	-	-	-	5	78
小平尾	58	834	-	-	-	-	-	-	8	52	24	440	-	-	-	-	1	28
さつき野西1丁目	8	82	-	-	-	-	-	-	3	17	-	-	-	-	-	-	-	-
さつき野西2丁目	4	17	-	-	-	-	-	-	2	7	-	-	-	-	-	-	1	7
さつき野西3丁目	2	17	-	-	-	-	-	-	-	-	-	-	-	-	-	-	-	-
さつき野西 計	14	116	-	-	-	-	-	-	5	24	-	-	-	-	-	-	1	7
さつき野東1丁目	23	152	-	-	-	-	-	-	3	19	-	-	-	-	-	-	-	-
さつき野東2丁目	2	5	-	-	-	-	-	-	1	3	1	2	-	-	-	-	-	-
さつき野東3丁目	4	86	-	-	-	-	-	-	-	-	-	-	-	-	-	-	2	74
さつき野東 計	29	243	-	-	-	-	-	-	4	22	1	2	-	-	-	-	2	74
真福寺	34	283	-	-	-	-	-	-	7	77	3	18	-	-	-	-	2	10
菅生	66	634	-	-	-	-	-	-	11	109	10	62	-	-	-	-	4	128
青南台1丁目	6	44	-	-	-	-	-	-	2	18	-	-	-	-	-	-	1	6
青南台2丁目	15	94	-	-	-	-	-	-	8	54	-	-	-	-	-	-	2	3
青南台 計	21	138	-	-	-	-	-	-	10	72	-	-	-	-	-	-	3	9
太井	149	1,168	-	-	-	-	-	-	9	72	73	684	-	-	-	-	5	52
大保	28	405	-	-	-	-	-	-	4	43	9	195	-	-	-	-	2	80
多治井	197	1,647	-	-	-	-	-	-	19	140	85	956	-	-	1	-	7	84
丹上	130	1,670	-	-	-	-	-	-	12	113	53	670	-	-	-	-	7	162
平尾	154	2,451	-	-	-	-	-	-	15	80	26	477	-	-	-	-	4	96
菩提	14	231	-	-	-	-	-	-	2	13	2	185	-	-	-	-	1	1
南余部	66	519	-	-	-	-	-	-	5	30	8	70	-	-	-	-	2	15
南余部西1丁目	-	-	-	-	-	-	-	-	-	-	-	-	-	-	-	-	-	-
南余部西2丁目	3	6	-	-	-	-	-	-	-	-	-	-	-	-	-	-	-	-
南余部西 計	3	6	-	-	-	-	-	-	-	-	-	-	-	-	-	-	-	-
木材通1丁目	50	823	-	-	-	-	-	-	4	25	25	563	-	-	-	-	2	80
木材通2丁目	26	897	-	-	-	-	-	-	3	106	12	652	-	-	-	-	3	65
木材通3丁目	3	73	-	-	-	-	-	-	2	68	-	-	-	-	-	-	-	-
木材通4丁目	67	1,847	-	-	-	-	-	-	2	13	38	1,351	-	-	-	-	7	241
木材通 計	146	3,640	-	-	-	-	-	-	11	212	75	2,566	-	-	-	-	12	386



別事業所数及び従業者数(美原区)

平成24年

I 卸売業、小売業		J 金融業、保険業		K 不動産業、 物品賃貸業		L 学術研究、専門・ 技術サービス業		M 宿泊業、 飲食サービス業		N 生活関連サー ビス業、娯楽業		O 教育、 学習支援業		P 医療、福祉		Q 複合サービス 事業		R サービス業 (他に分類 されないもの)		区分	
事業 所数	従業 者数	事業 所数	従業 者数	事業 所数	従業 者数	事業 所数	従業 者数	事業 所数	従業 者数	事業 所数	従業 者数	事業 所数	従業 者数	事業 所数	従業 者数	事業 所数	従業 者数	事業 所数	従業 者数		
339	3,672	9	53	203	637	20	115	84	644	72	293	37	310	65	2,073	6	51	124	840	美原区	
18	75	1	8	22	36	1	5	3	15	2	11	2	2	3	48	-	-	3	4	阿弥	
-	-	-	-	-	-	-	-	1	4	-	-	-	-	-	-	-	-	-	-	石原	
14	175	-	-	15	29	-	-	1	6	1	14	2	40	3	505	-	-	2	6	今井	
10	239	-	-	13	16	-	-	3	13	2	6	1	3	2	7	-	-	1	1	大饗	
37	272	2	10	23	47	1	14	15	49	15	30	6	23	13	132	1	6	9	69	北余	
-	-	-	-	1	2	-	-	-	-	-	-	-	-	-	-	-	-	-	-	-	北余西
3	12	-	-	1	1	-	-	-	-	1	1	1	5	2	5	-	-	-	-	-	北余西
3	12	-	-	2	3	-	-	-	-	1	1	1	5	2	5	-	-	-	-	-	北余西
37	399	-	-	20	46	5	24	11	157	8	55	2	6	7	312	2	31	15	85	黒山	
10	112	-	-	14	21	-	-	-	-	-	-	1	8	1	5	-	-	5	15	小寺	
8	88	-	-	6	81	2	4	1	4	1	7	-	-	1	74	-	-	6	56	小平	
-	-	1	6	2	4	-	-	-	-	1	44	1	11	-	-	-	-	-	-	-	さ西
1	3	-	-	-	-	-	-	-	-	-	-	-	-	-	-	-	-	-	-	-	さ西
-	-	-	-	1	1	-	-	1	16	-	-	-	-	-	-	-	-	-	-	-	さ西
1	3	1	6	3	5	-	-	1	16	1	44	1	11	-	-	-	-	-	-	-	さ西
3	44	1	8	-	-	-	-	4	22	3	6	1	1	6	42	1	7	1	3	さ東	
-	-	-	-	-	-	-	-	-	-	-	-	-	-	-	-	-	-	-	-	-	さ東
-	-	1	3	-	-	-	-	1	9	-	-	-	-	-	-	-	-	-	-	-	さ東
3	44	2	11	-	-	-	-	5	31	3	6	1	1	6	42	1	7	1	3	さ東	
8	141	1	8	4	9	-	-	2	6	2	3	4	10	-	-	-	-	1	1	真福	
11	89	-	-	12	84	1	2	6	35	2	4	1	12	1	83	-	-	7	26	菅生	
2	19	-	-	-	-	-	-	-	-	-	-	-	-	-	-	-	-	1	1	青南	
2	29	-	-	-	-	1	2	-	-	1	1	-	-	-	-	-	-	1	5	青南	
4	48	-	-	-	-	1	2	-	-	1	1	-	-	-	-	-	-	2	6	青南	
34	244	-	-	8	24	-	-	5	35	3	9	1	1	-	-	-	-	11	47	太井	
6	48	-	-	2	6	-	-	1	4	-	-	-	-	2	27	-	-	2	2	大保	
24	252	-	-	17	56	3	28	5	15	7	8	5	8	4	15	-	-	20	82	多治	
31	578	-	-	9	25	1	8	-	-	2	16	-	-	-	-	1	5	14	93	丹上	
37	411	1	9	9	74	3	22	14	200	13	56	6	176	16	803	1	2	9	45	平尾	
1	14	1	1	2	3	-	-	1	2	-	-	-	-	-	-	-	-	4	12	菩提	
9	109	-	-	16	25	1	2	7	39	7	19	3	4	4	15	-	-	4	191	南余	
-	-	-	-	-	-	-	-	-	-	-	-	-	-	-	-	-	-	-	-	-	南余西
2	3	-	-	-	-	-	-	-	-	1	3	-	-	-	-	-	-	-	-	-	南余西
2	3	-	-	-	-	-	-	-	-	1	3	-	-	-	-	-	-	-	-	-	南余西
15	137	-	-	3	14	-	-	-	-	-	-	-	-	-	-	-	-	1	4	木材	
4	23	-	-	-	-	-	-	1	3	-	-	-	-	-	-	-	-	3	48	木材	
-	-	-	-	1	5	-	-	-	-	-	-	-	-	-	-	-	-	-	-	-	木材
12	156	-	-	2	28	1	4	1	10	-	-	-	-	-	-	-	-	4	44	木材	
31	316	-	-	6	47	1	4	2	13	-	-	-	-	-	-	-	-	8	96	木材	

大阪府内市町村

第16表 大阪府内市町村、

市町村	総数	産 業 (									
		A~B 農林漁業	C 鉱業, 採石業, 砂利採取業	D 建設業	E 製造業	F 電気・ガス・ 熱供給・水 道業	G 情報 通信業	H 運輸業, 郵便業	I 卸売業, 小売業	J 金融業, 保険業	
事業所数											
大阪府	408,713	258	26	26,772	47,442	200	6,342	10,925	105,056	5,761	
大阪市	189,234	45	10	9,748	19,223	62	4,964	4,466	52,463	3,054	
堺市	29,198	20	-	2,433	3,259	14	160	1,236	7,000	397	
岸和田市	7,432	10	3	665	854	4	29	180	1,960	123	
豊中市	13,587	8	-	876	1,340	9	119	302	3,027	178	
池田市	3,649	7	-	244	116	4	26	56	908	57	
吹田市	10,962	4	-	840	458	6	220	187	3,100	125	
泉大津市	3,486	1	-	192	432	1	20	185	780	39	
高槻市	9,367	13	3	782	439	8	57	221	2,328	117	
貝塚市	3,333	5	-	265	487	1	14	92	793	42	
守口市	6,812	3	-	604	1,102	4	33	132	1,549	82	
枚方市	10,102	4	-	824	566	6	86	165	2,534	158	
茨木市	9,132	9	3	680	473	7	62	349	2,290	132	
八尾市	12,250	15	-	794	3,251	2	47	311	2,593	123	
泉佐野市	4,764	7	-	310	578	5	34	216	1,364	65	
富田林市	3,351	6	-	235	454	2	23	59	804	41	
寝屋川市	7,548	2	-	655	608	2	37	122	1,803	93	
河内長野市	2,814	5	1	201	253	1	16	33	712	39	
松原市	4,881	3	-	426	787	5	10	84	1,157	48	
大東市	4,746	1	-	397	847	3	22	175	940	53	
和泉市	5,684	10	1	484	864	1	22	129	1,264	66	
箕面市	4,176	8	1	315	142	2	44	82	1,185	39	
柏原市	2,391	5	-	196	437	1	10	28	552	22	
羽曳野市	3,706	4	-	377	466	2	16	75	857	42	
門真市	5,805	2	-	432	831	3	28	258	1,225	76	
摂津市	4,147	1	-	415	770	7	19	333	888	33	
高石市	2,204	2	-	197	145	3	18	84	515	24	
藤井寺市	2,890	-	-	200	233	4	18	49	699	47	
東大阪市	26,285	13	-	1,542	6,546	14	114	913	6,259	280	
泉南市	2,235	6	-	191	253	5	11	131	568	18	
四條畷市	1,788	6	-	175	155	2	12	34	405	16	
交野市	2,029	3	-	221	180	-	14	36	467	29	
大阪狭山市	1,877	3	-	128	149	2	11	18	458	21	
阪南市	1,592	3	1	164	126	1	10	18	392	21	
島本町	643	1	-	48	34	2	5	11	158	7	
豊能町	325	1	2	49	22	-	2	13	78	5	
能勢町	413	9	-	63	62	1	-	21	88	3	
忠岡町	635	-	-	39	132	1	1	22	168	5	
熊取町	1,231	3	-	134	131	-	4	20	265	14	
田尻町	352	1	-	31	14	2	2	32	96	7	
岬町	479	1	-	49	28	1	1	7	129	9	
太子町	421	2	1	53	64	-	-	9	91	3	
河南町	550	4	-	72	79	-	1	19	113	7	
千早赤阪村	207	2	-	26	52	-	-	12	31	1	

(注)総数には事業内容等不詳を除きます。

産業(大分類)別事業所数

平成24年

大 分 類 )								(再掲)産業(3部門)			市町村
K	L	M	N	O	P	Q	R	A~B	C~E	F~R	
不動産業, 物品賃貸業	学術研究, 専門・技術 サービス業	宿泊業, 飲食サー ビス業	生活関連 サービス 業, 娯楽業	教育, 学習 支援業	医療,福祉	複合 サービス 事業	サービス業 (他に分類 されない もの)	第1次 産業	第2次 産業	第3次 産業	
36,977	18,384	56,359	30,388	10,974	28,791	1,303	22,755	258	74,240	334,473	大 阪 府
17,091	12,438	28,574	11,646	3,475	10,793	474	10,708	45	28,981	160,208	大 阪
2,031	902	3,927	2,517	929	2,549	114	1,710	20	5,692	23,486	堺
566	205	925	661	252	546	35	414	10	1,522	5,900	岸 和 田
1,593	401	1,827	1,214	576	1,373	54	690	8	2,216	11,363	豊 中
436	116	612	338	146	354	15	214	7	360	3,282	池 田
1,321	487	1,315	881	389	976	42	611	4	1,298	9,660	吹 田
410	70	524	245	114	263	11	199	1	624	2,861	泉 大 津
819	304	1,338	1,031	381	979	58	489	13	1,224	8,130	高 槻
297	81	370	276	124	258	16	212	5	752	2,576	貝 塚
503	173	983	617	151	486	19	371	3	1,706	5,103	守 口
771	355	1,424	1,089	474	1,073	42	531	4	1,390	8,708	枚 方
1,191	305	1,188	741	341	792	29	540	9	1,156	7,967	茨 木
889	249	1,319	852	327	802	32	644	15	4,045	8,190	八 尾
276	115	652	394	131	324	20	273	7	888	3,869	泉 佐 野
395	100	325	275	130	286	16	200	6	689	2,656	富 田 林
735	212	1,142	799	256	664	29	389	2	1,263	6,283	寝 屋 川
286	82	325	278	141	291	15	135	5	455	2,354	河 内 長 野
461	90	638	412	155	332	13	260	3	1,213	3,665	松 原
657	85	528	360	125	300	16	237	1	1,244	3,501	大 東
412	133	684	533	246	441	25	369	10	1,349	4,325	和 泉
607	156	478	331	175	364	16	231	8	458	3,710	箕 面
211	44	243	218	85	196	10	133	5	633	1,753	柏 原
362	116	364	309	140	328	10	238	4	843	2,859	羽 曳 野
469	91	999	513	113	429	14	322	2	1,263	4,540	門 真
437	64	389	258	88	181	11	253	1	1,185	2,961	摂 津
195	53	294	212	107	214	9	132	2	342	1,860	高 石
349	62	451	256	114	250	8	150	-	433	2,457	藤 井 寺
1,868	493	2,944	1,807	614	1,663	73	1,142	13	8,088	18,184	東 大 阪
186	44	217	204	74	167	11	149	6	444	1,785	泉 南
233	47	239	169	71	127	6	91	6	330	1,452	四 條 畷
132	90	209	187	131	205	7	118	3	401	1,625	交 野
253	53	242	168	100	172	6	93	3	277	1,597	大 阪 狭 山
117	52	170	177	79	160	7	94	3	291	1,298	阪 南
65	20	64	71	30	78	3	46	1	82	560	島 本
10	10	20	25	6	38	5	39	1	73	251	豊 能
5	4	34	25	6	19	5	68	9	125	279	能 勢
25	11	73	48	9	59	2	40	-	171	464	忠 岡
115	35	133	103	80	123	6	65	3	265	963	熊 取
27	6	44	26	12	24	3	25	1	45	306	田 尻
23	6	57	55	25	38	6	44	1	77	401	岬
60	9	16	27	26	28	2	30	2	118	301	太 子
79	13	42	32	17	29	3	40	4	151	395	河 南
9	2	17	8	9	17	5	16	2	78	127	千 早 赤 阪

第17表 大阪府内市町村、

市 町 村	総 数	産 業 (									
		A~B 農林漁業	C 鉱業, 採石業, 砂利採取業	D 建設業	E 製造業	F 電気・ガス・ 熱供給・水 道業	G 情報 通信業	H 運輸業, 郵便業	I 卸売業, 小売業	J 金融業, 保険業	
従業者数											
大阪府	4,334,776	2,522	205	240,514	648,017	15,014	150,807	268,875	981,745	122,338	
大阪市	2,192,422	636	38	124,631	220,875	10,015	133,881	112,053	534,917	84,973	
堺市	302,156	195	-	20,459	58,179	1,067	1,307	20,880	59,541	5,440	
岸和田市	64,451	89	61	4,020	11,102	215	157	3,237	13,769	1,669	
豊中市	123,597	44	-	6,761	15,170	182	2,071	7,806	24,438	3,778	
池田市	38,225	33	-	1,353	10,622	58	122	2,218	6,268	721	
吹田市	134,589	33	-	8,093	8,122	303	5,504	6,126	34,398	2,019	
泉大津市	27,910	7	-	1,003	5,072	8	129	3,934	6,453	348	
高槻市	98,482	117	63	5,202	11,443	540	376	7,122	22,050	1,530	
貝塚市	29,495	50	-	1,516	7,760	11	203	1,492	5,460	421	
守口市	59,013	16	-	3,851	10,838	195	746	3,329	12,241	998	
枚方市	113,799	16	-	5,486	19,506	220	561	5,620	22,427	2,274	
茨木市	100,247	171	15	5,159	10,489	121	904	10,463	23,675	2,272	
八尾市	112,071	87	-	5,031	38,923	19	315	6,191	20,391	1,687	
泉佐野市	49,192	82	-	1,946	8,056	39	280	5,785	10,347	1,107	
富田林市	32,768	39	-	1,451	7,265	13	146	1,083	6,393	565	
寝屋川市	65,693	9	-	3,976	9,923	20	331	3,873	15,310	1,194	
河内長野市	24,875	68	2	1,088	3,612	63	51	1,007	5,635	409	
松原市	38,517	17	-	2,591	9,121	92	34	1,791	9,038	506	
大東市	50,342	14	-	2,697	15,920	27	141	4,320	9,571	743	
和泉市	52,696	102	4	2,491	9,768	92	100	5,121	11,339	590	
箕面市	40,104	128	8	2,079	2,039	16	252	1,807	12,690	422	
柏原市	23,917	84	-	984	10,184	13	50	492	3,619	290	
羽曳野市	33,105	27	-	2,287	5,463	185	41	1,811	6,600	416	
門真市	70,958	32	-	3,187	27,670	43	1,673	5,638	9,796	966	
摂津市	50,519	19	-	3,179	15,353	51	180	10,729	7,906	413	
高石市	19,273	3	-	1,343	4,105	205	42	1,411	2,962	277	
藤井寺市	21,461	-	-	1,041	2,808	61	69	2,399	4,475	734	
東大阪市	235,585	56	-	10,121	65,649	921	754	20,840	55,016	4,109	
泉南市	23,611	41	-	1,070	4,661	91	58	4,341	4,425	154	
四條畷市	13,358	53	-	971	1,713	9	88	954	2,751	161	
交野市	17,350	14	-	1,156	3,375	-	35	876	3,756	268	
大阪狭山市	18,759	25	-	610	2,610	9	59	386	3,373	225	
阪南市	11,329	8	4	779	1,931	8	72	377	2,683	187	
島本町	6,573	22	-	220	1,383	9	24	132	1,384	69	
豊能町	2,109	2	7	197	225	-	2	115	534	34	
能勢町	3,364	71	-	227	791	13	-	283	764	16	
忠岡町	6,190	-	-	337	2,131	32	6	866	1,054	41	
熊取町	9,490	16	-	609	1,267	-	10	237	1,559	112	
田尻町	3,905	16	-	177	206	35	27	1,020	744	68	
岬町	3,873	7	-	342	554	13	3	80	640	55	
太子町	2,778	7	3	213	573	-	-	148	490	26	
河内町	4,871	57	-	430	824	-	3	304	657	39	
千早赤阪村	1,754	9	-	150	736	-	-	178	206	12	

産業(大分類)別従業者数

平成24年

大 分 類 )								(再掲)産業(3部門)			市町村
K	L	M	N	O	P	Q	R	A~B	C~E	F~R	
不動産業, 物品賃貸業	学術研究, 専門・技術サービス業	宿泊業, 飲食サービス業	生活関連サービス業, 娯楽業	教育, 学習支援業	医療,福祉	複合サービス事業	サービス業 (他に分類されないもの)	第1次産業	第2次産業	第3次産業	
152,153	135,023	429,189	179,899	129,771	484,203	13,288	381,213	2,522	888,736	3,443,518	従業者 大阪府
87,129	95,161	222,686	85,645	48,651	170,047	5,183	255,901	636	345,544	1,846,242	大阪
7,345	5,290	31,657	13,497	8,550	47,854	982	19,913	195	78,638	223,323	堺
2,542	1,114	6,953	3,637	1,560	10,830	367	3,129	89	15,183	49,179	岸和田
5,473	3,387	13,859	5,516	6,911	19,451	444	8,306	44	21,931	101,622	豊中
1,389	828	4,541	2,397	1,160	4,694	125	1,696	33	11,975	26,217	池田
5,299	5,931	12,525	6,897	11,716	18,307	515	8,801	33	16,215	118,341	吹田
1,040	353	2,906	1,137	491	3,061	104	1,864	7	6,075	21,828	泉大津
2,982	1,956	11,012	4,430	3,204	20,212	539	5,704	117	16,708	81,657	高槻
658	340	2,312	1,240	727	5,015	122	2,168	50	9,276	20,169	貝塚
1,637	885	5,778	2,369	1,840	8,746	155	5,389	16	14,689	44,308	守口
2,933	1,645	11,917	5,969	4,510	23,089	471	7,155	16	24,992	88,791	枚方
3,786	3,571	9,673	4,043	4,359	13,934	223	7,389	171	15,663	84,413	茨木
2,674	1,153	9,753	5,971	2,419	12,476	401	4,580	87	43,954	68,030	八尾
1,231	509	5,969	2,250	747	5,855	645	4,344	82	10,002	39,108	泉佐野
904	427	2,880	1,259	1,376	6,587	128	2,252	39	8,716	24,013	富田
2,336	1,415	7,063	3,590	2,414	10,645	259	3,335	9	13,899	51,785	寝屋川
702	497	2,228	1,574	1,301	5,708	117	813	68	4,702	20,105	河内長野
1,259	412	3,776	1,737	1,667	4,618	109	1,749	17	11,712	26,788	松原
1,763	559	4,299	1,561	1,555	5,190	135	1,847	14	18,617	31,711	大東
1,166	757	5,277	2,494	2,105	8,825	191	2,274	102	12,263	40,331	和泉
1,832	1,059	5,533	1,712	1,855	5,804	202	2,666	128	4,126	35,850	箕面
620	160	1,311	893	1,777	2,722	88	630	84	11,168	12,665	柏原
1,047	707	3,031	1,488	1,157	6,563	65	2,217	27	7,750	25,328	羽曳野
1,581	546	5,980	2,186	750	5,894	153	4,863	32	30,857	40,069	門真
1,514	415	2,410	1,009	1,003	3,026	118	3,194	19	18,532	31,968	摂津
673	301	2,135	703	707	2,890	81	1,435	3	5,448	13,822	高石
1,039	273	2,711	961	592	3,021	111	1,166	-	3,849	17,612	藤井寺
6,440	2,818	17,807	7,680	7,585	24,883	648	10,258	56	75,770	159,759	東大阪
499	325	1,737	1,013	354	3,307	87	1,448	41	5,731	17,839	泉南
504	173	1,488	691	682	2,646	55	419	53	2,684	10,621	四條畷
345	324	1,519	1,138	868	3,004	80	592	14	4,531	12,805	交野
602	195	2,372	791	1,700	4,965	58	779	25	3,220	15,514	大阪狭山
276	198	1,025	649	356	2,314	58	404	8	2,714	8,607	阪南
155	816	320	385	174	1,285	23	172	22	1,603	4,948	島本
20	39	102	59	55	595	37	86	2	429	1,678	豊能
60	39	284	191	69	276	41	239	71	1,018	2,275	能勢
99	47	276	160	36	774	13	318	-	2,468	3,722	忠岡
194	283	832	365	1,109	2,545	56	296	16	1,876	7,598	熊取
46	21	531	73	19	348	14	560	16	383	3,506	田尻
46	12	348	244	154	940	29	406	7	896	2,970	岬
121	21	88	123	200	602	14	149	7	789	1,982	太子
181	49	164	124	1,284	461	26	268	57	1,254	3,560	河内
11	12	121	48	22	194	16	39	9	886	859	千早赤阪

第18表 政令指定都市等、産業

都 市	総 数	産 業 (									
		A~B 農林漁業	C 鉱業, 採石業, 砂利採取 業	D 建設業	E 製造業	F 電気・ガ ス・熱供 給・水道業	G 情報 通信業	H 運輸業, 郵便業	I 卸売業, 小売業	J 金融業, 保険業	
事 業 所 数											
全 国	5,453,635	30,717	2,286	525,457	493,380	3,935	67,204	135,468	1,405,021	88,831	
札 幌 市	74,335	89	11	6,888	2,632	44	1,516	1,673	18,251	1,454	
仙 台 市	45,845	63	11	4,122	1,385	38	908	1,258	13,340	935	
さ い た ま 市	40,692	59	-	3,940	2,839	23	544	810	10,338	785	
千 葉 市	28,629	46	1	2,853	1,149	32	394	760	7,347	609	
東 京 都 区 部	498,735	242	35	29,856	42,370	295	19,578	14,382	123,675	8,918	
横 浜 市	114,454	140	1	11,256	6,873	57	2,106	3,119	27,356	1,726	
川 崎 市	40,916	57	-	4,143	3,386	19	691	1,316	8,948	494	
相 模 原 市	23,124	72	1	2,771	2,089	4	241	512	5,015	227	
新 潟 市	35,817	153	9	3,956	2,150	31	440	827	10,151	652	
静 岡 市	36,579	76	13	3,603	3,764	20	407	860	10,381	712	
浜 松 市	36,445	155	10	3,828	4,779	25	378	701	9,354	551	
名 古 屋 市	121,778	51	1	8,757	11,299	56	2,437	2,361	32,741	2,240	
京 都 市	73,391	63	2	4,581	8,522	21	837	1,295	19,981	1,001	
大 阪 市	189,234	45	10	9,748	19,223	62	4,964	4,466	52,463	3,054	
堺 市	29,198	20	-	2,433	3,259	14	160	1,236	7,000	397	
神 戸 市	67,806	71	1	3,802	4,199	25	787	2,126	17,888	963	
岡 山 市	31,318	89	13	2,895	1,971	15	443	763	8,573	708	
広 島 市	53,302	74	5	4,887	2,781	30	875	1,344	14,332	983	
北 九 州 市	43,288	52	27	4,036	2,182	42	388	1,464	11,904	743	
福 岡 市	68,821	55	10	4,967	2,171	63	1,785	1,577	20,380	1,398	
熊 本 市	30,156	114	3	2,656	1,184	15	399	613	8,516	656	

(大分類)別事業所数

平成24年

大 分 類 )								(再掲)産業(3部門)			都 市
K	L	M	N	O	P	Q	R	A~B	C~E	F~R	
不動産業, 物品賃貸業	学術研究, 専門・技術サービス業	宿泊業, 飲食サービス業	生活関連サービス業, 娯楽業	教育, 学習支援業	医療, 福祉	複合サービス事業	サービス業 (他に分類されないもの)	第1次産業	第2次産業	第3次産業	
379,719	219,470	711,733	480,617	161,287	358,997	33,357	356,156	30,717	1,021,123	4,401,795	全 国
8,807	4,024	10,308	6,329	2,029	5,417	307	4,556	89	9,531	64,715	札 幌
3,775	2,533	5,747	3,758	1,529	3,246	166	3,031	63	5,518	40,264	仙 台
3,515	1,873	4,834	3,709	1,697	3,109	136	2,481	59	6,779	33,854	さ い た ま
2,311	1,379	3,556	2,717	1,014	2,310	123	2,028	46	4,003	24,580	千 葉
47,055	35,274	70,815	34,452	11,042	28,785	1,261	30,700	242	72,261	426,232	東 京 都 区 部
10,957	5,978	14,405	9,513	4,103	9,800	413	6,651	140	18,130	96,184	横 浜
4,110	1,634	5,851	3,503	1,274	3,209	147	2,134	57	7,529	33,330	川 崎
2,241	1,036	2,721	2,129	1,040	1,730	91	1,204	72	4,861	18,191	相 模 原
1,836	1,421	4,233	3,587	1,231	2,495	183	2,462	153	6,115	29,549	新 潟
2,299	1,548	4,255	3,086	1,005	2,007	168	2,375	76	7,380	29,123	静 岡
2,309	1,557	4,012	3,156	1,149	2,177	212	2,092	155	8,617	27,673	浜 松
8,286	6,781	18,197	9,433	3,853	7,368	391	7,526	51	20,057	101,670	名 古 屋
6,041	2,977	10,749	5,457	2,023	4,518	295	5,028	63	13,105	60,223	京 都
17,091	12,438	28,574	11,646	3,475	10,793	474	10,708	45	28,981	160,208	大 阪
2,031	902	3,927	2,517	929	2,549	114	1,710	20	5,692	23,486	堺
5,417	3,006	12,055	5,436	2,195	5,246	248	4,341	71	8,002	59,733	神 戸
2,503	1,507	3,770	2,631	835	2,168	143	2,291	89	4,879	26,350	岡 山
4,558	2,765	7,234	4,450	1,752	3,656	258	3,318	74	7,673	45,555	広 島
3,522	1,565	6,000	4,006	1,151	3,339	179	2,688	52	6,245	36,991	北 九 州
5,559	4,208	10,070	5,528	1,936	4,599	259	4,256	55	7,148	61,618	福 岡
2,198	1,690	3,836	2,883	976	2,158	188	2,071	114	3,843	26,199	熊 本

第19表 政令指定都市等、産業

都 市	総 数	産 業 (									
		A~B 農林漁業	C 鉱業, 採石業, 砂利採取業	D 建設業	E 製造業	F 電気・ガス・ 熱供給・水 道業	G 情報 通信業	H 運輸業, 郵便業	I 卸売業, 小売業	J 金融業, 保険業	
<b>従 業 者 数</b>											
全 国	55,837,252	356,215	21,427	3,876,621	9,247,717	201,426	1,627,310	3,301,682	11,746,468	1,589,449	
札 幌 市	831,700	893	58	62,285	39,230	2,907	32,207	48,515	192,126	27,754	
仙 台 市	529,525	502	61	45,530	21,380	3,683	22,677	33,042	127,296	19,376	
さ い た ま 市	483,588	435	-	34,821	42,926	2,277	11,356	29,467	111,715	19,793	
千 葉 市	385,877	522	2	28,956	26,671	1,836	11,897	24,545	89,070	14,812	
東 京 都 区 部	7,211,906	1,885	314	383,143	535,883	27,637	745,188	392,693	1,623,378	374,092	
横 浜 市	1,428,600	1,514	1	94,943	143,322	4,157	62,059	88,421	291,383	36,859	
川 崎 市	514,781	749	-	33,686	82,234	1,007	32,983	33,208	87,407	8,492	
相 模 原 市	240,371	1,028	13	16,889	40,637	413	2,516	14,113	47,505	3,012	
新 潟 市	362,807	1,807	262	33,583	40,697	1,402	8,277	24,054	82,977	10,800	
静 岡 市	345,035	872	86	25,163	56,923	1,521	8,869	21,136	75,695	11,465	
浜 松 市	369,932	1,895	97	24,218	91,913	757	4,853	20,613	71,224	7,718	
名 古 屋 市	1,385,648	451	7	94,203	147,159	8,626	61,009	73,397	326,563	45,258	
京 都 市	726,835	593	7	31,940	94,928	1,837	14,168	34,920	170,466	19,893	
大 阪 市	2,192,422	636	38	124,631	220,875	10,015	133,881	112,053	534,917	84,973	
堺 市	<b>302,156</b>	<b>195</b>	-	<b>20,459</b>	<b>58,179</b>	<b>1,067</b>	<b>1,307</b>	<b>20,880</b>	<b>59,541</b>	<b>5,440</b>	
神 戸 市	708,951	701	4	29,273	89,857	1,543	16,283	51,758	157,270	16,707	
岡 山 市	322,468	805	61	22,944	37,392	1,101	9,019	20,070	74,884	11,241	
広 島 市	571,528	914	39	40,804	61,772	3,838	18,292	37,581	133,048	18,272	
北 九 州 市	440,603	531	214	38,077	59,040	1,752	6,815	30,266	88,507	10,669	
福 岡 市	828,494	515	60	54,658	35,029	5,170	47,481	54,206	196,895	35,658	
熊 本 市	308,480	1,342	11	20,650	22,935	884	7,267	13,204	72,133	10,752	



## (大分類)別従業者数

平成24年

大 分 類 )								(再掲)産業(3部門)			都 市
K	L	M	N	O	P	Q	R	A~B	C~E	F~R	
不動産業, 物品賃貸業	学術研究, 専門・技術サービス業	宿泊業, 飲食サービス業	生活関連サービス業, 娯楽業	教育, 学習支援業	医療, 福祉	複合サービス事業	サービス業(他に分類されないもの)	第1次産業	第2次産業	第3次産業	
1,473,840	1,663,790	5,420,832	2,545,797	1,721,559	6,178,938	342,426	4,521,755	356,215	13,145,765	42,335,272	従業者数
33,716	28,554	86,735	41,637	29,329	105,642	3,807	96,305	893	101,573	729,234	全 国
19,137	19,449	50,873	21,275	26,797	53,971	2,621	61,855	502	66,971	462,052	札 幌
16,262	13,960	48,242	23,685	18,785	47,360	2,054	60,450	435	77,747	405,406	仙 台
11,296	14,330	37,967	17,455	16,173	40,888	1,104	48,353	522	55,629	329,726	さ い た ま
297,708	377,371	688,286	276,441	237,567	437,704	14,464	798,152	1,885	919,340	6,290,681	千 葉
50,485	60,393	143,869	65,280	55,219	181,493	5,437	143,765	1,514	238,266	1,188,820	東 京 都 区 部
15,909	29,577	50,268	24,093	17,464	52,835	2,101	42,768	749	115,920	398,112	横 浜
7,994	6,815	24,678	13,117	10,291	32,476	1,336	17,538	1,028	57,539	181,804	川 崎
7,155	9,460	32,267	16,278	13,132	43,580	1,887	35,189	1,807	74,542	286,458	相 模 原
8,162	9,479	30,637	13,786	10,717	32,259	1,802	36,463	872	82,172	261,991	新 潟
7,737	8,569	33,817	16,379	10,316	40,833	2,318	26,675	1,895	116,228	251,809	静 岡
42,401	51,770	151,119	63,470	51,931	114,461	4,077	149,746	451	241,369	1,143,828	浜 松
24,071	21,134	96,611	31,950	44,032	82,049	2,327	55,909	593	126,875	599,367	名 古 屋
87,129	95,161	222,686	85,645	48,651	170,047	5,183	255,901	636	345,544	1,846,242	京 都
7,345	5,290	31,657	13,497	8,550	47,854	982	19,913	195	78,638	223,323	大 阪
22,687	21,609	86,880	32,409	27,181	90,916	2,499	61,374	701	119,134	589,116	堺
8,978	8,930	30,056	12,993	11,212	41,244	1,801	29,737	805	60,397	261,266	神 戸
19,203	19,028	53,783	24,054	19,972	62,094	2,968	55,866	914	102,615	467,999	岡 山
11,809	11,197	40,827	20,022	12,645	64,370	1,276	42,586	531	97,331	342,741	広 島
29,311	30,162	90,451	33,682	34,226	83,875	2,584	94,531	515	89,747	738,232	北 九 州
8,613	10,351	32,961	14,938	14,115	49,030	2,440	26,854	1,342	43,596	263,542	福 岡
											熊 本



# 参 考

# 平成24年経済センサス ― 活動 調査産業分類一覧 (S公務を除く)

(産業分類の区分)

- A, B, … R → 大分類
- 01, 02, … 98 → 中分類
- 011, 012, … 982 → 小分類

## A 農業, 林業

### 01 農業

- 010 管理, 補助的経済活動を行う事業所 (01 農業)
- 011 耕種農業
- 012 畜産農業
- 013 農業サービス業(園芸サービス業を除く)
- 014 園芸サービス業

### 02 林業

- 020 管理, 補助的経済活動を行う事業所 (02 林業)
- 021 育林業
- 022 素材生産業
- 023 特用林産物生産業(きのこ類の栽培を除く)
- 024 林業サービス業
- 029 その他の林業

## B 漁業

### 03 漁業(水産養殖業を除く)

- 030 管理, 補助的経済活動を行う事業所 (03 漁業)
- 031 海面漁業
- 032 内水面漁業

### 04 水産養殖業

- 040 管理, 補助的経済活動を行う事業所 (04 水産養殖業)
- 041 海面養殖業
- 042 内水面養殖業

## C 鉱業, 採石業, 砂利採取業

### 05 鉱業, 採石業, 砂利採取業

- 050 管理, 補助的経済活動を行う事業所 (05 鉱業, 採石業, 砂利採取業)
- 051 金属鉱業
- 052 石炭・亜炭鉱業
- 053 原油・天然ガス鉱業
- 054 採石業, 砂・砂利・玉石採取業
- 055 窯業原料用鉱物鉱業(耐火物・陶磁器・ガラス・セメント原料用に限る)
- 059 その他の鉱業

## D 建設業

### 06 総合工事業

- 060 管理, 補助的経済活動を行う事業所 (06 総合工事業)
- 061 一般土木建築工事業
- 062 土木工事業(舗装工事業を除く)
- 063 舗装工事業
- 064 建築工事業(木造建築工事業を除く)
- 065 木造建築工事業
- 066 建築リフォーム工事業

### 07 職別工事業(設備工事業を除く)

- 070 管理, 補助的経済活動を行う事業所 (07 職別工事業)
- 071 大工工事業
- 072 とび・土工・コンクリート工事業
- 073 鉄骨・鉄筋工事業
- 074 石工・れんが・タイル・ブロック工事業
- 075 左官工事業
- 076 板金・金物工事業
- 077 塗装工事業
- 078 床・内装工事業
- 079 その他の職別工事業

### 08 設備工事業

- 080 管理, 補助的経済活動を行う事業所 (08 設備工事業)
- 081 電気工事業
- 082 電気通信・信号装置工事業
- 083 管工事業(さく井工事業を除く)
- 084 機械器具設置工事業

089 その他の設備工事業

## E 製造業

### 09 食料品製造業

- 090 管理, 補助的経済活動を行う事業所 (09 食品製造業)
- 091 畜産食料品製造業
- 092 水産食料品製造業
- 093 野菜缶詰・果実缶詰・農産保存食料品製造業
- 094 調味料製造業
- 095 糖類製造業
- 096 精穀・製粉業
- 097 パン・菓子製造業
- 098 動植物油脂製造業
- 099 その他の食料品製造業

### 10 飲料・たばこ・飼料製造業

- 100 管理, 補助的経済活動を行う事業所 (10 飲食・たばこ・飼料製造業)
- 101 清涼飲料製造業
- 102 酒類製造業
- 103 茶・コーヒー製造業(清涼飲料を除く)
- 104 製氷業
- 105 たばこ製造業
- 106 飼料・有機質肥料製造業

### 11 繊維工業

- 110 管理, 補助的経済活動を行う事業所 (11 繊維工業)
- 111 製糸業, 紡績業, 化学繊維等製造業
- 112 織物業
- 113 ニット生地製造業
- 114 染色整理業
- 115 網・網・レース等製造業
- 116 外衣・シャツ製造業(和式を除く)
- 117 下着類製造業
- 118 和装製品・その他の衣服・繊維製身の回り品製造業
- 119 その他の繊維製品製造業

### 12 木材・木製品製造業(家具を除く)

- 120 管理, 補助的経済活動を行う事業所 (12 木材・木製品製造業)
- 121 製材業, 木製品製造業
- 122 造作材・合板・建築用組立材料製造業
- 123 木製容器製造業(竹,とうを含む)
- 129 その他の木製品製造業(竹,とうを含む)

### 13 家具・装備品製造業

- 130 管理, 補助的経済活動を行う事業所 (13 家具・装備品製造業)
- 131 家具製造業
- 132 宗教用具製造業
- 133 建具製造業
- 139 その他の家具・装備品製造業

### 14 パルプ・紙・紙加工品製造業

- 140 管理, 補助的経済活動を行う事業所 (14 パルプ・紙・紙加工品製造業)
- 141 パルプ製造業
- 142 紙製造業
- 143 加工紙製造業
- 144 紙製品製造業
- 145 紙製容器製造業
- 149 その他のパルプ・紙・紙加工品製造業

### 15 印刷・同関連業

- 150 管理, 補助的経済活動を行う事業所 (15 印刷・同関連業)
- 151 印刷業
- 152 製版業
- 153 製本業, 印刷物加工業
- 159 印刷関連サービス業

### 16 化学工業

- 160 管理, 補助的経済活動を行う事業所 (16 化学工業)

- 161 化学肥料製造業  
 162 無機化学工業製品製造業  
 163 有機化学工業製品製造業  
 164 油脂加工製品・石けん・合成洗剤・界面活性剤・塗料製造業  
 165 医薬品製造業  
 166 化粧品・歯磨きその他の化粧品調整品製造業  
 169 その他の化学工業
- 17 石油製品・石炭製品製造業**  
 170 管理, 補助的経済活動を行う事業所(17 石油製品・石炭製品製造業)  
 171 石油精製業  
 172 潤滑油・グリース製造業(石油精製業によらないもの)  
 173 コークス製造業  
 174 舗装材料製造業  
 179 その他の石油製品・石炭製品製造業
- 18 プラスチック製品製造業 (別掲を除く)**  
 180 管理, 補助的経済活動を行う事業所(18 プラスチック製品製造業)  
 181 プラスチック板・棒・管・継手・異形押出製品製造業  
 182 プラスチックフィルム・シート・床材・合成皮革製造業  
 183 工業用プラスチック製品製造業  
 184 発泡・強化プラスチック製品製造業  
 185 プラスチック成形材料製造業(廃プラスチックを含む)  
 189 その他のプラスチック製品製造業
- 19 ゴム製品製造業**  
 190 管理, 補助的経済活動を行う事業所(19 ゴム製品製造業)  
 191 タイヤ・チューブ製造業  
 192 ゴム製・プラスチック製履物・同附属品製造業  
 193 ゴムベルト・ゴムホース・工業用ゴム製品製造業  
 199 その他のゴム製品製造業
- 20 なめし革・同製品・毛皮製造業**  
 200 管理, 補助的経済活動を行う事業所(20 なめし革・同製品・毛皮製造業)  
 201 なめし革製造業  
 202 工業用革製品製造業(手袋を除く)  
 203 革製履物用材料・同附属品製造業  
 204 革製履物製造業  
 205 革製手袋製造業  
 206 かばん製造業  
 207 袋物製造業  
 208 毛皮製造業  
 209 その他のなめし革製品製造業
- 21 窯業・土石製品製造業**  
 210 管理, 補助的経済活動を行う事業所(21 窯業・土石製品製造業)  
 211 ガラス・同製品製造業  
 212 セメント・同製品製造業  
 213 建設用粘土製品製造業(陶磁器製を除く)  
 214 陶磁器・同関連製品製造業  
 215 耐火物製造業  
 216 炭素・黒鉛製品製造業  
 217 研磨材・同製品製造業  
 218 骨材・石工品等製造業  
 219 その他の窯業・土石製品製造業
- 22 鉄鋼業**  
 220 管理, 補助的経済活動を行う事業所(22 鉄鋼業)  
 221 製鉄業  
 222 製鋼・製鋼圧延業  
 223 製鋼を行わない鋼材製造業(表面処理鋼材を除く)  
 224 表面処理鋼材製造業  
 225 鉄素形材製造業  
 229 その他の鉄鋼業
- 23 非鉄金属製造業**  
 230 管理, 補助的経済活動を行う事業所(23 非鉄金属製造業)  
 231 非鉄金属第1次製錬・精製業  
 232 非鉄金属第2次製錬・精製業(非鉄金属合金製造業を含む)  
 233 非鉄金属・同合金圧延業(抽伸, 押出しを含む)  
 234 電線・ケーブル製造業  
 235 非鉄金属素形材製造業  
 239 その他の非鉄金属製造業
- 24 金属製品製造業**  
 240 管理, 補助的経済活動を行う事業所(24 金属製品製造業)  
 241 ブリキ缶・その他のめっき板等製品製造業  
 242 洋食器・刃物・手道具・金物類製造業  
 243 暖房・調理等装置, 配管工用附属品製造業  
 244 建設用・建築用金属製品製造業(製缶板金業を含む)  
 245 金属素形材製品製造業  
 246 金属被覆・彫刻業, 熱処理業(ほうろう鉄器を除く)  
 247 金属線製品製造業(ねじ類を除く)  
 248 ボルト・ナット・リベット・小ねじ・木ねじ等製造業  
 249 その他の金属製品製造業
- 25 はん用機械器具製造業**  
 250 管理, 補助的経済活動を行う事業所(25 はん用機械器具製造業)  
 251 ボイラ・原動機製造業  
 252 ポンプ・圧縮機器製造業  
 253 一般産業用機械・装置製造業  
 259 その他のはん用機械・同部分品製造業
- 26 生産用機械器具製造業**  
 260 管理, 補助的経済活動を行う事業所(26 生産用機械器具製造業)  
 261 農業用機械製造業(農業用器具を除く)  
 262 建設機械・鉱山機械製造業  
 263 繊維機械製造業  
 264 生活関連産業用機械製造業  
 265 基礎素材産業用機械製造業  
 266 金属加工機械製造業  
 267 半導体・フラットパネルディスプレイ製造装置製造業  
 269 その他の生産用機械・同部分品製造業
- 27 業務用機械器具製造業**  
 270 管理, 補助的経済活動を行う事業所(27 業務用機械器具製造業)  
 271 事務用機械器具製造業  
 272 サービス用・娯楽用機械器具製造業  
 273 計量器・測定器・分析機器・試験機・測定機械器具・理化学機械器具製造業  
 274 医療用機械器具・医療用品製造業  
 275 光学機械器具・レンズ製造業  
 276 武器製造業
- 28 電子部品・デバイス・電子回路製造業**  
 280 管理, 補助的経済活動を行う事業所(28 電子部品・デバイス・電子回路製造業)  
 281 電子デバイス製造業  
 282 電子部品製造業  
 283 記録メディア製造業  
 284 電子回路製造業  
 285 ユニット部品製造業  
 289 その他の電子部品・デバイス・電子回路製造業
- 29 電気機械器具製造業**  
 290 管理, 補助的経済活動を行う事業所(29 電気機械器具製造業)  
 291 発電用・送電用・配電用電気機械器具製造業  
 292 産業用電気機械器具製造業  
 293 民生用電気機械器具製造業  
 294 電球・電気照明器具製造業  
 295 電池製造業  
 296 電子応用装置製造業  
 297 電気計測器製造業  
 299 その他の電気機械器具製造業
- 30 情報通信機械器具製造業**  
 300 管理, 補助的経済活動を行う事業所(30 情報通信機械器具製造業)  
 301 通信機械器具・同関連機械器具製造業  
 302 映像・音響機械器具製造業  
 303 電子計算機・同附属装置製造業
- 31 輸送用機械器具製造業**  
 310 管理, 補助的経済活動を行う事業所(31 輸送用機械器具製造業)  
 311 自動車・同附属品製造業  
 312 鉄道車両・同部分品製造業

- 313 船舶製造・修理業, 船用機関製造業
- 314 航空機・同附属品製造業
- 315 産業用運搬車両・同部分品・附属品製造業
- 319 その他の輸送用機械器具製造業
- 32 その他の製造業**
- 320 管理, 補助的経済活動を行う事業所(32 その他の製造業)
- 321 貴金属・宝石製品製造業
- 322 装身具・装飾品・ボタン・同関連製造業(貴金属・宝石製を除く)
- 323 時計・同部分品製造業
- 324 楽器製造業
- 325 がん具・運動用具製造業
- 326 ペン・鉛筆・絵画用品・その他の事務用品製造業
- 327 漆器製造業
- 328 畳等生活雑貨製品製造業
- 329 他に分類されない製造業
- F 電気・ガス・熱供給・水道業**
- 33 電気業**
- 330 管理, 補助的経済活動を行う事業所(33 電気業)
- 331 電気業
- 34 ガス業**
- 340 管理, 補助的経済活動を行う事業所(34 ガス業)
- 341 ガス業
- 35 熱供給業**
- 350 管理, 補助的経済活動を行う事業所(35 熱供給業)
- 351 熱供給業
- 36 水道業**
- 360 管理, 補助的経済活動を行う事業所(36 水道業)
- 361 上水道業
- 362 工業用水道業
- 363 下水道業
- G 情報通信業**
- 37 通信業**
- 370 管理, 補助的経済活動を行う事業所(37 通信業)
- 371 固定電気通信業
- 372 移動電気通信業
- 373 電気通信に付帯するサービス業
- 38 放送業**
- 380 管理, 補助的経済活動を行う事業所(38 放送業)
- 381 公共放送業(有線放送業を除く)
- 382 民間放送業(有線放送業を除く)
- 383 有線放送業
- 39 情報サービス業**
- 390 管理, 補助的経済活動を行う事業所(39 情報サービス業)
- 391 ソフトウェア業
- 392 情報処理・提供サービス業
- 40 インターネット付随サービス業**
- 400 管理, 補助的経済活動を行う事業所(40 インターネット付随サービス業)
- 401 インターネット付随サービス業
- 41 映像・音声・文字情報制作業**
- 410 管理, 補助的経済活動を行う事業所(41 映像・音声・文字情報制作業)
- 411 映像情報製作・配給業
- 412 音声情報制作業
- 413 新聞業
- 414 出版業
- 415 広告制作業
- 416 映像・音声・文字情報制作に付帯するサービス業
- H 運輸業, 郵便業**
- 42 鉄道業**
- 420 管理, 補助的経済活動を行う事業所(42 鉄道業)
- 421 鉄道業
- 43 道路旅客運送業**
- 430 管理, 補助的経済活動を行う事業所(43 道路旅客運送業)
- 431 一般乗合旅客自動車運送業**
- 432 一般乗用旅客自動車運送業

- 433 一般貸切旅客自動車運送業
- 439 その他の道路旅客運送業
- 44 道路貨物運送業**
- 440 管理, 補助的経済活動を行う事業所(44 道路貨物運送業)
- 441 一般貨物自動車運送業
- 442 特定貨物自動車運送業
- 443 貨物軽自動車運送業
- 444 集配利用運送業
- 449 その他の道路貨物運送業
- 45 水運業**
- 450 管理, 補助的経済活動を行う事業所(45 水運業)
- 451 外航海運業
- 452 沿海海運業
- 453 内陸水運業
- 454 船舶貸渡業
- 46 航空運輸業**
- 460 管理, 補助的経済活動を行う事業所(46 航空運輸業)
- 461 航空運送業
- 462 航空機使用業(航空運送業を除く)
- 47 倉庫業**
- 470 管理, 補助的経済活動を行う事業所(47 倉庫業)
- 471 倉庫業(冷蔵倉庫業を除く)
- 472 冷蔵倉庫業
- 48 運輸に付帯するサービス業**
- 480 管理, 補助的経済活動を行う事業所(48 運輸に付帯するサービス業)
- 481 港湾運送業
- 482 貨物運送取扱業(集配利用運送業を除く)
- 483 運送代理店
- 484 こん包業
- 485 運輸施設提供業
- 489 その他の運輸に付帯するサービス業
- 49 郵便業(信書便事業を含む)**
- 490 管理, 補助的経済活動を行う事業所(49 郵便業)
- 491 郵便業(信書便事業を含む)
- I 卸売業, 小売業**
- 50 各種商品卸売業**
- 500 管理, 補助的経済活動を行う事業所(50 各種商品卸売業)
- 501 各種商品卸売業
- 51 繊維・衣服等卸売業**
- 510 管理, 補助的経済活動を行う事業所(51 繊維・衣服等卸売業)
- 511 繊維品卸売業(衣服,身の回り品を除く)
- 512 衣服売業
- 513 身の回り品卸売業
- 52 飲食料品卸売業**
- 520 管理, 補助的経済活動を行う事業所(52 飲食料品卸売業)
- 521 農畜産物・水産物卸売業
- 522 食料・飲料卸売業
- 53 建築材料, 鉱物・金属材料等卸売業**
- 530 管理, 補助的経済活動を行う事業所(53 建築材料, 鉱物・金属材料等卸売業)
- 531 建築材料卸売業
- 532 化学製品卸売業
- 533 石油・鉱物卸売業
- 534 鉄鋼製品卸売業
- 535 非鉄金属卸売業
- 536 再生資源卸売業
- 54 機械器具卸売業**
- 540 管理, 補助的経済活動を行う事業所(54機械器具卸売業)
- 541 一般機械器具卸売業
- 542 自動車卸売業
- 543 電気機械器具卸売業
- 549 その他の機械器具卸売業
- 55 その他の卸売業**
- 550 管理, 補助的経済活動を行う事業所(55 その他の卸売業)
- 551 家具・建具・じゅう器等卸売業
- 552 医薬品・化粧品等卸売業
- 553 紙・紙製品卸売業

559 他に分類されない卸売業

**56 各種商品小売業**  
560 管理, 補助的経済活動を行う事業所(56 各種商品小売業)  
561 百貨店, 総合スーパー  
569 その他の各種商品小売業(従業者が常時50人未満のもの)

**57 織物・衣服・身の回り品小売業**  
570 管理, 補助的経済活動を行う事業所(57 織物・衣服・身の回り品小売業)  
571 呉服・服地・寝具小売業  
572 男子服小売業  
573 婦人・子供服小売業  
574 靴・履物小売業  
579 その他の織物・衣服・身の回り品小売業

**58 飲食料品小売業**  
580 管理, 補助的経済活動を行う事業所(58 飲食料品小売業)  
581 各種食料品小売業  
582 野菜・果実小売業  
583 食肉小売業  
584 鮮魚小売業  
585 酒小売業  
586 菓子・パン小売業  
589 その他の飲食料品小売業

**59 機械器具小売業**  
590 管理, 補助的経済活動を行う事業所(59 機械器具小売業)  
591 自動車小売業  
592 自転車小売業  
593 機械器具小売業(自動車, 自転車を除く)

**60 その他の小売業**  
600 管理, 補助的経済活動を行う事業所(60 その他の小売業)  
601 家具・建具・畳小売業  
602 じゅう器小売業  
603 医薬品・化粧品小売業  
604 農耕用品小売業  
605 燃料小売業  
606 書籍・文房具小売業  
607 スポーツ用品・がん具・娯楽用品・楽器小売業  
608 写真機・時計・眼鏡小売業  
609 他に分類されない小売業

**61 無店舗小売業**  
610 管理, 補助的経済活動を行う事業所(61 無店舗小売業)  
611 通信販売・訪問販売小売業  
612 自動販売機による小売業  
619 その他の無店舗小売業

**J 金融業, 保険業**

**62 銀行業**  
620 管理, 補助的経済活動を行う事業所(62 銀行業)  
621 中央銀行  
622 銀行(中央銀行を除く)

**63 協同組織金融業**  
630 管理, 補助的経済活動を行う事業所(63 協同組織金融業)  
631 中小企業等金融業  
632 農林水産金融業

**64 貸金業, クレジットカード業等非預金信用機関**  
640 管理, 補助的経済活動を行う事業所(64 貸金業, クレジットカード業等非預金信用機関)  
641 貸金業  
642 質屋  
643 クレジットカード業, 割賦金融業  
649 その他の非預金信用機関

**65 金融商品取引業, 商品先物取引業**  
650 管理, 補助的経済活動を行う事業所(65 金融商品取引業, 商品先物取引業)  
651 金融商品取引業  
652 商品先物取引業, 商品投資業

**66 補助的金融業等**  
660 管理, 補助的経済活動を行う事業所(66 補助的金融業等)  
661 補助的金融業, 金融附帯業  
662 信託業

663 金融代理業

**67 保険業(保険媒介代理業, 保険サービス業を含む)**  
670 管理, 補助的経済活動を行う事業所(67 保険業)  
671 生命保険業  
672 損害保険業  
673 共済事業・少額短期保険業  
674 保険媒介代理業  
675 保険サービス業

**K 不動産業, 物品賃貸業**

**68 不動産取引業**  
680 管理, 補助的経済活動を行う事業所(68 不動産取引業)  
681 建物売買業, 土地売買業  
682 不動産代理業・仲介業

**69 不動産賃貸業・管理業**  
690 管理, 補助的経済活動を行う事業所(69 不動産賃貸業・管理業)  
691 不動産賃貸業(貸家業, 貸間業を除く)  
692 貸家業, 貸間業  
693 駐車場業  
694 不動産管理業

**70 物品賃貸業**  
700 管理, 補助的経済活動を行う事業所(70 物品賃貸業)  
701 各種物品賃貸業  
702 産業用機械器具賃貸業  
703 事務用機械器具賃貸業  
704 自動車賃貸業  
705 スポーツ・娯楽用品賃貸業  
709 その他の物品賃貸業

**L 学術研究, 専門・技術サービス業**

**71 学術・開発研究機関**  
710 管理, 補助的経済活動を行う事業所(71 学術・開発研究機関)  
711 自然科学研究所  
712 人文・社会科学研究所

**72 専門サービス業(他に分類されないもの)**  
720 管理, 補助的経済活動を行う事業所(72 専門サービス業)  
721 法律事務所, 特許事務所  
722 公証人役場, 司法書士事務所, 土地家屋調査士事務所  
723 行政書士事務所  
724 公認会計士事務所, 税理士事務所  
725 社会保険労務士事務所  
726 デザイン業  
727 著述・芸術家業  
728 経営コンサルタント業, 純粹持株会社  
729 その他の専門サービス業

**73 広告業**  
730 管理, 補助的経済活動を行う事業所(73 広告業)  
731 広告業

**74 技術サービス業(他に分類されないもの)**  
740 管理, 補助的経済活動を行う事業所(74 技術サービス業)  
741 獣医業  
742 土木建築サービス業  
743 機械設計業  
744 商品・非破壊検査業  
745 計量証明業  
746 写真業  
749 その他の技術サービス業

**M 宿泊業, 飲食サービス業**

**75 宿泊業**  
750 管理, 補助的経済活動を行う事業所(75 宿泊業)  
751 旅館, ホテル  
752 簡易宿所  
753 下宿業  
759 その他の宿泊業

**76 飲食店**  
760 管理, 補助的経済活動を行う事業所(76 飲食店)  
761 食堂, レストラン(専門料理店を除く)  
762 専門料理店

- 763 そば・うどん店
- 764 すし店
- 765 酒場、ビヤホール
- 766 バー、キャバレー、ナイトクラブ
- 767 喫茶店
- 769 その他の飲食店
- 77 持ち帰り・配達飲食サービス業**
- 770 管理, 補助的経済活動を行う事業所(77 持ち帰り・配達飲食サービス業)
- 771 持ち帰り飲食サービス業
- 772 配達飲食サービス業

## N 生活関連サービス業, 娯楽業

### 78 洗濯・理容・美容・浴場業

- 780 管理, 補助的経済活動を行う事業所(78 洗濯・理容・美容・浴場業)
- 781 洗濯業
- 782 理容業
- 783 美容業
- 784 一般公衆浴場業
- 785 その他の公衆浴場業
- 789 その他の洗濯・理容・美容・浴場業

### 79 その他の生活関連サービス業

- 790 管理, 補助的経済活動を行う事業所(79 その他の生活関連サービス業)
- 791 旅行業
- 793 衣服裁縫修理業
- 794 物品預り業
- 795 火葬・墓地管理業
- 796 冠婚葬祭業
- 799 他に分類されない生活関連サービス業

### 80 娯楽業

- 800 管理, 補助的経済活動を行う事業所(80 娯楽業)
- 801 映画館
- 802 興行場(別掲を除く), 興行団
- 803 競輪・競馬等の競走場, 競技団
- 804 スポーツ施設提供業
- 805 公園, 遊園地
- 806 遊戯場
- 809 その他の娯楽業

## O 教育, 学習支援業

### 81 学校教育

- 810 管理, 補助的経済活動を行う事業所(81 学校教育)
- 811 幼稚園
- 812 小学校
- 813 中学校
- 814 高等学校, 中等教育学校
- 815 特別支援学校
- 816 高等教育機関
- 817 専修学校, 各種学校
- 818 学校教育支援機関

### 82 その他の教育, 学習支援業

- 820 管理, 補助的経済活動を行う事業所(82 その他の教育, 学習支援業)
- 821 社会教育
- 822 職業・教育支援施設
- 823 学習塾
- 824 教養・技能教授業
- 829 他に分類されない教育, 学習支援業

## P 医療, 福祉

### 83 医療業

- 830 管理, 補助的経済活動を行う事業所(83 医療業)
- 831 病院
- 832 一般診療所
- 833 歯科診療所
- 834 助産・看護業
- 835 療術業

- 836 医療に附帯するサービス業

### 84 保健衛生

- 840 管理, 補助的経済活動を行う事業所(84 保健衛生)
- 841 保健所
- 842 健康相談施設
- 849 その他の保健衛生

### 85 社会保険・社会福祉・介護事業

- 850 管理, 補助的経済活動を行う事業所(85 社会保険・社会福祉・介護事業)
- 851 社会保険事業団体
- 852 福祉事務所
- 853 児童福祉事業
- 854 老人福祉・介護事業
- 855 障害者福祉事業
- 859 その他の社会保険・社会福祉・介護事業

## Q 複合サービス事業

### 86 郵便局

- 860 管理, 補助的経済活動を行う事業所(86 郵便局)
- 861 郵便局
- 862 郵便局受託業

### 87 協同組合(他に分類されないもの)

- 870 管理, 補助的経済活動を行う事業所(87 協同組合)
- 871 農林水産業協同組合(他に分類されないもの)
- 872 事業協同組合(他に分類されないもの)

## R サービス業(他に分類されないもの)

### 88 廃棄物処理業

- 880 管理, 補助的経済活動を行う事業所(88 廃棄物処理業)
- 881 一般廃棄物処理業
- 882 産業廃棄物処理業
- 889 その他の廃棄物処理業

### 89 自動車整備業

- 890 管理, 補助的経済活動を行う事業所(89 自動車整備業)
- 891 自動車整備業

### 90 機械等修理業(別掲を除く)

- 900 管理, 補助的経済活動を行う事業所(90 機械等修理業)
- 901 機械修理業(電気機械器具を除く)
- 902 電気機械器具修理業
- 903 表具業
- 909 その他の修理業

### 91 職業紹介・労働者派遣業

- 910 管理, 補助的経済活動を行う事業所(91 職業紹介・労働者派遣業)
- 911 職業紹介業
- 912 労働者派遣業

### 92 その他の事業サービス業

- 920 管理, 補助的経済活動を行う事業所(92 その他の事業サービス業)
- 921 速記・ワープロ入力・複写業
- 922 建物サービス業
- 923 警備業
- 929 他に分類されない事業サービス業

### 93 政治・経済・文化団体

- 931 経済団体
- 932 労働団体
- 933 学術・文化団体
- 934 政治団体
- 939 他に分類されない非営利的団体

### 94 宗教

- 941 神道系宗教
- 942 仏教系宗教
- 943 キリスト教系宗教
- 949 その他の宗教

### 95 その他のサービス業

- 950 管理, 補助的経済活動を行う事業所(95 その他のサービス業)
- 951 集会場
- 952 と畜場
- 959 他に分類されないサービス業



行政区別50音順町名一覧

堺区	町名				
あ	浅香山町	旭ヶ丘北町	旭ヶ丘中町	旭ヶ丘南町	旭通
	綾之町西	綾之町東			
い	石津北町	石津町	一条通	市之町西	市之町東
	今池町				
え	永代町	榎元町	戎島町	戎之町西	戎之町東
お	老松町	大町西	大町東	大浜北町	大浜中町
	大浜西町	大浜南町	翁橋町	遠里小野町	
か	海山町	甲斐町西	甲斐町東	香ヶ丘町	柏木町
	春日通	霞ヶ丘町	神石市之町	神南辺町	
き	北瓦町	北向陽町	北清水町	北庄町	北田出井町
	北旅籠町西	北旅籠町東	北波止町	北花田口町	北半町西
	北半町東	北丸保園	北三国ヶ丘町	北安井町	京町通
	協和町	錦綾町			
く	九間町西	九間町東	櫛屋町西	櫛屋町東	楠町
	熊野町西	熊野町東	車之町西	車之町東	
こ	向陵中町	向陵西町	向陵東町	五条通	御陵通
さ	材木町西	材木町東	幸通	栄橋町	桜之町西
	桜之町東	五月町	三条通	三宝町	
し	塩浜町	四条通	七条通	七道西町	七道東町
	東雲西町	宿院町西	宿院町東	宿屋町西	宿屋町東
	少林寺町西	少林寺町東	昭和通	新在家町西	新在家町東
	神保通	新町	神明町西	神明町東	
す	菅原通	砂道町	住吉橋町		
た	大仙町	大仙中町	大仙西町	高砂町	高須町
	匠町	田出井町			
ち	築港南町	築港八幡町			
て	出島海岸通	出島町	出島西町	出島浜通	鉄砲町
	寺地町西	寺地町東			
な	中瓦町	中向陽町	中田出井町	中永山園	中之町西
	中之町東	中三国ヶ丘町	中安井町	並松町	南陵町
に	賑町	錦之町西	錦之町東	西永山園	西湊町
	二条通				
ひ	東上野芝町1丁	東永山園	東湊町		
ま	松屋町	松屋大和川通			
み	三国ヶ丘御幸通	緑ヶ丘北町	緑ヶ丘中町	緑ヶ丘南町	緑町
	南瓦町	南向陽町	南島町	南清水町	南庄町
	南田出井町	南旅籠町西	南旅籠町東	南花田口町	南半町西
	南半町東	南丸保園	南三国ヶ丘町	南安井町	
も	百舌鳥夕雲町	文珠橋通			
や	八千代通	柳之町西	柳之町東	八幡通	山本町
	竜神橋町	陵西通			
ろ	六条通				

中 区	町 名				
う	上之				
お	上野芝町				
か	学園町				
け	毛穴町				
こ	小阪	小阪西町			
し	新家町				
た	高蔵寺	竹城台(一部)	田園		
つ	辻之				
と	陶器北	土塔町			
な	楠葉				
は	土師町	八田寺町(一部)	八田北町	八田西町	八田南之町
ひ	東八田	東山	平井		
ふ	深井北町	深井沢町	深井清水町	深井中町	深井畑山町
	深井東町	深井水池町	深阪	福田	伏尾
ほ	堀上町				
み	見野山	三原台(一部)	宮園町		

東 区	町 名				
い	石原町				
お	大美野				
き	北野田				
く	草尾				
し	丈六	由鷺町			
せ	関茶屋				
た	高松				
な	中茶屋				
に	西野				
の	野尻町				
ひ	田置荘北町	田置荘田中町	田置荘西町	田置荘原寺町	引野町
ほ	菩提町				
み	南野田				
や	小下町				

西 区	町 名				
い	石津ヶ丘	石津西町			
う	上野芝町	上野芝向ヶ丘町			
え	家原寺町				
お	鳳北町	鳳中町	鳳西町	鳳東町	鳳南町
か	上				
く	草部				
こ	神野町	小代(一部)			
し	下田町				
た	太平寺				
ち	築港新町	築港浜寺町	築港浜寺西町		
つ	津久野町	鶴田町			

は	浜寺石津町中	浜寺石津町西	浜寺石津町東	浜寺公園町	浜寺昭和町
	浜寺諏訪森町中	浜寺諏訪森町西	浜寺諏訪森町東	浜寺船尾町西	浜寺船尾町東
	浜寺南町	浜寺元町	原田	八田寺町(一部)	
ひ	菱木	平岡町			
ほ	北条町	堀上緑町			
み	宮下町				
や	山田				

南	区	町名			
---	---	----	--	--	--

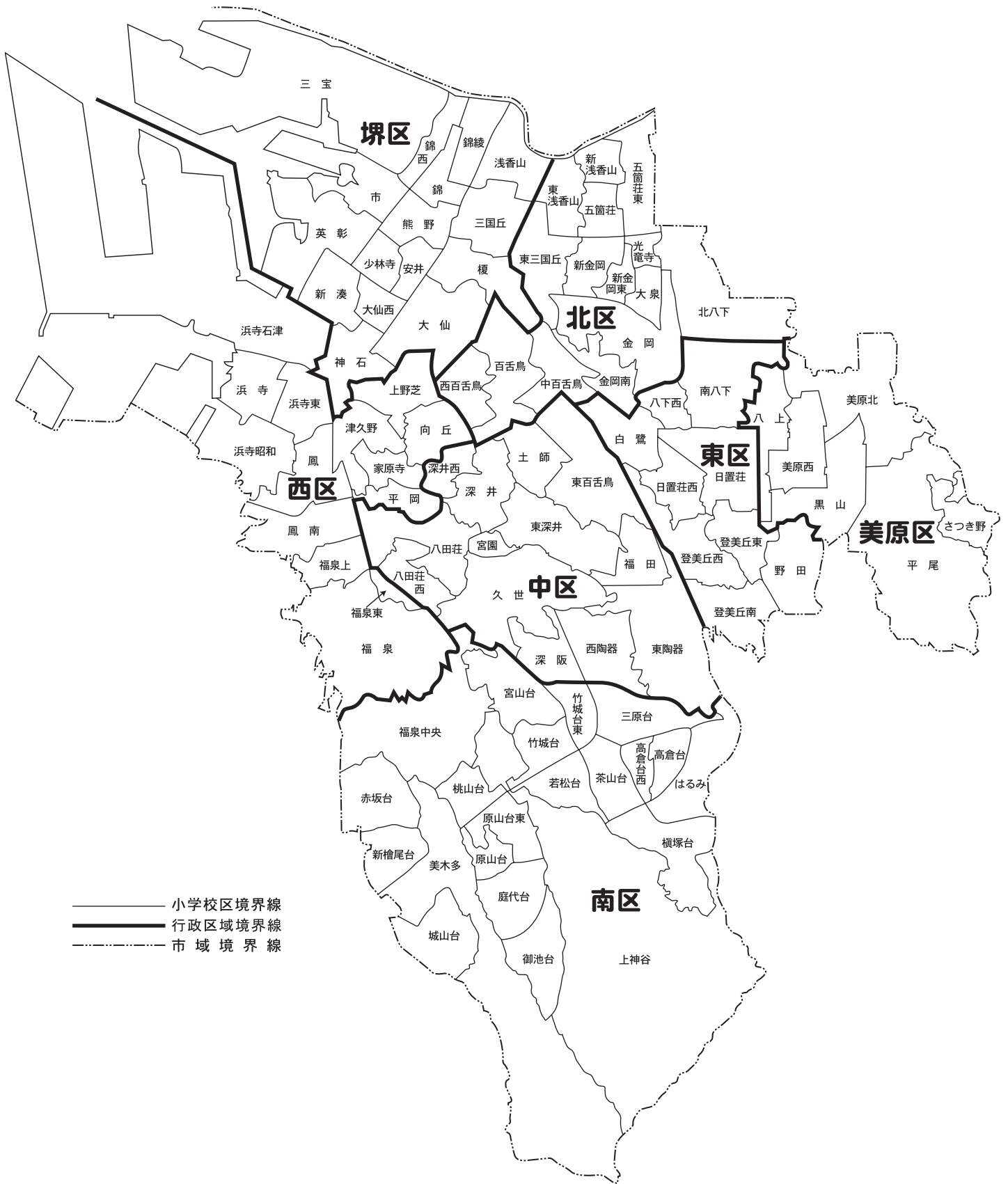
あ	赤坂台				
い	泉田中	稲葉	岩室		
お	大庭寺	大森			
か	片蔵	釜室	鴨谷台		
こ	小代(一部)				
さ	逆瀬川				
し	城山台	新檜尾台			
た	太平寺(一部)	高尾	高倉台	竹城台(一部)	
ち	茶山台				
と	梅	土佐屋台	富蔵	豊田	
に	庭代台				
の	野々井				
は	畑	鉢ヶ峯寺	原山台	晴美台	
ひ	檜尾				
ふ	深阪南				
へ	別所				
ま	槇塚台				
み	御池台	美木多上	三木閉	三原台(一部)	宮山台
も	桃山台				
わ	若松台	和田	和田東		

北	区	町名			
---	---	----	--	--	--

お	奥本町				
か	金岡町				
き	北長尾町	北花田町			
く	蔵前町	黒土町			
し	東雲東町	新金岡町	新堀町		
せ	船堂町				
と	常磐町				
な	長曾根町	中長尾町	中村町	中百舌鳥町	
の	野遠町				
ひ	東浅香山町	東上野芝町2丁	東三国ヶ丘町		
ま	大豆塚町				
み	南長尾町	南花田町	宮本町		
も	百舌鳥赤畑町	百舌鳥梅北町	百舌鳥梅町	百舌鳥西之町	百舌鳥本町
	百舌鳥陵南町				
や	八下北				

美原区	町名				
あ	阿弥				
い	石原	今井			
お	大饗				
き	北余部	北余部西			
く	黒山				
こ	小寺	小平尾			
さ	さつき野西	さつき野東			
し	真福寺				
す	菅生				
せ	青南台				
た	太井	大保	多治井	丹上	丹南
ひ	平尾				
ほ	菩提				
み	南余部	南余部西			
も	木材通				

# 行政区、小学校区域概図



---

**堺の事業所** 平成24年経済センサスー活動調査結果

平成27年3月発行 頒布価格 540円

発行 堺市  
編集 堺市市長公室企画部調査統計担当  
堺市堺区南瓦町3番1号  
電話 (072)228-7450 (直通)  
印刷 パイプライン

---

堺市行政資料番号 1-M3-14-0317
-----------------------