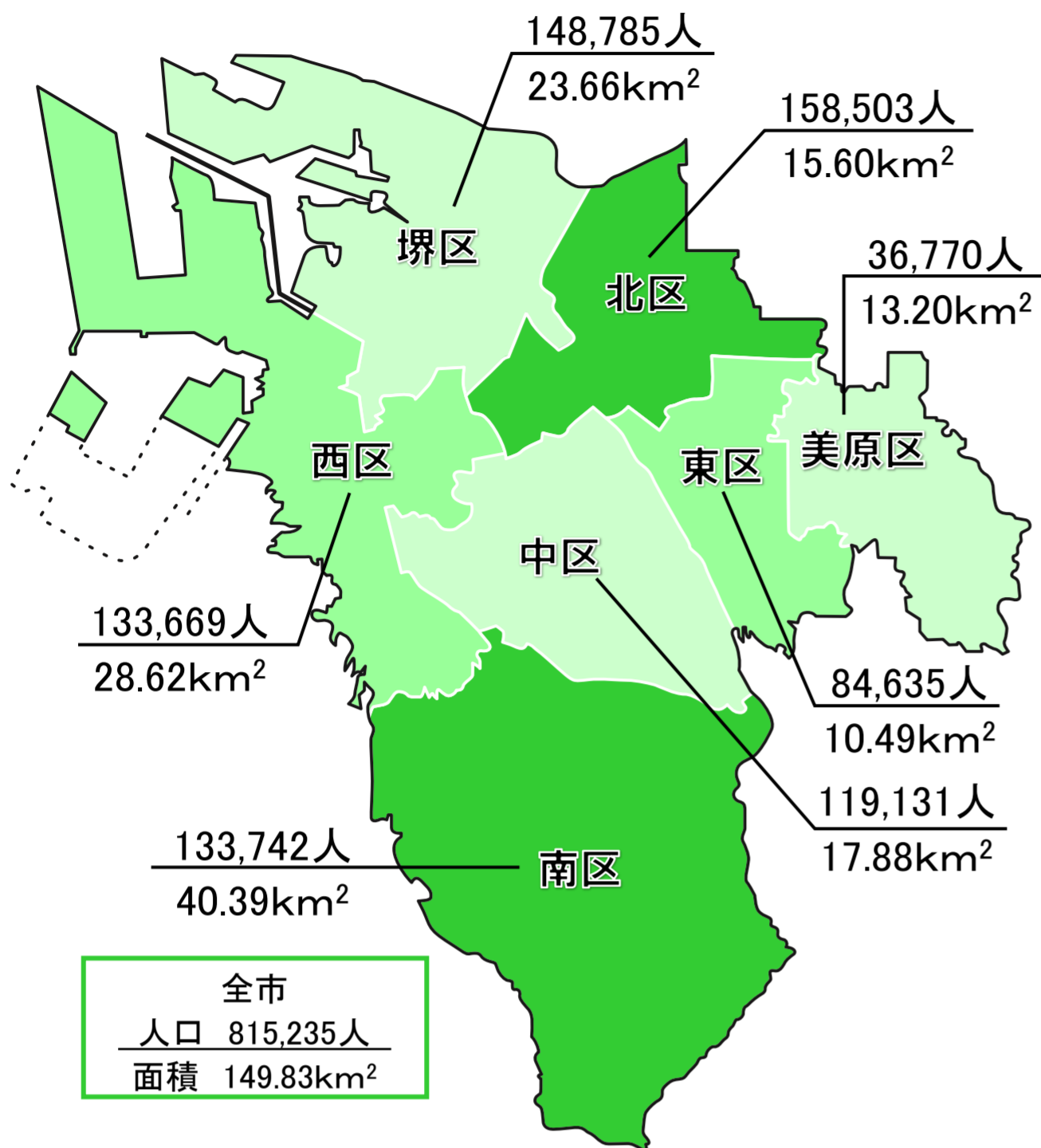


堺市の概要 令和5年



区別人口、面積
(令和5年1月1日現在の推計人口)



市制施行

明治22年4月1日 人口 47,667人 (M22.12末) 面積 3.67km²

市域

面積 (R4.10.1) 149.83km²
 都市計画区域面積 (R4.4.1) 14,982ha
 市街化区域面積 10,735ha 市街化調整区域面積 4,247ha
 課税地積 (R4.1.1) 89.1km²
 宅地 64.5km² 田 9.3km² 雑種地 7.5km² 畑 3.4km²
 山林 3.9km² その他 0.4km²
 位置 東端 東経 135° 35' 15" 西端 東経 135° 24' 07"
 (R4.4.1) 南端 北緯 34° 25' 48" 北端 北緯 34° 36' 31"

気象 (R4年)

平均気温 17.0℃ 最高気温 38.3℃ 最低気温 -2.7℃
 降水量 967mm

人口

推計人口 (R5.1.1) 815,235人
 人口順位全国都市中第14位 (東京都区部を除く)
 世帯数369,874世帯
 R4年人口増減数 -4,730人
 自然増減数 -4,877人 [出生 5,411人 死亡 10,288人]
 社会増減数 147人 [転入 37,395人 転出 37,248人]
 人口集中地区 (DIDs) (R2.10.1) 人口 788,173人
 面積 108.99km²

国勢調査人口 令和2年国勢調査人口 826,161人

昭和55年	昭和60年	平成2年	平成7年
810,106人	818,271人	807,765人	802,993人
平成12年	平成17年	平成22年	平成27年
792,018人	830,966人	841,966人	839,310人

国勢調査

年齢別人口 (年齢「不詳」を除いて算出) (R2.10.1)

年齢区分	人口	構成比 (%)		
		堺市	大阪府	全国
15歳未満人口	102,091	12.7	12.0	12.1
15歳～64歳人口	471,667	58.5	60.5	59.2
65歳以上人口	233,131	28.9	27.5	28.7

65歳以上の高齢単身者数 51,619人 (男16,289人 女35,330人)

就業人口 (総数 347,131人・分類不能の産業14,468人を含む) (R2.10.1)

産業3部門	人口	構成比 (%)		
		堺市	大阪府	全国
第1次産業	1,636	0.5	0.5	3.5
第2次産業	77,304	23.2	22.6	23.7
第3次産業	253,723	76.3	76.9	72.8

昼間人口 (R2.10.1)

常住人口	昼間人口	流出超過人口	昼間夜間人口比率
826,161	777,430	48,731	94.1

事業所 (H28.6.1)

事業所数 30,471事業所 従業者数 314,806人

農業 (R2.2.1)

農家数 2,172戸 [自給的農家 1,522戸 販売農家 650戸]
 経営耕地面積 677ha

工業 (R2.6.1) (従業者4人以上の事業所)

事業所数 1,208事業所 製造品出荷額等総額 (年間) 3兆3255億円
 従業者数 49,943人 原材料使用額等総額 (年間) 1兆8833億円
 人件費総額 (年間) 2711億円

貿易 堺泉北港 (R3年)

輸出額 750,696百万円 輸入額 1,365,817百万円

商業 (H28.6.1)

区分	事業所数	従業者数 (人)	年間商品販売額 (百万円)
卸売業	1,246	12,087	991,443
小売業	3,858	36,527	763,175

運輸・通信

自動車登録台数 251,295台 (R4.3末)
 うち乗用 208,780台 うち貨物用 33,464台
 軽自動車数 207,019台 (R4.4.1)
 うち二輪・三輪・四輪車 139,345台 うち原付 57,966台
 鉄道旅客1日平均乗降人員 (R3年度)
 堺東駅 50,316人 北野田駅 27,605人 泉ヶ丘駅 32,650人
 堺駅 30,481人 三国ヶ丘駅 (JR) 41,246人 堺市駅 20,446人
 鳳駅 32,252人
 バス乗車人員 (R3年度) 南海バス 1650万人 近鉄バス 125万人
 阪神高速道路の通行台数 (R3年度) 1日平均 41,925台
 電話台数 (R3年度) 一般加入電話 64,743台 公衆電話 753台

電気・ガス・水道 (R3年度)

電灯 契約口数 446,027口 使用量 15億2969万KWH
 ガス 需要戸数 276,417戸 使用量 456,014千m³
 上水道 給水戸数 405,280戸 使用水量 8700万m³
 下水道 処理区域面積 10,178ha 処理能力 304千m³/日
 人口普及率 98.5%

※電気・ガス自由化に伴い、電気は平成27年度、ガスは平成30年度の数値である

公園・道路 (R4.4.1)

公園 総数 1,189カ所 面積 712.31ha
 道路

区分	路線数	延長 (m)	面積 (m ²)
国道	3	24,334	649,091
府道	35	193,587	3,988,644
市道	10,756	1,902,260	12,745,846
有料道路	6	46,630	861,800

住宅・建築

住宅総数 (H30.10.1) 404,400戸
居住世帯のある住宅 348,300戸 (所有の関係不詳を含む)
うち持ち家 208,200戸 公営・都市再生機構・公社の借家 46,300戸
民営借家 78,500戸 給与住宅 5,900戸
着工建築物 (R1年度)
建築物の数 2,851棟 床面積 799,767m²

物価・家計

消費者物価指数 (R3年) 99.5 (R2年=100)
うち食料 99.7 住居 100.9
光熱・水道 100.7 家具・家事用品 100.1
被服及び履物 99.5 保健医療 99.8
交通・通信 94.5 教育 99.3
教養娯楽 101.4 諸雑費 101.5
勤労者世帯の収入と支出 (R4年) (1世帯1ヵ月平均)
実収入 614,880円 実支出 457,451円
可処分所得 493,354円 消費支出 335,925円

衛生

保健所 1ヵ所 保健センター 7ヵ所 (R5.4.1)
医療施設数 (R2.10.1) 1,262ヵ所
病院 43ヵ所 一般診療所 742ヵ所 歯科診療所 477ヵ所
病床数 12,103床 [病院 11,920床 一般診療所 183床]
医療従事者数 (R2.12末) 14,917人
医師 2,032人 歯科医師 630人 薬剤師 1,863人
看護師・准看護師 10,392人
堺市立総合医療センター
延患者数 (R3年度) 352,837人 [入院 127,295人 外来 225,542人]
病床数 (感染症を除く) 480床

清掃 (R3年度)

ごみ処理量 焼却 244,739トン 埋立 20,950トン
破碎処理施設鉄類回収 490トン
古新聞等集団回収 16,199トン

社会保障

国民健康保険 (R3年度)
被保険者数 (年度間平均) 169,881人
被保険世帯数 (年度間平均) 111,742世帯
保険料収入済額 14,728,852千円 保険給付額 62,041,857千円
国民年金 (R3年度)
被保険者数 (R3年度末) 162,118人
受給権者数 (R3年度末) 236,882人
給付額 153,160,275千円
生活保護 (R3年度)
被保護実世帯数 (R3年度末) 19,271世帯
実人員 (R3年度末) 24,580人 生活保護費 44,902,585千円
生活保護率 29.8人 (千人当たり)
保育所等 (R4.4.1)
保育所等数 225ヵ所 [公立 16ヵ所 民間 209ヵ所]
入所児童数 18,823人 [公立 21,07人 民間 16,716人]
社会福祉施設 (R2.10.1)
児童福祉施設数15ヵ所 [公立 1ヵ所 民間 14ヵ所] ※保育所等除く
老人福祉施設数 20ヵ所 [民間]
介護サービス施設数 61ヵ所 [民間]
保護施設数 1ヵ所 [民間]
障害者支援施設等 23ヵ所 [民間]
その他の社会福祉施設数 190ヵ所 [公立 1ヵ所 民間 189ヵ所]

治安・防災 (R3年)

犯罪 認知件数 4,875件 検挙件数 1,593件
交通事故 発生件数 2,487件 死者 11人 傷者 2,873人
火災 発生件数 173件 死者 8人 傷者 22人
損害額 202,794千円
救急 救急出場件数 55,316件

労働・賃金

有効求職者数 (R3年度) 173,827人 有効求人数 156,518人
※堺公共職業安定所受理分
現金給与総額 (R3年) 330,176円 (常用労働者1人1ヵ月平均) - 大阪府

教育・文化

学校 (園) (R4.5.1)

区分	校数	園数	生徒数	教員数
幼稚園	46	[公立 8 私立 38]	6,697	725
幼保連携型認定こども園	132	[公立 16 私立 116]	16,840	3,745
小学校	94	[公立 92 私立 2]	41,722	2,907
中学校	47	[公立 43 私立 4]	21,652	1,719
高等学校	24	[公立 16 私立 8]	17,937	1,821
大学・大学院	6	[公立 1 私立 5]	13,518	1,885
短期大学	2	[私立]	591	105
専修学校	16	[私立]	3,041	1,346
各種学校	1	[私立]	63	1
特別支援学校	7	[公立]	864	604

施設利用者数 (R3年度・単位:人)

フェニーチェ堺	197,821	青少年センター	31,534
樺文化会館	107,823	青少年の家	33,466
中文化会館	83,888	日高少年自然の家	6,193
東文化会館	86,779	舳松人権歴史館	27,595
西文化会館	56,981	文化館	22,128
美原文化会館	77,999	人権ふれあいセンター	49,686
体育館・スポーツセンター (9施設)	1,005,971	市民センター (2施設)	66,789
J-GREEN堺	515,530	勤労者総合福祉センター	70,671
博物館 (2施設)	110,815	男女共同参画センター	52,664
さかい利晶の杜	102,117	教育文化センター	247,944
のびやか健康館	304,028	百舌鳥古墳群ビジターセンター	57,086

図書館・図書室利用状況 (14施設) (R3年度)

利用者数 1,485,121人 登録者数 333,121人 貸出冊数 3,662,846冊


文化財 (R4.10.18)

国指定 37 うち国宝 (有形) 1 重要文化財 (有形) 27
国登録 64 府条例指定31 府規則指定 5 市条例指定 53

行財政

財政 (R5年度) 当初予算総額 7798億8505万円

一般会計 4328億円



特別会計 2557億5778万円

公共用地先行取得事業	90億円	国民健康保険事業	875億円
介護保険事業	893億円	母子父子寡婦福祉資金貸付事業	4億円
後期高齢者医療事業	155億円	公債管理	540億円

企業会計 913億2727万円

水道事業 288億円 下水道事業 625億円

市議会議員数 (R4.5.26) 46人

大阪維新の会堺市議会議員団	17人	公明党堺市議団	11人
自由民主党・市民クラブ	8人	堺創志会	5人
日本共産党堺市議会議員団	4人	会派に属さない議員	1人

市職員数 (R4.4.1) 9,884人 (うち市長事務部局 3,587人)

※大阪府からの権限移譲に伴う教職員を含む

姉妹都市・友好都市

提携日	1967.11. 3	姉妹都市	パークレー市 (アメリカ合衆国)
	1983.12. 3	友好都市	連雲港市 (中華人民共和国)
	1986.10.18	友好都市	種子島 (鹿児島県西之表市、 中種子町、南種子町)
	1986.10.18	友好都市	東吉野村 (奈良県)
	1994. 2. 4	姉妹都市	ウェリントン市 (ニュージーランド)
	2014. 5. 3	友好都市	田辺市 (和歌山県)
	2019. 2.23	友好都市	ダナン市 (ベトナム社会主義共和国)

三大まつり

堺まつり (10月の第3日曜日と前日の土曜日)
堺市民オリンピック (10月の第2月曜日)
堺市農業祭 (11月23日)

伝統産業

自転車 刃物 敷物 注染・和ざらし 線香 昆布加工

市域の変遷 (臨海埋立地を除く)

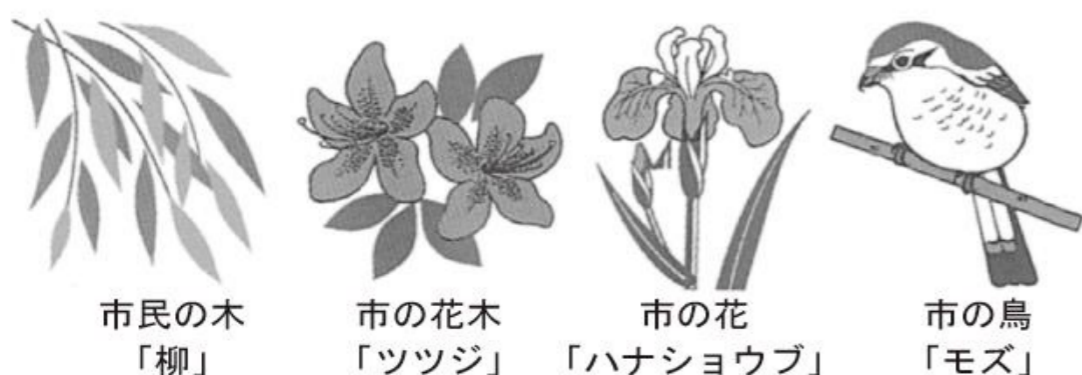
明治22. 4. 1	市制施行
明治27. 2.10	大鳥郡向井村大字七道編入
大正 9. 4. 1	泉北郡向井町・湊町編入
大正14.10. 1	泉北郡舩松村編入
大正15.10. 1	泉北郡三宝村編入
昭和13. 2.11	泉北郡神石村編入
昭和13. 9. 1	泉北郡五箇荘村・百舌鳥村、南河内郡金岡村編入
昭和17. 7. 1	泉北郡浜寺町・鳳町・踞尾村・八田荘村・深井村・東百舌鳥村編入
昭和32.10.15	南河内郡北八下村編入 (松原市に帰属した一部を除く)
昭和33. 7. 1	南河内郡南八下村編入 (旧美原町に帰属した一部を除く)
昭和33.10.20	南河内郡日置荘町編入
昭和34. 5. 3	泉北郡泉ヶ丘町編入
昭和36. 3. 1	泉北郡福泉町編入
昭和37. 4. 1	南河内郡登美丘町編入
平成17. 2. 1	南河内郡美原町編入

政令指定都市の人口・世帯 (R5.1.1)

都市名	人口 (人)	世帯	面積 (km ²)	人口密度
横浜市	3,769,595	1,782,399	438.01	8,606
大阪市	2,757,289	1,508,140	225.33	12,237
名古屋市	2,324,970	1,144,071	326.50	7,121
札幌市	1,971,225	987,735	1,121.26	1,758
福岡市	1,632,602	858,672	343.47	4,753
川崎市	1,540,516	762,705	142.96	10,776
神戸市	1,508,208	743,141	557.03	2,708
京都市	1,447,051	739,522	827.83	1,748
さいたま市	1,340,283	602,119	217.43	6,164
広島市	1,190,226	560,114	906.69	1,313
仙台市	1,098,744	540,044	786.35	1,397
千葉市	977,994	460,207	271.76	3,599
北九州市	922,762	437,856	492.50	1,874
堺市	815,235	369,874	149.83	5,441
浜松市	782,662	327,546	1,558.06	502
新潟市	777,434	347,609	726.28	1,070
熊本市	737,721	334,529	390.32	1,890
相模原市	726,031	342,022	328.91	2,207
岡山市	718,638	334,975	789.95	910
静岡市	681,933	300,503	1,411.93	483

※人口は令和5年2月時点で公表している推計値による
※岡山市の世帯数は、令和4年12月末現在の住民基本台帳による
※面積は国土地理院「全国都道府県市区町村別面積調」による

市民の木、市の花木・花・鳥



歴史年表

旧石器	約2万年前	南花田遺跡で人の住んだ跡がみえる
縄文	紀元前1000年	鈴の宮遺跡などに集落が造られる
弥生	紀元前3世紀	四ツ池遺跡に大規模な集落が出現する
	1世紀	陶器・浜寺・菱木などで銅鐸が使われる
古墳	5世紀	仁徳天皇陵古墳など百舌鳥古墳群や黒姫山古墳が造営される
奈良	727年	行基、大野寺を建てる
平安	1045年	この年までに藤原定頼の歌集に「さかみ」の名がみえる
鎌倉	1325年	文献に堺荘の名がみえる
室町	1550年	宣教師ザビエルが来堺する
	1561年	宣教師ピレラが濠で囲まれた自治都市を「ベニス市のように」と報告
	1568年	織田信長が堺に軍用金2万貫を要求
安土桃山	1586年	豊臣秀吉、堺の濠を埋める
	1591年	千利休、秀吉と対立し、自害を命じられる
江戸	1615年	大坂夏の陣で堺の街全焼
	1704年	新大和川付替え工事完成
明治	1868年	堺警備の土佐藩士がフランス兵11名を殺傷、切腹 (堺事件) 堺県が設置される
	1877年	堺港の木造洋式燈台が建設される
	1889年	市制施行
大正	1923年	公民病院ができる (現在の堺市立総合医療センター)
昭和	1945年	堺大空襲
	1966年	泉北ニュータウン着工
平成	1996年	中核市に移行
	2006年	政令指定都市に移行
令和	2019年	百舌鳥・古市古墳群が世界遺産に登録

大阪府内市町村別人口 (R5.1.1)

市町村名	人口 (人)	世帯	市町村名	人口 (人)	世帯
大阪府	8,781,195	4,212,481	柏原市	67,596	30,496
			羽曳野市	107,367	45,839
大阪府	2,757,289	1,508,140	門真市	117,000	57,751
堺市	815,235	369,874	摂津市	87,135	40,866
岸和田市	186,995	79,975	高石市	55,011	23,475
豊中市	399,793	178,853	藤井寺市	62,802	28,231
池田市	104,413	49,144	東大阪市	487,307	235,608
吹田市	391,361	186,456	泉南市	58,563	23,306
泉大津市	73,265	32,837	四條畷市	54,416	22,689
高槻市	350,095	154,745	交野市	74,724	30,217
貝塚市	82,173	33,484	大阪狭山市	57,993	24,528
守口市	141,352	68,132	阪南市	49,544	20,742
枚方市	393,618	174,788	島本町	30,713	12,930
茨木市	289,415	128,483	豊能町	17,675	7,628
八尾市	261,211	115,506	能勢町	8,614	3,617
泉佐野市	98,840	44,562	忠岡町	16,296	6,851
富田林市	106,680	46,245	熊取町	43,351	17,632
寝屋川市	226,538	102,868	田尻町	8,322	3,764
河内長野市	98,624	42,356	岬町	14,249	6,253
松原市	115,594	52,741	太子町	12,688	5,090
大東市	116,980	53,133	河南町	15,277	6,441
和泉市	182,951	74,968	千早赤阪村	4,698	1,925
箕面市	137,432	59,312			

※令和2年国勢調査を基にした大阪府毎月推計人口による



市章

昔、摂津・河内・和泉の三国のさかいに発達した都市という意味を表し、市の字を三つ組み合わせたもので、明治28年6月に制定された。

編集・発行：堺市市長公室政策企画部調査統計担当