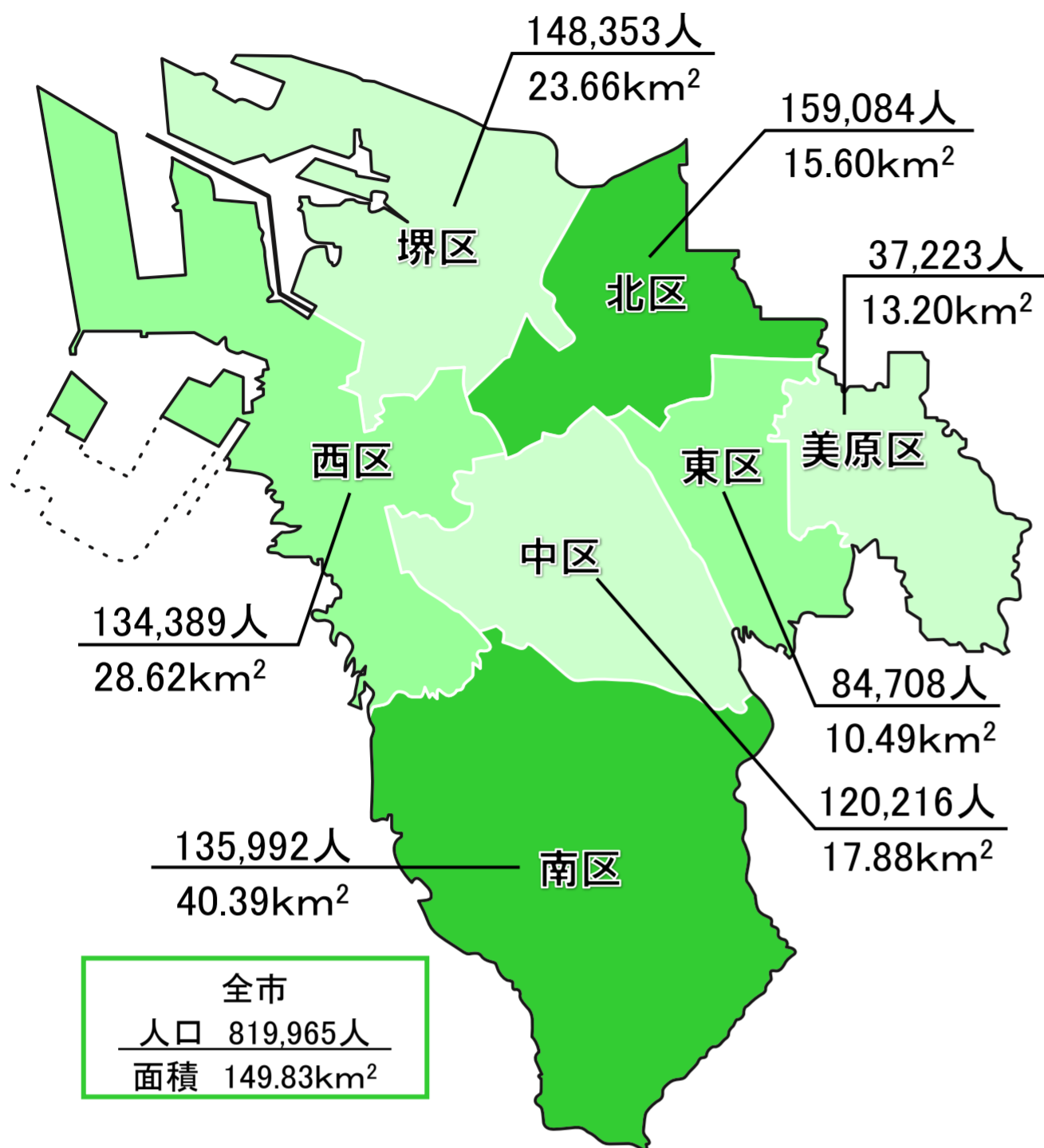


# 堺市の概要 令和4年



区別人口、面積  
(令和4年1月1日現在の推計人口)



## 市制施行

明治22年4月1日 人口 47,667人(年末) 面積 3.67km<sup>2</sup>

## 市域

面積 (03.10.1) 149.83km<sup>2</sup>  
 都市計画区域面積 (03.4.1) 14,982ha  
 市街化区域面積 10,735ha 市街化調整区域面積 4,247ha  
 課税地積 (03.1.1) 89.0km<sup>2</sup>  
 宅地 64.3km<sup>2</sup> 田 9.5km<sup>2</sup> 雑種地 7.4km<sup>2</sup> 畑 3.4km<sup>2</sup>  
 山林 3.9km<sup>2</sup> その他 0.5km<sup>2</sup>  
 位置 東端 東経 135° 35' 15" 西端 東経 135° 24' 07"  
 (03.1.18) 南端 北緯 34° 25' 48" 北端 北緯 34° 36' 31"

## 気象 (03年)

平均気温 17.1℃ 最高気温 38.2℃ 最低気温 -1.3℃  
 降水量 1,499.5mm

## 人口

推計人口 (04.1.1) 819,965人  
 人口順位全国都市中第14位 (東京都区部を除く)  
 世帯数367,251世帯  
 03年人口増減数 -5,323人  
 自然増減数 -3,775人 [出生 5,579人 死亡 9,354人]  
 社会増減数 -1,548人 [転入 34,881人 転出 36,429人]  
 人口集中地区 (DIDs) (02.10.1) 人口 788,173人  
 面積 108.99km<sup>2</sup>

国勢調査人口 令和2年国勢調査人口 826,161人

昭和55年	昭和60年	平成2年	平成7年
810,106人	818,271人	807,765人	802,993人
平成12年	平成17年	平成22年	平成27年
792,018人	830,966人	841,966人	839,310人

## 国勢調査

年齢別人口 (年齢「不詳」を除いて算出) (02.10.1)

年齢区分	人口	構成比 (%)		
		堺市	大阪府	全国
15歳未満人口	102,091	12.7	12.0	12.1
15～64歳人口	471,667	58.5	60.5	59.2
65歳以上人口	233,131	28.9	27.5	28.7

65歳以上の高齢単身者数 51,619人 (男16,289人 女35,330人)

就業人口 (総数 365,836人・分類不能の産業25,972人を含む) (27.10.1)

産業3部門	人口	構成比 (%)		
		堺市	大阪府	全国
第1次産業	1,738	0.5	0.6	4.0
第2次産業	82,811	24.4	24.3	25.0
第3次産業	255,315	75.1	75.1	71.0

昼間人口 (27.10.1)

常住人口	昼間人口	流出超過人口	昼間夜間人口比率
839,310	785,324	53,986	93.6

※就業人口と昼間人口については、令和4年3月現在、令和2年国勢調査の数値が公表されていないため、平成27年国勢調査の値を掲載している。

## 事業所 (28.6.1)

事業所数 30,471事業所 従業者数 314,806人

## 農業 (02.2.1)

農家数 2,172戸 [自給的農家 1,522戸 販売農家 650戸]  
 経営耕地面積 677ha

## 工業 (01.6.1) (従業員4人以上の事業所)

事業所数 1,337事業所 製造品出荷額等総額 (年間) 34,782億円  
 従業者数 51,293人 原材料使用額等総額 (年間) 24,008億円  
 人件費総額 (年間) 2,664億円

## 貿易 堺泉北港 (02年)

輸出額 369,217百万円 輸入額 970,113百万円

## 商業 (28.6.1)

区分	事業所数	従業者数	年間商品販売額 (万円)
卸売業	1,246	12,087	99,144,300
小売業	3,858	36,527	76,317,500

## 運輸・通信

自動車登録台数 251,298台 (03.3末)  
 うち乗用 209,514台 うち貨物用 32,946台  
 軽自動車数 206,577台 (03.4.1)  
 うち二輪・三輪・四輪車 138,829台 うち原付 58,213台  
 鉄道旅客1日平均乗降人員 (02年度)  
 堺東駅 49,369人 泉ヶ丘駅 31,308人 北野田駅 26,982人  
 堺駅 30,373人 三国ヶ丘駅 (JR) 39,378人 堺市駅 19,764人  
 鳳駅 31,272人  
 バス乗車人員 (02年度) 南海バス 1,639万人 近鉄バス 111万人  
 阪神高速道路の通行台数 (02年度) 1日平均 38,145台  
 電話台数 (02年度) 一般加入電話 66,945台 公衆電話 916台

## 電気・ガス・水道 (02年度)

電灯 契約口数 446,027口 使用量 152,969万KWH  
 ガス 需要戸数 276,417戸 使用量 456,014千m<sup>3</sup>  
 上水道 給水戸数 403,097戸 使用水量 8,784万m<sup>3</sup>  
 下水道 処理区域面積 10,172ha 処理能力 30.4万m<sup>3</sup>/日  
 人口普及率 98.5%  
 ※電気・ガス自由化に伴い、電気は平成27年度、ガスは平成30年度の数値である。

## 公園・道路 (03.4.1)

公園 総数 1,188カ所 面積 709.28ha  
 道路

区分	路線数	延長 (m)	面積 (m <sup>2</sup> )
国道	3	24,333	648,830
府道	35	193,599	3,983,315
市道	10,695	1,900,111	12,715,576
有料道路	6	46,630	861,800

## 住宅・建築

住宅総数(30.10.1) 404,400戸  
居住世帯のある住宅 348,300戸(所有の関係不詳を含む)  
うち持ち家 208,200戸 公営・都市再生機構・公社の借家 46,300戸  
民営借家 78,600戸 給与住宅 5,900戸  
着工建築物(元年度)  
建築物の数 2,851棟 床面積 799,767m<sup>2</sup>

## 物価・家計

消費者物価指数(02年) 101.1(27年=100)  
うち食料 104.1 住居 100.8  
光熱・水道 95.1 家具・家事用品 102.9  
被服及び履物 100.9 保健医療 104.2  
交通・通信 98.4 教育 96.6  
教養娯楽 102.5 諸雑費 99.6  
勤労者世帯の収入と支出(03年)(1世帯1ヵ月平均)  
実収入 563,004円 実支出 377,651円  
可処分所得 468,733円 消費支出 283,380円

## 衛生

保健所 1ヵ所 保健センター 7ヵ所(03.10.11)  
医療施設数(01.10.1) 1,261ヵ所  
病院 43ヵ所 一般診療所 743ヵ所 歯科診療所 475ヵ所  
病床数 12,189床[病院 12,003床 一般診療所 186床]  
医療従事者数(30.12末) 14,269人  
医師 1,905人 歯科医師 580人 薬剤師 1,743人  
看護師・准看護師 10,041人  
堺市立総合医療センター  
延患者数(02年度) 340,840人[入院128,607人 外来212,233人]  
病床数 480床(病床数は感染症を除く)

## 清掃(02年度)

ごみ処理量 焼却 246,727トン 埋立 22,784トン  
破碎処理施設鉄類回収 360トン  
古新聞等集団回収 17,109トン

## 社会保障

国民健康保険(02年度)  
被保険者数(年度間平均) 174,235人  
被保険世帯数(年度間平均) 113,245世帯  
保険料収入済額 15,173,720千円 給付額 60,073,573千円  
国民年金(02年度)  
被保険者数(年度末) 164,918人  
受給権者数(年度末) 236,812人  
給付額 152,869,309千円  
生活保護(02年度)  
被保護実世帯数(年度末) 19,336世帯  
実人員(年度末) 24,919人 生活保護費 45,413,342千円  
生活保護率 30.0人(千人当たり)  
保育所(03.4.1)  
保育所数 220ヵ所[公立 17ヵ所 民間 203ヵ所]  
入所児童数 18,730人[公立 2,164人 民間 16,566人]  
社会福祉施設(01.10.1)  
児童福祉施設数(保育所除く) 17ヵ所[公立 2ヵ所 民間 15ヵ所]  
老人福祉施設数 20ヵ所[民間]  
介護サービス施設数 60ヵ所[民間]  
保護施設数 1ヵ所[民間]  
障害者支援施設等 23ヵ所[民間]  
その他の社会福祉施設数 185ヵ所[公立 1ヵ所 民間 184ヵ所]

## 治安・防災(02年)

犯罪 認知件数 5,247件 検挙件数 1,833件  
交通事故 発生件数 2,400件 死者 11人 傷者 2,799人  
火災 発生件数 185件 死者 5人 傷者 47人  
損害額 152,705千円  
救急 救急出場件数 52,048件

## 労働・賃金

有効求職者数(02年度) 164,107人 有効求人数 143,304人  
※堺公共職業安定所受理分  
現金給与総額(02年) 327,485円(常用労働者1人1ヵ月平均)―大阪府

## 教育・文化

学校(園) (03.5.1)

区分	校数	園数	生徒数	教員数
幼稚園	46	[公立 8 私立 38]	7,352	612
幼保連携型認定こども園	128	[公立 17 私立 111]	16,962	2,964
小学校	94	[公立 92 私立 2]	42,668	2,770
中学校	47	[公立 43 私立 4]	21,950	1,587
高等学校	24	[公立 16 私立 8]	18,525	1,392
大学・大学院	7	[公立 1 私立 6]	13,486	1,790
短期大学	2	[私立]	510	113
専修学校	16	[私立]	3,212	222
各種学校	2	[私立]	55	2
特別支援学校	7	[公立]	848	530

施設利用者数(02年度・単位:人)

フェニーチェ堺	74,192	青少年センター	40,805
樺文化会館	76,090	青少年の家	40,225
中文化会館	53,013	日高少年自然の家	3,615
東文化会館	74,791	船松人權歴史館	26,540
西文化会館	46,726	文化館	18,207
美原文化会館	66,464	人權ふれあいセンター	41,060
体育館・スポーツセンター(9施設)	776,355	市民センター(2施設)	70,186
J-GREEN堺	496,650	勤労者総合福祉センター	91,237
博物館(2施設)	113,430	男女共同参画センター	50,573
さかい利晶の杜	125,879	教育文化センター	196,110
のびやか健康館	348,490		

図書館・図書室利用状況(14施設)(02年度)


利用者数 1,382,757人 登録者数 332,126人 貸出冊数 3,459,831冊

文化財(03年10月18日現在)

国指定 37 うち国宝(有形) 1 重要文化財(有形) 27  
国登録 62 府条例指定 30 府規則指定 5 市条例指定 52

## 行財政

財政(04年度) 当初予算総額 7,696億7,331万円



特別会計 2,540億4,792万円

公共用地先行取得事業 65億円 国民健康保険事業 882億円  
介護保険事業 852億円 母子父子寡婦福祉資金貸付事業 3億円  
後期高齢者医療事業 160億円 公債管理 578億円

企業会計 889億2,540万円

水道事業 290億円 下水道事業 599億円

市議会議員数(01.5.22) 48人

大阪維新の会堺市議会議員団 18人 公明党堺市議団 11人  
自由民主党・市民クラブ 8人 堺創志会 5人  
日本共産党堺市議会議員団 5人 会派に属さない議員 1人

市職員数(03.4.1)

9,703人 大阪府からの権限移譲に伴う教職員を含む。  
(うち市長事務局 2,941人)

## 姉妹都市・友好都市

提携日	1967.11. 3	姉妹都市	パークレー市 (アメリカ合衆国)
	1983.12. 3	友好都市	連雲港市 (中華人民共和国)
	1986.10.18	友好都市	種子島 (鹿児島県西之表市、 中種子町、南種子町)
	1986.10.18	友好都市	東吉野村 (奈良県)
	1994. 2. 4	姉妹都市	ウェリントン市 (ニュージーランド)
	2014. 5. 3	友好都市	田辺市 (和歌山県)
	2019. 2.23	友好都市	ダナン市 (ベトナム社会主義共和国)

## 三大まつり

堺まつり (10月の第3日曜日と前日の土曜日)  
堺市民オリンピック (10月の第2月曜日)  
堺市農業祭 (11月23日)

## 伝統産業

自転車 刃物 敷物 注染・和ざらし 線香 昆布加工

## 市域の変遷(臨海埋立地を除く)

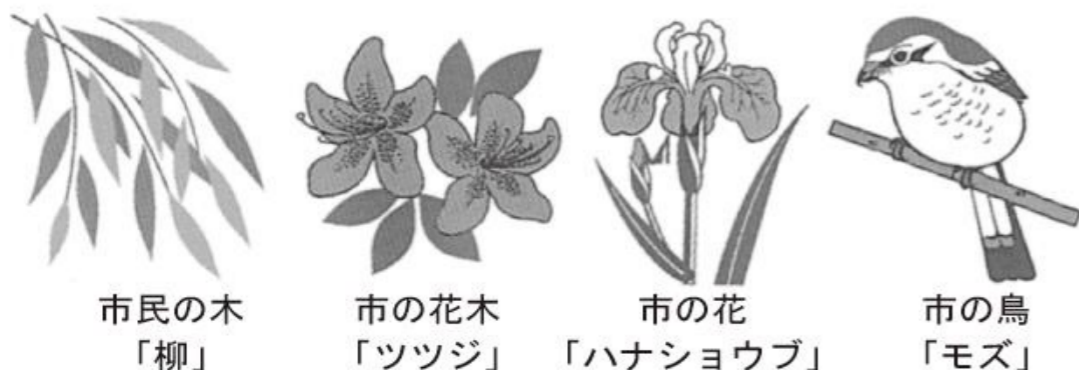
明治22. 4. 1	市制施行
明治27. 2.10	大鳥郡向井村大字七道編入
大正 9. 4. 1	泉北郡向井町・湊町編入
大正14.10. 1	泉北郡舳松村編入
大正15.10. 1	泉北郡三宝村編入
昭和13. 2.11	泉北郡神石村編入
昭和13. 9. 1	泉北郡五箇荘村・百舌鳥村、南河内郡金岡村編入
昭和17. 7. 1	泉北郡浜寺町・鳳町・踞尾村・八田荘村・深井村・東百舌鳥村編入
昭和32.10.15	南河内郡北八下村編入 (松原市に帰属した一部を除く)
昭和33. 7. 1	南河内郡南八下村編入 (旧美原町に帰属した一部を除く)
昭和33.10.20	南河内郡日置荘町編入
昭和34. 5. 3	泉北郡泉ヶ丘町編入
昭和36. 3. 1	泉北郡福泉町編入
昭和37. 4. 1	南河内郡登美丘町編入
平成17. 2. 1	南河内郡美原町編入

## 政令指定都市の人口・世帯等(04.1.1)

都市名	人口(人)	世帯	面積 (km <sup>2</sup> )	人口密度
横浜市	3,772,029	1,766,617	437.78	8,616
大阪市	2,747,569	1,482,662	225.33	12,194
名古屋市	2,323,994	1,129,314	326.50	7,118
札幌市	1,972,381	978,064	1,121.26	1,759
福岡市	1,619,469	841,597	343.46	4,715
川崎市	1,538,825	754,576	142.96	10,764
神戸市	1,515,014	737,721	557.03	2,720
京都市	1,450,660	730,410	827.83	1,752
さいたま市	1,333,160	593,145	217.43	6,131
広島市	1,194,644	556,982	906.69	1,318
仙台市	1,096,623	531,611	786.35	1,395
千葉市	977,306	454,588	271.76	3,596
北九州市	929,991	436,369	491.71	1,891
堺市	819,965	367,251	149.83	5,473
浜松市	785,729	323,583	1,558.06	504
新潟市	783,133	345,556	726.27	1,078
熊本市	737,969	330,077	390.32	1,891
相模原市	726,025	337,669	328.91	2,207
岡山市	721,149	334,975	789.95	913
静岡市	687,272	298,731	1,411.83	487

※人口は令和4年2月時点で公表している推計値による  
※岡山市の世帯数は、令和3年12月末現在の住民基本台帳による  
※面積は国土地理院「全国都道府県市区町村別面積調」による

## 市民の木、市の花木・花・鳥



## 歴史年表

旧石器	約2万年前	南花田遺跡で人の住んだ跡がみえる
縄文	紀元前1000年	鈴の宮遺跡などに集落が造られる
弥生	紀元前3世紀	四ツ池遺跡に大規模な集落が出現する
	1世紀	陶器・浜寺・菱木などで銅鐸が使われる
古墳	5世紀	仁徳天皇陵古墳など百舌鳥古墳群や黒姫山古墳が造営される
奈良	727年	行基、大野寺を建てる
平安	1045年	この年までに藤原定頼の歌集に「さかみ」の名がみえる
鎌倉	1325年	文献に堺荘の名がみえる
室町	1550年	宣教師ザビエルが来堺する
	1561年	宣教師ピレラが濠で囲まれた自治都市を「ベニス市のように」と報告
	1568年	織田信長が堺に軍用金2万貫を要求
安土桃山	1586年	豊臣秀吉、堺の濠を埋める
	1591年	千利休、秀吉と対立し、自害を命じられる
江戸	1615年	大坂夏の陣で堺の街全焼
	1704年	新大和川付替え工事完成
明治	1868年	堺警備の土佐藩士がフランス兵11名を殺傷、切腹(堺事件) 堺県が設置される
	1877年	堺港の木造洋式燈台が建設される
	1889年	市制施行
大正	1923年	公民病院ができる(現在の堺市立総合医療センター)
昭和	1945年	堺大空襲
	1966年	泉北ニュータウン着工
平成	1996年	中核市に移行
	2006年	政令指定市に移行
令和	2019年	百舌鳥・古市古墳群が世界遺産に登録

## 大阪府内市町村別人口(04.1.1)

市町村名	人口(人)	世帯	市町村名	人口(人)	世帯
大阪府	8,797,153	4,163,846	柏原市	68,129	30,262
			羽曳野市	107,971	45,388
大阪市	2,747,569	1,482,662	門真市	118,224	57,547
堺市	819,965	367,251	摂津市	87,330	40,553
岸和田市	188,452	79,272	高石市	55,246	23,248
豊中市	400,900	178,010	藤井寺市	62,998	27,810
池田市	104,726	48,863	東大阪市	489,303	233,177
吹田市	388,914	183,323	泉南市	59,245	23,205
泉大津市	73,770	32,634	四條畷市	54,666	22,481
高槻市	351,506	153,687	交野市	74,792	29,890
貝塚市	83,012	33,111	大阪狭山市	58,197	24,353
守口市	141,993	67,926	阪南市	50,266	20,669
枚方市	395,047	173,172	島本町	30,967	12,986
茨木市	287,998	126,305	豊能町	17,972	7,607
八尾市	262,906	114,851	能勢町	8,826	3,638
泉佐野市	99,135	43,958	忠岡町	16,414	6,763
富田林市	107,564	45,857	熊取町	43,492	17,394
寝屋川市	228,172	102,222	田尻町	8,317	3,678
河内長野市	99,978	42,374	岬町	14,491	6,233
松原市	116,439	52,201	太子町	12,805	5,054
大東市	118,012	52,787	河南町	15,429	6,419
和泉市	183,805	74,341	千早赤阪村	4,774	1,921
箕面市	137,436	58,763			

※令和2年国勢調査を基にした大阪府毎月推計人口による



## 市章

昔、摂津・河内・和泉の三国のさかいに発達した都市という意味を表わし、市の字を三つ組み合わせたもので、明治28年6月に制定された。