

令和3年10月31日執行

衆議院議員総選挙

最高裁判所裁判官国民審査

結果調

堺市選挙管理委員会



懸垂幕(堺市役所)



啓発ポスター



公用車ボディ・パネル



公営ポスター掲示場



期日前投票案内

はじめに

令和3年10月4日に臨時国会で岸田総理大臣が選出され、選出後の記者会見において、衆議院を解散することを表明し、10月14日午前に臨時閣議で正式決定し、午後衆議院が解散されました。

この解散に伴う第49回衆議院議員総選挙は、10月19日公示、10月31日を選挙期日として執行されました。また、これと同時に第25回最高裁判所裁判官国民審査が執行され、11人の裁判官が審査に付されました。

衆議院議員の任期満了日（10月21日）後に投開票日が設定されたのは、現行憲法下で初めてとなり、また、解散から投開票日までが17日間という過去最短の日程で執行されることとなりました。

また、それに先立ち新型コロナウイルス感染症で外出自粛の要請を受けている宿泊療養者及び自宅療養者を対象とした郵便等投票の特例法が6月に成立し、新型コロナウイルス感染症の患者等の郵便等による投票が認められることとなりました。

本市においては、コロナ禍において行われた初の選挙であり、先に実施された他自治体の感染症対策を参考に、期日前投票所・当日投票所での消毒液の設置、使い捨て鉛筆の使用や筆記具持参の呼びかけを行うなどの感染防止策を講じながら、選挙を執行しました。

立候補者数は、小選挙区選出議員（定数289）は857人、比例代表選出議員（同176）は817人（うち重複立候補者623人）で、小選挙区と比例代表単独を合わせた立候補者数は1,051人となり、前回の総選挙の1,180人に比べ129人の減少となりました。

大阪府内の19小選挙区のうち本市に係る3小選挙区においては、大阪府第15区選挙区で前職1人と新人2人の3人が、大阪府第16区選挙区で前職2人、新人1人の3人が、大阪府第17区選挙区で前職2人と新人1人の3人がそれぞれ立候補し、結果は各選挙区とも前職が当選しました。

また、比例代表の近畿選挙区は、28議席中、維新10、自民8、公明3、立憲民主3、共産2、国民民主1、れいわ1の議席をそれぞれ獲得しました。

本市の最終投票率は、54.88%（投票者数、377,577人）と前回の投票率と比べ8.69ポイント上昇しました。

開票は、午後9時10分から市内7か所の開票所で即日開票を行い、翌日午前2時38分に全ての開票所で終了しました。

最後になりましたが、今回の選挙が無事執行できましたことは、関係各位及び諸団体の皆様のご理解とご協力の賜物と厚くお礼申し上げますとともに、この記録が今後の資料として参考になれば幸いです。

令和4年3月

堺市選挙管理委員会

目 次

第1編 衆議院議員総選挙

第一 衆議院議員総選挙の大要

主要日程	1
第1 選挙人名簿	
1 登録	2
2 投票所入場整理券	3
第2 候補者	
1 定数及び候補者数	4
2 候補者の氏名等	4
(1)小選挙区選出議員選挙	4
(2)比例代表選出議員選挙	6
第3 投票	9
第4 開票	9
第5 選挙会	9
第6 選挙公営	
1 公営施設個人演説会等	9
2 選挙公報	9
3 公営ポスター掲示場	9
第7 啓発活動	10

第二 衆議院議員総選挙の統計

第1 投票	
1 選挙人名簿登録者数	11
2 投票所	
(1) 投票区の区域及び投票所一覧表	15
(2) 投票所に使用した施設	29
(3) 当日投票所従事者数	29
3 投票結果総括	
小選挙区選出議員選挙	30
比例代表選出議員選挙	39
4 時間別投票状況(小選挙区選出議員選挙)	48
5 投票事由別期日前・不在者投票者数	
小選挙区選出議員選挙	49
比例代表選出議員選挙	57
6 期日前投票来庁者数	65

7 期日前投票時間延長日の時間帯別来庁者数	66
-----------------------	----

第2 開票

1 開票所一覧	67
2 開票数	67
3 無効投票	68
4 候補者(政党等)得票数等	
(1) 候補者(政党等)別得票数	70
(2) 届出政党等別得票数	72
5 開票事務進行状況(%)	73
6 開票事務従事者数	74

第3 選挙会(衆議院小選挙区選出議員選挙)	75
-----------------------	----

第4 選挙公営

1 公営施設個人演説会等	
(1) 公営施設個人演説会等会場数	78
(2) 公営施設個人演説会等会場使用度数	78
2 選挙公報	79
3 公営ポスター掲示場	87

第2編 最高裁判所裁判官国民審査

最高裁判所裁判官国民審査の統計

1 投票結果総括	89
2 投票事由別期日前・不在者投票者数	97
3 開票	105
4 国民審査公報	107

参考

・ 堺市における年次別各種選挙の推移(戦後分)	111
・ 啓発チラシ	113
・ コロナ対策案内(堺区域版)	115
・ 投票所入場整理券(一般用・転出者用)	116

第 1 編

衆議院議員総選挙

第一 衆議院議員総選挙の概要

主 要 日 程

月	日	曜	期日前	事 項			
10	1	金	-30	投票用紙の受領（期日前・不在者投票用）第1次			
	6	水	-25	選挙人名簿移し替え期限・選挙時処理 投・開票集計システム操作研修(投票13時30分～・開票15時～)			
	8	金	-23	投票用紙の受領（期日前・不在者投票用）第2次			
	14	木	-17	衆議院解散 投票用紙の受領(当日投票用)			
	15	金	-16	期日前・不在者投票端末操作人材派遣オペレーター研修(堺区会議室) 投票所入場整理券 郵便局納品・発送			
	17	日	-14	ポスター掲示場図面交付開始			
	18	月	-13	期日前・不在者投票端末操作人材派遣オペレーター研修(堺区会議室) 選挙人名簿登録基準日・登録日 立候補届出会場設営及びリハーサル(午後4時～午後5時 本館10階第1会議室) 投票集計システムリハーサル(午後3時～午後6時40分 全区) 候補者選挙証明物品の受領(府選管から配送)			
	19	火	-12	公示日 立候補届出受付(午前8時30分～午前9時30分 本館10階第1会議室) (午前9時30分～午後5時 高層館12階 選管事務局) 候補者氏名等掲載順序のくじ(各区選管)	開 票 ・ 選 挙 立 会 人 届 出 期 間	公 営 個 人 演 説 会 等 会 場 施 設 使 用 申 出 期 間	郵 便 投 票 請 求 期 間
	20	水	-11	期日前投票開始			
	22	金	-9	投票事務説明会(午前10時 福祉会館大研修室)(堺区・東区・西区・南区) (午後2時 福祉会館大研修室)(中区・北区・美原区) 期日前・投票システム連携テスト(午後8時5分～ 全区)			
	25	月	-6	開票集計システムリハーサル(午後3時 本館9階 OA研修室)			
	26	火	-5	選挙公報宅配開始			
	27	水	-4	審査係説明会(10時～ 本館地下第1会議室) 郵便等による不在者投票用紙の請求期限			
	28	木	-3	開票・選挙立会人届出期限・くじ 投票立会人選任期限 投開票速報リハーサル			
	29	金	-2	指定投票区説明会(9時15分～ 本館地下 第1会議室) 投票録審査担当説明会(10時～ 本館地下 第1会議室)			
	30	土	-1	投票所(市内132箇所)・開票所設営			
	31	日	0	選挙人名簿等交付 投票(午前7時～午後8時) 開票(午後9時10分～)			
11	2	火	2	選挙会(第16区 午前10時～ 第17区 午前10時30分～ 本館10階 第1会議室)			

第1 選挙人名簿

1 登録

令和3年10月31日執行の衆議院議員総選挙における選挙時登録、補正登録及び在外選挙人名簿の登録状況は次のとおりである。

(1) 選挙時登録基準日、登録日、選挙期日の公示日

区分	登録基準日	登録日	選挙期日の公示日
選挙人名簿	R3.10.18	R3.10.18	R3.10.19
在外選挙人名簿	R3.10.18まで		

(2) 選挙時登録者(選挙人名簿)

区別	男女別	男	女	計
堺区		529	421	950
中区		338	299	637
東区		181	210	391
西区		402	357	759
南区		254	289	543
北区		545	487	1,032
美原区		84	88	172
合計		2,333	2,151	4,484

(3) 補正登録(選挙人名簿)

区別	男女別	男	女	計
全区		1	2	3

(4) 登録基準日現在(令和3年10月18日)の登録者数 (選挙人名簿)

区別	男女別	男	女	計
堺区		59,799	63,146	122,945
中区		48,106	52,385	100,491
東区		34,013	38,351	72,364
西区		53,878	59,293	113,171
南区		53,561	63,782	117,343
北区		61,578	70,347	131,925
美原区		14,997	16,473	31,470
合計		325,932	363,777	689,709

(在外選挙人名簿)

区別	男女別	男	女	計
堺区		27	30	57
中区		9	14	23
東区		19	27	46
西区		17	40	57
南区		29	59	88
北区		34	43	77
美原区		3	13	16
合計		138	226	364

2 投票所入場整理券

投票所入場整理券は、10月7日に業者に印刷データを渡し、10月15日に各郵便局に納品してもらい郵送した。

郵便局別発送枚数(世帯)・整理券枚数(有権者個人)は次のとおりである。

郵便局名	発送枚数(世帯)	整理券枚数(個人)
堺支店	74,706	121,672
堺支店(全区分)	3,821	3,827
堺金岡支店	74,235	130,565
堺中支店(東区分)	39,279	71,831
堺中支店(中区分)	54,802	99,761
浜寺支店	18,506	32,411
鳳支店	44,026	79,750
泉北支店	63,630	116,481
美原支店	16,454	31,265
合 計	389,459	687,563

※堺支店(全区分)は、転出者(無条件発送分)、点字表記分等数量上、区内特別郵便の対象とならないものを全区分一括して堺支店より差出したものである。

第2 候補者

1 定数及び候補者数

区 分	定 数	候補者数
大阪府 第15区	1	3
大阪府 第16区	1	3
大阪府 第17区	1	3
比例代表近畿選挙区	28	127(110)

(注) 比例代表近畿選挙区候補者数欄の()の数字は、小選挙区との重複立候補者数で、内数である。

2 候補者の氏名等

(1)小選挙区選出議員選挙

(A)大阪府第15区

届出番号	候補者届出政党の名称	候補者氏名	性別	年齢	職 業	住 所	新前元別	重複立候補者
1	自由民主党	かのう ようのすけ 陽之助 (加納 ようのすけ 陽之助)	男	41	選挙区支部長	大阪府富田林市常盤町	新	○
2	日本維新の会	うらの やすと 靖人 (浦野 やすと 靖人)	男	48	団体役員	大阪府松原市天美東	前	○
3	日本共産党	ため きみひと 仁史 (爲 きみひと 仁史)	男	72	日本共産党大阪15区国政対策委員長	大阪府富田林市常盤町	新	

(B)大阪府第16区

届出番号	候補者届出政党の名称	候補者氏名	性別	年齢	職 業	住 所	新前元別	重複立候補者
1	立憲民主党	もりやま ひろゆき 森山 ひろゆき (森山 浩行)	男	50	政党役員	大阪府堺市堺区向陵西町	前	○
2	公明党	きたがわ かずお 北がわ 一雄 (北側 かずお 一雄)	男	68	弁護士	大阪府堺市堺区南三国ヶ丘町	前	
3	NHKと裁判してる党弁護士法72条違反で	にしわき きょうこ 京子 (西脇 きょうこ 京子)	女	49	無職	千葉県松戸市新松戸	新	

(C)大阪府第17区

届出 番号	候補者届出 政党の名称	候補者氏名	性別	年 齢	職 業	住 所	新前 元別	重複 立候補者
1	日本共産党	もり りゅうせい 森 流星	男	38	党大阪17区国政対 策委員長	大阪府堺市中区深井中町	新	
2	日本維新の 会	ば ば のぶゆき 馬場 伸幸	男	56	政党役員	大阪府堺市西区鳳南町	前	○
3	自由民主党	おかした しゅうへい 岡下 昌平	男	46	選挙区支部長	大阪府堺市南区美木多上	前	○

(注) 「候補者氏名」欄には、通称使用を認定された場合は通称を記載し、()内に戸籍名を記載している。

(2) 比例代表選出議員選挙

(近畿選挙区 名簿登載者一覧表)

届出番号	1		2		3	
政党その他の 政治団体の名称	れいわ新選組		国民民主党		立憲民主党	
略 称	れいわ		民主党		民主党	
代表者の氏名	山本 太郎		玉木 雄一郎		枝野 幸男	
※ 小選挙区名は重複立候補の小選挙区名 ※ 数字は名簿上の順位 名簿登載者の氏名	1: 高井 たかし	滋賀3区	1: 岸本 周平	和歌山1区	1: 田島 一成	滋賀2区
	1: 中 たつや	京都2区	1: 斎藤 アレックス	滋賀1区	1: とくなが 久志	滋賀4区
	1: 大石 あきこ	大阪5区	1: 佐藤 やすき	兵庫3区	1: 泉 ケンタ	京都3区
	1: 西川 ひろき	大阪7区	1: まえはら 誠司	京都2区	1: 山本 わか子	京都5区
	1: つじ 恵	兵庫8区			1: やまのい 和則	京都6区
	6: やはた 愛				1: 村上 のりあつ	大阪1区
					1: 尾辻 かな子	大阪2区
					1: はぎはら 仁	大阪3区
					1: 吉田 おさむ	大阪4区
					1: 村上 史好	大阪6区
					1: 乃木 涼介	大阪7区
					1: 松井 博史	大阪8区
					1: 辻元 清美	大阪10区
					1: 平野 博文	大阪11区
					1: 宇都宮 ゆうこ	大阪12区
					1: 森山 ひろゆき	大阪16区
					1: かわと やすし	大阪18区
					1: 長安 たかし	大阪19区
					1: いさか 信彦	兵庫1区
					1: ふなかわ 治郎	兵庫2区
					1: 今泉 まお	兵庫4区
				1: 梶原 やすひろ	兵庫5区	
				1: 桜井 シュウ	兵庫6区	
				1: 安田 まり	兵庫7区	
				1: おき 圭子	兵庫10区	
				1: 酒井 たかのり	兵庫12区	
				1: まぶち すみお	奈良1区	
				1: いおく 美里	奈良2区	
				1: ふじい みきお	和歌山2区	
				30: 笹田 よしみ		
				31: 豊田 潤多郎		

届出番号	4	5	6
政党その他の 政治団体の名称	社会民主党	公明党	自由民主党
略称	社民党	公明	自民党
代表者の氏名	福島 瑞穂	山口 那津男	岸田 文雄
<p>※小選挙区名は重複立候補の小選挙区名 ※数字は名簿上の順位</p> <p>名簿登載者の氏名</p>	1:大椿 ゆうこ 大阪9区	1:竹内 讓 2:浮島 智子 3:鱒淵 洋子 4:濱村 進 5:田丸 義高 6:鷲岡 秀明 7:田中 博之 8:井上 幸作	1:奥野 しんすけ 2:柳本 あきら 3:大岡 としたか 滋賀1区 3:うへの 賢一郎 滋賀2区 3:武村 のぶひで 滋賀3区 3:小寺 ひろお 滋賀4区 3:勝目 やすし 京都1区 3:しげもと まもる 京都2区 3:木村 やよい 京都3区 3:田中 ひでゆき 京都4区 3:本田 太郎 京都5区 3:大西 ひろゆき 大阪1区 3:左藤 章 大阪2区 3:中山 泰秀 大阪4区 3:とかしき なおみ 大阪7区 3:こうらい 啓一郎 大阪8区 3:おおくま 和英 大阪10区 3:佐藤 ゆかり 大阪11区 3:北川 晋平 大阪12区 3:むねきよ 皇一 大阪13区 3:長尾 たかし 大阪14区 3:かのう 陽之助 大阪15区 3:岡下 昌平 大阪17区 3:かみたに 昇 大阪18区 3:谷川 とむ 大阪19区 3:もりやま 正仁 兵庫1区 3:せき よしひろ 兵庫3区 3:ふじい ひさゆき 兵庫4区 3:谷 公一 兵庫5区 3:大串 まさき 兵庫6区 3:やまだ 賢司 兵庫7区 3:西村 やすとし 兵庫9区 3:松本 たけあき 兵庫11区 3:山口 つよし 兵庫12区 3:小林 しげき 奈良1区 3:高市 早苗 奈良2区 3:門 博文 和歌山1区 3:石田 真敏 和歌山2区 39:湯峯 理之 40:野村 広志

届出番号	7	8	9
政党その他の 政治団体の名称	日本共産党	日本維新の会	NHKと裁判してる党弁護 士法72条違反で
略 称	共産党	維新	NHK党
代表者の氏名	志位 和夫	松井 一郎	立花 孝志
※小選挙区名は重複立候補の小選挙区名 ※数字は名簿上の順位 名簿登載者の氏名	1 こくた 恵二 京都1区	1 なおやま 仁 滋賀3区	1 日高 ちほ 滋賀1区
	2 宮本 たけし 大阪5区	1 堀場 さちこ 京都1区	
	3 清水 ただし 大阪4区	1 井上 ひろあき 京都3区	
	4 こむら 潤 兵庫8区	1 なかじま ひでき 京都6区	
	5 たけやま 彩子	1 井上 英孝 大阪1区	
	6 西田 さえ子	1 守島 正 大阪2区	
		1 みのべ てるお 大阪4区	
		1 奥下 たけみつ 大阪7区	
		1 うるま 譲司 大阪8区	
		1 あだち 康史 大阪9区	
		1 池下 卓 大阪10区	
		1 中司 宏 大阪11区	
		1 藤田 文武 大阪12区	
		1 岩谷 良平 大阪13区	
		1 あおやぎ 仁士 大阪14区	
		1 うらの 靖人 大阪15区	
		1 馬場 伸幸 大阪17区	
		1 遠藤 たかし 大阪18区	
		1 いとう 信久 大阪19区	
		1 一谷 勇一郎 兵庫1区	
	1 和田 有一朗 兵庫3区		
	1 アカギ 正幸 兵庫4区		
	1 遠藤 良太 兵庫5区		
	1 いちむら 浩一郎 兵庫6区		
	1 三木 けえ 兵庫7区		
	1 ほりい けんじ 兵庫10区		
	1 住吉 ひろき 兵庫11区		
	1 池畑 浩太朗 兵庫12区		
	1 前川 きよしげ 奈良1区		
	1 ところ 順子 和歌山2区		

第3 投票（天候 曇り）

午前7時から、市内132か所の投票所で開始され、堺市における最終投票率は、前回（平成29年10月22日執行）の46.19%を8.69ポイント上回る54.88%であった。

また、全国平均投票率は55.93%、大阪府の平均投票率は56.20%であった。
（今回の数字はいずれも小選挙区のもの）

第4 開票

午後9時10分から市内7か所の開票所において一斉に開始された。

開票作業は、まず小選挙区と比例代表を同時に開始し、それぞれの開披分類が終了した時点で、最高裁判所裁判官の国民審査の開票を開始した。

第5 選挙会

11月2日午前10時00分から、堺市役所本館10第1会議室で、選挙長の選任した選挙立会人3名が参会し、大阪府第16区の当選人1名を決定した。引き続き午前10時30分から同所にて、候補者届出政党の届出による選挙立会人1名、選挙長の選任した選挙立会人2名が参会し、大阪府第17区の当選人1名を決定した。

第6 選挙公営

1 公営施設個人演説会等

公営施設個人演説会等会場数は、堺区で65か所、中区で50か所、東区で38か所、西区で52か所、南区で50か所、北区で57か所、美原区で23か所の合計335か所で、個人演説会の開催回数は、堺区で8回、東区で6回、西区で1回、南区で1回、北区で4回、合計20回であった。

2 選挙公報

選挙公報は、10月26日（火）から28日（木）までの3日間で、宅配業者により各戸配布した。配布部数は、堺市全域で387,734部であった。

また、市役所庁舎案内所及び各区役所市政情報コーナーにも選挙公報を配架した。

3 公営ポスター掲示場

公営ポスター掲示場数は、大阪府第15区（美原区114か所）、大阪府第16区（堺区187か所、東区86か所、北区168か所）、大阪府第17区（中区117か所、西区146か所、南区171か所）の合計989か所であった。

第7 啓発活動

有権者に選挙期日の周知と投票参加を呼びかけるため、次の啓発事業を実施した。

事業項目	内容	場所等	実施時期
懸垂幕	選挙期日・投票時間を表示	市役所・各区役所に掲出	10月19日 ～ 10月31日
ボディ・パネル	選挙期日を表示	公用車の側面に貼付 約290台	10月22日 ～ 10月31日
啓発ポスター	選挙期日・投票時間等の周知及び投票の呼びかけ	市役所・区役所・市関係施設に掲示	10月26日 ～ 10月31日
啓発チラシ	選挙期日・投票資格・期日前投票等の情報を掲載	投票所入場整理券に同封して、選挙人世帯に郵送	10月19日頃
市ホームページ	選挙期日・投票資格・期日前投票等の周知	市ホームページ	10月14日 ～ 10月31日
庁内案内表示盤	選挙期日・投票時間等を電光表示	市役所本館	10月19日 ～ 10月31日
庁内放送	選挙期日・投票時間・期日前投票を周知し、投票を呼びかけ	市役所	10月27日 ～ 10月29日
SNSによる啓発	選挙期日・期日前投票等の周知	市・区のアカウント	10月20日 ～ 10月31日

2 投票所

(1) 投票区の区域及び投票所一覧表

堺区（投票区数 25）

投票区	投票所	所在地	区 域
第1投票区	三宝コミュニティセンター	堺区松屋大和川通3丁140番地2	築港八幡町、匠町、松屋大和川通各丁、緑町各丁
第2投票区	三宝小学校	堺区三宝町5丁286番地	松屋町各丁、南島町各丁、鉄砲町、三宝町各丁
第3投票区	三宝校区地域会館	堺区海山町5丁195番地1	塩浜町、海山町各丁、山本町各丁、神南辺町各丁
第4投票区	市小学校	堺区市之町西3丁1番14号	築港南町、北波止町、戎島町各丁、大浜北町3丁(1番及び2番に限る。)、4丁及び5丁、栄橋町各丁、竜神橋町各丁、住吉橋町各丁、櫛屋町西1丁、戎之町西各丁、熊野町西各丁、市之町西各丁、甲斐町西各丁、大町西各丁
第5投票区	並七第二町内会集会所	堺区七道西町12番地22	七道西町、並松町、七道東町
第6投票区	錦西小学校	堺区神明町西2丁1番1号	北半町西、北旅籠町西各丁、桜之町西各丁、綾之町西各丁、錦之町西各丁、柳之町西各丁、九間町西各丁、神明町西各丁、宿屋町西各丁、材木町西各丁、車之町西各丁
第7投票区	殿馬場中学校	堺区櫛屋町東3丁2番1号	宿屋町東各丁、材木町東各丁、車之町東各丁、櫛屋町東各丁、戎之町東各丁、南庄町各丁、北向陽町各丁、中向陽町各丁、南向陽町各丁
第8投票区	錦小学校	堺区九間町東3丁1番17号	北半町東、北旅籠町東各丁、桜之町東各丁、綾之町東各丁、錦之町東各丁、柳之町東各丁、九間町東各丁、神明町東各丁
第9投票区	錦綾小学校	堺区錦綾町1丁6番19号	遠里小野町各丁、砂道町各丁、高須町各丁、北清水町各丁、南清水町各丁、錦綾町各丁、北庄町各丁
第10投票区	浅香山小学校	堺区今池町5丁4番43号	香ヶ丘町各丁、今池町2丁から6丁まで(府道大堀堺線以北の区域に限る。)、浅香山町各丁(府道大堀堺線以北の区域に限る。)
第11投票区	浅香山中学校	堺区今池町5丁3番8号	今池町1丁から6丁まで(府道大堀堺線以南の区域に限る。)、浅香山町各丁(府道大堀堺線以南の区域に限る。)、東雲西町2丁から4丁まで
第12投票区	三国ヶ丘小学校	堺区北三国ヶ丘町5丁1番1号	北田出井町各丁、中田出井町各丁、南田出井町各丁、田出井町、東雲西町1丁、北三国ヶ丘町各丁、中三国ヶ丘町各丁
第13投票区	熊野小学校	堺区熊野町東5丁1番49号	熊野町東各丁、市之町東各丁、甲斐町東各丁、大町東各丁、宿院町東各丁
第14投票区	堺市役所	堺区南瓦町3番1号	北花田口町各丁、南花田口町各丁、北瓦町各丁、中瓦町各丁、南瓦町、新町(2番から5番までに限る。)、三国ヶ丘御幸通、五月町、一条通(12番、14番、16番、18番及び20番に限る。)、二条通(6番及び7番に限る。)、三条通(6番及び7番に限る。)、四条通(6番及び7番に限る。)、五条通(6番に限る。)、六条通(3番から5番までに限る。)、七条通(3番及び4番に限る。)、陵西通(2番及び3番に限る。)

堺区（投票区数 25）

投票区	投票所	所在地	区 域
第15投票区	三国丘中学校	堺区向陵西町3丁6番15号	南三国ヶ丘町3丁から6丁まで、向陵西町各丁、向陵中町各丁、向陵東町各丁
第16投票区	榎小学校	堺区榎元町2丁3番11号	南三国ヶ丘町1丁及び2丁、榎元町各丁、西永山園、中永山園、東永山園、北丸保園、南丸保園
第17投票区	神石小学校	堺区石津町2丁6番1号	石津北町、石津町各丁、緑ヶ丘中町各丁、緑ヶ丘南町各丁、南陵町各丁、霞ヶ丘町各丁、神石市之町
第18投票区	安井小学校	堺区南安井町4丁1番5号	新町(1番に限る。)、翁橋町各丁、北安井町、中安井町各丁、南安井町2丁から6丁まで、永代町3丁から6丁まで、賑町2丁から4丁まで、幸通(3番及び4番に限る。)、八千代通(3番及び4番に限る。)、文珠橋通(3番及び4番に限る。)、京町通(3番及び4番に限る。)、旭通(3番に限る。)、神保通(2番及び3番に限る。)、御陵通(4番及び5番に限る。)、一条通(府道大阪和泉泉南線以西の区域に限る。)
第19投票区	少林寺小学校	堺区少林寺町東4丁1番1号	中之町東各丁、寺地町東各丁、少林寺町東各丁、新在家町東各丁、南旅籠町東各丁、南半町東各丁、南安井町1丁、永代町1丁及び2丁、賑町1丁、幸通(1番及び2番に限る。)、八千代通(1番及び2番に限る。)、文珠橋通(1番及び2番に限る。)、京町通(1番及び2番に限る。)、旭通(1番及び2番に限る。)、神保通(1番に限る。)、御陵通(1番から3番までに限る。)
第20投票区	英彰小学校	堺区寺地町西4丁1番1号	大浜北町1丁から3丁まで(3丁のうち1番及び2番を除く。)、宿院町西各丁、中之町西各丁、寺地町西各丁、少林寺町西各丁、新在家町西各丁、南旅籠町西各丁、南半町西各丁
第21投票区	大浜中学校	堺区大浜南町2丁4番1号	大浜西町、出島西町、大浜中町各丁、大浜南町各丁、出島浜通、出島海岸通各丁、出島町1丁及び2丁
第22投票区	新湊小学校	堺区西湊町6丁6番1号	出島町3丁から5丁まで、西湊町各丁、楠町各丁、柏木町各丁
第23投票区	元湊小学校	堺区東湊町2丁119番地4	八幡通各丁、春日通各丁、菅原通各丁、昭和通各丁、東湊町各丁、大仙西町1丁、高砂町各丁、老松町各丁
第24投票区	大仙西小学校	堺区大仙西町4丁129番地	大仙西町2丁から6丁まで、協和町各丁
第25投票区	大仙小学校	堺区大仙中町16番1号	一条通(2番、4番、6番、8番及び10番に限る。)、二条通(1番から5番までに限る。)、三条通(1番から5番までに限る。)、四条通(1番から5番までに限る。)、五条通(1番から5番までに限る。)、六条通(1番及び2番に限る。)、七条通(1番及び2番に限る。)、陵西通(1番に限る。)、大仙町、百舌鳥夕雲町各丁、大仙中町、旭ヶ丘北町各丁、旭ヶ丘中町各丁、旭ヶ丘南町各丁、緑ヶ丘北町各丁、東上野芝町1丁

中区（投票区数 15）

投票区	投票所	所在地	区 域
第1投票区	八田荘小学校	中区八田寺町231番地	毛穴町(268番地2及び273番地を除く。)、八田寺町(291番地を除く。)、堀上町、八田北町(10番地及び510番地を除く。)、八田南之町
第2投票区	八田荘西小学校	中区毛穴町268番地2	毛穴町268番地2及び273番地、八田寺町291番地、八田北町10番地、八田西町各丁
第3投票区	宮園小学校	中区宮園町4番1号	宮園町、八田北町510番地
第4投票区	深井西小学校	中区深井北町926番地	深井北町(1番地から218番地まで、669番地、690番地から692番地まで、698番地から1530番地まで、2951番地及び2987番地から2988番地までに限る。)、深井中町(859番地から1061番地まで、1098番地から1107番地まで、1109番地1及び1109番地5から1109番地10まで、1111番地から1200番地まで、1207番地から1210番地まで、1948番地、1953番地から1956番地まで、1975番地9から1976番地まで、1977番地8及び1977番地11から1977番地17まで、1978番地から1989番地まで、1991番地から1993番地まで、1994番地1及び1994番地3から1994番地11まで、2953番地から2955番地まで、2993番地から3000番地まで、3002番地から3004番地まで、3006番地、3031番地及び3032番地、3057番地から3064番地まで、3075番地から3079番地まで並びに3093番地に限る。)
第5投票区	深井小学校	中区深井中町1409番地	深井北町(219番地から668番地まで、670番地から689番地まで、693番地から697番地まで、1531番地から2950番地まで、2952番地から2986番地まで及び2989番地から3542番地までに限る。)、深井中町(1番地から858番地まで、1062番地から1097番地まで、1108番地、1109番地2から1109番地4まで、1110番地、1201番地から1206番地まで、1211番地から1947番地まで、1949番地から1952番地まで、1957番地から1975番地8まで、1977番地1から1977番地7まで、1977番地9及び1977番地10、1990番地、1994番地2及び1994番地12、1995番地から2952番地まで、2956番地から2992番地まで、3001番地、3005番地、3007番地から3030番地まで、3033番地から3056番地まで、3065番地から3074番地まで、3080番地から3092番地まで、3094番地並びに3200番地から3333番地までに限る。)、深井清水町(泉北1号線以西で南花田鳳西町線以北の区域並びに泉北1号線以东で1280番地から1284番地まで、1350番地、1462番地及び1464番地に限る。)、深井水池町(452番地、459番地、460番地、471番地及び472番地に限る。)
第6投票区	東深井小学校	中区深井水池町3214番地	深井清水町(泉北1号線以西で南花田鳳西町線以北の区域並びに泉北1号線以东で1280番地から1284番地まで、1350番地、1462番地及び1464番地を除く。)、深井水池町(452番地、459番地、460番地、471番地及び472番地を除く。)、深井沢町、深井東町、深井畑山町(138番地4から138番地15まで、139番地、140番地、141番地1、141番地6から141番地13まで、434番地、2511番地3から2511番地41まで、2601番地及び2602番地を除く。)

中区（投票区数 15）

投票区	投票所	所在地	区 域
第7投票区	土師町自治会館	中区土師町1丁31番地11号	土師町各丁
第8投票区	東百舌鳥小学校	中区土塔町139番地	新家町、大野芝町、土塔町、学園町
第9投票区	久世小学校	中区平井999番地	東八田、小阪、平井(623番地6、623番地34から623番地47まで、623番地58から623番地60まで、1028番地から1030番地まで、1034番地及び1035番地を除く。)、小阪西町、檜葉(29番地4を除く。)、伏尾
第10投票区	深阪小学校	中区深阪5丁15番1号	深阪、深阪各丁、檜葉29番地4、平井(623番地6、623番地34から623番地47まで及び623番地58から623番地60までに限る。)
第11投票区	榭矢自治会館	中区東山773番地10	平井(1028番地から1030番地まで、1034番地及び1035番地に限る。)、東山(859番地から1027番地まで及び1029番地から1115番地までを除く。)
第12投票区	西陶器小学校	中区田園570番地	東山(859番地から1027番地まで及び1029番地から1115番地までに限る。)、辻之、田園、高蔵寺、上之116番地
第13投票区	福田小学校	中区福田727番地	福田(府道泉大津美原線以北で国道310号線以西の区域。ただし、484番地、496番地、500番地、510番地から516番地まで、561番地、568番地から570番地まで及び577番地から581番地までを除く。)、陶器北(府道泉大津美原線以北で国道310号線以西の区域に限る。)、深井畑山町(138番地4から138番地15まで、139番地、140番地、141番地1、141番地6から141番地13まで、434番地、2511番地3から2511番地41まで、2601番地及び2602番地に限る。)
第14投票区	東陶器小学校	中区陶器北674番地	福田(府道泉大津美原線以南の区域及び同線以北で国道310号線以東の区域並びに484番地、496番地、500番地、510番地から516番地まで、561番地、568番地から570番地まで及び577番地から581番地までに限る。ただし、通称隠の区域並びに128番地、147番地、152番地から157番地まで及び159番地から160番地を除く。)、陶器北(府道泉大津美原線以南の区域及び国道310号線以東の区域に限る。ただし、通称隠の区域並びに928番地、965番地、973番地、1622番地から1628番地まで及び1641番地から1653番地までを除く。)、上之(116番地、469番地から538番地まで、551番地から643番地まで、669番地から674番地まで及び1170番地から1172番地までを除く。)
第15投票区	隠自治会館	中区陶器北1012番地	福田(通称隠の区域並びに128番地、147番地、152番地から157番地まで及び159番地から160番地までに限る。)、陶器北(通称隠の区域並びに928番地、965番地、973番地、1622番地から1628番地まで及び1641番地から1653番地までに限る。)、上之(469番地から538番地まで、551番地から643番地まで、669番地から674番地まで及び1170番地から1172番地までに限る。)、見野山

東区（投票区数 11）

投票区	投票所	所在地	区 域
第1投票区	白鷺小学校	東区白鷺町2丁8番1号	白鷺町1丁から3丁(14番、17番(1号を除く。)、18番及び23番から29番までに限る。)まで、野尻町
第2投票区	引野公民館	東区引野町3丁151番地	菩提町1丁、引野町各丁、白鷺町3丁(14番、17番(1号を除く。)、18番及び23番から29番までを除く。)
第3投票区	南八下小学校	東区菩提町5丁228番地	石原町各丁、八下町各丁、菩提町2丁から5丁まで
第4投票区	日置荘西町東部会館	東区日置荘西町3丁12番1号	日置荘西町1丁から3丁まで(2丁46番を除く。)
第5投票区	日置荘西小学校	東区日置荘西町6丁9番1号	日置荘西町4丁から8丁まで、日置荘田中町(187番地及び189番地を除く。)
第6投票区	日置荘小学校	東区日置荘西町2丁46番1号	日置荘北町、日置荘北町各丁、日置荘原寺町、日置荘西町2丁46番
第7投票区	登美丘西小学校	東区大美野135番地	日置荘田中町(187番地及び189番地に限る。)、関茶屋、草尾(通称下出口及び下草尾の区域に限る。)、中茶屋(56番地から58番地まで及び60番地から62番地までを除く。)、大美野(通称7区及び8区並びに西口園の区域に限る。)、高松(335番地から346番地まで、370番地から384番地まで、390番地及び391番地、393番地から411番地まで、415番地から422番地まで、432番地、434番地から438番地まで、441番地から456番地まで、487番地から501番地まで及び503番地に限る。)、丈六(445番地から447番地までに限る。)
第8投票区	登美丘東小学校	東区丈六224番地	高松(335番地から346番地まで、363番地から365番地まで、370番地から384番地まで、390番地及び391番地、393番地から411番地まで、415番地から422番地まで、432番地、434番地から438番地まで、441番地から456番地まで、487番地から501番地まで及び503番地を除く。)、丈六(445番地から447番地までを除く。)、北野田(通称川西の区域。ただし、1番地から12番地まで及び14番地を除く。)
第9投票区	大美野幼稚園	東区大美野21番地	大美野(通称1区から6区まで及び伊勢道の区域に限る。)、草尾(300番地から309番地まで、310番地3から311番地まで、313番地3及び313番地4、752番地、756番地、764番地1及び764番地2、765番地1及び765番地2、765番地4、766番地3から767番地2まで、767番地4、768番地から867番地まで、869番地から1005番地まで、1007番地、1010番地から1064番地まで、1066番地から1155番地まで、1176番地2から1176番地8まで、1390番地から1392番地まで、1435番地1、1441番地から1449番地まで並びに1491番地に限る。)、西野(471番地から482番地まで及び486番地から488番地までに限る。)、南野田(通称川西の区域に限る。)、北野田(1番地から12番地まで及び14番地に限る。)

東区（投票区数 11）

投票区	投票所	所在地	区 域
第10投票区	登美丘南小学校	東区草尾596番地	草尾(310番地1及び310番地2、312番地から313番地2まで、313番地5から751番地まで、753番地から755番地まで、757番地から763番地まで、764番地3、765番地3、766番地1及び766番地2、767番地3、767番地5及び767番地6、1156番地から1176番地1まで、1176番地9から1389番地まで、1393番地から1434番地まで、1436番地から1440番地まで並びに1450番地から1490番地までに限る。)、西野(471番地から482番地まで及び486番地から488番地までを除く。)、中茶屋(56番地から58番地まで及び60番地から62番地までに限る。)、高松(363番地から365番地までに限る。)
第11投票区	野田小学校	東区北野田897番地2	北野田(通称川東の区域に限る。)、南野田(通称川東の区域に限る。)

西区（投票区数 19）

投票区	投票所	所在地	区 域
第1投票区	鳳小学校	西区鳳中町2丁22番地	鳳北町各丁(9丁520番地、9丁530番地1及び9丁530番地5を除く。)、鳳中町各丁
第2投票区	鳳中学校	西区鳳西町1丁159番地1	鳳西町各丁
第3投票区	野田会館	西区鳳東町5丁429番地1	鳳東町各丁
第4投票区	鳳南地域会館	西区鳳南町4丁444番地1	鳳南町各丁
第5投票区	上鶏鳴会館	西区上361番地	上、草部(1番地3、2番地、7番地1、56番地5、276番地から296番地まで、604番地8から604番地26まで、632番地から690番地まで、695番地2、1536番地、1537番地3、1537番地7、1537番地8、1537番地13、1537番地14、1539番地、1540番地、1541番地7、1541番地9、1544番地4から1544番地15まで及び1544番地17、1546番地5、1551番地3、1551番地6、1551番地14、1551番地18、1551番地20並びに1553番地に限る。)、原田(395番地、398番地及び399番地に限る。)
第6投票区	福泉小学校	西区菱木2丁2186番地1	草部(1番地から1400番地まで(1番地3、2番地、7番地1、56番地5、162番地、276番地から296番地まで、604番地8から604番地26まで、632番地から690番地まで、695番地2、724番地4、727番地1及び727番地6から727番地12まで、728番地3及び728番地6から728番地8まで、729番地3から729番地7まで、946番地から1066番地まで、1070番地から1084番地まで並びに1100番地から1119番地までを除く。)、1700番地から1750番地まで(1706番地から1710番地まで、1722番地から1724番地まで、1739番地、1742番地、1743番地及び1745番地を除く。)及び1862番地以降の番地に限る。)、菱木各丁、太平寺
第7投票区	福泉東小学校	西区草部946-1	草部(724番地4、727番地1及び727番地6から727番地12まで、728番地3及び728番地6から728番地8まで、729番地3から729番地7まで、946番地から1066番地まで、1070番地から1084番地まで、1100番地から1119番地まで並びに1751番地から1861番地までに限る。)
第8投票区	福泉中学校	西区山田2丁55番地	山田各丁、草部(162番地、1401番地から1699番地まで(1536番地、1537番地3、1537番地7、1537番地8、1537番地13、1537番地14、1539番地、1540番地、1541番地7、1541番地9、1544番地4から1544番地15まで及び1544番地17、1546番地5、1551番地3、1551番地6、1551番地14、1551番地18、1551番地20並びに1553番地を除く。)、1706番地から1710番地まで、1722番地から1724番地まで、1739番地、1742番地、1743番地及び1745番地に限る。)、原田(395番地、398番地及び399番地を除く。)
第9投票区	浜寺石津小学校	西区浜寺石津町中2丁3番28号	築港新町各丁、石津西町、浜寺石津町西1丁から4丁まで、浜寺石津町中1丁から3丁まで、浜寺石津町東1丁及び2丁
第10投票区	浜寺石津町スポーツ道場	西区浜寺石津町東4丁2番36号	浜寺石津町西5丁、浜寺石津町中4丁及び5丁、浜寺石津町東3丁及び4丁

西区（投票区数 19）

投票区	投票所	所在地	区 域
第11投票区	浜寺東小学校	西区浜寺船尾町東1丁101番地	鳳北町9丁(520番地、530番地1及び530番地5に限る。)、浜寺船尾町西各丁、浜寺船尾町東各丁、浜寺石津町東5丁
第12投票区	浜寺小学校	西区浜寺諏訪森町東2丁163番地	浜寺諏訪森町西各丁、浜寺諏訪森町中各丁、浜寺諏訪森町東各丁
第13投票区	浜寺昭和小学校	西区浜寺昭和町2丁282番地	築港浜寺西町、築港浜寺町、浜寺公園町各丁、浜寺昭和町各丁、浜寺元町各丁、浜寺南町各丁
第14投票区	サンヴァリエ津久野7号棟集会所	西区津久野町1丁17番	神野町2丁15番及び3丁、津久野町1丁、鶴田町、家原寺町1丁(1番に限る。)
第15投票区	津久野小学校	西区津久野町3丁14番11号	神野町1丁及び2丁(2丁15番を除く。)、津久野町2丁及び3丁、宮下町、下田町
第16投票区	上野芝中学校	西区上野芝向ヶ丘町5丁25番1号	上野芝向ヶ丘町各丁
第17投票区	上野芝町会館	西区上野芝町4丁15番5号	石津ヶ丘、上野芝町各丁
第18投票区	平岡小学校	西区堀上緑町1丁6番1号	家原寺町各丁(1丁1番を除く。)、平岡町、堀上緑町各丁
第19投票区	北条町自治会館	西区北条町1丁37番11号	北条町各丁

南区（投票区数 22）

投票区	投票所	所在地	区 域
第1投票区	福泉中央小学校	南区桃山台4丁17番1号	高尾各丁、稲葉各丁、大庭寺、小代(186番地6及び186番地7、266番地7及び266番地8、520番地から566番地まで、600番地、642番地並びに644番地を除く。)、和田(小代及び三木閉、豊田(15番地2から15番地50まで、27番地2から27番地7まで、45番地1から45番地6まで、570番地2及び570番地3並びに571番地2に限る。))に接続する区域に限る。)、野々井、桃山台3丁及び4丁、三木閉、豊田(15番地2から15番地50まで、27番地2から27番地7まで、45番地1から45番地6まで、570番地2及び570番地3並びに571番地2に限る。)
第2投票区	上北自治会館	南区美木多上135番地11	大森、檜尾(通称檜尾山を除く区域に限る。)、美木多上(1995番地1、1995番地9から1995番地13まで、1995番地16及び1995番地24から1995番地28まで、2000番地1、2018番地2、2018番地8及び2018番地19から2018番地29まで、2021番地1、2022番地1、2022番地3及び2022番地10、2023番地2、2024番地1、2024番地4及び2024番地15、2026番地1、2026番地3から2026番地5まで、2026番地9から2026番地14まで及び2026番地18から2026番地28まで並びに2027番地を除く。)、別所
第3投票区	上神谷小学校	南区片蔵1425	片蔵(4番地1、13番地7、108番地1、434番地、442番地、449番地、456番地、460番地及び462番地を除く。)、泉田中、鉢ヶ峯寺、富蔵、釜室(1番地、3番地2から3番地4まで、188番地、295番地から297番地まで、299番地、305番地、307番地、407番地、418番地から430番地まで、1014番地2から1014番地7まで、1050番地1及び1050番地7から1050番地13まで、1052番地5並びに1254番地から1256番地までを除く。)、畑(1799番地3、1799番地36及び1799番地40から1799番地89まで、1813番地、1818番地1及び1818番地4から1818番地22まで、1834番地4及び1834番地14、1838番地5から1838番地7まで並びに1840番地を除く。)、槇塚台2丁(17番3号、24号から26号まで、43号から45号まで及び94号から102号までに限る。)
第4投票区	宮山台小学校	南区宮山台2丁2番1号	和田(小代及び三木閉に接続する区域を除く。)、宮山台各丁、和田東、小代(186番地6及び186番地7、266番地7及び266番地8、520番地から566番地まで、600番地、642番地並びに644番地に限る。)
第5投票区	竹城台東小学校	南区竹城台1丁10番1号	深阪南、土佐屋台、竹城台1丁(3番から12番までに限る。)
第6投票区	泉ヶ丘駅前団地集会所	南区竹城台1丁1番2号	竹城台1丁(1番及び2番に限る。)

南区（投票区数 22）

投票区	投票所	所在地	区 域
第7投票区	竹城台小学校	南区竹城台3丁2番1号	豊田(15番地2から15番地50まで、27番地2から27番地7まで、45番地1から45番地6まで、327番地1及び327番地3、570番地2及び570番地3、571番地2、1165番地1、1169番地5及び1169番地6、1177番地1、1181番地、1186番地3、1193番地2、1199番地3、1224番地1並びに1225番地2を除く。)、竹城台2丁から4丁まで
第8投票区	三原台小学校	南区三原台3丁2番1号	三原台各丁
第9投票区	若松台小学校	南区若松台1丁3番1号	若松台各丁、片蔵(434番地、442番地、449番地、456番地、460番地及び462番地に限る。)、釜室(1014番地2から1014番地7まで、1050番地1及び1050番地7から1050番地13まで並びに1052番地5に限る。)
第10投票区	茶山台小学校	南区茶山台2丁5番1号	茶山台各丁
第11投票区	高倉台西校区 地域会館	南区高倉台1丁7番1号	高倉台1丁及び2丁(1番から30番まで及び37番に限る。)
第12投票区	高倉台地域会館	南区高倉台3丁2番15号	高倉台2丁(31番から36番まで及び38番から48番までに限る。)、3丁及び4丁
第13投票区	はるみ小学校	南区晴美台3丁3番1号	晴美台各丁、岩室
第14投票区	槇塚台小学校	南区槇塚台3丁39番1号	槇塚台各丁(2丁17番3号、24号から26号まで、43号から45号まで及び94号から102号までを除く。)、釜室(1番地、3番地2から3番地4まで、188番地、295番地から297番地まで、299番地、305番地、307番地、407番地、418番地から430番地まで及び1254番地から1256番地までに限る。)、逆瀬川、畑(1799番地3、1799番地36及び1799番地40から1799番地89まで、1813番地、1818番地1及び1818番地4から1818番地22まで、1834番地4及び1834番地14、1838番地5から1838番地7まで並びに1840番地に限る。)
第15投票区	桃山台小学校	南区桃山台2丁6番1号	桃山台1丁及び2丁
第16投票区	原山ひかり小学校	南区原山台4丁3番1号	原山台各丁、梅、豊田(327番地1及び327番地3、1165番地1、1169番地5及び1169番地6、1177番地1、1181番地、1186番地3、1193番地2、1199番地3、1224番地1並びに1225番地2に限る。)、片蔵(4番地1、13番地7及び108番地1に限る。)

南区（投票区数 22）

投票区	投票所	所在地	区 域
第17投票区	城山台小学校	南区城山台1丁20番1号	城山台各丁
第18投票区	庭代台小学校	南区庭代台3丁12番1号	庭代台各丁
第19投票区	御池台小学校	南区御池台2丁3番1号	美木多上(1995番地1、1995番地9から1995番地13まで、1995番地16及び1995番地24から1995番地28まで、2000番地1、2018番地2、2018番地8及び2018番地19から2018番地29まで、2021番地1、2022番地1、2022番地3及び2022番地10、2023番地2、2024番地1、2024番地4及び2024番地15、2026番地1、2026番地3から2026番地5まで、2026番地9から2026番地14まで及び2026番地18から2026番地28まで並びに2027番地に限る。)、御池台各丁
第20投票区	赤坂台小学校	南区赤坂台2丁2番1号	赤坂台各丁、檜尾(通称檜尾山の区域に限る。)
第21投票区	新檜尾台小学校	南区新檜尾台3丁7番1号	新檜尾台各丁
第22投票区	美木多小学校	南区鴨谷台1丁48番1号	鴨谷台各丁

北区（投票区数 22）

投票区	投票所	所在地	区 域
第1投票区	東三国丘小学校	北区東三国ヶ丘町2丁2番1号	南長尾町各丁、東三国ヶ丘町各丁
第2投票区	長尾中学校	北区長曾根町1179番地5	北長尾町各丁、中長尾町各丁、長曾根町(府道堺羽曳野線以北の区域に限る。ただし、金岡公園、1179番地3及び1221番地2を除く。)
第3投票区	東浅香山小学校	北区大豆塚町1丁60番地	東浅香山町1丁及び2丁、東雲東町各丁、大豆塚町各丁
第4投票区	新浅香山小学校	北区東浅香山町3丁31番地4	常磐町1丁、2丁(1番地から65番地までに限る。)、東浅香山町3丁及び4丁
第5投票区	五箇荘小学校	北区新堀町2丁58番地	宮本町(9番地を除く)、奥本町各丁、新堀町各丁、蔵前町1丁、2丁
第6投票区	五箇荘東小学校	北区北花田町2丁203番地	宮本町(9番地に限る)、常磐町2丁(66番地から128番地までに限る。)、3丁、北花田町各丁、船堂町各丁、蔵前町3丁
第7投票区	新金岡小学校	北区新金岡町1丁4番1号	長曾根町(金岡公園、1179番地3、1179番地6、1179番地10から1179番地12まで、1179番地22及び1221番地2に限る。)、新金岡町1丁(3番から6番までに限る。)、2丁
第8投票区	新金岡東小学校	北区新金岡町4丁1番9号	新金岡町1丁(1番から2番まで及び7番に限る。)、3丁(1番に限る。)、4丁(1番から3番までに限る。)、5丁(1番に限る。)
第9投票区	光竜寺小学校	北区新金岡町3丁7番1号	新金岡町3丁(2番から8番までに限る。)
第10投票区	大泉学園	北区新金岡町4丁9番1号	新金岡町4丁(4番から9番までに限る。)、5丁(3番から10番までに限る。)
第11投票区	南花田町会館	北区南花田町561番地	南花田町
第12投票区	中村町会館	北区中村町239番地3	中村町
第13投票区	野遠町会館	北区野遠町552番地2	野遠町、八下北
第14投票区	金岡公民館	北区金岡町1089番地1	金岡町(1番地から1132番地まで、1226番地から1303番地まで、1313番地から1316番地まで、2029番地、2030番地、2049番地、2052番地から2271番地まで、2273番地から2887番地まで、3000番地から3026番地まで、3028番地から3032番地まで及び3034番地から3036番地までに限る。)、長曾根町(437番地、438番地、545番地、548番地、785番地及び3070番地から3078番地までに限る。)

北区（投票区数 22）

投票区	投票所	所在地	区 域
第15投票区	金岡南小学校	北区金岡町1182番地1	金岡町(1133番地から1225番地まで、1304番地から1312番地まで、1317番地から2028番地まで、2031番地から2048番地まで、2050番地から2051番地まで、2272番地、3027番地、3033番地及び3037番地から3050番地までに限る。)、長曾根町(334番地、335番地、337番地2、337番地3、337番地6、348番地4、349番地から360番地まで、362番地、364番地から376番地1まで、378番地1、378番地4、380番地から383番地1まで、387番地1、388番地から389番地1まで及び3079番地から3084番地までに限る。)
第16投票区	長曾根町自治会館	北区長曾根町3017番地1	長曾根町(府道堺羽曳野線以南の区域に限る。ただし、334番地、335番地、337番地2、337番地3、337番地6、348番地4、349番地から360番地まで、362番地、364番地から376番地1まで、378番地1、378番地4、380番地から383番地1まで、387番地1、388番地から389番地1まで、437番地、438番地、545番地、548番地、785番地、1179番地6、1179番地10から1179番地12まで、1179番地22及び3079番地から3084番地までを除く。)
第17投票区	黒土町会館	北区黒土町2261番地14	黒土町
第18投票区	百舌鳥こども園	北区百舌鳥赤畑町5丁704番地	百舌鳥梅北町各丁、百舌鳥赤畑町各丁
第19投票区	中百舌鳥小学校	北区中百舌鳥町6丁1033番地2	中百舌鳥町各丁
第20投票区	百舌鳥小学校	北区百舌鳥梅町2丁498番地	百舌鳥梅町1丁、2丁、百舌鳥西之町1丁(75番地から150番地までを除く。)、2丁及び3丁、百舌鳥陵南町3丁
第21投票区	西百舌鳥小学校	北区百舌鳥西之町1丁82番地	百舌鳥本町各丁、百舌鳥西之町1丁(75番地から150番地までに限る。)、百舌鳥陵南町1丁及び2丁、東上野芝町2丁
第22投票区	中百舌鳥校区地域会館	北区百舌鳥梅町3丁29番地	百舌鳥梅町3丁

美原区（投票区数 18）

投票区	投票所	所在地	区 域
第1投票区	上黒山総合会館	美原区黒山782番地1	北余部(622番地から681番地までに限る。)、黒山(273番地、283番地から294番地まで及び550番地から559番地までを除く。)
第2投票区	阿弥自治会館	美原区阿弥212番地3	阿弥
第3投票区	南余部総合会館	美原区南余部160番地10	南余部
第4投票区	北余部公民館	美原区北余部100番地1	北余部(242番地から308番地まで及び619番地から681番地までを除く。)
第5投票区	太井総合会館	美原区太井293番地	太井、北余部(619番地から621番地までに限る。)
第6投票区	平尾会館	美原区平尾2627番地1	平尾(42番地4及び473番地を除く。)
第7投票区	菅生地区会館	美原区菅生378番地1	菅生(688番地、701番地から703番地まで、709番地から717番地まで、720番地、722番地から724番地まで、753番地及び754番地、760番地、762番地、765番地から780番地まで、782番地から824番地まで、827番地、1152番地から1154番地まで、1159番地、1188番地から1320番地まで、1523番地から1572番地まで、1636番地、1713番地から1717番地まで、1725番地、1730番地から1792番地まで、1832番地、1849番地、1862番地及び1878番地を除く。)、平尾473番地
第8投票区	東多治井会館	美原区小平尾835番地42	小平尾、平尾(42番地4に限る。)
第9投票区	堺市立美原こども館 みはらきた	美原区真福寺51番地6	丹南、大保、真福寺、黒山(273番地、283番地から294番地まで及び550番地から559番地までに限る。)
第10投票区	多治井公民館	美原区多治井391番地2	丹上(25番地に限る。)、多治井
第11投票区	丹上公民館	美原区丹上514番地	丹上(25番地を除く。)
第12投票区	今井地区会館	美原区今井64番地1	今井
第13投票区	小寺第一会場	美原区小寺848番地1	石原、小寺
第14投票区	堺市立美原こども館 やかみ	美原区大饗160番地1	菩提、大饗、北余部(242番地から308番地までに限る。)
第15投票区	府営美原北余部 住宅集会所	美原区北余部西1丁目1番6号	北余部西各丁目
第16投票区	府営美原南余部 住宅集会所	美原区南余部西1丁目1番7号	南余部西各丁目
第17投票区	木青会館	美原区青南台1丁目1番19号	菅生(688番地、701番地から703番地まで、709番地から717番地まで、720番地、722番地から724番地まで、753番地及び754番地、760番地、762番地、765番地から780番地まで、782番地から824番地まで、827番地、1152番地から1154番地まで、1159番地、1188番地から1320番地まで、1523番地から1572番地まで、1636番地、1713番地から1717番地まで、1725番地、1730番地から1792番地まで、1832番地、1849番地、1862番地及び1878番地に限る。)、青南台各丁目、木材通各丁目
第18投票区	さつき野 コミュニティセンター	美原区さつき野東1丁目6番10号	さつき野西各丁目、さつき野東各丁目

(2) 投票所に使用した施設

区分 区名	投票所数	左記の内訳			借上料を要した 投票所数
		市役所	学校	その他	
堺区	25	1	21	3	3
中区	15	0	12	3	3
東区	11	0	8	3	3
西区	19	0	12	7	6
南区	22	0	18	4	4
北区	22	0	14	8	7
美原区	18	0	0	18	15
堺市計	132	1	85	46	41

(3) 当日投票所従事者数

区分 区名	投票管理者数	投票立会人数		投票事務従事者数 (投票管理者除く)	
		立会人数	うち交代者数	市職員	その他
堺区	25	52	2	182	191
中区	15	35	5	153	91
東区	11	34	12	92	95
西区	19	43	5	167	156
南区	22	53	9	175	182
北区	22	51	7	164	173
美原区	18	60	24	79	58
堺市計	132	328	64	1012	946

3 投票結果総括（令和3年10月31日執行 衆議院議員総選挙）

（小選挙区選出議員選挙）

区名	当日有権者数		補正登録者数 (再掲)	投票者数		投票率 (%)		期日前投票者数 (再掲)	不在者投票者数 (再掲)	代理投票者数 (再掲)	点字投票者数 (再掲)	仮投票者数 (再掲)
	男	女		男	女	男	女					
堺区	59,547	63,008	0	31,372	34,791	52.68	55.22	17,079	649	199	12	0
中区	47,942	52,285	0	23,759	26,643	49.56	50.96	17,313	518	137	0	0
東区	33,897	38,290	0	19,122	21,709	56.41	56.70	13,369	381	94	8	0
西区	53,708	59,196	0	28,678	32,331	53.40	54.62	16,892	598	130	6	0
南区	53,422	63,710	2	31,468	37,106	58.90	58.24	23,255	635	182	2	0
北区	61,340	70,196	1	34,153	39,937	55.68	56.89	21,204	768	204	7	0
美原区	14,960	16,444	0	7,742	8,766	51.75	53.31	4,822	155	33	1	0
市計	324,816	363,129	3	176,294	201,283	54.28	55.43	113,934	3,704	979	36	0

＜在外分（再掲）＞

区名	当日有権者数		投票者数		投票率 (%)		期日前投票者数 (再掲)	不在者投票者数 (再掲)
	男	女	男	女	男	女		
堺区	27	30	8	6	29.63	20.00	0	0
中区	9	14	2	1	22.22	7.14	0	0
東区	19	27	4	4	21.05	14.81	0	0
西区	16	40	4	15	25.00	37.50	0	0
南区	29	59	9	11	31.03	18.64	0	0
北区	34	43	11	11	32.35	25.58	1	0
美原区	3	13	1	2	33.33	15.38	0	0
市計	137	226	39	50	28.47	22.12	1	0

選挙区	当日有権者数		補正登録者数 (再掲)	投票者数		投票率 (%)		不在者 投票者数 (再掲)	代理 投票者数 (再掲)	点字 投票者数 (再掲)	仮 投票者数 (再掲)	
	男	女		計	男	女	計					
第15区	14,960	16,444	0	7,742	8,766	16,508	51.75	53.31	52.57	33	1	0
第16区	154,784	171,494	1	84,647	96,437	181,084	54.69	56.23	55.50	497	27	0
第17区	155,072	175,191	2	83,905	96,080	179,985	54.11	54.84	54.50	449	8	0
合計	324,816	363,129	3	176,294	201,283	377,577	54.28	55.43	54.88	979	36	0

15区:美原区、16区:堺・東・北区、17区:中・西・南区

最多・最少 有権者数 (人)

区名	最多投票区	最少投票区
堺区	第15投票区 9,539	第1投票区 1,052
中区	第8投票区 12,356	第15投票区 1,800
東区	第11投票区 9,232	第4投票区 3,811
西区	第1投票区 9,426	第7投票区 2,316
南区	第8投票区 9,601	第6投票区 1,577
北区	第19投票区 11,138	第12投票区 1,001
美原区	第18投票区 4,233	第7投票区 792
全体	中区第8 投票区 12,356	美原区第7 投票区 792
平均	5,212 人	

最高・最低 投票率 (%)

区名	最高投票率	最低投票率
堺区	第16投票区 61.17	第24投票区 42.49
中区	第3投票区 54.23	第9投票区 44.36
東区	第9投票区 60.88	第7投票区 54.19
西区	第17投票区 61.31	第7投票区 44.73
南区	第19投票区 67.34	第5投票区 51.16
北区	第8投票区 63.61	第13投票区 48.91
美原区	第18投票区 66.34	第10投票区 43.37
全体	南区第19 投票区 67.34	堺区第24 投票区 42.49
平均	54.88 %	

年代別投票率の状況 (区別サンプル調査) (%)

区名 (サンプルとした投票区)	10歳代	20歳代	30歳代	40歳代	50歳代	60歳代	70歳代	80歳以上
堺区(第10・20投票区)	37.14	34.58	41.96	48.19	57.07	63.86	69.80	54.06
中区(第5投票区)	37.33	30.23	36.57	46.75	54.08	64.33	70.50	49.65
東区(第2投票区)	48.65	35.15	48.78	55.61	62.28	70.47	74.55	54.17
西区(第11・15投票区)	40.90	35.19	41.35	50.98	57.84	68.44	73.14	51.68
南区(第10・11・15投票区)	40.61	32.00	40.43	50.38	56.04	66.57	71.68	55.84
北区(第14・18投票区)	50.22	37.10	45.49	53.71	62.73	70.85	73.81	54.84
美原区(第2・4投票区)	38.46	30.51	34.15	46.32	59.35	65.21	67.46	47.49

行政区内で複数の投票区となっているものは、合算したデータとなっている。

堺区 投票区別一覽表

(小選挙区)
 <国内分>

投票区名	当日有権者数		投票者数		投票率 (%)		期日前投票者数(再掲)	不在者投票者数(再掲)	代理投票者数(再掲)	点字投票者数(再掲)	代理投票者数(当日)	点字投票者数(当日)	代理期日前	点字期日前
	男	女	計	男	女	計								
第1投票区	572	480	1,052	296	242	538	51.14	106	8	2	0	0	2	0
第2投票区	2,474	2,348	4,822	1,194	1,277	2,471	51.24	444	13	5	1	0	5	1
第3投票区	2,919	2,949	5,868	1,507	1,594	3,101	52.85	806	23	10	1	3	7	1
第4投票区	3,650	4,117	7,767	2,010	2,361	4,371	56.28	1,016	42	18	0	6	12	0
第5投票区	867	1,056	1,923	485	628	1,113	57.88	182	10	3	0	1	2	0
第6投票区	1,937	1,996	3,933	1,012	1,113	2,125	54.03	483	15	5	1	0	5	1
第7投票区	2,106	2,224	4,330	1,120	1,245	2,365	54.62	738	15	7	0	2	5	0
第8投票区	932	960	1,892	519	577	1,096	57.93	222	11	1	0	0	1	0
第9投票区	2,255	2,273	4,528	1,126	1,251	2,377	52.50	706	20	9	0	2	7	0
第10投票区	2,688	2,964	5,652	1,420	1,608	3,028	53.57	614	25	5	1	1	4	1
第11投票区	2,033	2,360	4,393	1,087	1,284	2,371	53.97	585	53	17	0	10	7	0
第12投票区	4,393	4,770	9,163	2,512	2,758	5,270	57.82	1,575	31	7	1	1	6	1
第13投票区	1,995	1,794	3,789	1,001	932	1,933	51.02	578	10	3	0	1	2	0
第14投票区	2,132	2,285	4,417	1,178	1,352	2,530	57.28	1,061	13	3	0	2	1	0
第15投票区	4,542	4,997	9,539	2,581	2,823	5,404	56.65	1,674	34	4	1	1	3	1
第16投票区	1,795	2,011	3,806	1,107	1,221	2,328	61.17	695	19	9	1	5	4	1
第17投票区	2,511	2,880	5,391	1,346	1,568	2,914	54.05	607	83	9	0	1	8	0
第18投票区	2,715	2,779	5,494	1,384	1,481	2,865	52.15	974	26	13	1	4	9	1
第19投票区	2,057	2,032	4,089	984	1,010	1,994	48.76	492	22	13	0	6	7	0
第20投票区	3,298	3,435	6,733	1,668	1,891	3,559	52.86	670	41	14	0	10	4	0
第21投票区	2,775	2,783	5,558	1,336	1,491	2,827	50.86	519	23	9	0	5	4	0
第22投票区	2,635	2,809	5,444	1,368	1,556	2,924	53.71	499	29	7	0	5	2	0
第23投票区	1,353	1,422	2,775	612	710	1,322	47.64	286	11	9	0	5	4	0
第24投票区	984	1,205	2,189	415	515	930	42.74	191	9	4	0	3	1	0
第25投票区	3,902	4,049	7,951	2,096	2,297	4,393	55.25	1,356	63	13	4	3	10	3
合計	59,520	62,978	122,498	31,364	34,785	66,149	54.00	17,079	649	199	12	77	122	11

<在外分>

合計	27	30	57	8	6	14	29.63	20.00	24.56	0	0
----	----	----	----	---	---	----	-------	-------	-------	---	---

<国内十在外>

合計	59,547	63,008	122,555	31,372	34,791	66,163	52.68	55.22	53.99	17,079	649
----	--------	--------	---------	--------	--------	--------	-------	-------	-------	--------	-----

中区 投票区別一覽表

(小選挙区)

<国内分>

投票区名	当日有権者数		投票者数		投票率 (%)		不在者投票者数(再掲)	代理投票者数(再掲)	点字投票者数(再掲)	代理投票者数(当日)	点字投票者数(当日)	代理期日前	点字期日前	
	男	女	男	女	男	女								計
第1投票区	4,419	4,824	9,243	2,206	2,604	4,810	4,810	49.92	53.98	52.04	1,631	100	9	0
第2投票区	2,316	2,599	4,915	1,134	1,275	2,409	2,409	48.96	49.06	49.01	790	26	5	0
第3投票区	1,030	1,485	2,515	555	809	1,364	1,364	53.88	54.48	54.23	613	19	10	0
第4投票区	2,626	2,921	5,547	1,409	1,566	2,975	2,975	53.66	53.61	53.63	642	25	5	0
第5投票区	4,209	4,662	8,871	2,098	2,404	4,502	4,502	49.85	51.57	50.75	1,833	24	9	0
第6投票区	5,074	5,540	10,614	2,441	2,745	5,186	5,186	48.11	49.55	48.86	1,988	35	7	0
第7投票区	3,516	3,710	7,226	1,822	1,978	3,800	3,800	51.82	53.32	52.59	1,336	29	7	0
第8投票区	6,027	6,329	12,356	2,971	3,237	6,208	6,208	49.29	51.15	50.24	2,094	67	4	12
第9投票区	3,986	4,349	8,335	1,746	1,951	3,697	3,697	43.80	44.86	44.36	1,482	79	1	17
第10投票区	2,305	2,455	4,760	1,118	1,283	2,401	2,401	48.50	52.26	50.44	568	14	1	6
第11投票区	1,978	2,033	4,011	961	1,033	1,994	1,994	48.58	50.81	49.71	875	8	0	2
第12投票区	2,585	2,814	5,399	1,379	1,487	2,866	2,866	53.35	52.84	53.08	1,040	17	4	3
第13投票区	2,759	3,016	5,775	1,405	1,501	2,906	2,906	50.92	49.77	50.32	905	16	2	10
第14投票区	4,242	4,595	8,837	2,049	2,269	4,318	4,318	48.30	49.38	48.86	1,271	45	1	10
第15投票区	861	939	1,800	463	500	963	963	53.77	53.25	53.50	245	14	1	4
合計	47,933	52,271	100,204	23,757	26,642	50,399	50,399	49.56	50.97	50.30	17,313	518	21	116

<在外分>

合計	9	14	23	2	1	3	22.22	7.14	13.04	0	0
----	---	----	----	---	---	---	-------	------	-------	---	---

<国内十在外>

合計	47,942	52,285	100,227	23,759	26,643	50,402	49.56	50.96	50.29	17,313	518
----	--------	--------	---------	--------	--------	--------	-------	-------	-------	--------	-----

東区 投票区別一覽表

(小選挙区)

<国内分>

投票区名	当日有権者数		投票者数		投票率 (%)		期日前投票者数 (再掲)	不在者投票者数 (再掲)	代理投票者数 (再掲)	点字投票者数 (再掲)	代理投票者数 (当日)	点字投票者数 (当日)	代理期日前	点字期日前			
	男	女	男	女	男	女									計	計	
第1投票区	3,689	4,066	7,755	2,056	2,298	4,354	55.73	56.52	56.14	1,127	43	9	2	3	0	6	2
第2投票区	2,686	3,058	5,744	1,577	1,805	3,382	58.71	59.03	58.88	863	26	9	0	3	0	6	0
第3投票区	2,543	2,807	5,350	1,386	1,514	2,900	54.50	53.94	54.21	838	55	4	0	0	0	4	0
第4投票区	1,747	2,064	3,811	1,022	1,141	2,163	58.50	55.28	56.76	795	17	6	0	1	0	5	0
第5投票区	3,324	3,683	7,007	1,847	2,076	3,923	55.57	56.37	55.99	1,416	29	12	0	4	0	8	0
第6投票区	3,264	3,625	6,889	1,768	2,065	3,833	54.17	56.97	55.64	1,973	28	11	0	1	0	10	0
第7投票区	3,089	3,505	6,594	1,661	1,912	3,573	53.77	54.55	54.19	1,249	20	14	0	4	0	10	0
第8投票区	3,464	4,107	7,571	1,998	2,382	4,380	57.68	58.00	57.85	1,643	43	15	4	0	1	15	3
第9投票区	2,078	2,457	4,535	1,276	1,485	2,761	61.41	60.44	60.88	630	19	7	1	2	1	5	0
第10投票区	3,664	3,989	7,653	2,008	2,212	4,220	54.80	55.45	55.14	1,147	35	3	0	2	0	1	0
第11投票区	4,330	4,902	9,232	2,519	2,815	5,334	58.18	57.43	57.78	1,688	66	4	1	0	0	4	1
合計	33,878	38,263	72,141	19,118	21,705	40,823	56.43	56.73	56.59	13,369	381	94	8	20	2	74	6

<在外分>

合計	19	27	46	4	4	8	21.05	14.81	17.39	0	0	0	0
----	----	----	----	---	---	---	-------	-------	-------	---	---	---	---

<国内十在外>

合計	33,897	38,290	72,187	19,122	21,709	40,831	56.41	56.70	56.56	13,369	381	94	8	20	2	74	6
----	--------	--------	--------	--------	--------	--------	-------	-------	-------	--------	-----	----	---	----	---	----	---

西区 投票區別一覽表

(小選挙区)

<国内分>

投票区名	当日有権者数		投票者数		投票率 (%)		期日前投票者数(再掲)	不在者投票者数(再掲)	代理投票者数(再掲)	点字投票者数(再掲)	代理投票者数(当日)	点字投票者数(当日)	代理期日前	点字期日前		
	男	女	計	男	女	計									男	女
第1投票区	4,481	4,945	9,426	2,451	2,729	5,180	54.70	55.19	54.95	1,626	44	0	12	0	8	0
第2投票区	2,267	2,429	4,696	1,169	1,271	2,440	51.57	52.33	51.96	640	18	0	9	0	4	0
第3投票区	2,168	2,458	4,626	1,182	1,370	2,552	54.52	55.74	55.17	1,244	15	0	6	1	6	1
第4投票区	3,157	3,455	6,612	1,869	2,040	3,909	59.20	59.04	59.12	1,271	19	0	10	1	6	1
第5投票区	3,008	3,273	6,281	1,690	1,855	3,545	56.18	56.68	56.44	1,294	24	0	2	0	0	0
第6投票区	4,326	4,514	8,840	1,944	2,025	3,969	44.94	44.86	44.90	1,371	73	0	5	0	5	0
第7投票区	1,085	1,231	2,316	473	563	1,036	43.59	45.74	44.73	278	7	0	1	0	1	0
第8投票区	2,179	2,378	4,557	1,004	1,145	2,149	46.08	48.15	47.16	783	34	0	2	0	1	0
第9投票区	3,309	3,050	6,359	1,531	1,561	3,092	46.27	51.18	48.62	469	77	0	16	0	7	0
第10投票区	1,974	2,110	4,084	952	1,071	2,023	48.23	50.76	49.53	330	40	0	6	0	4	0
第11投票区	3,073	3,354	6,427	1,562	1,761	3,323	50.83	52.50	51.70	792	21	0	8	0	7	0
第12投票区	3,076	3,595	6,671	1,746	2,094	3,840	56.76	58.25	57.56	657	27	0	6	0	4	0
第13投票区	4,409	4,970	9,379	2,533	2,937	5,470	57.45	59.09	58.32	1,338	49	0	6	0	4	0
第14投票区	1,892	2,169	4,061	975	1,181	2,156	51.53	54.45	53.09	604	33	0	9	0	9	0
第15投票区	3,228	3,563	6,791	1,678	1,812	3,490	51.98	50.86	51.39	1,138	30	0	7	1	6	0
第16投票区	2,743	3,195	5,938	1,606	1,909	3,515	58.55	59.75	59.20	885	28	0	8	0	4	0
第17投票区	3,374	3,972	7,346	2,080	2,424	4,504	61.65	61.03	61.31	885	19	0	6	2	1	4
第18投票区	2,771	3,206	5,977	1,566	1,829	3,395	56.51	57.05	56.80	982	26	0	5	0	5	0
第19投票区	1,172	1,289	2,461	663	739	1,402	56.57	57.33	56.97	305	14	0	6	1	3	0
合計	53,692	59,156	112,848	28,674	32,316	60,990	53.40	54.63	54.05	16,892	598	0	130	6	42	3

<在外分>

合計	16	40	56	4	15	19	25.00	37.50	33.93	0	0	0	0	0	0	0
----	----	----	----	---	----	----	-------	-------	-------	---	---	---	---	---	---	---

<国内十在外>

合計	53,708	59,196	112,904	28,678	32,331	61,009	53.40	54.62	54.04	16,892	598	0	130	6	42	3
----	--------	--------	---------	--------	--------	--------	-------	-------	-------	--------	-----	---	-----	---	----	---

(小選挙区) 南区 投票区別一覧表

<国内分>

投票区名	当日有権者数		投票者数		投票率 (%)		期日前投票者数(再掲)	不在者投票者数(再掲)	代理投票者数(再掲)	点字投票者数(再掲)	代理投票者数(当日)	点字投票者数(当日)	代理期日前	点字期日前
	男	女	男	女	男	女								
第1投票区	3,090	3,490	6,580	1,664	1,955	3,619	55.00	40	11	0	0	0	11	0
第2投票区	1,715	1,840	3,555	897	956	1,853	52.12	23	5	0	2	0	3	0
第3投票区	1,433	1,548	2,981	789	854	1,643	55.12	13	5	0	0	0	5	0
第4投票区	2,276	2,879	5,155	1,238	1,583	2,821	54.72	21	5	0	0	0	5	0
第5投票区	905	1,042	1,947	460	536	996	51.16	6	1	0	1	0	0	0
第6投票区	717	860	1,577	398	512	910	57.70	10	3	0	3	0	0	0
第7投票区	2,323	2,943	5,266	1,297	1,604	2,901	55.09	29	17	0	6	0	11	0
第8投票区	4,312	5,289	9,601	2,601	3,096	5,697	59.34	42	13	0	1	0	12	0
第9投票区	1,924	2,565	4,489	1,106	1,440	2,546	56.72	27	6	0	0	0	6	0
第10投票区	2,475	2,837	5,312	1,372	1,587	2,959	55.70	24	5	0	1	0	4	0
第11投票区	1,496	1,857	3,353	840	1,026	1,866	55.65	9	4	0	0	0	4	0
第12投票区	1,416	1,746	3,162	855	1,020	1,875	59.30	20	5	0	2	0	3	0
第13投票区	2,663	3,122	5,785	1,505	1,760	3,265	56.37	27	11	0	3	0	8	0
第14投票区	2,828	3,414	6,242	1,652	1,978	3,630	58.15	38	4	1	0	0	4	1
第15投票区	1,702	2,069	3,771	956	1,201	2,157	57.20	18	6	0	1	0	5	0
第16投票区	4,074	4,825	8,899	2,368	2,751	5,119	57.52	47	21	0	1	0	20	0
第17投票区	2,615	2,972	5,587	1,581	1,813	3,394	60.75	31	11	0	1	0	10	0
第18投票区	2,887	3,397	6,284	1,809	2,108	3,917	62.33	34	5	0	1	0	4	0
第19投票区	3,437	3,981	7,418	2,354	2,641	4,995	67.34	62	14	0	4	0	10	0
第20投票区	2,976	3,551	6,527	1,831	2,145	3,976	60.41	39	14	0	5	0	9	0
第21投票区	3,415	4,077	7,492	2,288	2,621	4,909	65.52	51	8	1	5	0	3	1
第22投票区	2,714	3,347	6,061	1,598	1,908	3,506	57.85	24	8	0	1	0	7	0
合計	53,393	63,651	117,044	31,459	37,095	68,554	58.57	635	182	2	38	0	144	2

<在外分>

合計	29	59	88	9	11	20	31.03	18.64	22.73	0	0	0	0	0
----	----	----	----	---	----	----	-------	-------	-------	---	---	---	---	---

<国内十在外>

合計	53,422	63,710	117,132	31,468	37,106	68,574	58.90	58.24	58.54	23,255	635	0	0	0
----	--------	--------	---------	--------	--------	--------	-------	-------	-------	--------	-----	---	---	---

(小選挙区) 北区 投票区別一覧表

<国内分>

投票区名	当日有権者数		投票者数		投票率 (%)		不在者数(再掲)		代理投票者数(再掲)	点字投票者数(再掲)	代理投票者数(当日)	点字投票者数(当日)	代理期日前	点字期日前
	男	女	計	男	女	計	男	女						
第1投票区	2,060	2,347	4,407	1,268	1,444	2,712	61.55	61.53	20	7	3	0	4	0
第2投票区	2,537	2,636	5,173	1,270	1,352	2,622	50.06	51.29	29	6	1	1	5	0
第3投票区	3,839	4,373	8,212	2,055	2,451	4,506	53.53	56.05	41	24	4	0	20	0
第4投票区	2,781	3,469	6,250	1,633	2,081	3,714	58.72	59.99	32	10	4	0	6	0
第5投票区	3,415	3,823	7,238	1,892	2,159	4,051	55.40	56.47	47	9	5	0	4	0
第6投票区	4,552	4,988	9,540	2,347	2,606	4,953	51.56	52.25	35	12	2	0	10	0
第7投票区	2,765	3,414	6,179	1,589	2,077	3,666	57.47	60.84	33	14	4	0	10	0
第8投票区	2,079	2,746	4,825	1,317	1,752	3,069	63.35	63.80	32	6	3	0	3	0
第9投票区	1,422	2,009	3,431	827	1,226	2,053	58.16	61.03	901	16	5	0	11	0
第10投票区	1,703	2,082	3,785	989	1,257	2,246	58.07	60.37	24	11	2	0	9	0
第11投票区	1,979	2,137	4,116	1,037	1,211	2,248	52.40	56.67	728	15	1	0	15	1
第12投票区	473	528	1,001	238	263	501	50.32	49.81	189	0	0	0	0	0
第13投票区	876	921	1,797	419	460	879	47.83	49.95	263	1	0	0	1	0
第14投票区	4,613	5,214	9,827	2,641	3,056	5,697	57.25	58.61	2,491	11	3	0	8	1
第15投票区	4,589	5,414	10,003	2,765	3,156	5,921	60.25	58.29	1,372	6	1	0	6	1
第16投票区	2,877	3,215	6,092	1,604	1,796	3,400	55.75	55.86	1,059	8	1	0	7	0
第17投票区	871	983	1,854	500	528	1,028	57.41	53.71	235	3	1	0	2	0
第18投票区	4,506	5,093	9,599	2,470	2,850	5,320	54.82	55.96	1,402	12	5	1	7	1
第19投票区	5,235	5,903	11,138	2,890	3,323	6,213	55.21	56.29	1,751	8	2	0	6	1
第20投票区	2,509	2,721	5,230	1,250	1,408	2,658	49.82	51.75	498	3	0	0	3	0
第21投票区	3,802	4,153	7,955	2,147	2,329	4,476	56.47	56.08	938	13	5	0	8	0
第22投票区	1,823	1,984	3,807	994	1,141	2,135	54.53	57.51	304	9	7	0	2	0
合計	61,306	70,153	131,459	34,142	39,926	74,068	55.69	56.91	21,203	204	7	57	147	5

<在外分>

合計	34	43	77	11	11	22	32.35	25.58	28.57	1	0	0
----	----	----	----	----	----	----	-------	-------	-------	---	---	---

<国内十在外>

合計	61,340	70,196	131,536	34,153	39,937	74,090	55.68	56.89	56.33	21,204	768
----	--------	--------	---------	--------	--------	--------	-------	-------	-------	--------	-----

美原区 投票区別一覽表

(小選挙区)

<国内分>

投票区名	当日有権者数		投票者数		投票率 (%)		期日前 投票者数 (再掲)	不在者 投票者数 (再掲)	代理 投票者数 (再掲)	点字 投票者数 (再掲)	代理 投票者数 (当日)	点字 投票者数 (当日)	代理 期日前	点字 期日前
	男	女	男	女	男	女								
第1投票区	606	636	1,242	312	366	678	54.59	268	5	2	0	1	0	0
第2投票区	1,160	1,240	2,400	606	676	1,282	53.42	395	10	5	0	0	5	0
第3投票区	1,210	1,291	2,501	643	712	1,355	54.18	297	13	4	0	3	0	0
第4投票区	1,068	1,155	2,223	521	586	1,107	49.80	291	11	4	0	3	0	0
第5投票区	670	722	1,392	357	359	716	51.44	308	7	1	0	0	1	0
第6投票区	1,215	1,378	2,593	603	715	1,318	50.83	486	44	3	0	0	0	0
第7投票区	363	429	792	199	237	436	55.05	157	5	1	0	0	1	1
第8投票区	466	484	950	209	236	445	46.84	181	5	0	0	0	0	0
第9投票区	952	1,005	1,957	455	511	966	49.36	272	7	0	0	0	0	0
第10投票区	1,420	1,444	2,864	587	655	1,242	43.37	437	10	2	0	0	0	0
第11投票区	400	421	821	223	240	463	56.39	108	3	0	0	0	0	0
第12投票区	426	455	881	209	213	422	47.90	105	7	0	0	0	0	0
第13投票区	392	425	817	203	222	425	52.02	94	1	0	0	0	0	0
第14投票区	1,246	1,335	2,581	580	624	1,204	46.65	283	2	3	0	2	0	0
第15投票区	480	727	1,207	237	369	606	50.21	116	5	3	0	1	0	0
第16投票区	339	521	860	166	283	449	52.21	78	6	4	0	2	0	0
第17投票区	540	534	1,074	287	296	583	54.28	152	1	0	0	0	0	0
第18投票区	2,004	2,229	4,233	1,344	1,464	2,808	66.34	794	13	1	0	0	0	0
合計	14,957	16,431	31,388	7,741	8,764	16,505	52.58	4,822	155	33	1	12	0	1

<在外分>

合計	3	13	16	1	2	3	33.33	15.38	18.75	0	0	0	0
----	---	----	----	---	---	---	-------	-------	-------	---	---	---	---

<国内十在外>

合計	14,960	16,444	31,404	7,742	8,766	16,508	51.75	53.31	52.57	4,822	155
----	--------	--------	--------	-------	-------	--------	-------	-------	-------	-------	-----

(比例代表選出議員選挙)

区名	当日有権者数		補正登録者数 (再掲)	投票者数		投票率 (%)		期日前投票者数 (再掲)	不在者投票者数 (再掲)	代理投票者数 (再掲)	点字投票者数 (再掲)	仮投票者数 (再掲)	
	男	女		計	男	女	男						女
堺区	59,547	63,008	122,555	0	31,389	34,763	66,152	53.98	17,078	649	201	12	0
中区	47,942	52,285	100,227	0	23,755	26,642	50,397	50.28	17,312	518	136	0	0
東区	33,897	38,290	72,187	0	19,117	21,706	40,823	56.55	13,368	381	96	8	0
西区	53,708	59,196	112,904	0	28,674	32,332	61,006	54.03	16,892	597	129	6	0
南区	53,422	63,710	117,132	2	31,465	37,101	68,566	58.54	23,257	636	186	2	0
北区	61,340	70,196	131,536	1	34,144	39,934	74,078	56.32	21,202	768	205	7	0
美原区	14,960	16,444	31,404	0	7,742	8,766	16,508	52.57	4,822	155	33	1	0
市計	324,816	363,129	687,945	3	176,286	201,244	377,530	54.88	113,931	3,704	986	36	0

<在外分(再掲)>

区名	当日有権者数		投票者数		投票率 (%)		期日前投票者数 (再掲)	不在者投票者数 (再掲)			
	男	女	男	女	男	女					
堺区	27	30	57	8	6	14	29.63	20.00	24.56	0	0
中区	9	14	23	2	2	4	22.22	14.29	17.39	0	0
東区	19	27	46	4	4	8	21.05	14.81	17.39	0	0
西区	16	40	56	4	15	19	25.00	37.50	33.93	0	0
南区	29	59	88	9	11	20	31.03	18.64	22.73	0	0
北区	34	43	77	11	11	22	32.35	25.58	28.57	1	0
美原区	3	13	16	1	2	3	33.33	15.38	18.75	0	0
市計	137	226	363	39	51	90	28.47	22.57	24.79	1	0

選挙区	当日有権者数		補正登録者数 (再掲)	投票者数			投票率 (%)		期日前投票者数 (再掲)	不在者投票者数 (再掲)	代理投票者数 (再掲)	点字投票者数 (再掲)	仮投票者数 (再掲)	
	男	女		計	男	女	計							
第15区	14,960	16,444	31,404	0	7,742	8,766	16,508	51.75	53.31	52.57	155	33	1	0
第16区	154,784	171,494	326,278	1	84,650	96,403	181,053	54.69	56.21	55.49	1,798	502	27	0
第17区	155,072	175,191	330,263	2	83,894	96,075	179,969	54.10	54.84	54.49	1,751	451	8	0
合計	324,816	363,129	687,945	3	176,286	201,244	377,530	54.27	55.42	54.88	3,704	986	36	0

15区:美原区、16区:堺・東・北区、17区:中・西・南区

最多・最少 有権者数 (人)

区名	最多投票区	最少投票区
堺区	第15投票区 9,539	第1投票区 1,052
中区	第8投票区 12,356	第15投票区 1,800
東区	第11投票区 9,232	第4投票区 3,811
西区	第1投票区 9,426	第7投票区 2,316
南区	第8投票区 9,601	第6投票区 1,577
北区	第19投票区 11,138	第12投票区 1,001
美原区	第18投票区 4,233	第7投票区 792
全体	中区第8投票区 12,356	美原区第7投票区 792
平均	5,212人	

最高・最低 投票率 (%)

区名	最高投票率	最低投票率
堺区	第16投票区 61.17	第24投票区 42.49
中区	第3投票区 54.19	第9投票区 44.33
東区	第9投票区 60.88	第7投票区 54.16
西区	第17投票区 61.31	第7投票区 44.73
南区	第19投票区 67.32	第5投票区 51.21
北区	第8投票区 63.56	第13投票区 48.91
美原区	第18投票区 66.34	第10投票区 43.37
全体	南区第19投票区 67.32	堺区第24投票区 42.49
平均	54.88 %	

(比例代表) 堺区 投票区別一覽表

<国内分>

投票区名	当日有権者数		投票者数		投票率 (%)		期日前 投票者数 (再掲)	不在者 投票者数 (再掲)	代理 投票者数 (再掲)	点字 投票者数 (再掲)	代理 投票者数 (当日)	点字 投票者数 (当日)	代理 期日前	点字 期日前	内訳
	男	女	男	女	男	女									
第1投票区	572	480	1,052	296	538	51.75	50.42	106	8	2	0	0	2	0	
第2投票区	2,474	2,348	4,822	1,193	2,470	48.22	54.39	443	13	5	0	0	5	1	
第3投票区	2,919	2,949	5,868	1,506	3,100	51.59	54.05	806	23	10	3	0	7	1	
第4投票区	3,650	4,117	7,767	2,011	4,367	55.10	57.23	1,016	42	18	6	0	12	0	
第5投票区	867	1,056	1,923	485	1,113	55.94	59.47	182	10	3	0	1	2	0	
第6投票区	1,937	1,996	3,933	1,012	1,113	52.25	55.76	483	15	5	0	0	5	1	
第7投票区	2,106	2,224	4,330	1,120	1,245	53.18	55.98	738	15	7	0	2	5	0	
第8投票区	932	960	1,892	519	1,096	55.69	60.10	222	11	1	0	0	1	0	
第9投票区	2,255	2,273	4,528	1,126	1,250	49.93	54.99	706	20	9	0	2	7	0	
第10投票区	2,688	2,964	5,652	1,441	1,586	53.61	53.51	614	25	6	1	1	5	1	
第11投票区	2,033	2,360	4,393	1,087	1,284	53.47	54.41	585	53	17	0	10	7	0	
第12投票区	4,393	4,770	9,163	2,510	2,758	57.14	57.82	1,575	31	7	1	1	6	1	
第13投票区	1,995	1,794	3,789	1,001	932	50.18	51.95	578	10	3	0	1	2	0	
第14投票区	2,132	2,285	4,417	1,178	1,352	55.25	59.17	1,061	13	3	0	2	0	1	
第15投票区	4,542	4,997	9,539	2,581	2,823	56.83	56.49	1,674	34	4	1	1	3	1	
第16投票区	1,795	2,011	3,806	1,107	1,221	61.67	60.72	695	19	9	1	5	4	1	
第17投票区	2,511	2,880	5,391	1,345	1,568	53.56	54.44	607	83	10	0	1	9	0	
第18投票区	2,715	2,779	5,494	1,384	1,481	50.98	53.29	974	26	13	1	4	9	1	
第19投票区	2,057	2,032	4,089	984	1,010	47.84	49.70	492	22	13	0	6	7	0	
第20投票区	3,298	3,435	6,733	1,668	1,891	50.58	55.05	670	41	14	0	10	4	0	
第21投票区	2,775	2,783	5,558	1,337	1,491	48.18	53.58	519	23	9	0	5	4	0	
第22投票区	2,635	2,809	5,444	1,367	1,556	51.88	55.39	499	29	7	0	5	2	0	
第23投票区	1,353	1,422	2,775	612	710	45.23	49.93	286	11	9	0	5	4	0	
第24投票区	984	1,205	2,189	415	515	42.17	42.74	191	9	4	0	3	0	1	
第25投票区	3,902	4,049	7,951	2,096	2,297	53.72	56.73	1,356	63	13	4	3	10	3	
合計	59,520	62,978	122,498	31,381	34,757	52.72	55.19	17,078	649	201	12	77	124	11	

<在外分>

合計	27	30	57	8	6	14	29.63	20.00	24.56	0	0	0	0	0	
----	----	----	----	---	---	----	-------	-------	-------	---	---	---	---	---	--

<国内十在外>

合計	59,547	63,008	122,555	31,389	34,763	66,152	52.71	55.17	53.98	17,078	649	649			
----	--------	--------	---------	--------	--------	--------	-------	-------	-------	--------	-----	-----	--	--	--

中区 投票区別一覽表

(比例代表)

<国内分>

投票区名	当日有権者数		投票者数		投票率 (%)		期日前 投票者数 (再掲)	不在者 投票者数 (再掲)	代理 投票者数 (再掲)	点字 投票者数 (再掲)	代理 投票者数 (当日)	点字 投票者数 (当日)	代理 期日前	点字 期日前	内訳
	男	女	男	女	男	女									
第1投票区	4,419	4,824	2,202	2,606	49.83	54.02	1,631	100	0	0	0	0	9	0	
第2投票区	2,316	2,599	1,134	1,275	48.96	49.06	790	26	0	0	1	0	5	0	
第3投票区	1,030	1,485	555	808	53.88	54.41	613	19	0	0	2	0	10	0	
第4投票区	2,626	2,921	1,410	1,566	53.69	53.61	642	25	0	0	6	0	5	0	
第5投票区	4,209	4,662	2,098	2,404	49.85	51.57	1,833	24	0	0	1	0	9	0	
第6投票区	5,074	5,540	2,441	2,743	48.11	49.51	1,988	35	0	0	0	0	7	0	
第7投票区	3,516	3,710	1,822	1,978	51.82	53.32	1,336	29	0	0	0	0	7	0	
第8投票区	6,027	6,329	2,971	3,237	49.29	51.15	2,094	67	0	0	4	0	12	0	
第9投票区	3,986	4,349	1,745	1,950	43.78	44.84	1,481	79	0	0	1	0	15	0	
第10投票区	2,305	2,455	1,118	1,283	48.50	52.26	568	14	0	0	1	0	6	0	
第11投票区	1,978	2,033	961	1,033	48.58	50.81	875	8	0	0	0	0	2	0	
第12投票区	2,585	2,814	1,379	1,487	53.35	52.84	1,040	17	0	0	1	0	4	0	
第13投票区	2,759	3,016	1,405	1,501	50.92	49.77	905	16	0	0	2	0	10	0	
第14投票区	4,242	4,595	2,049	2,269	48.30	49.38	1,271	45	0	0	1	0	10	0	
第15投票区	861	939	463	500	53.77	53.25	245	14	0	0	1	0	4	0	
合計	47,933	52,271	23,753	26,640	49.55	50.97	17,312	518	0	0	21	0	115	0	

<在外分>

合計	9	14	23	2	2	4	22.22	14.29	17.39	0	0	0	
----	---	----	----	---	---	---	-------	-------	-------	---	---	---	--

<国内十在外>

合計	47,942	52,285	100,227	23,755	26,642	50,397	49.55	50.96	50.28	17,312	518	
----	--------	--------	---------	--------	--------	--------	-------	-------	-------	--------	-----	--

東区 投票区別一覽表

(比例代表)

<国内分>

投票区名	当日有権者数		投票者数		投票率 (%)		期日前投票者数(再掲)	不在者投票者数(再掲)	代理投票者数(再掲)	点字投票者数(再掲)	代理投票者数(当日)	点字投票者数(当日)	代理期日前	点字期日前	内訳
	男	女	男	女	男	女									
第1投票区	3,689	4,066	7,755	2,052	2,299	4,351	55.62	56.11	43	9	2	3	6	2	
第2投票区	2,686	3,058	5,744	1,577	1,805	3,382	58.71	58.88	26	9	0	3	6	0	
第3投票区	2,543	2,807	5,350	1,386	1,514	2,900	54.50	53.94	55	4	0	0	4	0	
第4投票区	1,747	2,064	3,811	1,022	1,141	2,163	58.50	55.28	17	7	0	2	5	0	
第5投票区	3,324	3,683	7,007	1,847	2,075	3,922	55.57	56.34	29	12	0	4	8	0	
第6投票区	3,264	3,625	6,889	1,768	2,064	3,832	54.17	55.62	28	10	0	1	9	0	
第7投票区	3,089	3,505	6,594	1,660	1,911	3,571	53.74	54.52	20	14	0	4	10	0	
第8投票区	3,464	4,107	7,571	1,998	2,382	4,380	57.68	58.00	43	16	4	0	16	3	
第9投票区	2,078	2,457	4,535	1,276	1,485	2,761	61.41	60.88	19	7	1	2	5	0	
第10投票区	3,664	3,989	7,653	2,008	2,212	4,220	54.80	55.45	35	3	0	2	1	0	
第11投票区	4,330	4,902	9,232	2,519	2,814	5,333	58.18	57.77	66	5	1	0	5	1	
合計	33,878	38,263	72,141	19,113	21,702	40,815	56.42	56.58	381	96	8	21	75	6	

<在外分>

合計	19	27	46	4	4	8	21.05	14.81	17.39	0	0	0			
----	----	----	----	---	---	---	-------	-------	-------	---	---	---	--	--	--

<国内十在外>

合計	33,897	38,290	72,187	19,117	21,706	40,823	56.40	56.55	56.69	381	13,368	381			
----	--------	--------	--------	--------	--------	--------	-------	-------	-------	-----	--------	-----	--	--	--

西區 投票區別一覽表

(比例代表)

<國內分>

投票區名	當 日 有 權 者 數		投 票 者 數		投 票 率 (%)		期日前 投票者數 (再掲)	不在者 投票者數 (再掲)	代理 投票者數 (再掲)	点字 投票者數 (再掲)	代理 投票者數 (當日)	点字 投票者數 (當日)	代理 期日前	点字 期日前	内訳
	男	女	計	男	女	計									
第 1 投票區	4,481	4,945	9,426	2,450	2,729	5,179	54.94	1,626	43	12	4	0	8	0	
第 2 投票區	2,267	2,429	4,696	1,169	1,271	2,440	51.96	640	18	9	0	0	4	0	
第 3 投票區	2,168	2,458	4,626	1,182	1,370	2,552	55.17	1,244	15	6	1	0	6	1	
第 4 投票區	3,157	3,455	6,612	1,869	2,040	3,909	59.12	1,271	19	10	1	4	6	1	
第 5 投票區	3,008	3,273	6,281	1,690	1,855	3,545	56.68	1,294	24	2	0	2	0	0	
第 6 投票區	4,326	4,514	8,840	1,944	2,025	3,969	44.86	1,371	73	5	0	0	5	0	
第 7 投票區	1,085	1,231	2,316	473	563	1,036	44.73	278	7	1	0	0	1	0	
第 8 投票區	2,179	2,378	4,557	1,004	1,145	2,149	47.16	783	34	2	0	1	1	0	
第 9 投票區	3,309	3,050	6,359	1,531	1,560	3,091	48.61	469	77	16	0	9	7	0	
第 10 投票區	1,974	2,110	4,084	952	1,071	2,023	49.53	330	40	6	0	2	4	0	
第 11 投票區	3,073	3,354	6,427	1,562	1,761	3,323	51.70	792	21	8	0	1	7	0	
第 12 投票區	3,076	3,595	6,671	1,746	2,094	3,840	57.56	657	27	6	0	2	4	0	
第 13 投票區	4,409	4,970	9,379	2,533	2,937	5,470	58.32	1,338	49	6	0	2	4	0	
第 14 投票區	1,892	2,169	4,061	975	1,181	2,156	53.09	604	33	8	0	0	8	0	
第 15 投票區	3,228	3,563	6,791	1,678	1,812	3,490	51.39	1,138	30	7	1	1	6	0	
第 16 投票區	2,743	3,195	5,938	1,606	1,909	3,515	59.20	885	28	8	0	4	4	0	
第 17 投票區	3,374	3,972	7,346	2,080	2,424	4,504	61.31	885	19	6	2	2	4	1	
第 18 投票區	2,771	3,206	5,977	1,563	1,831	3,394	56.78	982	26	5	0	0	5	0	
第 19 投票區	1,172	1,289	2,461	663	739	1,402	56.97	305	14	6	1	3	3	0	
合 計	53,692	59,156	112,848	28,670	32,317	60,987	54.04	16,892	597	129	6	42	87	3	

<在外分>

合 計	16	40	56	4	15	19	25.00	37.50	33.93	0	0	0	0	0	
-----	----	----	----	---	----	----	-------	-------	-------	---	---	---	---	---	--

<國內十在外>

合 計	53,708	59,196	112,904	28,674	32,332	61,006	53.39	54.62	54.03	16,892	597				
-----	--------	--------	---------	--------	--------	--------	-------	-------	-------	--------	-----	--	--	--	--

南区 投票区別一覽表

(比例代表)

<国内分>

投票区名	当日有権者数		投票者数		投票率 (%)		期日前投票者数(再掲)	不在者投票者数(再掲)	代理投票者数(再掲)	点字投票者数(再掲)	代理投票者数(当日)	点字投票者数(当日)	代理期日前	点字期日前	内訳
	男	女	男	女	男	女									
第1投票区	3,090	3,490	6,580	1,664	1,955	3,619	55.00	40	11	0	0	0	11	0	
第2投票区	1,715	1,840	3,555	898	956	1,854	52.15	23	5	0	2	0	3	0	
第3投票区	1,433	1,548	2,981	789	854	1,643	55.17	13	5	0	0	0	5	0	
第4投票区	2,276	2,879	5,155	1,238	1,583	2,821	54.98	21	6	0	0	0	6	0	
第5投票区	905	1,042	1,947	461	536	997	51.21	7	1	0	1	0	0	0	
第6投票区	717	860	1,577	398	512	910	59.53	10	3	0	3	0	0	0	
第7投票区	2,323	2,943	5,266	1,297	1,604	2,901	55.09	29	17	0	6	0	11	0	
第8投票区	4,312	5,289	9,601	2,600	3,094	5,694	59.31	42	13	0	1	0	12	0	
第9投票区	1,924	2,565	4,489	1,107	1,440	2,547	56.14	27	6	0	0	0	6	0	
第10投票区	2,475	2,837	5,312	1,372	1,587	2,959	55.94	24	5	0	1	0	4	0	
第11投票区	1,496	1,857	3,353	840	1,026	1,866	55.65	9	4	0	0	0	4	0	
第12投票区	1,416	1,746	3,162	855	1,019	1,874	59.27	20	6	0	3	0	3	0	
第13投票区	2,663	3,122	5,785	1,505	1,760	3,265	56.44	27	11	0	3	0	8	0	
第14投票区	2,828	3,414	6,242	1,652	1,977	3,629	58.14	38	4	1	0	0	4	1	
第15投票区	1,702	2,069	3,771	956	1,201	2,157	57.20	18	6	0	1	0	5	0	
第16投票区	4,074	4,825	8,899	2,366	2,752	5,118	57.51	47	22	0	1	0	21	0	
第17投票区	2,615	2,972	5,587	1,581	1,813	3,394	60.75	31	11	0	1	0	10	0	
第18投票区	2,887	3,397	6,284	1,809	2,109	3,918	62.66	34	5	0	1	0	4	0	
第19投票区	3,437	3,981	7,418	2,354	2,640	4,994	66.31	62	14	0	4	0	10	0	
第20投票区	2,976	3,551	6,527	1,830	2,144	3,974	60.89	39	14	0	5	0	9	0	
第21投票区	3,415	4,077	7,492	2,288	2,621	4,909	65.52	51	9	1	6	0	3	1	
第22投票区	2,714	3,347	6,061	1,596	1,907	3,503	57.80	24	8	0	1	0	7	0	
合計	53,393	63,651	117,044	31,456	37,090	68,546	58.56	636	186	2	40	0	146	2	

<在外分>

合計	29	59	88	9	11	20	31.03	18.64	22.73	0	0	0
----	----	----	----	---	----	----	-------	-------	-------	---	---	---

<国内十在外>

合計	53,422	63,710	117,132	31,465	37,101	68,566	58.90	58.23	58.54	23,257	636
----	--------	--------	---------	--------	--------	--------	-------	-------	-------	--------	-----

北区 投票区別一覽表

(比例代表)

<国内分>

投票区名	当日有権者数		投票者数		投票率 (%)		期日前投票者数(再掲)	不在者投票者数(再掲)	代理投票者数(再掲)	点字投票者数(再掲)	代理投票者数(当日)	点字投票者数(当日)	代理期日前	点字期日前	内訳
	男	女	男	女	男	女									
第1投票区	2,060	2,347	4,407	1,282	1,448	2,710	61.49	429	20	7	0	3	4	0	
第2投票区	2,537	2,636	5,173	1,270	1,352	2,622	50.69	596	29	6	1	1	5	0	
第3投票区	3,839	4,373	8,212	2,057	2,450	4,507	54.88	945	41	24	0	4	20	0	
第4投票区	2,781	3,469	6,250	1,634	2,082	3,716	60.02	812	32	10	0	4	6	0	
第5投票区	3,415	3,823	7,238	1,892	2,158	4,050	55.45	941	47	9	0	5	4	0	
第6投票区	4,552	4,988	9,540	2,347	2,606	4,953	51.92	1,273	35	12	0	2	10	0	
第7投票区	2,765	3,414	6,179	1,588	2,076	3,664	60.81	1,505	33	14	0	4	10	0	
第8投票区	2,079	2,746	4,825	1,315	1,752	3,067	63.80	1,365	32	6	0	3	3	0	
第9投票区	1,422	2,009	3,431	827	1,225	2,052	60.98	900	29	16	0	5	11	0	
第10投票区	1,703	2,082	3,785	989	1,258	2,247	60.42	1,205	24	11	0	2	9	0	
第11投票区	1,979	2,137	4,116	1,035	1,211	2,246	56.67	728	68	15	1	0	15	1	
第12投票区	473	528	1,001	238	263	501	50.05	189	11	0	0	0	0	0	
第13投票区	876	921	1,797	419	460	879	49.95	263	14	1	0	0	1	0	
第14投票区	4,613	5,214	9,827	2,641	3,056	5,697	57.25	2,491	56	11	1	3	8	1	
第15投票区	4,589	5,414	10,003	2,762	3,151	5,913	58.20	1,372	45	6	1	0	6	1	
第16投票区	2,877	3,215	6,092	1,605	1,796	3,401	55.86	1,059	29	8	0	1	7	0	
第17投票区	871	983	1,854	500	528	1,028	53.71	235	25	3	0	1	2	0	
第18投票区	4,506	5,093	9,599	2,472	2,850	5,322	55.44	1,402	48	12	2	5	7	1	
第19投票区	5,235	5,903	11,138	2,889	3,321	6,210	55.76	1,751	46	8	1	2	6	1	
第20投票区	2,509	2,721	5,230	1,250	1,409	2,659	50.84	498	40	3	0	0	3	0	
第21投票区	3,802	4,153	7,955	2,147	2,330	4,477	56.10	938	43	13	0	5	8	0	
第22投票区	1,823	1,984	3,807	994	1,141	2,135	56.08	304	21	10	0	8	2	0	
合計	61,306	70,153	131,459	34,133	39,923	74,056	56.33	21,201	768	205	7	58	147	5	

<在外分>

合計	34	43	77	11	11	22	32.35	25.58	28.57	1	0	
----	----	----	----	----	----	----	-------	-------	-------	---	---	--

<国内十在外>

合計	61,340	70,196	131,536	34,144	39,934	74,078	55.66	56.89	56.32	21,202	768	
----	--------	--------	---------	--------	--------	--------	-------	-------	-------	--------	-----	--

美原区 投票区別一覽表

(比例代表)

<国内分>

投票区名	当日有権者数		投票者数		投票率 (%)		期日前投票者数(再掲)	不在者投票者数(再掲)	代理投票者数(再掲)	点字投票者数(再掲)	代理投票者数(当日)	点字投票者数(当日)	代理期日前	点字期日前	内訳
	男	女	男	女	男	女									
第1投票区	606	636	1,242	312	366	678	54.59	268	5	2	0	0	1	0	
第2投票区	1,160	1,240	2,400	606	676	1,282	53.42	395	10	5	0	0	5	0	
第3投票区	1,210	1,291	2,501	643	712	1,355	54.18	297	13	4	0	3	1	0	
第4投票区	1,068	1,155	2,223	521	586	1,107	49.80	291	11	4	0	3	1	0	
第5投票区	670	722	1,392	357	359	716	51.44	308	7	1	0	0	1	0	
第6投票区	1,215	1,378	2,593	603	715	1,318	50.83	486	44	3	0	0	3	0	
第7投票区	363	429	792	199	237	436	55.05	157	5	1	1	0	1	1	
第8投票区	466	484	950	209	236	445	46.84	181	5	0	0	0	0	0	
第9投票区	952	1,005	1,957	455	511	966	49.36	272	7	0	0	0	0	0	
第10投票区	1,420	1,444	2,864	587	655	1,242	43.37	437	10	2	0	0	2	0	
第11投票区	400	421	821	223	240	463	56.39	108	3	0	0	0	0	0	
第12投票区	426	455	881	209	213	422	47.90	105	7	0	0	0	0	0	
第13投票区	392	425	817	203	222	425	52.02	94	1	0	0	0	0	0	
第14投票区	1,246	1,335	2,581	580	624	1,204	46.65	283	2	3	0	2	1	0	
第15投票区	480	727	1,207	237	369	606	50.21	116	5	3	0	1	2	0	
第16投票区	339	521	860	166	283	449	52.21	78	6	4	0	2	2	0	
第17投票区	540	534	1,074	287	296	583	54.28	152	1	0	0	0	0	0	
第18投票区	2,004	2,229	4,233	1,344	1,464	2,808	66.34	794	13	1	0	0	1	0	
合計	14,957	16,431	31,388	7,741	8,764	16,505	52.58	4,822	155	33	1	12	21	1	

<在外分>

合計	3	13	16	1	2	3	33.33	15.38	18.75	0	0	0
----	---	----	----	---	---	---	-------	-------	-------	---	---	---

<国内十在外>

合計	14,960	16,444	31,404	7,742	8,766	16,508	51.75	53.31	52.57	4,822	155
----	--------	--------	--------	-------	-------	--------	-------	-------	-------	-------	-----

4 時間別投票状況(衆議院小選挙区選出議員選挙)

速報 時間	堺区			中区			東区			西区			南区			北区			美原区			堺市計		
	投票率(%)			投票率(%)			投票率(%)			投票率(%)			投票率(%)			投票率(%)			投票率(%)			投票率(%)		
	男	女	計	男	女	計	男	女	計	男	女	計	男	女	計	男	女	計	男	女	計	男	女	計
8時	1.09	0.57	0.82	0.96	0.50	0.72	1.12	0.73	0.91	1.21	0.69	0.94	1.11	0.61	0.84	1.13	0.61	0.85	0.67	0.30	0.48	1.08	0.60	0.83
9時	3.18	1.86	2.50	2.57	1.66	2.10	2.69	1.70	2.16	2.72	1.86	2.27	3.00	1.87	2.38	2.64	1.70	2.14	2.47	1.52	1.98	2.80	1.77	2.25
10時	5.86	3.95	4.88	4.84	3.50	4.14	4.58	3.27	3.88	5.14	3.84	4.46	5.88	4.26	5.00	4.62	3.31	3.92	5.88	4.32	5.07	5.23	3.74	4.44
11時	11.06	8.88	9.93	8.49	7.00	7.71	9.27	7.47	8.32	10.32	8.49	9.36	10.45	8.09	9.17	9.41	7.54	8.41	10.83	9.01	9.88	9.95	8.00	8.92
12時	16.53	14.35	15.41	12.58	11.04	11.78	14.70	12.68	13.63	14.77	12.98	13.83	16.69	13.95	15.20	14.93	12.73	13.75	15.44	14.06	14.72	15.14	13.08	14.05
13時	20.60	18.44	19.49	16.25	14.60	15.39	19.30	17.35	18.27	19.16	17.56	18.33	20.75	18.13	19.33	18.82	16.62	17.65	19.59	18.32	18.92	19.23	17.22	18.17
14時	23.49	21.61	22.52	19.21	17.56	18.35	22.64	20.52	21.51	22.70	21.37	22.00	23.73	21.08	22.29	22.62	20.78	21.64	22.46	21.30	21.86	22.47	20.61	21.49
15時	27.37	25.58	26.45	21.78	20.34	21.03	25.50	23.70	24.55	26.15	25.04	25.57	27.40	24.79	25.98	26.18	24.43	25.25	25.27	24.59	24.91	25.83	24.13	24.94
16時	30.11	28.72	29.40	24.87	23.65	24.23	28.90	27.26	28.03	29.04	28.20	28.60	30.12	27.60	28.75	29.26	27.77	28.47	28.01	27.20	27.59	28.78	27.30	28.00
17時	32.81	32.57	32.69	27.02	25.94	26.46	31.61	30.34	30.94	31.70	31.04	31.35	32.93	30.56	31.64	31.71	30.42	31.02	30.35	29.76	30.04	31.34	30.23	30.76
18時	35.22	35.19	35.20	29.37	28.29	28.81	33.89	32.56	33.19	34.46	33.88	34.15	35.47	33.28	34.28	34.83	33.63	34.19	32.43	31.77	32.08	33.93	32.91	33.39
19時	37.42	37.49	37.45	31.27	30.30	30.77	35.98	34.81	35.36	36.80	36.33	36.55	37.72	35.44	36.48	37.48	36.43	36.92	34.63	34.33	34.47	36.19	35.28	35.71
20時 (最終)	52.68	55.22	53.99	49.56	50.96	50.29	56.41	56.70	56.56	53.40	54.62	54.04	58.90	58.24	58.54	55.68	56.89	56.33	51.75	53.31	52.57	54.28	55.43	54.88

※ 20時(最終)の投票率には不在者投票者数及び期日前投票者数を含む。

5 投票事由別期日前・不在者投票者数

小選挙区選出議員選挙

(市全体)

衆議院小選挙区選出議員選挙 投票事由別期日前・不在者投票者数

事由別	投票用紙等の請求			交付			投票				
	直接	郵送	合計	直接	郵送	合計	投票したものの(A)	投票しなかつたもの	計	転居で指定市町村から不在者投票用紙の交付を受けたものの(B)	合計(A+B)
法第48条の2第1項 第1号 該当者	66,928	308	67,236	66,925	311	67,236	67,187	49	67,236	0	67,187
法第48条の2第1項 第2号 該当者	39,127	83	39,210	39,125	85	39,210	39,196	14	39,210	0	39,196
法第48条の2第1項 第3号 該当者	5,352	2,325	7,677	5,224	2,453	7,677	7,675	2	7,677	0	7,675
法第48条の2第1項 第4号 該当者	0	0	0	0	0	0	0	0	0	0	0
法第48条の2第1項 第5号 該当者	454	223	677	453	224	677	633	44	677	0	633
法第48条の2第1項 第6号 該当者	2,679	0	2,679	2,679	0	2,679	2,679	0	2,679	0	2,679
法第49条第2項 在宅郵便 該当者	0	270	270	0	270	270	263	7	270	0	263
特例法(※)第2条 特例郵便 該当者	0	4	4	0	4	4	4	0	4	0	4
合計	114,540	3,213	117,753	114,406	3,347	117,753	117,637	116	117,753	0	117,637

(※)特定患者等の郵便等を用いて行う投票方法の特例に関する法律

小選挙区選出議員選挙

(堺区) 衆議院小選挙区選出議員選挙 投票事由別期日前・不在者投票者数

事由別	投票用紙等の請求			交付				投票			合計(A+B)		
	直接	郵送	合計	直接	郵送	計	交付を拒絶したものの	合計	投票したものの(A)	投票しなかったもの		計	期日前から不在者投票用紙の交付を受けたもの(B)
法第48条の2第1項 第1号 該当者	10,325	32	10,357	10,324	33	10,357	0	10,357	10,350	7	10,357	0	10,350
法第48条の2第1項 第2号 該当者	5,559	51	5,610	5,559	51	5,610	0	5,610	5,599	11	5,610	0	5,599
法第48条の2第1項 第3号 該当者	721	499	1,220	761	459	1,220	0	1,220	1,220	0	1,220	0	1,220
法第48条の2第1項 第4号 該当者	0	0	0	0	0	0	0	0	0	0	0	0	0
法第48条の2第1項 第5号 該当者	100	30	130	100	30	130	0	130	126	4	130	0	126
法第48条の2第1項 第6号 該当者	376	0	376	376	0	376	0	376	376	0	376	0	376
法第49条第2項 在宅郵便 該当者	0	57	57	0	57	57	0	57	57	0	57	0	57
特例法(※)第2条 特例郵便 該当者	0	0	0	0	0	0	0	0	0	0	0	0	0
合計	17,081	669	17,750	17,120	630	17,750	0	17,750	17,728	22	17,750	0	17,728

(※)特定患者等の郵便等を用いて行う投票方法の特例に関する法律

小選挙区選出議員選挙

(中 区) 衆議院小選挙区選出議員選挙 投票事由別期前・不在者投票者数

事由別	投票用紙等の請求			交付			投票						
	直接	郵送	合計	直接	郵送	計	交付を拒絶したものの	合計	投票したものの(A)	投票しなかったもの	計	船員で指定市町村から不在者投票用紙の交付を受けたもの(B)	合計(A+B)
法第48条の2第1項 第1号 該当者	10,404	38	10,442	10,404	38	10,442	0	10,442	10,433	9	10,442	0	10,433
法第48条の2第1項 第2号 該当者	5,745	6	5,751	5,745	6	5,751	0	5,751	5,749	2	5,751	0	5,749
法第48条の2第1項 第3号 該当者	895	263	1,158	887	271	1,158	0	1,158	1,158	0	1,158	0	1,158
法第48条の2第1項 第4号 該当者	0	0	0	0	0	0	0	0	0	0	0	0	0
法第48条の2第1項 第5号 該当者	47	23	70	47	23	70	0	70	64	6	70	0	64
法第48条の2第1項 第6号 該当者	392	0	392	392	0	392	0	392	392	0	392	0	392
法第49条第2項 在宅郵便 該当者	0	35	35	0	35	35	0	35	34	1	35	0	34
特例法(※)第2条 特例郵便 該当者	0	1	1	0	1	1	0	1	1	0	1	0	1
合計	17,483	366	17,849	17,475	374	17,849	0	17,849	17,831	18	17,849	0	17,831

(※) 特定患者等の郵便等を用いて行う投票方法の特例に関する法律

小選挙区選出議員選挙

(東 区)

衆議院小選挙区選出議員選挙 投票事由別期日前・不在者投票者数

事由別	投票用紙等の請求				交付				投票				
	直接	郵送	合計	合計	直接	郵送	合計	合計	投票したものの(A)	投票しなかったもの	計	総計で指定市町村から不在者投票用紙の交付を受けたもの(B)	合計(A+B)
法第48条の2第1項 第1号 該当者	7,698	41	7,739	7,739	7,697	42	7,739	7,739	7,732	7	7,739	0	7,732
法第48条の2第1項 第2号 該当者	4,571	2	4,573	4,573	4,571	2	4,573	4,573	4,573	0	4,573	0	4,573
法第48条の2第1項 第3号 該当者	729	256	985	985	706	279	985	985	985	0	985	0	985
法第48条の2第1項 第4号 該当者	0	0	0	0	0	0	0	0	0	0	0	0	0
法第48条の2第1項 第5号 該当者	34	21	55	55	34	21	55	55	54	1	55	0	54
法第48条の2第1項 第6号 該当者	385	0	385	385	385	0	385	385	385	0	385	0	385
法第49条第2項 在宅郵便 該当者	0	20	20	20	0	20	20	20	19	1	20	0	19
特例法(※)第2条 特例郵便 該当者	0	2	2	2	0	2	2	2	2	0	2	0	2
合計	13,417	342	13,759	13,759	13,393	366	13,759	13,759	13,750	9	13,759	0	13,750

(※)特定患者等の郵便等を用いて行う投票方法の特例に関する法律

小選挙区選出議員選挙

(西 区) 衆議院小選挙区選出議員選挙 投票事由別期日前・不在者投票者数

事由別	投票用紙等の請求			交付			投票				
	直接	郵送	合計	直接	郵送	合計	投票したもの(A)	投票しなかったもの	計	総員で指定中町 村から不在者投票 用紙の交付を 受けたもの(B)	合計(A+B)
法第48条の2第1項 第1号 該当者	10,217	47	10,264	10,217	47	10,264	10,258	6	10,264	0	10,258
法第48条の2第1項 第2号 該当者	5,584	3	5,587	5,584	3	5,587	5,587	0	5,587	0	5,587
法第48条の2第1項 第3号 該当者	741	387	1,128	733	395	1,128	1,127	1	1,128	0	1,127
法第48条の2第1項 第4号 該当者	0	0	0	0	0	0	0	0	0	0	0
法第48条の2第1項 第5号 該当者	117	32	149	117	32	149	145	4	149	0	145
法第48条の2第1項 第6号 該当者	338	0	338	338	0	338	338	0	338	0	338
法第49条第2項 在宅郵便 該当者	0	36	36	0	36	36	35	1	36	0	35
特例法(※)第2条 特例郵便 該当者	0	0	0	0	0	0	0	0	0	0	0
合計	16,997	505	17,502	16,989	513	17,502	17,490	12	17,502	0	17,490

(※) 特定患者等の郵便等を用いて行う投票方法の特例に関する法律

小選挙区選出議員選挙

(南区) 衆議院小選挙区選出議員選挙 投票事由別期日前・不在者投票者数

事由別	投票用紙等の請求				交付				投票				
	直接	郵送	合計		直接	郵送	合計		投票したものの(A)	投票しなかつたもの	計	総員で指定市町村から不在者投票用紙の交付を受けたものの(B)	合計(A+B)
法第48条の2第1項 第1号 該当者	13,162	60	13,222		13,162	60	13,222	0	13,212	10	13,222	0	13,212
法第48条の2第1項 第2号 該当者	8,414	12	8,426		8,414	12	8,426	0	8,426	0	8,426	0	8,426
法第48条の2第1項 第3号 該当者	1,122	410	1,532		1,069	463	1,532	0	1,532	0	1,532	0	1,532
法第48条の2第1項 第4号 該当者	0	0	0		0	0	0	0	0	0	0	0	0
法第48条の2第1項 第5号 該当者	74	26	100		74	26	100	0	93	7	100	0	93
法第48条の2第1項 第6号 該当者	566	0	566		566	0	566	0	566	0	566	0	566
法第49条第2項 在宅郵便 該当者	0	60	60		0	60	60	0	60	0	60	0	60
特例法(※)第2条 特例郵便 該当者	0	1	1		0	1	1	0	1	0	1	0	1
合計	23,338	569	23,907		23,285	622	23,907	0	23,890	17	23,907	0	23,890

(※) 特定患者等の郵便等を用いて行う投票方法の特例に関する法律

小選挙区選出議員選挙

(北 区)

衆議院小選挙区選出議員選挙 投票事由別期日前・不在者投票者数

事由別	投票用紙等の請求				交付				投票				
	直接	郵送	合計	合計	直接	郵送	合計	合計	投票したものの(A)	投票しなかつたもの	計	合計(A+B)	
					交付を拒絶したもの								
法第48条の2第1項 第1号 該当者	12,403	83	12,486	12,486	12,403	83	12,486	0	12,486	10	12,486	0	12,476
法第48条の2第1項 第2号 該当者	7,450	9	7,459	7,459	7,450	9	7,459	0	7,459	1	7,459	0	7,458
法第48条の2第1項 第3号 該当者	929	420	1,349	1,349	889	460	1,349	0	1,349	0	1,349	0	1,349
法第48条の2第1項 第4号 該当者	0	0	0	0	0	0	0	0	0	0	0	0	0
法第48条の2第1項 第5号 該当者	72	87	159	159	72	87	159	0	159	19	159	0	140
法第48条の2第1項 第6号 該当者	500	0	500	500	500	0	500	0	500	0	500	0	500
法第49条第2項 在宅郵便 該当者	0	52	52	52	0	52	52	0	48	4	52	0	48
特例法(※)第2条 特例郵便 該当者	0	0	0	0	0	0	0	0	0	0	0	0	0
合計	21,354	651	22,005	22,005	21,314	691	22,005	0	21,971	34	22,005	0	21,971

(※) 特定患者等の郵便等を用いて行う投票方法の特例に関する法律

小選挙区選出議員選挙

(美原区)

衆議院小選挙区選出議員選挙 投票事由別期日前・不在者投票者数

事由別	投票用紙等の請求				交付				投票				
	直接	郵送	合計		直接	郵送	合計		投票したものの(A)	投票しなかつたもの	計	総員で郵便用紙から不在者投票用紙の交付を受けたもの(B)	合計(A+B)
法第48条の2第1項 第1号 該当者	2,719	7	2,726		2,718	8	2,726	0	2,726	0	2,726	0	2,726
法第48条の2第1項 第2号 該当者	1,804	0	1,804		1,802	2	1,804	0	1,804	0	1,804	0	1,804
法第48条の2第1項 第3号 該当者	215	90	305		179	126	305	0	304	1	305	0	304
法第48条の2第1項 第4号 該当者	0	0	0		0	0	0	0	0	0	0	0	0
法第48条の2第1項 第5号 該当者	10	4	14		9	5	14	0	11	3	14	0	11
法第48条の2第1項 第6号 該当者	122	0	122		122	0	122	0	122	0	122	0	122
法第49条第2項 在宅郵便 該当者	0	10	10		0	10	10	0	10	0	10	0	10
特例法(※)第2条 特例郵便 該当者	0	0	0		0	0	0	0	0	0	0	0	0
合計	4,870	111	4,981		4,830	151	4,981	0	4,977	4	4,981	0	4,977

(※)特定患者等の郵便等を用いて行う投票方法の特例に関する法律

比例代表選出議員選挙

(市全体)

衆議院比例代表選出議員選挙 投票事由別期日前・不在者投票者数

事由別	投票用紙等の請求			交付				投票					
	直接	郵送	合計	直接	郵送	計	交付を拒絶したものの	合計	投票したものの(A)	投票しなかつたもの	計	権限で指定市町村から不在者投票用紙の交付を受けたもの(B)	合計(A+B)
法第48条の2第1項 第1号 該当者	66,929	308	67,237	66,926	311	67,237	0	67,237	67,188	49	67,237	0	67,188
法第48条の2第1項 第2号 該当者	39,125	83	39,208	39,123	85	39,208	0	39,208	39,194	14	39,208	0	39,194
法第48条の2第1項 第3号 該当者	5,352	2,324	7,676	5,224	2,452	7,676	0	7,676	7,674	2	7,676	0	7,674
法第48条の2第1項 第4号 該当者	0	0	0	0	0	0	0	0	0	0	0	0	0
法第48条の2第1項 第5号 該当者	454	223	677	453	224	677	0	677	633	44	677	0	633
法第48条の2第1項 第6号 該当者	2,677	0	2,677	2,677	0	2,677	0	2,677	2,677	0	2,677	0	2,677
法第49条第2項 在宅郵便 該当者	0	271	271	0	271	271	0	271	264	7	271	0	264
特例法(※)第2条 特例郵便 該当者	0	4	4	0	4	4	0	4	4	0	4	0	4
合計	114,537	3,213	117,750	114,403	3,347	117,750	0	117,750	117,634	116	117,750	0	117,634

(※)特定患者等の郵便等を用いて行う投票方法の特例に関する法律

比例代表選出議員選挙

(堺区)

衆議院比例代表選出議員選挙 投票事由別期日前・不在者投票者数

事由別	投票用紙等の請求			交付				投票					
	直接	郵送	合計	直接	郵送	計	交付を拒絶したものの	合計	投票したものの(A)	投票しなかつたもの	計	船員で指定市町村から不在者投票用紙の交付を受けたもの(B)	合計(A+B)
法第48条の2第1項第1号該当者	10,325	32	10,357	10,324	33	10,357	0	10,357	10,350	7	10,357	0	10,350
法第48条の2第1項第2号該当者	5,558	51	5,609	5,558	51	5,609	0	5,609	5,598	11	5,609	0	5,598
法第48条の2第1項第3号該当者	721	499	1,220	761	459	1,220	0	1,220	1,220	0	1,220	0	1,220
法第48条の2第1項第4号該当者	0	0	0	0	0	0	0	0	0	0	0	0	0
法第48条の2第1項第5号該当者	100	30	130	100	30	130	0	130	126	4	130	0	126
法第48条の2第1項第6号該当者	376	0	376	376	0	376	0	376	376	0	376	0	376
法第49条第2項在宅郵便該当者	0	57	57	0	57	57	0	57	57	0	57	0	57
特例法(※)第2条特例郵便該当者	0	0	0	0	0	0	0	0	0	0	0	0	0
合計	17,080	669	17,749	17,119	630	17,749	0	17,749	17,727	22	17,749	0	17,727

(※)特定患者等の郵便等を用いて行う投票方法の特例に関する法律

比例代表選出議員選挙

(中 区)

衆議院比例代表選出議員選挙 投票事由別期日前・不在者投票者数

事由別	投票用紙等の請求			交付				投票					
	直接	郵送	合計	直接	郵送	計	交付を拒絶したものの	合計	投票したものの(A)	投票しなかったもの	計	船員で特定用紙から不在者投票用紙の交付を受けたもの(B)	合計(A+B)
法第48条の2第1項 第1号 該当者	10,404	38	10,442	10,404	38	10,442	0	10,442	10,433	9	10,442	0	10,433
法第48条の2第1項 第2号 該当者	5,745	6	5,751	5,745	6	5,751	0	5,751	5,749	2	5,751	0	5,749
法第48条の2第1項 第3号 該当者	895	263	1,158	887	271	1,158	0	1,158	1,158	0	1,158	0	1,158
法第48条の2第1項 第4号 該当者	0	0	0	0	0	0	0	0	0	0	0	0	0
法第48条の2第1項 第5号 該当者	47	23	70	47	23	70	0	70	64	6	70	0	64
法第48条の2第1項 第6号 該当者	391	0	391	391	0	391	0	391	391	0	391	0	391
法第49条第2項 在宅郵便 該当者	0	35	35	0	35	35	0	35	34	1	35	0	34
特例法(※)第2条 特例郵便 該当者	0	1	1	0	1	1	0	1	1	0	1	0	1
合計	17,482	366	17,848	17,474	374	17,848	0	17,848	17,830	18	17,848	0	17,830

(※) 特定患者等の郵便等を用いて行う投票方法の特例に関する法律

比例代表選出議員選挙

(東 区)

衆議院比例代表選出議員選挙 投票事由別期日前・不在者投票者数

事由別	投票用紙等の請求			交付				投票					
	直接	郵送	合計	直接	郵送	計	交付を拒絶したものの	合計	投票したものの(A)	投票しなかつたものの	計	船員で特定用紙から不在者投票用紙の交付を受けたもの(B)	合計(A+B)
法第48条の2第1項 第1号 該当者	7,698	41	7,739	7,697	42	7,739	0	7,739	7,732	7	7,739	0	7,732
法第48条の2第1項 第2号 該当者	4,571	2	4,573	4,571	2	4,573	0	4,573	4,573	0	4,573	0	4,573
法第48条の2第1項 第3号 該当者	728	256	984	705	279	984	0	984	984	0	984	0	984
法第48条の2第1項 第4号 該当者	0	0	0	0	0	0	0	0	0	0	0	0	0
法第48条の2第1項 第5号 該当者	34	21	55	34	21	55	0	55	54	1	55	0	54
法第48条の2第1項 第6号 該当者	385	0	385	385	0	385	0	385	385	0	385	0	385
法第49条第2項 在宅郵便 該当者	0	20	20	0	20	20	0	20	19	1	20	0	19
特例法(※)第2条 特例郵便 該当者	0	2	2	0	2	2	0	2	2	0	2	0	2
合計	13,416	342	13,758	13,392	366	13,758	0	13,758	13,749	9	13,758	0	13,749

(※) 特定患者等の郵便等を用いて行う投票方法の特例に関する法律

比例代表選出議員選挙

(西 区)

衆議院比例代表選出議員選挙 投票事由別期日前・不在者投票者数

事由別	投票用紙等の請求			交付				投票					
	直接	郵送	合計	直接	郵送	計	交付を拒絶したものの	合計	投票したものの(A)	投票しなかったもの	計	船員で特定用紙から不在者投票用紙の交付を受けたもの(B)	合計(A+B)
法第48条の2第1項 第1号 該当者	10,217	47	10,264	10,217	47	10,264	0	10,264	10,258	6	10,264	0	10,258
法第48条の2第1項 第2号 該当者	5,584	3	5,587	5,584	3	5,587	0	5,587	5,587	0	5,587	0	5,587
法第48条の2第1項 第3号 該当者	741	386	1,127	733	394	1,127	0	1,127	1,126	1	1,127	0	1,126
法第48条の2第1項 第4号 該当者	0	0	0	0	0	0	0	0	0	0	0	0	0
法第48条の2第1項 第5号 該当者	117	32	149	117	32	149	0	149	145	4	149	0	145
法第48条の2第1項 第6号 該当者	338	0	338	338	0	338	0	338	338	0	338	0	338
法第49条第2項 在宅郵便 該当者	0	36	36	0	36	36	0	36	35	1	36	0	35
特例法(※)第2条 特例郵便 該当者	0	0	0	0	0	0	0	0	0	0	0	0	0
合計	16,997	504	17,501	16,989	512	17,501	0	17,501	17,489	12	17,501	0	17,489

(※) 特定患者等の郵便等を用いて行う投票方法の特例に関する法律

比例代表選出議員選挙

(南区)

衆議院比例代表選出議員選挙 投票事由別期日前・不在者投票者数

事由別	投票用紙等の請求			交付				投票					
	直接	郵送	合計	直接	郵送	計	交付を拒絶したものの	合計	投票したものの(A)	投票しなかつたもの	計	郵便で指定市町村から不在者投票用紙の交付を受けたもの(B)	合計(A+B)
法第48条の2第1項 第1号 該当者	13,163	60	13,223	13,163	60	13,223	0	13,223	13,213	10	13,223	0	13,213
法第48条の2第1項 第2号 該当者	8,414	12	8,426	8,414	12	8,426	0	8,426	8,426	0	8,426	0	8,426
法第48条の2第1項 第3号 該当者	1,123	410	1,533	1,070	463	1,533	0	1,533	1,533	0	1,533	0	1,533
法第48条の2第1項 第4号 該当者	0	0	0	0	0	0	0	0	0	0	0	0	0
法第48条の2第1項 第5号 該当者	74	26	100	74	26	100	0	100	93	7	100	0	93
法第48条の2第1項 第6号 該当者	566	0	566	566	0	566	0	566	566	0	566	0	566
法第49条第2項 在宅郵便 該当者	0	61	61	0	61	61	0	61	61	0	61	0	61
特例法(※)第2条 特例郵便 該当者	0	1	1	0	1	1	0	1	1	0	1	0	1
合計	23,340	570	23,910	23,287	623	23,910	0	23,910	23,893	17	23,910	0	23,893

(※)特定患者等の郵便等を用いて行う投票方法の特例に関する法律

比例代表選出議員選挙

(北 区)

衆議院比例代表選出議員選挙 投票事由別期日前・不在者投票者数

事由別	投票用紙等の請求			交付				投票					
	直接	郵送	合計	直接	郵送	計	交付を拒絶したものの	合計	投票したものの(A)	投票しなかつたものの	計	船員で特定用紙から不在者投票用紙の交付を受けたもの(B)	合計(A+B)
法第48条の2第1項 第1号 該当者	12,403	83	12,486	12,403	83	12,486	0	12,486	12,476	10	12,486	0	12,476
法第48条の2第1項 第2号 該当者	7,449	9	7,458	7,449	9	7,458	0	7,458	7,457	1	7,458	0	7,457
法第48条の2第1項 第3号 該当者	929	420	1,349	889	460	1,349	0	1,349	1,349	0	1,349	0	1,349
法第48条の2第1項 第4号 該当者	0	0	0	0	0	0	0	0	0	0	0	0	0
法第48条の2第1項 第5号 該当者	72	87	159	72	87	159	0	159	140	19	159	0	140
法第48条の2第1項 第6号 該当者	499	0	499	499	0	499	0	499	499	0	499	0	499
法第49条第2項 在宅郵便 該当者	0	52	52	0	52	52	0	52	48	4	52	0	48
特例法(※)第2条 特例郵便 該当者	0	0	0	0	0	0	0	0	0	0	0	0	0
合計	21,352	651	22,003	21,312	691	22,003	0	22,003	21,969	34	22,003	0	21,969

(※) 特定患者等の郵便等を用いて行う投票方法の特例に関する法律

比例代表選出議員選挙
(美原区)

衆議院比例代表選出議員選挙 投票事由別開日前・不在者投票者数

事由別	投票用紙等の請求			交付				投票					
	直接	郵送	合計	直接	郵送	計	交付を拒絶したものの	合計	投票したものの(A)	投票しなかったものの	計	転入で指定用紙から不在者投票用紙の交付を受けたものの(B)	合計(A+B)
法第48条の2第1項 第1号 該当者	2,719	7	2,726	2,718	8	2,726	0	2,726	2,726	0	2,726	0	2,726
法第48条の2第1項 第2号 該当者	1,804	0	1,804	1,802	2	1,804	0	1,804	1,804	0	1,804	0	1,804
法第48条の2第1項 第3号 該当者	215	90	305	179	126	305	0	305	304	1	305	0	304
法第48条の2第1項 第4号 該当者	0	0	0	0	0	0	0	0	0	0	0	0	0
法第48条の2第1項 第5号 該当者	10	4	14	9	5	14	0	14	11	3	14	0	11
法第48条の2第1項 第6号 該当者	122	0	122	122	0	122	0	122	122	0	122	0	122
法第49条第2項 在宅郵便 該当者	0	10	10	0	10	10	0	10	10	0	10	0	10
特例法(※)第2条 特例郵便 該当者	0	0	0	0	0	0	0	0	0	0	0	0	0
合計	4,870	111	4,981	4,830	151	4,981	0	4,981	4,977	4	4,981	0	4,977

(※)特定患者等の郵便等を用いて行う投票方法の特例に関する法律

6 期日前投票来庁者数

区役所毎期日前投票来庁者数日計表

衆議院小選挙区選出議員選挙

月	日	曜	堺区	中区	東区	西区	南区	北区	美原区	全市計
10	20	水	444	680	527	654	756	1,056	127	4,244
	21	木	819	938	727	877	1,327	1,283	231	6,202
			1,263	1,618	1,254	1,531	2,083	2,339	358	10,446
	22	金	1,079	886	787	840	1,550	1,347	223	6,712
			2,342	2,504	2,041	2,371	3,633	3,686	581	17,158
	23	土	1,541	1,445	1,041	1,339	1,841	1,892	346	9,445
			3,883	3,949	3,082	3,710	5,474	5,578	927	26,603
	24	日	1,985	1,697	1,493	1,865	2,277	2,113	500	11,930
			5,868	5,646	4,575	5,575	7,751	7,691	1,427	38,533
	25	月	892	941	701	808	1,379	1,201	266	6,188
			6,760	6,587	5,276	6,383	9,130	8,892	1,693	44,721
	26	火	1,734	1,796	1,413	1,743	2,458	2,143	517	11,804
			8,494	8,383	6,689	8,126	11,588	11,035	2,210	56,525
	27	水	1,787	1,932	1,412	1,787	2,670	2,251	502	12,341
			10,281	10,315	8,101	9,913	14,258	13,286	2,712	68,866
	28	木	1,802	1,936	1,396	1,828	2,624	2,262	542	12,390
			12,083	12,251	9,497	11,741	16,882	15,548	3,254	81,256
29	金	2,107	1,847	1,553	1,986	2,601	2,554	591	13,239	
		14,190	14,098	11,050	13,727	19,483	18,102	3,845	94,495	
30	土	2,889	3,215	2,319	3,165	3,772	3,101	977	19,438	
		17,079	17,313	13,369	16,892	23,255	21,203	4,822	113,933	

※各日の下段は、その日までの累計を示す。

7 期日前投票時間延長日の時間帯別来庁者数

衆議院小選挙区選出議員選挙

月	日	曜	区	8時30分-	9時-	10時-	11時-	12時-	13時-	14時-	15時-	16時-	17時-	18時-	19時-	20時-21時	区計	日計	(再掲)延長 時間分日計	(再掲)延長 時間分期間計			
10	26	火	堺	35	142	225	208	211	187	191	140	104	110	88	73	20	1,734	11,804	186				
			中	26	183	256	249	140	197	185	114	84	70	48	70	48	1,796						
			東	38	146	225	160	115	159	122	140	85	69	77	64	13	1,413						
			西	25	157	250	219	163	198	191	116	106	96	109	83	30	1,743						
			南	30	239	400	317	220	291	209	226	147	152	115	90	22	2,458						
			北	54	199	233	242	227	211	201	230	147	108	125	118	48	2,143						
			美原	5	51	70	75	48	60	48	50	27	30	28	20	5	517						
			堺	20	122	209	240	176	194	180	155	120	134	119	82	36	1,787						
			中	26	173	276	226	162	220	220	150	104	92	175	72	36	1,932						
			東	28	144	223	169	123	137	162	107	92	74	58	67	28	1,412						
西	29	111	256	238	191	213	199	151	95	88	108	72	36	1,787									
南	41	222	316	323	290	297	265	234	215	142	179	123	23	2,670									
北	50	181	215	232	236	200	220	200	197	166	174	124	56	2,251									
美原	4	31	72	66	47	58	57	49	27	23	29	31	8	502									
堺	24	113	213	210	177	176	192	164	134	113	126	117	43	1,802									
中	34	146	225	220	158	243	188	166	131	126	157	111	31	1,936									
東	33	93	172	187	104	157	148	105	109	96	88	77	27	1,396									
西	22	142	224	193	182	203	186	178	131	109	125	99	34	1,828									
南	34	207	349	353	251	284	256	183	193	152	184	137	41	2,624									
北	70	163	203	209	224	211	228	226	215	142	164	144	63	2,262									
美原	5	40	79	73	47	48	48	37	49	33	41	31	10	541									
堺	34	121	215	231	214	198	187	183	140	165	226	145	48	2,107									
中	29	145	202	183	157	167	172	153	145	141	155	136	62	1,847									
東	22	115	160	170	132	136	173	135	111	114	108	112	65	1,553									
西	25	131	223	230	163	183	178	177	142	151	178	157	48	1,986									
南	46	164	277	299	228	256	246	213	199	230	203	157	83	2,601									
北	48	191	215	229	208	214	231	241	240	202	204	219	112	2,554									
美原	1	40	76	66	39	62	50	60	42	38	50	53	14	591									
堺	52	144	258	253	261	270	250	264	276	266	274	202	119	2,889									
中	71	186	305	275	281	315	281	288	273	328	300	237	75	3,215									
東	41	168	225	239	161	229	242	240	233	206	151	121	63	2,319									
西	69	202	296	288	351	272	307	280	279	260	291	195	75	3,165									
南	81	238	329	335	341	342	373	400	385	339	306	210	93	3,772									
北	98	206	241	248	259	242	252	242	250	262	281	249	271	3,101									
美原	25	66	76	121	81	88	79	105	65	95	101	53	22	977									
堺	16	68	148	101	100	110	99	88	47	44	42	29	892	6,188									
中	33	93	157	120	81	87	97	83	71	44	43	32	941										
東	16	58	126	73	58	104	80	45	39	36	44	22	701										
西	7	80	145	114	72	92	75	69	62	36	34	22	808										
南	19	149	234	190	123	167	128	107	98	69	57	38	1,379										
北	18	132	160	187	89	114	156	126	62	56	48	53	1,201										
美原	2	25	58	42	31	19	26	21	16	14	8	4	266										
(参考)			堺	16	68	148	101	100	110	99	88	47	44					42	29	892	6,188		
(時間延長開始前日)			中	33	93	157	120	81	87	97	83	71	44					43	32	941			
			東	16	58	126	73	58	104	80	45	39	36					44	22	701			
			西	7	80	145	114	72	92	75	69	62	36	34	22	808							
			南	19	149	234	190	123	167	128	107	98	69	57	38	1,379							
			北	18	132	160	187	89	114	156	126	62	56	48	53	1,201							
			美原	2	25	58	42	31	19	26	21	16	14	8	4	266							
			堺	16	68	148	101	100	110	99	88	47	44	42	29	892							
			中	33	93	157	120	81	87	97	83	71	44	43	32	941							
			東	16	58	126	73	58	104	80	45	39	36	44	22	701							
			西	7	80	145	114	72	92	75	69	62	36	34	22	808							
			南	19	149	234	190	123	167	128	107	98	69	57	38	1,379							
			北	18	132	160	187	89	114	156	126	62	56	48	53	1,201							
			美原	2	25	58	42	31	19	26	21	16	14	8	4	266							

第2 開票

1 開票所一覽

区名	開票所使用施設	所在地	投票区数
堺区	堺市立旭中学校	堺市堺区大仙中町11番1号	25
中区	堺市立深井中学校	堺市中区深井沢町2470番地1	15
東区	堺市立日置荘中学校	堺市東区日置荘北町3丁11番28号	11
西区	堺市立津久野中学校	堺市西区神野町2丁16番1号	19
南区	堺市立原山台中学校	堺市南区原山台4丁2番1号	22
北区	堺市立金岡北中学校	堺市北区新金岡町1丁5番1号	22
美原区	堺市立美原中学校	堺市美原区小平尾390番地	18

2 開票数

(小選挙区選出議員選挙)

区名	15区	16区				17区			
	美原区	堺区	東区	北区	計	中区	西区	南区	計
投票者数	16,508	66,163	40,831	74,090	181,084	50,402	61,009	68,574	179,985
投票総数	16,508	66,163	40,831	74,092	181,086	50,401	61,009	68,571	179,981
有効投票数	16,076	61,036	37,631	67,755	166,422	49,236	59,831	67,052	176,119
無効投票数	432	5,127	3,200	6,337	14,664	1,165	1,178	1,519	3,862
無効投票率	2.62	7.75	7.84	8.55	8.10	2.31	1.93	2.22	2.15
持帰り票	0	0	0	-2	-2	1	0	1	2
不受理	0	0	0	0	0	0	0	2	2

(比例代表選出議員選挙)

区名	堺区	中区	東区	西区	南区	北区	美原区	堺市計
投票者数	66,152	50,397	40,823	61,006	68,566	74,078	16,508	377,530
投票総数	66,149	50,396	40,823	61,005	68,562	74,075	16,510	377,520
有効投票数	64,792	49,539	39,969	60,047	67,474	72,589	16,207	370,617
無効投票数	1,357	857	854	958	1,088	1,486	303	6,903
無効投票率	2.05	1.70	2.09	1.57	1.59	2.01	1.84	1.83
持帰り票	3	1	0	1	2	3	-2	8
不受理	0	0	0	0	2	0	0	2

3 無効投票

(小選挙区)

無効投票の種類	堺区	中区	東区	西区	南区	北区	美原区	堺市計
所定の用紙を用いないもの	0	0	0	0	0	0	0	0
候補者でない者又は候補者となる ができない者の氏名を記載したもの	144	51	87	69	80	157	31	619
候補者届出政党の届出要件に該当し ていなかった政党その他の政治団体 の届出に係る候補者、除名、離党その 他の事由により当該候補者届出政党 に所属する者でなくなった旨の届出が された候補者又は候補者届出政党が 一の選挙区において重ねて届け出た 候補者の氏名を記載したもの	0	0	0	0	0	0	0	0
2人以上の候補者の氏名を記載したも の	2	1	4	0	5	2	0	14
被選挙権のない候補者の氏名を記載 したもの	0	0	0	0	0	0	0	0
候補者の氏名のほか、他事を記載した もの	13	6	7	3	5	11	3	48
候補者の氏名を自書しないもの	0	0	0	0	0	0	0	0
候補者の何人を記載したかを確認し 難いもの	135	0	98	124	195	21	6	579
白紙投票	3,467	655	2,093	699	951	4,391	234	12,490
単に雑事を記載したもの	883	323	522	149	161	1,162	129	3,329
単に記号、符号を記載したもの	483	129	389	134	122	593	29	1,879
計	5,127	1,165	3,200	1,178	1,519	6,337	432	18,958

(比例代表)

無効投票の種類	堺区	中区	東区	西区	南区	北区	美原区	堺市計
所定の用紙を用いないもの	0	0	0	0	0	0	0	0
衆議院名簿届出政党等以外の政党その他の政治団体の名称又は略称を記載したもの	40	8	198	204	21	15	67	553
衆議院名簿の届出要件に該当していなかった政党その他の政治団体又は一の選挙区において衆議院名簿を重ねて届出ている政党その他の政治団体の名称又は略称を記載したもの	0	0	0	0	0	0	0	0
衆議院名簿登載者の全員につき、抹消の事由が生じており又は除名、離党その他の事由により当該衆議院名簿届出政党等に所属する者でなくなった旨の届出がされている場合の当該衆議院名簿に係る政党その他の政治団体の名称又は略称を記載したもの	0	0	0	0	0	0	0	0
2以上の衆議院名簿届出政党等の名称又は略称を記載したもの	2	1	1	1	5	5	0	15
衆議院名簿届出政党等の名称及び略称のほか、他事を記載したもの	12	22	15	21	31	31	3	135
衆議院名簿届出政党等の名称又は略称を自書しないもの	0	0	0	0	0	0	0	0
衆議院名簿届出政党等のいずれを記載したかを確認し難いもの	22	0	15	12	50	41	32	172
白紙投票	873	518	520	614	636	972	188	4,321
単に雑事を記載したもの	345	256	61	63	302	331	13	1,371
単に記号、符号を記載したもの	63	52	44	43	43	91	0	336
計	1,357	857	854	958	1,088	1,486	303	6,903

4 候補者(政党等)得票数等

(1) 候補者(政党等)別得票数

(A) 小選挙区

大阪府第15区選挙区

届出 番号	候補者名	堺区	中区	東区	西区	南区	北区	美原区	合計
1	かのう 陽之助							5,653	5,653
2	うらの 靖人							8,776	8,776
3	ため 仁史							1,647	1,647
	得票数計							16,076	16,076
	按分切捨て票							0	0
	いずれにも属さない票							0	0
	有効投票数							16,076	16,076
	無効投票数							432	432
	投票総数							16,508	16,508
	不受理							0	0
	持帰り票							0	0
	投票者数							16,508	16,508

大阪府第16区選挙区

届出 番号	候補者名	堺区	中区	東区	西区	南区	北区	美原区	合計
1	森山 ひろゆき	26,089		16,033			30,449		72,571
2	北がわ 一雄	31,608		19,487			33,468		84,563
3	にしわき 京子	3,339		2,111			3,838		9,288
	得票数計	61,036		37,631			67,755		166,422
	按分切捨て票	0		0			0		0
	いずれにも属さない票	0		0			0		0
	有効投票数	61,036		37,631			67,755		166,422
	無効投票数	5,127		3,200			6,337		14,664
	投票総数	66,163		40,831			74,092		181,086
	不受理	0		0			0		0
	持帰り票	0		0			-2		-2
	投票者数	66,163		40,831			74,090		181,084

大阪府第17区選挙区

届出番号	候補者名	堺区	中区	東区	西区	南区	北区	美原区	合計
1	森 流星		6,368		8,227	11,065			25,660
2	馬場 伸幸		25,085		33,905	35,408			94,398
3	岡下 昌平		17,783		17,699	20,579			56,061
	得票数計		49,236		59,831	67,052			176,119
	按分切捨て票		0		0	0			0
	いずれにも属さない票		0		0	0			0
	有効投票数		49,236		59,831	67,052			176,119
	無効投票数		1,165		1,178	1,519			3,862
	投票総数		50,401		61,009	68,571			179,981
	不受理		0		0	2			2
	持帰り票		1		0	1			2
	投票者数		50,402		61,009	68,574			179,985

(B) 比例代表

届出番号	名簿届出政党等名	堺区	中区	東区	西区	南区	北区	美原区	堺市計
1	れいわ新選組	1,799	1,269	898	1,588	1,545	1,815	347	9,261
2	国民民主党	1,407.175	936.617	774.332	1,351.750	1,300.012	1,786.194	219.937	7,776.017
3	立憲民主党	6,903.824	3,469.382	4,475.667	4,452.249	6,475.987	7,872.805	1,101.062	34,750.976
4	社会民主党	481	319	315	460	669	670	116	3,030
5	公明党	10,567	8,602	6,287	7,834	8,708	11,143	2,677	55,818
6	自由民主党	13,753	10,517	8,383	12,598	13,678	15,057	3,455	77,441
7	日本共産党	5,343	3,612	2,702	4,955	6,350	5,849	995	29,806
8	日本維新の会	23,784	20,279	15,747	26,125	28,064	27,612	7,152	148,763
9	NHKと裁判してる 党弁護士法72条 違反で	754	535	387	683	684	784	144	3,971
	得票数計	64,791.999	49,538.999	39,968.999	60,046.999	67,473.999	72,588.999	16,206.999	370,616.993
	按分切捨て票	0.001	0.001	0.001	0.001	0.001	0.001	0.001	0.007
	いずれにも属さない票	0	0	0	0	0	0	0	0
	有効投票数	64,792	49,539	39,969	60,047	67,474	72,589	16,207	370,617
	無効投票数	1,357	857	854	958	1,088	1,486	303	6,903
	投票総数	66,149	50,396	40,823	61,005	68,562	74,075	16,510	377,520
	不受理	0	0	0	0	2	0	0	2
	持帰り票	3	1	0	1	2	3	-2	8
	投票者数	66,152	50,397	40,823	61,006	68,566	74,078	16,508	377,530

(2)届出政党等別得票数

(A)小選挙区

大阪府第15区				大阪府第16区			
届出 順位	候補者届出政党 (届け出た候補者)	得票数	率(%)	届出 順位	候補者届出政党 (届け出た候補者)	得票数	率(%)
1	自由民主党 (かのう 陽之助)	67,887	31.97%	1	立憲民主党 (森山 ひろゆき)	72,571	43.61%
②	日本維新の会 (うらの 靖人)	114,861	54.10%	②	公明党 (北がわ 一雄)	84,563	50.81%
3	日本共産党 (ため 仁史)	29,570	13.93%	3	NHKと裁判してる党 弁護士法72条違反で (にしわき 京子)	9,288	5.58%
計		212,318		計		166,422	

大阪府第17区			
届出 順位	候補者届出政党 (届け出た候補者)	得票数	率(%)
1	日本共産党 (森 流星)	25,660	14.57%
②	日本維新の会 (馬場 伸幸)	94,398	53.60%
3	自由民主党 (岡下 昌平)	56,061	31.83%
計		176,119	

※届出順位を○で囲んだものは、小選挙区
の当選人をあらわす。率については、小数点
以下第3位を四捨五入

(B)比例代表

届出 順位	名簿届出 政党等	堺市		近畿選挙区			全国(11選挙区)計		
		得票数	率 %	得票数	率(%)	獲得 議席	得票数	率(%)	獲得 議席
1	れいわ新選組	9,261	2.50	292,483	3.12	1	2,215,648	3.86	3
2	国民民主党	7,776,017	2.10	303,480,001	3.24	1	2,593,396,241	4.52	5
3	立憲民主党	34,750,976	9.38	1,090,665,759	11.63	3	11,492,094,722	20.03	39
4	社会民主党	3,030	0.82	100,980	1.08	0	1,018,588	1.78	0
5	公明党	55,818	15.06	1,155,683	12.32	3	7,114,282	12.40	23
6	自由民主党	77,441	20.90	2,407,699	25.67	8	19,914,883	34.72	72
7	日本共産党	29,806	8.04	736,156	7.85	2	4,166,076	7.26	9
8	日本維新の会	148,763	40.14	3,180,219	33.91	10	8,050,830	14.03	25
9	NHKと裁判 してる党弁護 士法72条違 反で	3,971	1.07	111,539	1.19	0	796,788	1.39	0
計		370,616,993		9,378,904,760		28	57,362,585,963		176

※届出順位は、近畿選挙区におけるもの。率については、小数点第3位を四捨五入。

5 開票事務進行状況(%)

小選挙区

選挙区 開票区 時間	大阪府 第15区	大阪府第16区			大阪府第17区		
	美原区	堺区	東区	北区	中区	西区	南区
22時00分	0	0	0	0	0	0	0
22時30分	0	21.16	22.04	0	0	0	11.67
23時00分	54.52	49.88	53.88	26.32	25.79	39.34	53.23
23時30分	97.38	90.84	85.72	73.56	65.47	88.51	97.78
00時00分	100 (23:34)	92.25	88.17	89.76	100 (23:52)	100 (23:37)	100 (23:31)
00時30分		100 (0:05)	92.16	91.44			
01時00分			100 (0:34)	91.44			
01時30分				91.44			
02時00分				91.44			
最終				100 (2:31)			
所要時間	2時間24分	2時間55分	3時間24分	5時間21分	2時間42分	2時間27分	2時間21分
投票総数	16,508	66,163	40,831	74,092	50,401	61,009	68,571
従事者数	40	85	62	90	73	69	90

比例代表

開票区 時間	美原区	堺区	東区	北区	中区	西区	南区
	22時45分	57.55	0	29.89	0	5.95	0
23時45分	95.98	60.47	82.55	52.65	61.51	65.57	95.52
0時45分	100 (23:46)	100 (0:10)	94.03	86.40	95.61	100 (23:59)	100 (0:10)
最終			100 (0:46)	100 (1:35)	100 (0:46)		
所要時間	2時間36分	3時間00分	3時間36分	4時間25分	3時間36分	2時間49分	3時間00分
投票総数	16,510	66,149	40,823	74,075	50,396	61,005	68,562
従事者数	35	63	51	63	68	67	63

6 開票事務従事者数

区名	堺			中			東		
	選挙区	比例代表	計	選挙区	比例代表	計	選挙区	比例代表	計
開披分類	12	12	24	10	10	20	10	9	19
分類済票収集	2	2	4	2	2	4	1	1	2
点検	32	24	56	32	32	64	16	16	32
点検済票収集	2	2	4	2	2	4	2	2	4
計数	7	5	12	4	4	8	7	5	12
括束	12	8	20	8	8	16	12	8	20
審査	7	6	13	6	5	11	5	5	10
得票計算	2		2	2		2	2		2
速報記録	2		2	1		1	2		2
庶務	7	4	11	6	5	11	5	5	10
計	85	63	148	73	68	141	62	51	113

区名	西			南			北		
	選挙区	比例代表	計	選挙区	比例代表	計	選挙区	比例代表	計
開披分類	10	12	22	13	12	25	12	12	24
分類済票収集	1	1	2	2	2	4	2	2	4
点検	28	28	56	40	20	60	40	16	56
点検済票収集	1	1	2	1	1	2	2	2	4
計数	5	5	10	6	6	12	6	6	12
括束	8	8	16	12	12	24	12	12	24
審査	6	6	12	6	6	12	6	7	13
得票計算	2		2	2		2	2		2
速報記録	2		2	2		2	2		2
庶務	6	6	12	6	4	10	6	6	12
計	69	67	136	90	63	153	90	63	153

区名	美原		
	選挙区	比例代表	計
開披分類	8	8	16
分類済票収集	1	1	2
点検	10	10	20
点検済票収集	1	1	2
計数	5	5	10
括束	4	4	8
審査	4	4	8
得票計算	2		2
速報記録	2		2
庶務	3	2	5
計	40	35	75

※得票計算及び速報記録については、両選挙を兼務(人数は、選挙区で計上)。

第3 選挙会(衆議院小選挙区選出議員選挙)

(1)大阪府第15区選挙区(選挙会の事務は松原市で行った)

1	選挙会開設場所	松原市役所 8階 802会議室							
2	選挙立会人	党派	氏名	参会又は選任時刻	辞職の時刻及び事由				
(1)	候補者の届出による者								
(2)	候補者届出政党の届出による者	日本維新の会	魚田 正則	午前10時00分					
(3)	選挙長の選任した者	無所属	吉村 盛善	午前10時00分					
		無所属	西村 誠子	午前10時00分					
3	選挙会開閉時刻	令和3年11月2日 午前10時00分開会 令和3年11月2日 午前10時20分閉会							
4	選挙の結果								
(1)	投票の内訳	投票総数	有効投票	無効投票	無効投票率				
		217,761 票	212,318票	5,443 票	2.50%				
(2)	当選人及びその他の候補者の得票総数	氏名	性別	党派	得票総数	年齢	職業	供託物没収関係	
		加納 陽之助	男	自由民主党	67,887	41	選挙区支部長	無	
		為 仁史	男	日本共産党	29,570	72	日本共産党大阪15区 国政対策委員長	無	
		浦野 靖人	男	日本維新の会	114,861	48	団体役員	無	
(3)	法定得票数及び没収点	(1)公職選挙法第95条に規定する得票数					35,386.333		
		(2)公職選挙法第93条に規定する得票数					21,231.800		
5	選挙会事務従事者	総数 3人	うち	松原市選挙管理委員会職員	3人				

(2)大阪府第16区選挙区

1	選挙会開設場所	堺市役所 本館10階 第1会議室						
2	選挙立会人	党派	氏名	参会又は選任時刻	辞職の時刻及び事由			
(1)	候補者の届出による者							
(2)	候補者届出政党の届出による者							
(3)	選挙長の選任した者	無所属	千田 邦雄	午前10時00分				
		無所属	永吉 立樹	午前10時00分				
		無所属	古川 智也	午前10時00分				
3	選挙会開閉時刻	令和3年11月2日 午前10時00分開会 令和3年11月2日 午前10時15分閉会						
4	選挙の結果							
(1)	投票の内訳	投票総数	有効投票	無効投票	無効投票率			
		181,086 票	166,422 票	14,664 票	8.10%			
						持帰りその他 -2票		
(2)	当選人及びその他の候補者の得票総数	氏名	性別	党派	得票総数	年齢	供託物没収関係	
	当選人	北側 一雄	男	公明党	84,563	68	弁護士 無	
		森山 浩行	男	立憲民主党	72,571	50	政党役員 無	
		西脇 京子	女	NHKと裁判してる党弁護士法72条違反で	9,288	49	無職 有	
(3)	法定得票数及び没収点	(1)公職選挙法第95条に規定する得票数				27,737.000		
		(2)公職選挙法第93条に規定する得票数				16,642.200		
5	選挙会事務従事者	総数 4人 うち 堺市選挙管理委員会職員4人						

(3)大阪府第17区選挙区

1	選挙会開設場所	堺市役所 本館10階 第1会議室							
2	選挙立会人	党派	氏名	参会又は選任時刻	辞職の時刻及び事由				
(1)	候補者の届出による者								
(2)	候補者届出政党の届出による者	自由民主党	大塚 廣之	午前10時30分					
(3)	選挙長の選任した者	無所属	安永 良平	午前10時30分					
		無所属	菊川 亮介	午前10時30分					
3	選挙会開閉時刻	令和3年11月2日 午前10時30分開会 令和3年11月2日 午前10時47分閉会							
4	選挙の結果								
(1)	投票の内訳	投票総数	有効投票	無効投票	無効投票率				
		179,981 票	176,119 票	3,862 票	2.15%				
							持帰りその他		
							2票		
(2)	当選人及びその他の候補者の得票総数	氏名	性別	党派	得票総数	年齢	職業	供託物没収関係	
	当選人	馬場 伸幸	男	日本維新の会	94,398	56	政党役員	無	
		岡下 昌平	男	自由民主党	56,061	46	選挙区支部長	無	
		森 流星	男	日本共産党	25,660	38	党大阪17区国政対策委員長	無	
(3)	法定得票数及び没収点	(1)公職選挙法第95条に規定する得票数					29,353.166		
		(2)公職選挙法第93条に規定する得票数					17,611.900		
5	選挙会事務従事者	総数 4人 うち 堺市選挙管理委員会職員4人							

第4 選挙公営

1 公営施設個人演説会等（令和3年10月31日執行 衆議院議員総選挙）

(1) 公営施設個人演説会等会場数

区分 区名	法第161条第1項第1号の 学校及び公民館の数	法第161条第1項第2号の 公会堂の数	法第161条第1項第3号の市町村の 選挙管理委員会の指定した施設					合計
			社寺	農業協 同組合	商工 会議所	その他	計	
堺区	61	0	0	0	0	4	4	65
中区	46	0	0	0	0	4	4	50
東区	35	0	0	0	0	3	3	38
西区	52	0	0	0	0	0	0	52
南区	47	0	0	0	0	3	3	50
北区	57	0	0	0	0	0	0	57
美原区	17	0	0	0	0	6	6	23
計	315	0	0	0	0	20	20	335

(2) 公営施設個人演説会等会場使用度数

区分 区名	施設の使用度数						合計		
	法第161条第1項第1号の 学校及び公民館		法第161条第1項第2号の 公会堂		法第161条第1項第3号の 市町村の選挙管理委員 会の指定した施設				
	公費負担	候補者等負担	公費負担	候補者等負担	公費負担	候補者等負担	公費負担	候補者等負担	
堺区	個人	8	0	0	0	0	0	8	0
	候補者届出政党		0		0		0		0
	名簿届出政党等		0		0		0		0
中区	個人	0	0	0	0	0	0	0	0
	候補者届出政党		0		0		0		0
	名簿届出政党等		0		0		0		0
東区	個人	5	0	0	0	1	0	6	0
	候補者届出政党		0		0		0		0
	名簿届出政党等		0		0		0		0
西区	個人	1	0	0	0	0	0	1	0
	候補者届出政党		0		0		0		0
	名簿届出政党等		0		0		0		0
南区	個人	0	0	0	0	1	0	1	0
	候補者届出政党		0		0		0		0
	名簿届出政党等		0		0		0		0
北区	個人	4	0	0	0	0	0	4	0
	候補者届出政党		0		0		0		0
	名簿届出政党等		0		0		0		0
美原区	個人	0	0	0	0	0	0	0	0
	候補者届出政党		0		0		0		0
	名簿届出政党等		0		0		0		0
堺市計	個人	18	0	0	0	2	0	20	0
	候補者届出政党		0		0		0		0
	名簿届出政党等		0		0		0		0

「不可能」を「カノウ」に「かのう」とともに。

元国土交通省室長

東京大学卒

吉田松陰の妹・文(ふみ)の来孫

※吉田松陰は明治維新の精神的指導者 ※文は2015年の大河ドラマの主人公

プロフィール 東京大学卒業後に入省した国土交通省では、都市局、道路局、鉄道局、近畿運輸局などを歴任し、景観・歴史文化環境整備室長を最後に退官。近鉄のHD化、なにわ筋線、大阪市交通局民営化など多くの交通・まちづくりプロジェクトに携わる。東日本大震災では震災直後にヘリで現地向かい現地対策本部で運輸関係の応急復旧を担当。各地で都市部・山間部のまちづくりやスマート技術の地域の導入に携わってきた「まちづくりのプロフェッショナル」。1児の父として子育て奮闘中。富田林市在住。



41歳 新人

かのう 陽之助 ようのすけ

自由民主党公認 公明党推薦

「この国をよくしたい、日本全国のまちや地域を元気にしたい」 この思いで働いてきた中央官庁での約15年間。人口減少、急速な技術革新への対応など、日本の未来に対する強烈な危機感は日増しに高まってきました。この状況を何とかしたい。そのためには、できることに限界がある官僚ではなく、政治家となつて、この国を横っから変えていかなければならないと決意し、政治の道に進むことを決断いたしました。今、求められるのは、目の前に立ちはだかる大きな困難を突破し、「新しいこぼん」を構想できる本気の政治家です。私は、『未来を切り開き、新しい時代をつくる政治家』を目指し、みなさまのために、未来のために突破力、創造力、覚悟を磨き続けてまいります。

- 政策-9つの柱- ①感染症から命と暮らしを守り抜く！ ②足腰の強い地域づくり！ ③若者がより誇れる日本・南河内に！ ④子どものための政治=未来のための政治！ ⑤女性が輝く社会へ！ ⑥我が国の平和を守り抜く！ ⑦第4次産業革命の破壊的な変化に打ち勝つ！ ⑧全ての世代の人が安心して暮らせる社会へ！ ⑨歳が関の破壊と再生！この国の芯を強くする！

野党連合政権でいのち第一の政治を！ 大阪15区市民連合 推薦候補

日本共産党 代表例は 日本共産党の政策に賛同します 中野 久枝 岡野 八代 澤田 久枝 立川 隆四郎 中野 哲清

いのちとくらし最優先 ① ② ③ ④

ため仁史 地延医療をまもる 日本共産党

日本大改革プラン始動！ ~経済成長と格差解消を実現するグレートリセット~ 日本維新の会 公認候補

古い政治を壊す。新しい政治を創る。 1 統治機構の作り直し 2 財政・行政・政治改革 3 公務員制度改革 4 教育改革 5 社会保障制度改革 6 経済政策・雇用政策・税制 7 外交・防衛 8 憲法改正

やすと 星野 浩一

投票日▶10月31日(日) 投票時間▶午前7時から午後8時まで

期日前投票及び不在者投票 点字投票 代理投票 手話通訳

小選挙区選挙 比例代表選挙 衆議院の選挙制度

森山の最新情報はこちらから



プロフィール

- 堺生まれ、堺育ち。
- 妻子と内閣府(堺区)在住
- 昭和46(1971)年4月9日
- 金岡病院(北区) 生
- 堺市立第一小学校(北区)入学
- 西小中学校(堺区)卒
- 堺市立月輪中学校(水産部)卒
- 大阪府立三宮高等学校(東区)卒業
- 大阪大学法学部(法学部)卒業
- 元読売テレビ報道記者
- 元堺市議会議員、元大阪府議会議員
- 大阪大学元客員教授、元大阪府立大学元客員教授
- (社)大阪石炭青年会副所長
- 堺市議会議員(2期)
- 堺市議員連合 顧問
- 白旗 元大阪府議会議員

所得の底上げ 消費税減税!!

元気モリモリ!!!

～子どもたちの笑顔と未来のために～

感染拡大を招き、失敗したコロナ対策を変えよう。
海外の成功事例を参考に十分な補償とセットにしたロックダウンなど強い対策に。

IR(カジノ)など売国的でひとり当たりの所得が増えない経済政策を変えよう。
一人一人の所得が増える政策で、消費が上向き、景気がよくなり、中小企業も潤います。

情報隠ぺい・腐敗の政権を変えよう。
参議院定数6増(2018年)に反対。徹底した情報公開でクリーンな政権に。

変えよう。

【堺の力】地方分権をさらに推進し、「堺の成長」に繋がります

立憲民主党



森山ひるゆき

堺生まれ 堺育ち **50才**

▶ 比例代表は立憲民主党へ

大阪府第16区衆議院議員候補

誰もが認める実績の「北がわ」

コロナ対策

- ・全国民分のワクチン確保と無料接種を実現
- ・1人一律10万円の給付金を実現

防災・減災

- ・堺浜に基幹的広域防災拠点の整備を実現
- ・体育館・校舎の耐震化と教室のエアコン設置を実現

子育て・教育

- ・不妊治療の助成拡大と2022年度からの保険適用を推進
- ・幼児教育・保育の無償化を推進
- ・高校の授業料実質無償化と高等教育の無償化を実現

堺のみらい

- ・百舌鳥・古市古墳群の世界文化遺産登録を推進
- ・阪神高速大和川線開通を実現

輝く未来をひらく「北がわ」ビジョン

一層もが恩恵を受けられる、誰もが暮らしとひとの明るい未来へ

●感染症に強い日本へ

- ・3回目のワクチン接種も無料化します
- ・国産ワクチン・治療薬の開発・実用化を後押しします

●日本経済の再生へ

- ・「新マイナポイント制度」の創設や新「GoToキャンペーン」を実施します
- ・中小企業を後押しする「事業再構築補助金」等の支援を大幅に拡充します

●子育て・教育を国家戦略に

- ・0歳～高3生までの子どもたちに10万円相当の「未来応援給付」を実現します
- ・出産育児一時金は50万円に増額します

●堺の力を未来につなぐ

- ・デジタル、脱炭素、健康医療分野で中小企業の雇用や所得増につなげます
- ・東西交通の利便性向上、堺の歴史文化の発信を強化します

声をカタチに!

With your voice
あなたの声を、堺の未来に!



最新動画はこちら



プロフィール
1953年、大阪府生まれ、68歳
前衆議院議員→大阪16区選出、衆議院議員
党代表、元国土交通大臣、元大阪府知事、大阪府
弁護士、元理士、元関西学生サッカー連盟 会長、
サッカー指導者 会長
[百舌鳥・古市古墳群]世界文化遺産登録を
推進する議員連盟(堺地区)幹事長

北がわ 一雄

公明党公認 自民党推薦

非常に面白い政見放送を流すので
私の政見放送を YouTube や Tik Tok
にアップして再生回数を増やしましょう!
YouTube 「にしわき京子」で検索!



にしわき京子

(この選挙公報は、候補者から提出された原稿をそのまま印刷したものです。)

投票日▶10月31日(日)

投票時間▶午前7時から午後8時まで

- 期日前投票及び不在者投票** 投票日に仕事や用事のある方は、10月30日までの午前8時30分から午後8時までの間(土曜・日曜を含む。)、市区町村選挙管理委員会に期日前投票(又は不在者投票)ができます。(ただし、投票所により、日時が異なる場合があります。)なお、都道府県選挙管理委員会が指定する病院や老人ホーム等に入院・入所の方は不在者投票ができます。
- 点字投票** 視覚に障がいのある方は、点字で投票できます。投票所の係員に申し出てください。
- 代理投票** 病状やけがなどで字が書けない方は、係員が代わりに投票を記載する代理投票の制度があります。投票所の係員に申し出てください。
- 手話通訳** 投票日に投票所において手話通訳が必要な方は、事前に市区町村選挙管理委員会に申し出てください。

小選挙区選挙

候補者氏名で投票します

比例代表選挙

政党等の名称又は略称で投票します

衆議院の選挙制度

投票所にご来場の際は、マスクの着用をお願いします。
投票所では、マスクの着用、定期的な換気、消毒液の設置などの感染対策を実施しています。
新型コロナウイルス感染症で発熱・自宅療養等をしている方で、一定の要件に該当する方は、郵送等による投票ができます。詳細は府ホームページをご確認ください。

市民と野党の 共闘で

政権交代を!

誰もが希望を持てる世の中に、みなさんと一緒に政治を変えましょう!

市民連合と合意した共通政策の実現に力を尽くします。

比例代表は

日本 共産党

とお書きください

森 流星(もりりゅうせい)のお約束

- ① コロナ対策は大規模検査で感染抑え込みへ
- ② 8時間働けば普通に暮らせる社会に
- ③ ジェンダー平等の社会の実現をめざします
- ④ 気候危機打開へCO₂削減をめざします
- ⑤ 憲法9条守る 核兵器禁止条約に参加

「ごあいさつ」
書いても書いても暮らしが楽にならない!投票を
見逃さず、不安を感じている方も多いのではない
でしょうか。私自身、一度の失敗でやり直しができな
いのではないかと通院を感じるような過酷な働
き方をしていた経験があります。そんな、労働者の
声が、助けを求めている人の声が、政治に届いてい
ません。
「自己責任を押し付け、働けばかりが優先され、人
間をモノのように使い捨て、頭肉焼肉、真面目格
差を付けていた政治の責任は重大です。日本共産党を
通じて政治が変わります。誰もが希望をもつて
暮らせる社会に!政権交代で実現しましょう。」

わたしたちも応援します

- 社会民主党 本部連合代表 小川 たかこ
元副代表 田端 志郎
耳聾風リニックス 中野 治彦
美人ハンバーガーショップ
アタックオーナー

市民と野党の統一候補



プロフィール
1983年7月31日生まれ・市立深井西
小学校、上野芝中学校を経て大阪府立
上高等学校を卒業。石油業界で11年
勤務。沖縄で1年半バックパッカーを履
行。サービス業界で4年間勤務。現在日
本共産党堺地区委員会常任委員

森流星 検索 twitter

森 流星

日本共産党

なにより
いのちと暮らしを守る政治を!

日本再生 堺の力!!

ワクチン担当大臣の
政務官として

コロナワクチン国内総接種回数
約1億7688万回を実現!

安心できる
医療・福祉・社会保障

財政支護と制度改革で地域医療の強化を進めます。現場
で働く人々を大切にし医療福祉の受入環境を守ります。

未来のための子育て・教育

コロナで傷ついた子どもたちや学生の学ぶ環境を立て
直すとともに、安全安心の確保に努めます。

元気あふれる
地域創生

スポーツや余暇活動、おでかけを応援し、
すべての世代がいきがいと希望を感じら
れる地域を創ります。

次の時代へ、経済再生!!

中小企業、小規模事業者を全力支援!アフターコロナ
に向けた再チャレンジ、起業、設備投資を応援します。

くらしを守る防災・減災

国との連携で、津波、土砂災害警戒区域、河川、密集市
街地、避難所等の防災減災対策を推進します。

毅然とした日本外交

国防、経済、人権、環境など東アジアを中心とするわが
国に関わる国際的な課題に毅然と対応していきます。

岡下昌平くんを推せんします

- 自民党 総務 岸田 文雄
自民党 広報本部長 河野 太郎
自民党 政策調査会長 高市 早苗
地方創生、女性活躍、こども、
高齢・孤立対策 推進大臣 野田 聖子

自民党 公明党 推薦



プロフィール
昭和50年3月生まれ。日本大学経済学部経済学科卒業。衆議院
議員岡下俊子政策担当秘書。平成23年大阪府議会議員初当選。
平成26年衆議院議員初当選。平成29年2期目当選。令和3年
10月まで内閣府大臣政務官・デジタル大臣政務官。専攻 英・高専

最新の情報、詳しい政情などは
ウェブ、SNSで!

https://www.okashita-shohpei.com

岡下昌平

大阪府第17区衆議院議員候補
おかししたしようへい
46歳

(この選挙公報は、候補者から提出された原稿をそのまま印刷したものです。)

今こそ 日本大改革!

前例、慣例を重視する政治を選ぶか?
現状に合わない法律や制度の大改革をするか?
お選び頂く重要な選挙です!

新しい日本を拓く2021 維新八策

- 一 「身を切る改革」と徹底した透明化・国会改革で、政治に信頼を取り戻す
- 二 減税と規制改革、日本をダイナミックに飛躍させる成長戦略
- 三 「チャレンジのためのセーフティネット」大胆な労働市場・社会保障制度改革
- 四 多様性を支える教育・社会政策、将来世代への徹底投資
- 五 強く韧やかに国土を守る危機管理改革
- 六 中央集権の限界を突破する、地方分権と地方の自立
- 七 現実に立脚し、世界に貢献する外交・安全保障
- 八 憲法改正に正面から挑み、時代に適した「今の憲法」へ



プロフィール

- 昭和40年1月堺市生まれ
- 市立鳳南小学校・鳳中学校・大阪府立鳳高校卒業
- 昭和61年より衆議院議員
中山太郎の秘書を8年間務める
- 平成5年
堺市議会議員補欠選挙にて初当選
- 平成23年 堺市議会第76代議長に
就任。堺市議会議員を6期20年務める
- 平成24年12月 第46回衆議院議員選挙
にて初当選、以来3回連続当選



YouTube
「維新の馬場ちゃんねる」

日本維新の会 公認 馬場伸幸

投票日▶10月31日(日)

投票時間▶午前7時から午後8時まで

- 期日前投票及び不在者投票** 投票日に仕事や用事のある方は、10月30日までの午前8時30分から午後8時までの間(土曜・日曜を含む)、市区町村選挙管理委員会でも期日前投票(又は不在者投票)ができます。(ただし、投票所により、日時が異なる場合があります。)なお、都道府県選挙管理委員会が指定する病院や老人ホーム等に入院・入所の方は不在者投票ができます。
- 点字投票** 視覚に障がいのある方は、点字で投票できます。投票所の係員に申し出てください。
- 代理投票** 病气やけがなどで字が書けない方は、係員が代わって投票を記載する代理投票の制度があります。投票所の係員に申し出てください。
- 手話通訳** 投票日に投票所において手話通訳が必要な方は、事前に市区町村選挙管理委員会に申し出てください。

小選挙区選挙

候補者氏名で投票します

比例代表選挙

政党等の名称又は略称で投票します

衆議院の選挙制度

投票所にご来場の際は、マスクの着用をお願いします。
投票所では、マスクの着用、定期的な換気、消毒液の設置などの感染症対策を実施しています。
新型コロナウイルス感染症で発熱・自宅療養等をしている方で、一定の要件に該当する方は、郵送等による投票ができます。詳細は府ホームページをご確認ください。



新しい時代を皆さんとともに。

信頼と共感。それこそが政治を進める原動力です。
国民の声をしっかり受け止め、寄り添い、全力で挑みます。

国民との3つの約束

- ① 私たち自民党は、現場に赴き、国民の皆様の声丁寧聞いてまいります。
- ② 私たち自民党は、個性と多様性を尊重する社会を目指してまいります。
- ③ 私たち自民党は、家族・仲間・地域の絆・人の温かさが感じられる、みんなで助け合う社会を目指してまいります。

新型コロナ対策に 先手先手で、全力で取り組みます!

- ① 徹底した人流抑制
- ② 病床・医療人材の確保
- ③ 経済対策
- ④ ワクチン接種の促進
- ⑤ 治療薬の開発・普及

成長と分配の好循環による新しい日本型の資本主義を具現化します!

成長

- ① 頑強な民間企業を大胆支援
- ② グリーン・人工知能・量子・核融合・バイオなど先端科学技術に大胆投資
- ③ スタートアップを徹底支援

分配

- ① 中間層の拡大に向け、分配機能を強化「令和版所得倍増計画」
- ② 子育て世帯の住居費・教育費の支援強化
- ③ サプライチェーンにおける下請け取引の適正化
- ④ 都市と地方の物理的距離を乗り越える「デジタル田園都市国家構想」

自由民主党近畿ブロック比例代表者名簿登載者

滋賀県	滋賀1区 大岡としたか	滋賀2区 うえの賢二郎	滋賀3区 武村のぶひで	滋賀4区 小寺ひろお	京都府	京都1区 勝目やすし	京都2区 しげもとまもる	京都3区 木村やよい	京都4区 田中ひでゆき				
大阪府	大阪5区 本田太郎	大阪1区 大西ひろゆき	大阪2区 左藤章	大阪4区 中山泰秀	大阪7区 とかしきなおり	大阪8区 こうらい啓二郎	大阪10区 おおくま和英	大阪11区 佐藤ゆかり	大阪12区 北川晋平				
兵庫県	大阪13区 むねきよ皇一	大阪14区 長尾たかし	大阪15区 かのう陽之助	大阪17区 岡下昌平	大阪18区 かみたに昇	大阪19区 谷川とむ	兵庫1区 もりやま正仁	兵庫3区 せきよしひろ	兵庫4区 ふじいひさゆき				
奈良県	奈良5区 谷公一	奈良6区 大串まさき	奈良7区 やまだ賢司	奈良9区 西村やすとし	奈良11区 松本たけあき	奈良12区 山口つよし	奈良1区 小林しげき	奈良2区 高市早苗	和歌山県				
和歌山県	和歌山1区 門博文	和歌山2区 石田真敏	公認候補者	自由民主党 比例区	奥野しんすけ	柳本あきら	湯峯理之	野村広志	小選挙区 候補者(単独)	清水こういちろう	原田けんじ	とかい紀三朗	にかい俊博

比例代表は自民党とお書きください。

小選挙区は、あなたの街の自民党の候補者名をお書きください。

この選挙公報は、名簿届出政党等から提出された原稿をそのまま写真製版で印刷したものです。

身を切る改革、実行中。維新はやる。政治家のあり方を変える。

維新だからできる!

コロナ対策4つの緊急提言!

- 1 **誰もが安心を!** 大幅な医療体制強化 ▶ 臨時医療施設の増設や新療法の適用拡大
- 2 **経済の回復!** 消費減税と生活・事業者支援 ▶ 景気回復に向けて、時間的に消費税を5%へ
- 3 **新しい日常へ!** 戦略的なワクチン接種 ▶ ワクチン接種を促進し、ワクチンサポートを実現
- 4 **コロナの先へ!** オンライン化の徹底 ▶ まず国会・国会・行政機関からオンライン化を実施

維新の感染症対策実績!

- ▶ コロナ重症センターの設置
- ▶ 抗体カクテル療法の制度整備
- ▶ ワクチン大規模接種会場を早期に設置
- ▶ 妊婦(配偶者含む)の優先接種枠を確保 等

維新には、停滞を打破する具体策がある。

維新八策2021

- 1 「身を切る改革」と徹底した透明化・国会改革
- 2 減税と規制改革で、日本を飛躍させる成長戦略
- 3 チャレンジのためのセーフティネット
- 4 多様性を支える社会政策・将来世代への徹底投資
- 5 国土と国民を守る危機管理改革・エネルギー政策
- 6 中央集権の限界を突破する、地方分権と地方の自立
- 7 現実に立脚し、世界に貢献する外交・安全保障
- 8 憲法改正に挑み、時代に適した「今の憲法」へ

代表 松井一郎



近畿ブロック比例代表名簿登載者

滋賀県 第3区 なおよま仁	京都府 第1区 堀場さち子	京都府 第3区 井上ひろあき	京都府 第6区 なかじまひでき	大阪府 第1区 井上英孝	大阪府 第2区 守島 正	大阪府 第4区 ミノベテルオ	大阪府 第7区 奥下たけみつ
大阪府 第8区 うるま議司	大阪府 第9区 あだち康史	大阪府 第10区 池下 卓	大阪府 第11区 中司 宏	大阪府 第12区 藤田文武	大阪府 第13区 岩谷良平	大阪府 第14区 あおやぎ仁士	大阪府 第15区 うらの靖人
大阪府 第17区 馬場伸幸	大阪府 第18区 遠藤たかし	大阪府 第19区 いとう信久	兵庫県 第1区 一谷勇一郎	兵庫県 第3区 和田有一朗	兵庫県 第4区 アカギ正幸	兵庫県 第5区 遠藤良太	兵庫県 第6区 いちむら浩一郎
兵庫県 第7区 三木けえ	兵庫県 第10区 ほりいけんじ	兵庫県 第11区 住吉ひろき	兵庫県 第12区 池畑浩太郎	奈良県 第1区 前川きよしげ	和歌山県 第2区 ところ順子	 日本維新の会 <small>衆議院選挙2021 特設サイトは こちら</small>	

比例代表は「**維新**」または「**日本維新の会**」とお書きください。小選挙区は候補者名をお書きください。

(この選挙公報は、名簿届出政党等から提出された原稿をそのまま写真製版で印刷したものです。)

比例は NHK党 とお書きください。



党首 立花孝志

NHKと裁判してゐる党 弁護士法72条違反で

NHKと裁判してゐる党(略称:NHK党)は、NHKから被害に遭われている方をお守りするためにできた国政政党です。この想いは政党名が変わる前の「NHKから国民を守る党」であったときから変わっていません。NHKは違法な手口で契約を迫るだけでなく、インターネットからも受信料を徴収しようとしています。「NHKを観ない」という自由を守る為、NHK党 コールセンター 03-3696-0750
受付時間:9時~23時(年末年始を除く)

NHK党はNHKの違法行為について実際に裁判をすることで迫っています。NHKに関するご相談やご質問、お困りごとがありましたら、NHK党コールセンターまでお気軽にお電話ください。

NHKが変われば日本が変わる。
NHKをぶっ壊す!

お困りごとがあればいつでもご相談ください。



(この選挙公報は、名簿届出政党等から提出された原稿をそのまま写真製版で印刷したものです。)

停滞するこの国を動かすため
私たちは「対決より解決」を選ぶ

日本を動かす政策5本柱



代表 玉木雄一郎

動け、日本。

「積極財政」に転換

- ①現金給付
- ②減収補償
- ③消費税減税と税・社会保障料減免
- ④財源の多様化

国民と国土を「危機から守る」

- ①食料安全保障と「農業者戸別所得補償制度」再構築
- ②防災インフラの計画的整備
- ③地方の権限強化と第一種集中票正
- ④主権を守る国防の強化
- ⑤経済安全保障・エネルギー安全保障の強化
- ⑥人権外交の推進

「給料が上がる経済」を実現

- ①生産性向上につながる大規模産業投資
- ②デジタル化、カーボン・ニュートラル対策の加速
- ③中小企業支援の強化
- ④「日本型ベーシックインカム(仮称)」創設
- ⑤最低賃金の引き上げ

「正直な政治」をつらぬく

- ①公文書改革とデジタル化
- ②選挙制度改革
- ③若者と女性の政治参加促進
- ④年金制度改革と経済財政計画を行う独立機関設置

「人づくり」こそ国づくり

- ①教育無償化の実現
- ②児童手当の拡充等
- ③雇用のカーブアップと職業訓練の充実
- ④「教育価値」の創出
- ⑤子どもたちの心を育むインクルーシブ教育
- ⑥ジェンダー平等推進、多様な社会実現

滋賀1区

「暮らし」「経済」「人づくり」
日本を前に動かす!

斎藤アレックス



京都2区

「国家百年の大計」で日本を立て直す!
「ひとづくり」こそ国づくり

まえはら誠司



兵庫3区

未来を見据え
世界で勝ち抜ける日本を作る。

佐藤やすき



和歌山1区

命に生きる人達の
生活を守り続けたい

岸本周平



二枚目(比例区)は、国民民主党

とお書きください。

略称(民主党)

投票日▶10月31日(日)

投票時間▶午前7時から午後8時まで

- 期日前投票及び不在者投票** 投票日に仕事や用事のある方は、10月30日午前6時から午後8時30分まで(平日)の期日前投票(土曜・日曜を除く)、市区町村選挙管理委員会まで期日前投票(又は不在者投票)ができます。(ただし、投票期により、日時が異なる場合があります。)なお、期日前投票申請書が用意する病弱者や老人ホーム等に入院・入所の方は不在者投票ができます。
- 電子投票** 届地に届かないの方は、電子で投票できます。投票所の係員に申し出てください。
- 代理投票** 病気やけがなどで手が動かない方は、係員が代わって投票を記録する代理投票の制度があります。投票所の係員に申し出てください。
- 手話通訳** 投票日に投票所において手話通訳が必要な方は、事前に市区町村選挙管理委員会に申し出てください。

小選挙区選挙 衆議院の選挙制度 比例代表選挙

候補者名で投票します

自分の党の候補者は誰かで投票します

投票所にご来場の際は、マスクの着用をお願いします。投票所では、マスクの着用、定期的な換気、消毒液の設置などの感染症対策を実施しています。新型コロナウイルス感染症で宿泊・自宅療養等をしている方で、一定の要件に該当する方は、郵送等による投票ができます。

投票日▶10月31日(日)

投票時間▶午前7時から午後8時まで

さあ投票 選挙の主役はあなたです

小選挙区選挙 衆議院の選挙制度 比例代表選挙

候補者名で投票します

自分の党の候補者は誰かで投票します

投票所にご来場の際は、マスクの着用をお願いします。投票所では、マスクの着用、定期的な換気、消毒液の設置などの感染症対策を実施しています。新型コロナウイルス感染症で宿泊・自宅療養等をしている方で、一定の要件に該当する方は、郵送等による投票ができます。

変えよう。

あなたのための政治へ。



立憲民主党 代表 枝野幸男

- 1 新型コロナから命と暮らしを守り抜く**
— 医療体制強化と集中的な感染防止、強力・広範な生活・事業支援
- 2 「一億総中流社会」の復活**
— 分配なくして成長なし
- 3 原発に依存しないカーボンニュートラル**
— 自然エネルギー立国を実現し、地域の資源を最大限活かす
- 4 暮らしの安心への投資**
— 「人と暮らし」に重点投資
- 5 多様性を認め合える「当たり前」の社会**
— 人権政策の抜本強化
- 6 平和を守るための現実的外交**
- 7 まっとうな政治**
— 透明で信頼できる政治

 田島一成 滋賀 2 区	 とくなが久志 滋賀 4 区	 泉ケンタ 京都 3 区	 山本わか子 京都 5 区	 やまのい和則 京都 6 区	 村上のりあつ 大阪 1 区	 尾辻かな子 大阪 2 区	 はぎはら仁 大阪 3 区
 吉田おさむ 大阪 4 区	 村上史好 大阪 6 区	 乃木涼介 大阪 7 区	 松井博史 大阪 8 区	 辻元清美 大阪 10 区	 平野博文 大阪 11 区	 宇都宮ゆうこ 大阪 12 区	 森山ひろゆき 大阪 16 区
 かわとやすし 大阪 18 区	 長安たかし 大阪 19 区	 いさか信彦 兵庫 1 区	 ふなかわ治郎 兵庫 2 区	 今泉まお 兵庫 4 区	 梶原やすひろ 兵庫 5 区	 桜井シユウ 兵庫 6 区	 安田まり 兵庫 7 区
 おき圭子 兵庫 10 区	 酒井たかのり 兵庫 12 区	 まぶちすみお 奈良 1 区	 いおく美里 奈良 2 区	 ふじいみきお 和歌山 2 区	比例・近畿 笹田よしみ 豊田潤多郎		

近畿選挙区名簿登載者

比例区は立憲民主党 (略称: 民主党)

小選挙区は立憲民主党の候補者へ

立憲民主党

The Constitutional Democratic Party of Japan

何があっても心配するな。

消費税は廃止! 一人20万円現金給付

そんな国をあなたと作りたい。
政府の大胆な財政支出で社会の隅々まで
お金を循環させコロナ不況を食い止め、
25年のデフレを吹き飛ばす!

コロナ感染期徹底補償付き
ステイホーム時(3ヶ月)



比例近畿ブロック 高井たかし 中たつや 大石あきこ 西川ひろき つじ恵 やはた愛 2021年衆議院議員選挙 マニフェスト
名簿登載者 前衆議院議員 マジシャンカウンセラー 元大阪府庁職員 元大阪府議会議員 元衆議院議員 大学生・タレント
(滋賀3区) (京都2区) (大阪5区) (大阪7区) (兵庫8区) (比例単独) **れいわニューディール**

2枚目の投票用紙
比例代表は、

れいわ と書いて
ください。

詳しくはコチラから



れいわ
新選組
(略称: れいわ)
代表 **山本太郎**

なにより、いのち。 ぶれずに、つらぬく

コロナに無策、格差拡大、政治の私物化、立憲主義の破壊—
自民・公明の政治、もう終わらせましょう。
いのちを守る新しい政権の実現へ、野党共通政策ができました。
その実現へ、日本共産党は立憲民主党と政権協力で合意しました。
政権交代を実現するために、ブレずに、誠実に市民と野党の共闘
をすすめてきた日本共産党をのびてください。



4つのチェンジ 自公政権にかわる 新しい政治を

- 1** 弱肉強食の「新自由主義」を終わらせ
いのちと暮らしを最優先に
ケアをささえる政治に
●例年の削減計画を白紙撤回。
●高齢者の医療負担増を止す。
●医療・介護・保育などの待遇改善。
税金の不公平を
たたく
●消費税5%に減税。
●大企業と富裕層に
応分の負担を。
人らしく働ける職場に
●中小企業を支援して、最低賃金時給1500円。
●長時間労働をなくす。非正規社員を正社員に。
地域経済の振興に
歯止めをかける
●中小企業支援を1兆円規模に。
●米価の大暴落を止める。
●農林水産業を守る。
- 2** 省エネ・再エネでCO2を最大60%削減
気候危機打開の「2030戦略」
●エネルギー消費を4割減らす。 ●石炭火力・原発の発電をゼロに。
●電力の50%を再生可能エネルギーで。
- 3** 生涯で1億円=男女賃金格差をなくし
ジェンダー平等の日本へ
●選択的夫婦別姓、LGBT平等法の実現、同性婚を認める法改正。
●「働き方」=性別を再生可能エネルギーで。
- 4** アメリカいなりから脱却
憲法9条を生かした外交
●自民党の9条改定は許さず、辺野古新基地建設中止。
●米軍低空飛行訓練中止、核兵器禁止条約に参加。
●カシ/購入に反対します。
●「露友・敵対関係」の徹底究明。

医療ささえ、いのちを守る
①感染症対策と保健所の予算を2倍に
②PCRの大規模検査を
③持続化給付金の第2弾を
④コロナ収入減の人に、1人10万円(暮らし応援給付金)を

比例代表は **日本共産党** とお書きください。
候補者名を書く=無効になりません。
日本共産党 略称 共産党

詳しい政策はこちらから
JCP 国対回
投票は
こちら

公明党 衆院選マニフェスト

0歳から高3生までの
子ども「1人10万円」
相当給付
結婚から妊娠、出産、幼児教育・保育から大学な
ど高等教育までの支援を段階的に拡充する「子
育て応援トータルプラン」を策定。子育て・教育を
国家戦略にします。

1人一律3万円の
新マイナポイントで
消費喚起!
マイナカードを保有する人やこれから取
得する人に、ポイントを給付。「新・Go Toキョ
ンペーン(仮称)」の実施も推進
し、経済再生を目指します。

ワクチン
3回目接種も無料化!
飲み薬の開発を推進!
ワクチンの効果を持続させるため、3回目接種
を無料化に。国産ワクチンや、軽症の段階で効く
飲み薬(経口薬)の開発・実用化を促
進し、感染症に強い日本を築きます。

公明党
公明党の
実績は
コチラ

公明党代表
山口那津男

比例区は、**公明党** 略称 **公明** とお書きください。

非正規・貧困社会からの脱却宣言

大阪9区に私があります。
近畿ブロック比例代表名簿登載者
労働者の使い捨てを
許さない
おつばき
大椿 ゆうこ
【肩書き・経歴】
社民党副党首、元労組委員長、社会福祉士
【政策】
非正規雇用を減らす、ジェンダー平等を政治から

- いのちを救え! コロナにそなえ医療・介護の強化
- 消費税3年間ゼロで生活再建、財源は大企業の内部留保へ課税
- 安心の子育て・老後、教育の無償化で若者に希望
- 選択的夫婦別姓導入。ジェンダー平等・多様性社会実現
- 気候危機まったなし! 環境と人間の共生、脱原発実現
- アジアの平和は外交で! 憲法を活かす政治

生存のための政権交代
比例区は **社民党**

社民党
社民党
社民党党首 **福島みずほ**

(5) 投票日時 ▶ 10月31日(日) 午前7時から午後8時まで

3 公営ポスター掲示場

(1) 区画数

8区画

(2) 設置基準

※選挙人名簿登録者数はR3.6.1現在の定時登録者数による。

選挙人名簿登録者数		1千人未満				1千人以上5千人未満			5千人以上1万人未満		1万人以上		総計
		2km ² 未満	2km ² 以上 4km ² 未満	4km ² 以上 8km ² 未満	8km ² 以上	4km ² 未満	4km ² 以上 8km ² 未満	8km ² 以上	4km ² 未満	4km ² 以上	4km ² 未満	4km ² 以上	
法定掲示場数		5箇所	6箇所	7箇所	8箇所	7箇所	8箇所	9箇所	8箇所	9箇所	9箇所	10箇所	
堺区	該当投票区数	0	0	0	0	13	1	0	11	0	0	0	25
	掲示場数	0	0	0	0	91	8	0	88	0	0	0	187
中区	該当投票区数	0	0	0	0	5	0	0	8	0	2	0	15
	掲示場数	0	0	0	0	35	0	0	64	0	18	0	117
東区	該当投票区数	0	0	0	0	2	0	0	9	0	0	0	11
	掲示場数	0	0	0	0	14	0	0	72	0	0	0	86
西区	該当投票区数	0	0	0	0	7	0	0	11	1	0	0	19
	掲示場数	0	0	0	0	49	0	0	88	9	0	0	146
南区	該当投票区数	0	0	0	0	6	1	1	14	0	0	0	22
	掲示場数	0	0	0	0	42	8	9	112	0	0	0	171
北区	該当投票区数	0	0	0	0	9	0	0	12	0	1	0	22
	掲示場数	0	0	0	0	63	0	0	96	0	9	0	168
美原区	該当投票区数	6	0	0	0	12	0	0	0	0	0	0	18
	掲示場数	30	0	0	0	84	0	0	0	0	0	0	114
計	該当投票区数	6	0	0	0	54	2	1	65	1	3	0	132
	掲示場数	30	0	0	0	378	16	9	520	9	27	0	989

(3) 管理区分

	官 公 署					民間	計
	国	府	市	UR住宅	公社		
堺区	3	6	156	0	0	22	187
中区	0	14	69	0	0	34	117
東区	0	2	58	3	2	21	86
西区	0	5	95	12	4	30	146
南区	0	38	80	16	9	28	171
北区	4	15	95	14	2	38	168
美原区	0	15	56	0	0	43	114
堺市計	7	95	609	45	17	216	989

第 2 編

最高裁判所国民審査

最高裁判所裁判官国民審査の統計

1 投票結果総括(令和3年10月31日執行 最高裁判所裁判官国民審査)

区名	当日有権者数		補正登録者数 (再掲)	投票者数		投票率(%)		期日前投票者数 (再掲)	不在者投票者数 (再掲)	代理投票者数 (再掲)	点字投票者数 (再掲)	仮投票者数 (再掲)
	男	女		男	女	男	女					
堺区	59,520	62,978	0	31,144	34,443	65,587	52.33	17,025	649	200	12	0
中区	47,933	52,271	0	23,600	26,460	50,060	49.24	17,216	508	137	0	0
東区	33,878	38,263	0	19,002	21,595	40,597	56.09	13,331	381	94	7	0
西区	53,692	59,156	0	28,419	31,943	60,362	52.93	16,771	596	128	3	0
南区	53,393	63,651	2	31,228	36,798	68,026	58.49	23,150	623	184	2	0
北区	61,306	70,153	1	33,885	39,572	73,457	55.27	21,119	760	205	5	0
美原区	14,957	16,431	0	7,675	8,703	16,378	51.31	4,812	155	33	1	0
市計	324,679	362,903	3	174,953	199,514	374,467	53.88	113,424	3,672	981	30	0

選挙区	当日有権者数		補正登録者数 (再掲)	投票者数		投票率(%)		期日前投票者数 (再掲)	不在者投票者数 (再掲)	代理投票者数 (再掲)	点字投票者数 (再掲)	仮投票者数 (再掲)
	男	女		男	女	男	女					
第15区	14,957	16,431	0	7,675	8,703	16,378	51.31	4,812	155	33	1	0
第16区	154,704	171,394	1	84,031	95,610	179,641	54.32	51,475	1,790	499	24	0
第17区	155,018	175,078	2	83,247	95,201	178,448	53.70	57,137	1,727	449	5	0
合計	324,679	362,903	3	174,953	199,514	374,467	53.88	113,424	3,672	981	30	0

15区:美原区、16区:堺・東・北区、17区:中・西・南区

最多・最少 有権者数(人)

区名	最多投票区	最少投票区
堺区	第15投票区 9,539	第1投票区 1,052
中区	第8投票区 12,356	第15投票区 1,800
東区	第11投票区 9,232	第4投票区 3,811
西区	第1投票区 9,426	第7投票区 2,316
南区	第8投票区 9,601	第6投票区 1,577
北区	第19投票区 11,138	第12投票区 1,001
美原区	第18投票区 4,233	第7投票区 792
全体	中区第8投票区 12,356	美原区第7投票区 792
平均	5,209人	

最高・最低 投票率(%)

区名	最高投票率	最低投票率
堺区	第16投票区 60.88	第24投票区 41.53
中区	第3投票区 53.60	第9投票区 44.00
東区	第9投票区 60.40	第7投票区 53.69
西区	第17投票区 60.79	第7投票区 44.17
南区	第19投票区 66.89	第5投票区 50.95
北区	第8投票区 62.90	第13投票区 48.64
美原区	第18投票区 66.10	第10投票区 43.26
全体	南区第19投票区 66.89	堺区第24投票区 41.53
平均	54.46%	

(最高裁判所裁判官国民審査) 堺区 投票区別一覽表

投票区名	当日有権者数		投票者数		投票率(%)		期日前投票者数(再掲)	不在者投票者数(再掲)	代理投票者数(再掲)	点字投票者数(再掲)	代理投票者数(当日)	点字投票者数(当日)	代理期日前	点字期日前			
	男	女	計	男	女	計									男	女	計
第1投票区	572	480	1,052	291	239	530	50.87	49.79	50.38	105	8	2	0	2	0		
第2投票区	2,474	2,348	4,822	1,184	1,270	2,454	47.86	54.09	50.89	440	13	5	1	0	5	1	
第3投票区	2,919	2,949	5,868	1,496	1,575	3,071	51.25	53.41	52.33	804	23	10	1	3	0	7	1
第4投票区	3,650	4,117	7,767	1,991	2,322	4,313	54.55	56.40	55.53	1,013	42	18	0	6	0	12	0
第5投票区	867	1,056	1,923	480	622	1,102	55.36	58.90	57.31	181	10	3	0	1	0	2	0
第6投票区	1,937	1,996	3,933	1,009	1,101	2,110	52.09	55.16	53.65	479	15	5	1	0	0	5	1
第7投票区	2,106	2,224	4,330	1,113	1,223	2,336	52.85	54.99	53.95	736	15	7	0	2	0	5	0
第8投票区	932	960	1,892	513	569	1,082	55.04	59.27	57.19	220	11	1	0	0	0	1	0
第9投票区	2,255	2,273	4,528	1,112	1,243	2,355	49.31	54.69	52.01	702	20	8	0	2	0	6	0
第10投票区	2,688	2,964	5,652	1,420	1,574	2,994	52.83	53.10	52.97	612	25	6	1	1	0	5	1
第11投票区	2,033	2,360	4,393	1,083	1,257	2,340	53.27	53.26	53.27	578	53	17	0	10	0	7	0
第12投票区	4,393	4,770	9,163	2,497	2,745	5,242	56.84	57.55	57.21	1,575	31	7	1	1	0	6	1
第13投票区	1,995	1,794	3,789	993	925	1,918	49.77	51.56	50.62	576	10	3	0	1	0	2	0
第14投票区	2,132	2,285	4,417	1,168	1,344	2,512	54.78	58.82	56.87	1,057	13	3	0	2	0	1	0
第15投票区	4,542	4,997	9,539	2,567	2,796	5,363	56.52	55.95	56.22	1,664	34	4	1	1	0	3	1
第16投票区	1,795	2,011	3,806	1,100	1,217	2,317	61.28	60.52	60.88	693	19	9	1	5	0	4	1
第17投票区	2,511	2,880	5,391	1,334	1,558	2,892	53.13	54.10	53.64	607	83	10	0	1	0	9	0
第18投票区	2,715	2,779	5,494	1,373	1,468	2,841	50.57	52.82	51.71	974	26	13	1	4	0	9	1
第19投票区	2,057	2,032	4,089	979	1,003	1,982	47.59	49.36	48.47	492	22	13	0	6	0	7	0
第20投票区	3,298	3,435	6,733	1,655	1,881	3,536	50.18	54.76	52.52	670	41	14	0	10	0	4	0
第21投票区	2,775	2,783	5,558	1,329	1,478	2,807	47.89	53.11	50.50	519	23	9	0	5	0	4	0
第22投票区	2,635	2,809	5,444	1,359	1,542	2,901	51.57	54.89	53.29	497	29	7	0	5	0	2	0
第23投票区	1,353	1,422	2,775	608	700	1,308	44.94	49.23	47.14	286	11	9	0	5	0	4	0
第24投票区	984	1,205	2,189	404	505	909	41.06	41.91	41.53	191	9	4	0	3	0	1	0
第25投票区	3,902	4,049	7,951	2,086	2,286	4,372	53.46	56.46	54.99	1,354	63	13	4	3	1	10	3
合計	59,520	62,978	122,498	31,144	34,443	65,587	52.33	54.69	53.54	17,025	649	200	12	77	1	123	11

(最高裁判所裁判官国民審査) 中区 投票区別一覽表

投票区名	当日有権者数		投票者数		投票率 (%)		期日前投票者数(再掲)	不在者投票者数(再掲)	代理投票者数(再掲)	点字投票者数(再掲)	代理投票者数(当日)	点字投票者数(当日)	代理期日前	点字期日前	
	男	女	男	女	男	女									計
第1投票区	4,419	4,824	2,133	2,578	49.40	53.44	1,622	100	9	0	0	0	9	0	
第2投票区	2,316	2,599	1,130	1,265	48.79	48.67	789	26	6	0	1	0	5	0	
第3投票区	1,030	1,485	547	801	53.11	53.94	607	18	12	0	2	0	10	0	
第4投票区	2,626	2,921	1,392	1,556	53.01	53.27	639	24	11	0	6	0	5	0	
第5投票区	4,209	4,662	2,079	2,389	49.39	51.24	1,818	23	10	0	1	0	9	0	
第6投票区	5,074	5,540	2,427	2,728	47.83	49.24	1,968	33	7	0	0	0	7	0	
第7投票区	3,516	3,710	1,808	1,960	51.42	52.83	1,323	27	7	0	0	0	7	0	
第8投票区	6,027	6,329	2,957	3,212	49.06	50.75	2,083	64	16	0	4	0	12	0	
第9投票区	3,986	4,349	1,731	1,936	43.43	44.52	1,476	79	17	0	1	0	16	0	
第10投票区	2,305	2,455	1,106	1,266	47.98	51.57	565	14	7	0	1	0	6	0	
第11投票区	1,978	2,033	960	1,030	48.53	50.66	871	8	2	0	0	0	2	0	
第12投票区	2,585	2,814	1,378	1,483	53.31	52.70	1,039	17	5	0	1	0	4	0	
第13投票区	2,759	3,016	1,397	1,498	50.63	49.67	902	16	12	0	2	0	10	0	
第14投票区	4,242	4,595	2,044	2,260	48.18	49.18	1,270	45	11	0	1	0	10	0	
第15投票区	861	939	461	498	53.54	53.04	244	14	5	0	1	0	4	0	
合計	47,933	52,271	23,600	26,460	49.24	50.62	17,216	508	137	0	21	0	116	0	

(最高法院所裁判官国民審査) 東区 投票區別一覽表

投票区名	当日有権者数		投票者数		投票率 (%)		期日前投票者数(再掲)	不在者投票者数(再掲)	代理投票者数(再掲)	点字投票者数(再掲)	代理投票者数(当日)	点字投票者数(当日)	代理期日前	点字期日前			
	男	女	男	女	男	女									計	計	
第1投票区	3,689	4,066	7,755	2,048	2,294	4,342	55.52	56.42	55.99	1,125	43	9	2	3	0	6	2
第2投票区	2,686	3,058	5,744	1,570	1,797	3,367	58.45	58.76	58.62	862	26	9	0	3	0	6	0
第3投票区	2,543	2,807	5,350	1,378	1,505	2,883	54.19	53.62	53.89	836	55	4	0	0	0	4	0
第4投票区	1,747	2,064	3,811	1,017	1,135	2,152	58.21	54.99	56.47	793	17	6	0	1	0	5	0
第5投票区	3,324	3,683	7,007	1,829	2,065	3,894	55.02	56.07	55.57	1,415	29	11	0	4	0	7	0
第6投票区	3,264	3,625	6,889	1,761	2,061	3,822	53.95	56.86	55.48	1,967	28	10	0	1	0	9	0
第7投票区	3,089	3,505	6,594	1,642	1,898	3,540	53.16	54.15	53.69	1,246	20	14	0	4	0	10	0
第8投票区	3,464	4,107	7,571	1,989	2,371	4,360	57.42	57.73	57.59	1,638	43	16	4	0	1	16	3
第9投票区	2,078	2,457	4,535	1,267	1,472	2,739	60.97	59.91	60.40	630	19	7	1	2	1	5	0
第10投票区	3,664	3,989	7,653	2,004	2,208	4,212	54.69	55.35	55.04	1,144	35	3	0	2	0	1	0
第11投票区	4,330	4,902	9,232	2,497	2,789	5,286	57.67	56.90	57.26	1,675	66	5	0	0	0	5	0
合計	33,878	38,263	72,141	19,002	21,595	40,597	56.09	56.44	56.27	13,331	381	94	7	20	2	74	5

(最高法院裁判所裁判官国民審査) 西区 投票區別一覽表

投票区名	当日有権者数		投票者数		投票率 (%)		期日前投票者数(再掲)	不在者投票者数(再掲)	代理投票者数(再掲)	点字投票者数(再掲)	代理投票者数(当日)	点字投票者数(当日)	代理期日前	点字期日前
	男	女	男	女	男	女								
	計	計	計	計	計	計							計	
第1投票区	4,481	4,945	9,426	2,431	2,706	5,137	54.50	1,614	43	12	0	4	8	0
第2投票区	2,267	2,429	4,696	1,148	1,253	2,401	51.13	636	18	9	0	5	4	0
第3投票区	2,168	2,458	4,626	1,177	1,364	2,541	54.93	1,238	15	6	1	0	6	1
第4投票区	3,157	3,455	6,612	1,837	2,003	3,840	58.08	1,262	19	10	0	4	6	0
第5投票区	3,008	3,273	6,281	1,677	1,837	3,514	55.95	1,287	24	2	0	2	0	0
第6投票区	4,326	4,514	8,840	1,930	2,010	3,940	44.53	1,366	73	5	0	0	5	0
第7投票区	1,085	1,231	2,316	467	556	1,023	43.04	276	7	1	0	0	1	0
第8投票区	2,179	2,378	4,557	998	1,141	2,139	45.80	779	34	2	0	1	1	0
第9投票区	3,309	3,050	6,359	1,520	1,540	3,060	45.94	465	77	16	0	9	7	0
第10投票区	1,974	2,110	4,084	941	1,052	1,993	47.67	326	40	6	0	2	4	0
第11投票区	3,073	3,354	6,427	1,550	1,745	3,295	50.44	786	20	8	0	1	7	0
第12投票区	3,076	3,595	6,671	1,720	2,064	3,784	55.92	652	27	6	0	2	4	0
第13投票区	4,409	4,970	9,379	2,521	2,898	5,419	57.18	1,327	49	6	0	2	4	0
第14投票区	1,892	2,169	4,061	967	1,166	2,133	51.11	596	33	8	0	0	8	0
第15投票区	3,228	3,563	6,791	1,677	1,779	3,456	51.95	1,126	30	7	0	1	6	0
第16投票区	2,743	3,195	5,938	1,598	1,904	3,502	58.26	881	28	8	0	4	4	0
第17投票区	3,374	3,972	7,346	2,070	2,396	4,466	61.35	880	19	6	1	2	4	1
第18投票区	2,771	3,206	5,977	1,536	1,798	3,334	55.43	971	26	4	0	0	4	0
第19投票区	1,172	1,289	2,461	654	731	1,385	55.80	303	14	6	1	3	3	0
合計	53,692	59,156	112,848	28,419	31,943	60,362	52.93	16,771	596	128	3	42	86	2

(最高法院所裁判官国民審査) 南区 投票區別一覽表

投票区名	当日有権者数		投票者数		投票率 (%)		不在者投票者数(再掲)		代理投票者数(当日)	点字投票者数(再掲)	代理投票者数(当日)	点字投票者数(当日)	代理期日前	点字期日前
	男	女	男	女	男	女	計	男						
	男	女	計	男	女	計	男	女	計	男	女	計	男	女
第1投票区	3,090	3,490	6,580	1,646	1,934	3,580	53.27	55.42	54.41	1,568	40	11	0	0
第2投票区	1,715	1,840	3,555	897	951	1,848	52.30	51.68	51.98	783	22	5	0	0
第3投票区	1,433	1,548	2,981	781	851	1,632	54.50	54.97	54.75	641	13	5	0	0
第4投票区	2,276	2,879	5,155	1,233	1,576	2,809	54.17	54.74	54.49	773	19	6	0	0
第5投票区	905	1,042	1,947	457	535	992	50.50	51.34	50.95	262	7	1	0	0
第6投票区	717	860	1,577	392	509	901	54.67	59.19	57.13	195	10	3	0	0
第7投票区	2,323	2,943	5,266	1,285	1,590	2,875	55.32	54.03	54.60	851	27	17	0	0
第8投票区	4,312	5,289	9,601	2,578	3,066	5,644	59.79	57.97	58.79	1,508	42	13	0	0
第9投票区	1,924	2,565	4,489	1,104	1,436	2,540	57.38	55.98	56.58	755	27	6	0	0
第10投票区	2,475	2,837	5,312	1,364	1,582	2,946	55.11	55.76	55.46	872	23	5	0	0
第11投票区	1,496	1,857	3,353	832	1,014	1,846	55.61	54.60	55.06	500	9	4	0	0
第12投票区	1,416	1,746	3,162	849	1,002	1,851	59.96	57.39	58.54	423	20	6	0	0
第13投票区	2,663	3,122	5,785	1,495	1,743	3,238	56.14	55.83	55.97	932	27	11	0	0
第14投票区	2,828	3,414	6,242	1,629	1,954	3,583	57.60	57.23	57.40	952	36	4	0	0
第15投票区	1,702	2,069	3,771	947	1,194	2,141	55.64	57.71	56.78	1,180	18	6	0	0
第16投票区	4,074	4,825	8,899	2,355	2,735	5,090	57.81	56.68	57.20	2,602	47	21	0	0
第17投票区	2,615	2,972	5,587	1,559	1,782	3,341	59.62	59.96	59.80	816	30	11	0	0
第18投票区	2,887	3,397	6,284	1,800	2,103	3,903	62.35	61.91	62.11	1,459	33	5	0	0
第19投票区	3,437	3,981	7,418	2,346	2,616	4,962	68.26	65.71	66.89	1,715	62	13	0	0
第20投票区	2,976	3,551	6,527	1,819	2,122	3,941	61.12	59.76	60.38	1,414	37	14	0	0
第21投票区	3,415	4,077	7,492	2,274	2,604	4,878	66.59	63.87	65.11	1,564	50	9	0	0
第22投票区	2,714	3,347	6,061	1,586	1,899	3,485	58.44	56.74	57.50	1,385	24	8	0	0
合計	53,393	63,651	117,044	31,228	36,798	68,026	58.49	57.81	58.12	23,150	623	184	2	2

(最高裁判所裁判官国民審査) 北区 投票区別一覽表

投票区名	当日有権者数		投票者数		投票率 (%)		期日前投票者数(再掲)	不在者投票者数(再掲)	代理投票者数(再掲)	点字投票者数(再掲)	代理投票者数(当日)	点字投票者数(当日)	代理		点字		
	男	女	男	女	計	男							女	計		期日前	期日前
第1投票区	2,060	2,347	4,407	1,246	1,420	2,666	60.49	60.50	426	20	7	0	3	0	4	0	
第2投票区	2,537	2,636	5,173	1,260	1,344	2,604	49.66	50.99	594	29	6	0	1	0	5	0	
第3投票区	3,839	4,373	8,212	2,041	2,431	4,472	53.16	55.59	938	40	24	0	4	0	20	0	
第4投票区	2,781	3,469	6,250	1,613	2,059	3,672	58.00	59.35	808	32	10	0	4	0	6	0	
第5投票区	3,415	3,823	7,238	1,873	2,128	4,001	54.85	55.66	936	45	9	0	5	0	4	0	
第6投票区	4,552	4,988	9,540	2,337	2,592	4,929	51.34	51.96	1,269	35	12	0	2	0	10	0	
第7投票区	2,765	3,414	6,179	1,580	2,062	3,642	57.14	60.40	1,501	32	14	0	4	0	10	0	
第8投票区	2,079	2,746	4,825	1,299	1,736	3,035	62.48	63.22	1,363	31	6	0	3	0	3	0	
第9投票区	1,422	2,009	3,431	812	1,195	2,007	57.10	59.48	893	29	16	0	5	0	11	0	
第10投票区	1,703	2,082	3,785	982	1,248	2,230	57.66	59.94	1,195	24	11	0	2	0	9	0	
第11投票区	1,979	2,137	4,116	1,030	1,202	2,232	52.05	56.25	725	66	15	1	0	0	15	1	
第12投票区	473	528	1,001	235	262	497	49.68	49.62	188	11	0	0	0	0	0	0	
第13投票区	876	921	1,797	417	457	874	47.60	49.62	261	14	1	0	0	0	1	0	
第14投票区	4,613	5,214	9,827	2,628	3,046	5,674	56.97	58.42	2,487	56	11	1	3	0	8	1	
第15投票区	4,589	5,414	10,003	2,746	3,132	5,878	59.84	57.85	1,362	45	6	0	0	0	6	0	
第16投票区	2,877	3,215	6,092	1,600	1,783	3,383	55.61	55.46	1,053	29	8	0	1	0	7	0	
第17投票区	871	983	1,854	496	525	1,021	56.95	53.41	235	25	3	0	1	0	2	0	
第18投票区	4,506	5,093	9,599	2,457	2,836	5,293	54.53	55.68	1,400	48	12	2	5	1	7	1	
第19投票区	5,235	5,903	11,138	2,881	3,277	6,158	55.03	55.51	1,747	46	8	1	2	0	6	1	
第20投票区	2,509	2,721	5,230	1,239	1,398	2,637	49.38	51.38	497	40	3	0	0	0	3	0	
第21投票区	3,802	4,153	7,955	2,130	2,310	4,440	56.02	55.62	937	43	13	0	5	0	8	0	
第22投票区	1,823	1,984	3,807	983	1,129	2,112	53.92	56.91	304	20	10	0	8	0	2	0	
合計	61,306	70,153	131,459	33,885	39,572	73,457	55.27	56.41	21,119	760	205	5	58	1	147	4	

(最高法院所裁判官国民審査) 美原区 投票区別一覽表

投票区名	当日有権者数		投票者数		投票率(%)		期日前 投票者数 (再掲)	不在者 投票者数 (再掲)	代理 投票者数 (再掲)	点字 投票者数 (再掲)	点字 投票者数 (当日)	代理 投票者数 (当日)	点字 投票者数 (当日)
	男	女	男	女	男	女							
第1投票区	606	636	1,242	308	366	674	267	5	2	0	1	0	0
第2投票区	1,160	1,240	2,400	595	666	1,261	392	10	5	0	0	0	0
第3投票区	1,210	1,291	2,501	639	711	1,350	297	13	4	0	3	0	0
第4投票区	1,068	1,155	2,223	520	586	1,106	291	11	4	0	3	0	0
第5投票区	670	722	1,392	351	357	708	307	7	1	0	0	0	0
第6投票区	1,215	1,378	2,593	588	700	1,288	485	44	3	0	0	0	0
第7投票区	363	429	792	195	236	431	157	5	1	0	0	0	1
第8投票区	466	484	950	208	236	444	180	5	0	0	0	0	0
第9投票区	952	1,005	1,957	455	510	965	272	7	0	0	0	0	0
第10投票区	1,420	1,444	2,864	585	654	1,239	436	10	2	0	0	0	0
第11投票区	400	421	821	221	235	456	108	3	0	0	0	0	0
第12投票区	426	455	881	208	213	421	105	7	0	0	0	0	0
第13投票区	392	425	817	203	222	425	94	1	0	0	0	0	0
第14投票区	1,246	1,335	2,581	579	621	1,200	283	2	3	0	2	0	0
第15投票区	480	727	1,207	232	361	593	116	5	3	0	1	0	0
第16投票区	339	521	860	165	282	447	78	6	4	0	2	0	0
第17投票区	540	534	1,074	283	289	572	152	1	0	0	0	0	0
第18投票区	2,004	2,229	4,233	1,340	1,458	2,798	792	13	1	0	0	0	0
合計	14,957	16,431	31,388	7,675	8,703	16,378	4,812	155	33	1	12	0	21

2 投票事由別期日前・不在者投票者数

最高裁判所裁判官国民審査

(市全体)

最高裁判所裁判官国民審査 投票事由別期日前・不在者投票者数

事由別	投票用紙等の請求			交付				投票					
	直接	郵送	合計	直接	郵送	計	交付を拒絶したものの	合計	投票したものの(A)	投票しなかつたものの	計	郵局で指定用紙から不在者投票用紙の交付を受けたものの(B)	合計(A+B)
法第48条の2第1項 第1号 該当者	66,706	307	67,013	66,703	310	67,013	0	67,013	66,964	49	67,013	0	66,964
法第48条の2第1項 第2号 該当者	38,903	83	38,986	38,901	85	38,986	0	38,986	38,972	14	38,986	0	38,972
法第48条の2第1項 第3号 該当者	5,310	2,311	7,621	5,183	2,438	7,621	0	7,621	7,619	2	7,621	0	7,619
法第48条の2第1項 第4号 該当者	0	0	0	0	0	0	0	0	0	0	0	0	0
法第48条の2第1項 第5号 該当者	454	222	676	453	223	676	0	676	632	44	676	0	632
法第48条の2第1項 第6号 該当者	2,650	0	2,650	2,650	0	2,650	0	2,650	2,650	0	2,650	0	2,650
法第49条第2項 在宅郵便 該当者	0	263	263	0	263	263	0	263	255	8	263	0	255
特例法(※)第2条 特例郵便 該当者	0	4	4	0	4	4	0	4	4	0	4	0	4
合計	114,023	3,190	117,213	113,890	3,323	117,213	0	117,213	117,096	117	117,213	0	117,096

(※)特定患者等の郵便等を用いて行う投票方法の特例に関する法律

最高裁判所裁判官国民審査

(堺区) 最高裁判所裁判官国民審査 投票事由別期日前・不在者投票者数

事由別	投票用紙等の請求				交付				投票					
	直接	郵送	合計	合計	直接	郵送	計	合計	投票したものの(A)	投票しなかつたもの	計	合計(A+B)		
						交付を拒絶したものの								
法第48条の2第1項 第1号 該当者	10,292	32	10,324	10,324	10,291	33	10,324	0	10,324	10,317	7	10,324	0	10,317
法第48条の2第1項 第2号 該当者	5,544	51	5,595	5,595	5,544	51	5,595	0	5,595	5,584	11	5,595	0	5,584
法第48条の2第1項 第3号 該当者	717	499	1,216	1,216	757	459	1,216	0	1,216	1,216	0	1,216	0	1,216
法第48条の2第1項 第4号 該当者	0	0	0	0	0	0	0	0	0	0	0	0	0	0
法第48条の2第1項 第5号 該当者	100	30	130	130	100	30	130	0	130	126	4	130	0	126
法第48条の2第1項 第6号 該当者	374	0	374	374	374	0	374	0	374	374	0	374	0	374
法第49条第2項 在宅郵便 該当者	0	57	57	57	0	57	57	0	57	57	0	57	0	57
特例法(※)第2条 特例郵便 該当者	0	0	0	0	0	0	0	0	0	0	0	0	0	0
合計	17,027	669	17,696	17,696	17,066	630	17,696	0	17,696	17,674	22	17,696	0	17,674

(※) 特定患者等の郵便等を用いて行う投票方法の特例に関する法律

最高裁判所裁判官国民審査

(中区)

最高裁判所裁判官国民審査 投票事由別開日前・不在者投票者数

事由別	投票用紙等の請求			交付				投票					
	直接	郵送	合計	直接	郵送	計	交付を拒絶したものの	合計	投票したものの(A)	投票しなかったものの	計	転付で指定用紙から不在者投票用紙の交付を受けたものの(B)	合計(A+B)
法第48条の2第1項 第1号 該当者	10,366	37	10,403	10,366	37	10,403	0	10,403	10,394	9	10,403	0	10,394
法第48条の2第1項 第2号 該当者	5,697	6	5,703	5,697	6	5,703	0	5,703	5,701	2	5,703	0	5,701
法第48条の2第1項 第3号 該当者	883	261	1,144	875	269	1,144	0	1,144	1,144	0	1,144	0	1,144
法第48条の2第1項 第4号 該当者	0	0	0	0	0	0	0	0	0	0	0	0	0
法第48条の2第1項 第5号 該当者	47	23	70	47	23	70	0	70	64	6	70	0	64
法第48条の2第1項 第6号 該当者	386	0	386	386	0	386	0	386	386	0	386	0	386
法第49条第2項 在宅郵便 該当者	0	35	35	0	35	35	0	35	34	1	35	0	34
特例法(※)第2条 特例郵便 該当者	0	1	1	0	1	1	0	1	1	0	1	0	1
合計	17,379	363	17,742	17,371	371	17,742	0	17,742	17,724	18	17,742	0	17,724

(※)特定患者等の郵便等を用いて行う投票方法の特例に関する法律

最高裁判所裁判官国民審査

(東 区)

最高裁判所裁判官国民審査 投票事由別期日前・不在者投票者数

事由別	投票用紙等の請求				交付				投票				
	直接	郵送	合計	直接	郵送	計	交付を拒絶したものの	合計	投票したものの(A)	投票しなかつたものの	計	船員で特任用紙から不在者投票用紙の交付を受けたもの(B)	合計(A+B)
	法第48条の2第1項 第1号 該当者	7,685	41	7,726	7,684	42	7,726	0	7,726	7,719	7	7,726	0
法第48条の2第1項 第2号 該当者	4,552	2	4,554	4,552	2	4,554	0	4,554	4,554	0	4,554	0	4,554
法第48条の2第1項 第3号 該当者	726	256	982	703	279	982	0	982	982	0	982	0	982
法第48条の2第1項 第4号 該当者	0	0	0	0	0	0	0	0	0	0	0	0	0
法第48条の2第1項 第5号 該当者	34	21	55	34	21	55	0	55	54	1	55	0	54
法第48条の2第1項 第6号 該当者	382	0	382	382	0	382	0	382	382	0	382	0	382
法第49条第2項 在宅郵便 該当者	0	20	20	0	20	20	0	20	19	1	20	0	19
特例法(※)第2条 特例郵便 該当者	0	2	2	0	2	2	0	2	2	0	2	0	2
合計	13,379	342	13,721	13,355	366	13,721	0	13,721	13,712	9	13,721	0	13,712

(※) 特定患者等の郵便等を用いて行う投票方法の特例に関する法律

最高裁判所裁判官国民審査

(西 区)

最高裁判所裁判官国民審査 投票事由別期日前・不在者投票者数

事由別	投票用紙等の請求			交付				投票					
	直接	郵送	合計	直接	郵送	計	交付を拒絶したものの	合計	投票したものの(A)	投票しなかつたものの	計	船員で特定用紙から不在者投票用紙の交付を受けたもの(B)	合計(A+B)
法第48条の2第1項 第1号 該当者	10,160	47	10,207	10,160	47	10,207	0	10,207	10,201	6	10,207	0	10,201
法第48条の2第1項 第2号 該当者	5,535	3	5,538	5,535	3	5,538	0	5,538	5,538	0	5,538	0	5,538
法第48条の2第1項 第3号 該当者	734	385	1,119	726	393	1,119	0	1,119	1,118	1	1,119	0	1,118
法第48条の2第1項 第4号 該当者	0	0	0	0	0	0	0	0	0	0	0	0	0
法第48条の2第1項 第5号 該当者	117	32	149	117	32	149	0	149	145	4	149	0	145
法第48条の2第1項 第6号 該当者	330	0	330	330	0	330	0	330	330	0	330	0	330
法第49条第2項 在宅郵便 該当者	0	36	36	0	36	36	0	36	35	1	36	0	35
特例法(※)第2条 特例郵便 該当者	0	0	0	0	0	0	0	0	0	0	0	0	0
合計	16,876	503	17,379	16,868	511	17,379	0	17,379	17,367	12	17,379	0	17,367

(※) 特定患者等の郵便等を用いて行う投票方法の特例に関する法律

最高裁判所裁判官国民審査

(南区)

最高裁判所裁判官国民審査 投票事由別期日前・不在者投票者数

事由別	投票用紙等の請求			交付			投票						
	直接	郵送	合計	直接	郵送	計	交付を拒絶したものの	合計	投票したものの(A)	投票しなかったもの	計	船員で特定用紙から不在者投票用紙の交付を受けたもの(B)	合計(A+B)
法第48条の2第1項 第1号 該当者	13,115	60	13,175	13,115	60	13,175	0	13,175	13,165	10	13,175	0	13,165
法第48条の2第1項 第2号 該当者	8,367	12	8,379	8,367	12	8,379	0	8,379	8,379	0	8,379	0	8,379
法第48条の2第1項 第3号 該当者	1,114	401	1,515	1,062	453	1,515	0	1,515	1,515	0	1,515	0	1,515
法第48条の2第1項 第4号 該当者	0	0	0	0	0	0	0	0	0	0	0	0	0
法第48条の2第1項 第5号 該当者	74	26	100	74	26	100	0	100	93	7	100	0	93
法第48条の2第1項 第6号 該当者	562	0	562	562	0	562	0	562	562	0	562	0	562
法第49条第2項 在宅郵便 該当者	0	59	59	0	59	59	0	59	58	1	59	0	58
特例法(※)第2条 特例郵便 該当者	0	1	1	0	1	1	0	1	1	0	1	0	1
合計	23,232	559	23,791	23,180	611	23,791	0	23,791	23,773	18	23,791	0	23,773

(※) 特定患者等の郵便等を用いて行う投票方法の特例に関する法律

最高裁判所裁判官国民審査
(北 区)

最高裁判所裁判官国民審査 投票事由別開日前・不在者投票者数

事由別	投票用紙等の請求			交付			投票				
	直接	郵送	合計	直接	郵送	合計	投票したものの(A)	投票しなかつたもの	計	転付で指定用紙から不在者投票用紙の交付を受けたものの(B)	合計(A+B)
法第48条の2第1項 第1号 該当者	12,373	83	12,456	12,373	83	12,456	12,446	10	12,456	0	12,446
法第48条の2第1項 第2号 該当者	7,408	9	7,417	7,408	9	7,417	7,416	1	7,417	0	7,416
法第48条の2第1項 第3号 該当者	922	419	1,341	882	459	1,341	1,341	0	1,341	0	1,341
法第48条の2第1項 第4号 該当者	0	0	0	0	0	0	0	0	0	0	0
法第48条の2第1項 第5号 該当者	72	86	158	72	86	158	139	19	158	0	139
法第48条の2第1項 第6号 該当者	495	0	495	495	0	495	495	0	495	0	495
法第49条第2項 在宅郵便 該当者	0	46	46	0	46	46	42	4	46	0	42
特例法(※)第2条 特例郵便 該当者	0	0	0	0	0	0	0	0	0	0	0
合計	21,270	643	21,913	21,230	683	21,913	21,879	34	21,913	0	21,879

(※)特定患者等の郵便等を用いて行う投票方法の特例に関する法律

最高裁判所裁判官国民審査
(美原区)

最高裁判所裁判官国民審査 投票事由別開日前・不在者投票者数

事由別	投票用紙等の請求			交付				投票					
	直接	郵送	合計	直接	郵送	計	交付を拒絶したものの	合計	投票したものの(A)	投票しなかったものの	計	転届で指定用紙から不在者投票用紙の交付を受けたものの(B)	合計(A+B)
法第48条の2第1項 第1号 該当者	2,715	7	2,722	2,714	8	2,722	0	2,722	2,722	0	2,722	0	2,722
法第48条の2第1項 第2号 該当者	1,800	0	1,800	1,798	2	1,800	0	1,800	1,800	0	1,800	0	1,800
法第48条の2第1項 第3号 該当者	214	90	304	178	126	304	0	304	303	1	304	0	303
法第48条の2第1項 第4号 該当者	0	0	0	0	0	0	0	0	0	0	0	0	0
法第48条の2第1項 第5号 該当者	10	4	14	9	5	14	0	14	11	3	14	0	11
法第48条の2第1項 第6号 該当者	121	0	121	121	0	121	0	121	121	0	121	0	121
法第49条第2項 在宅郵便 該当者	0	10	10	0	10	10	0	10	10	0	10	0	10
特例法(※)第2条 特例郵便 該当者	0	0	0	0	0	0	0	0	0	0	0	0	0
合計	4,860	111	4,971	4,820	151	4,971	0	4,971	4,967	4	4,971	0	4,967

(※)特定患者等の郵便等を用いて行う投票方法の特例に関する法律

3 開票

開票数（令和3年10月31日執行 最高裁判所裁判官国民審査）

区名		堺区	中区	東区	西区	南区	北区	美原区	計
投票総数	有効投票	63,553票	48,590票	39,455票	58,805票	66,309票	71,590票	15,910票	364,212票
	無効投票	2,016票	1,458票	1,131票	1,555票	1,676票	1,821票	467票	10,124票
	計	65,569票	50,048票	40,586票	60,360票	67,985票	73,411票	16,377票	374,336票
持帰り票		18票	12票	11票	2票	41票	46票	1票	131票
不受理		0票	0票	0票	0票	0票	0票	0票	0票

無効投票

区名		堺区	中区	東区	西区	南区	北区	美原区	計
点 字 投票 以外 の 投票	成規の用紙を用いないもの	0票	0票	0票	0票	0票	0票	0票	0票
	×の記号以外の事項を記載したもの	2,015票	1,458票	1,131票	1,554票	1,675票	1,821票	467票	10,121票
	裁判官1人の場合、×の記号を自ら記載したものでないもの（裁判官2人以上の場合、そのすべてについて記載を無効とされたもの）	0票	0票	0票	0票	0票	0票	0票	0票
点 字 投票 票	成規の用紙を用いないもの	0票	0票	0票	0票	0票	0票	0票	0票
	審査に付される裁判官の氏名のほか、他事を記載したもの	0票	0票	0票	1票	0票	0票	0票	1票
	審査に付される裁判官の氏名以外の事項のみを記載したもの	1票	0票	0票	0票	0票	0票	0票	1票
	審査に付される裁判官の氏名を自書しないもの	0票	0票	0票	0票	0票	0票	0票	0票
	審査に付される裁判官の何人に記載したかを確認し難いもの	0票	0票	0票	0票	1票	0票	0票	1票

裁判官の罷免可否数

区 分		堺区	中区	東区	西区	南区	北区	美原区	計
深山 卓也	罷免可	5,280	3,361	3,023	4,385	6,338	6,076	1,016	29,479
	罷免不可	58,273	45,229	36,432	54,420	59,971	65,514	14,894	334,733
	記載無効	0	0	0	0	0	0	0	0
岡 正晶	罷免可	4,374	2,899	2,578	3,707	5,358	5,012	876	24,804
	罷免不可	59,179	45,691	36,877	55,098	60,951	66,578	15,034	339,408
	記載無効	0	0	0	0	0	0	0	0
宇賀 克也	罷免可	4,952	3,321	2,924	4,074	5,813	5,713	992	27,789
	罷免不可	58,601	45,269	36,531	54,731	60,496	65,877	14,918	336,423
	記載無効	0	0	0	0	0	0	0	0
堺 徹	罷免可	4,448	2,944	2,606	3,693	5,390	5,049	905	25,035
	罷免不可	59,105	45,646	36,849	55,112	60,919	66,541	15,005	339,177
	記載無効	0	0	0	0	0	0	0	0
林 道晴	罷免可	5,154	3,295	3,005	4,196	6,138	5,929	987	28,704
	罷免不可	58,399	45,295	36,450	54,609	60,171	65,661	14,923	335,508
	記載無効	0	0	0	0	0	0	0	0
岡村 和美	罷免可	4,893	3,119	2,864	4,078	5,993	5,674	957	27,578
	罷免不可	58,660	45,471	36,591	54,727	60,316	65,916	14,953	336,634
	記載無効	0	0	0	0	0	0	0	0
三浦 守	罷免可	4,747	3,137	2,800	3,884	5,648	5,475	949	26,640
	罷免不可	58,806	45,453	36,655	54,921	60,661	66,115	14,961	337,572
	記載無効	0	0	0	0	0	0	0	0
草野 耕一	罷免可	4,768	3,153	2,799	3,894	5,690	5,475	948	26,727
	罷免不可	58,785	45,437	36,656	54,911	60,619	66,115	14,962	337,485
	記載無効	0	0	0	0	0	0	0	0
渡邊 恵理子	罷免可	4,334	2,911	2,580	3,685	5,320	4,933	907	24,670
	罷免不可	59,219	45,679	36,875	55,120	60,989	66,657	15,003	339,542
	記載無効	0	0	0	0	0	0	0	0
安浪 亮介	罷免可	4,227	2,801	2,499	3,495	5,155	4,813	849	23,839
	罷免不可	59,326	45,789	36,956	55,310	61,154	66,777	15,061	340,373
	記載無効	0	0	0	0	0	0	0	0
長嶺 安政	罷免可	4,945	3,159	2,875	4,037	5,903	5,695	949	27,563
	罷免不可	58,608	45,431	36,580	54,768	60,406	65,895	14,961	336,649
	記載無効	0	0	0	0	0	0	0	0

参 考

- ・ 堺市における年次別各種選挙の推移(戦後分)
- ・ 啓発チラシ 《全区共通、投票所入場整理券と同封し郵送》
- ・ コロナ対策案内 《投票所入場整理券と同封し郵送》
(コロナ対策案内は堺区版を掲載)
- ・ 投票所入場整理券
(一般用・転出者用を掲載)

堺市における年次別各種選挙の推移(戦後分)

年次	有権者数	国 会				大 阪 府				堺 市			
		衆議院		参議院		知事		議会議員		長		議会議員	
	千人	月/日	%	月/日	%	月/日	%	月/日	%	月/日	%	月/日	%
昭和22年	101	4/25	57.0	4/20	47.5	4/5	61.5	4/30	67.1	4/5	61.5	4/30	67.1
昭和23年													
昭和24年	108	1/23	65.7										
昭和25年	119			6/4	63.1								
昭和26年	121			5/16	補24.3	4/30	66.7	4/30	66.7	4/23	86.8	4/23	86.8
昭和27年	134	10/1	57.8										
昭和28年	135	4/19	54.4	4/24	39.0								
昭和29年													
昭和30年	148	2/27	64.0			4/23	66.5	4/23	66.5	4/30	77.7	4/30	77.7
昭和31年	151			7/8	50.5								
昭和32年	154			4/23	補28.98							12/1	北八下81.1
昭和33年	165	5/22	62.8									8/3	南八下86.4
												11/16	日置荘84.1
昭和34年	177			4/30	補75.46	4/23	71.64	4/23	71.64	4/30	無	4/30	76.6
				6/2	45.22							5/17	泉ヶ丘93.9
昭和35年	207	11/2	64.32										
昭和36年												3/31	福泉 87.25
昭和37年	246			7/1	59.17							5/15	登美丘78.31
昭和38年	255	11/21	56.78			4/17	70.37	4/17	70.37	4/30	無	4/30	72.80
昭和39年													
昭和40年	279			7/4	59.18								
昭和41年													
昭和42年	303	1/29	70.02			4/15	58.01	4/15	58.01	4/28	67.14	4/28	67.14
昭和43年	341			7/7	62.06								
昭和44年	378	12/27	60.54										
昭和45年													
昭和46年	400			6/27	48.19	4/11	67.18	4/11	67.17	4/25	70.52	4/25	70.52
昭和47年	431	12/10	59.78							11/26	49.44		
昭和48年	442			6/17	補32.03			6/3	補46.38				
昭和49年	464			7/7	67.35								
昭和50年	474					4/13	67.23	4/13	67.23			4/27	63.41
昭和51年	501	12/5	62.05							11/14	46.48		
昭和52年	509			7/10	62.37								
昭和53年													
昭和54年	526	10/7	61.64			4/8	64.84	4/8	64.83			4/22	59.87
昭和55年	529	6/22	68.95	6/22	68.94					11/16	46.85		
昭和56年													
昭和57年													
昭和58年	548	12/18	61.32	6/26	57.42	4/10	62.41	4/10	62.41			4/24	60.29
昭和59年	543									2/5	48.22		
昭和60年													
昭和61年	561	7/6	68.51	7/6	68.49								
昭和62年	569			12/27	補21.90	4/12	60.10	4/12	60.10			4/26	52.77
昭和63年	570			2/28	補22.03					1/31	34.05		

年次	有権者数 千人	国 会				大 阪 府				堺 市			
		衆議院		参議院		知事		議会議員		長		議会議員	
		月/日	%	月/日	%	月/日	%	月/日	%	月/日	%	月/日	%
平成 元年	574			7/23	64.07					10/8	33.86		
平成 2 年	583	2/18	66.24										
平成 3 年	580					4/7	50.84	4/7	50.84			4/21	46.37
平成 4 年	599			7/26	49.84								
平成 5 年	602	7/18	61.01							10/3	37.03	10/3	補36.98
平成 6 年													
平成 7 年	620			7/23	36.12	4/9	50.12	4/9	50.11			4/23	40.78
平成 8 年	624	10/20	54.21										
平成 9 年	619									10/5	39.25		
平成10年	627			7/12	58.06								
平成11年	619					4/11	52.65	4/11	52.63			4/25	45.94
平成12年	633	6/25	56.39			2/6	45.10	2/6	補44.69				
平成13年	627			7/29	52.83					9/30	34.39	9/30	補34.38
平成14年													
平成15年	637	11/9	54.58					4/13	40.87			4/27	41.26
平成16年	638			7/11	51.95	2/1	39.32						
平成17年 (美原町と合併)	666	9/11	64.89							10/2	32.39		
平成18年													
平成19年	674			7/29	55.29			4/8	49.47			4/8	49.48
平成20年	670					1/27	48.02						
平成21年	672	8/30	67.02							9/27	43.93	9/27	南補46.38
平成22年	679			7/11	54.97								
平成23年	675					11/27	47.99	4/10	49.43			4/10	49.42
平成24年	680	12/16	57.50										
平成25年	675			7/21	52.08					9/29	50.69	9/29 中補 45.75 9/29 西補 49.06 9/29 南補 52.53	
平成26年	680	12/14	50.47										
平成27年	674					11/22	42.68	4/12	47.86			4/12	47.86
平成28年	695			7/10	51.45								
平成29年	694	10/22	46.19					9/24	堺補44.08	9/24	44.31	9/24 西補41.43 9/24 南補45.95	
平成30年													
平成31年	691					4/7	49.99	4/7	49.73			4/7	49.72
令和元年				7/21	46.95					6/9	40.83		
令和2年													
令和3年	688	10/31	54.88										

(注意)表中、

- (1) 有権者数は、選挙時の当日有権者(概)数で、一年間に2以上の選挙が行われている場合は、最後に行われた選挙のもので、(ただし、昭和44年以降についてのみ。)
- (2) 「補」は補欠選挙、「無」は無投票のことです。
- (3) 投票率は、参議院については昭和58年までは「地方区」、それ以降は「選挙区」のもので、衆議院については、平成8年以降「小選挙区」のもので、
- (4) 昭和32年から37年の市議会議員について地域名が記載されているものは、町村合併による増員選挙です。

衆議院議員総選挙及び最高裁判所裁判官国民審査

投票日は10月31日(日)

10月31日(日)は、衆議院議員総選挙及び最高裁判所裁判官国民審査の投票日です。投票時間は、午前7時～午後8時です。

▼投票できる方

日本国籍を有し、平成15年11月1日までに生まれた方で、今年7月18日以前から住民基本台帳に記載があり、引き続き市内に住んでいる方。

▽市内で転居した方

今年10月6日までに転居届を出した方は新住所地の投票所で、10月7日以後に転居届を出した方は、前住所地の投票所で投票できます。

▽市内へ転入した方

今年7月19日以後に市に転入届を出した方は市では投票できません。

ただし、前住所地の選挙人名簿に登録されている方は前住所地で投票できます。

▽市外へ転出した方

今年6月20日以後に市外へ転出した方は、新住所地の選挙人名簿に登録がなく、投票する日現在区の選挙人名簿に登録がある場合は市で投票できます。

▼投票所入場整理券

入場整理券を紛失した場合でも、選挙人名簿に登録されていれば投票できます。投票所で申し出てください。

▼選挙公報は宅配で

選挙公報は最高裁判所裁判官国民審査の審査広報と共に、投票日の2日前までに宅配でお届けします。届かない場合は区選挙管理委員会へお問合せください。

▼期日前投票・不在者投票

仕事や旅行などで投票日に投票できない方は、期日前投票や不在者投票ができます。

期間は、10月20日～30日です。

投票時間は、10月20日～25日は、午前8時30分～午後8時、10月26日～30日は、午前8時30分～午後9時までです。

▼郵便による不在者投票

要件①～⑤のいずれかに該当する方が対象です。

- ①両下肢・体幹・移動機能のいずれかの障害の程度が身体障害者手帳の1級か2級の方
- ②心臓・じん臓・呼吸器・ぼうこう・直腸・小腸のいずれかの障害の程度が1級か3級の方
- ③免疫・肝臓のいずれかの障害の程度が1級～3級の方
- ④戦傷病者手帳をお持ちで法に定める障害のある方
- ⑤要介護状態区分が「要介護5」と記載された認定有効期間内の介護保険被保険者証をお持ちの方。

詳しくは区選挙管理委員会へ

▼特例郵便投票

新型コロナウイルス感染症により保健所から外出自粛要請を受け、宿泊、自宅療養等をしている陽性者の方で、一定の要件に該当する方は、郵便等の方法で投票することができます。

詳しくは区選挙管理委員会へ

▼投票所の変更

前回の選挙と投票所が異なる地域がありますので、入場整理券をご確認ください。

▼点字・代理投票

目の不自由な方は、点字投票ができます。また、身体の不自由な方などで、字が書けない方は、係員が本人に代わって投票用紙に記載する代理投票ができます。投票所には車椅子も用意しています。

▼手話通訳者を待機

投票日当日、投票方法などを説明する手話通訳者が区選挙管理委員会に待機しています。

申し込みは区選挙管理委員会へ

問合せⅡ区選挙管理委員会事務局（入場整理券裏面をご覧ください。）か

市選挙管理委員会事務局（☎228・7875 FAX 228・7883）へ

コロナ対策案内

新型コロナウイルスに対する感染症対策について

堺市・区選挙管理委員会では、衆議院議員総選挙執行にあたり、新型コロナウイルス感染症対策に以下のとおり取り組みます。ご理解、ご協力をお願いします。

投票所および期日前投票所における感染症対策

- 投票所および期日前投票所の従事者はマスクを着用します。
- 投票所および期日前投票所入口にアルコール消毒液を設置します。
- 投票者を案内する従事者などは、フェイスシールドを着用します。
- 投票用紙記載台等は、定期的にアルコール消毒を行います。
- 投票所では使い捨て鉛筆、期日前投票所ではアルコール消毒した鉛筆をご用意しています。
- 投票用紙を交付する係などには飛沫防止フィルムを設置します。
- 定期的に投票所の換気を行います。



有権者の皆様にご協力いただく感染症対策

- 投票所および期日前投票所では、マスクの着用をお願いします。
 - 投票所および期日前投票所入場前には、手指のアルコール消毒にご協力をお願いします。
 - 周りの方と距離を保つようお願いします。
 - 鉛筆・シャープペンシルを持参し、投票用紙に記入することができます。(注)
 - 咳エチケット、帰宅後の手洗いに協力をお願いします。
- (注) 投票用紙は原材料にプラスチックを含んでおり、インクが紙に定着しづらく、にじむ可能性があるため、水性ボールペンや万年筆のご使用はお控えください。

投票所および期日前投票所への来場について

これまでの選挙では、選挙当日は9時から12時までが、期日前投票は期間後半、特に最終日が混みあう傾向にあります。令和元年7月執行参議院議員通常選挙の投票者数のグラフを裏面や市ホームページで公表していますので、参考にしていただき、可能な範囲で、混雑緩和にご協力をお願いします。

期日前投票をする際に必要となる宣誓書(投票所入場整理券裏面)は、ご自宅に記入して、お持ちいただきますと、期日前投票所の混雑緩和につながります。

なお、新型コロナウイルス感染症への感染を懸念されて期日前投票を行う場合は、宣誓書の「投票日当日に行けない」事由について「E. 天災又は悪天候のため、投票所に到達が困難」を選択してください。

☆特別郵便等投票について☆

新型コロナウイルス感染症により投票所から外出自粛要請を受けた方のために、郵便等で投票をする制度が創設されました。詳しくは、市ホームページをご覧ください。




堺市堺区選挙管理委員会(〒590-0078 堺市堺区南瓦町3番1号 電話(072)228-7263)


(裏面)

令和元年7月参議院議員通常選挙の当日及び期日前投票期間の投票者数をグラフ化しています。グラフを参考にさせていただきます、混雑緩和にご協力をお願いします。

堺区の選挙当日時間別投票者数(令和元年7月参議院議員通常選挙時)



堺区の期日前投票日別・時間別投票者数(令和元年7月参議院議員通常選挙時)



(裏面)

衆議院議員総選挙 投票所入場整理券（一般用）

うらをごらんください	堺区 投票所入場整理券	名簿対照印欄	16区		
	選挙人氏名 様	名簿対照整理欄	投票区番号	ページ番号	番号
		投票所案内図 N 4 +			
10月31日(日) 衆議院議員総選挙		堺区 投票時間	午前7時から午後8時まで		
		最高裁判所 裁判官国民審査			

(表面)


期日前投票のお知らせ	<p>※投票日当日に投票する場合には、以下の記入は不要です。</p> <p>期日前投票宣誓書</p> <p>私は、令和3年10月31日執行の衆議院議員総選挙及び最高裁判所裁判官国民審査の当日、次の事由に該当する見込みです。次の記載が真実に相違ないことを宣誓します。</p>		
<p>投票日に投票所に行けない方は、期日前投票制度をご利用ください。その際には、この入場整理券をご持参ください。なお、混雑緩和のため、右の期日前投票宣誓書のご自宅での記入にご協力をお願いします。</p> <p>場所：堺市役所本館 3階堺区役所会議室 期間：10月20日(水)～10月30日(土) 時間：10月20日(水)～10月25日(月) 午前8時30分～午後8時 10月26日(火)～10月30日(土) 午前8時30分～午後9時 (土・日曜日にも投票できます。)</p> <p>※この入場整理券がお手元に届いても、投票日当日に選挙権のない人は投票できません。 なお、この入場整理券は、令和3年10月6日現在の住民基本台帳に基づいて作成しています。</p>	フリガナ	生年月日	
代理	点字	17歳	OP
	氏名	明・大・昭・平 年 月 日	
	住所	堺市堺区 (表面の住所と同じ場合は、住所の記入は不要です。)	
	該当する事由の記号に○をつけてください。		
	A	仕事・学業・地域行事の役員・冠婚葬祭・その他()に従事	
	B	A以外の用事等のため、ア. 他の市町村 イ. 堺市内()に外出・旅行・滞在	
	C	疾病、負傷、出産、身体の障害等のため歩行困難	
	D	住所移転のため、他の市区町村に居住	
	E	天災又は悪天候のため、投票所に到達が困難	
種類	小選挙区	照合	
	比例代表		
	国民審査		
<p>〈お問い合わせ〉堺市堺区選挙管理委員会 〒590-0078 堺市堺区南瓦町3-1 電話 (072) 228-7263</p>			

(裏面)

衆議院議員総選挙 投票所入場整理券 (転出者用)

うらをーらんくたさい	堺区 投票所入場整理券(転出)	名簿対照印欄	16区			
	選挙人氏名 様 <input style="width: 250px; height: 20px;" type="text"/>	名簿対照整理欄	投票区番号	ページ番号	番号	
		堺市から市外へ転出された方へ				
		令和3年10月31日に行われる衆議院議員総選挙及び最高裁判所裁判官国民審査において、新住所地の選挙人名簿に登録されていないときは、下記のいずれかの方法で投票できます。				
10月31日(日)		堺市の投票所				
衆議院議員総選挙		投票時間		午前7時から午後8時まで		
				①投票日当日に堺市の投票所で投票する。 ②堺市堺区役所で期日前投票をする。 ③現在お住まいの市区町村で不在者投票をする。 裏面に投票方法を詳しく書いていますのでご覧ください。		

(表面)

<p>【投票方法】 下記3種類の方法があります。</p> <p>①投票日当日に表面の堺市の投票所で投票する。 この入場整理券をご持参ください。 投票時間は午前7時から午後8時までです。</p> <p>②堺市堺区役所で期日前投票をする。 右記の期日前投票期間中に、この入場整理券をご持参のうえ、堺市役所 本館3階 堺区役所会議室へお越しください。</p> <p>③現在お住まいの市区町村で不在者投票をする。 右欄の宣誓書・請求書にご記入のうえ、この入場整理券を封筒に入れて、堺市堺区選挙管理委員会へ郵送してください。折り返し、投票用紙等をお送りしますので、それをご持参のうえ、最寄りの市区町村選挙管理委員会の不在者投票所で投票してください。なお、郵送の日数が必要ですので、用紙等の請求はお早めにお願ひします。</p> <p>この入場整理券をお持ちの方の衆議院議員総選挙の小選挙区は、大阪府第16区です。 滞在地における不在者投票の投票用紙は右のQRコードからオンライン請求ができます。 ※この入場整理券がお手元に届いても、投票日当日に選挙権のない人は投票できません。</p> 	<p>『不在者投票宣誓書・請求書』 堺区</p> <p>私は、令和3年10月31日執行の衆議院議員総選挙及び最高裁判所裁判官国民審査の当日、次の事由に該当する見込みです。以下の記載が真実に相違ないことを宣誓し、あわせて不在者投票用紙等を請求します。</p> <table border="1" style="width: 100%;"> <tr> <td>氏名</td> <td colspan="5"></td> </tr> <tr> <td>生年月日</td> <td>明・大・昭・平</td> <td>年</td> <td>月</td> <td>日</td> <td>事由</td> <td>5号</td> </tr> <tr> <td>転出前の堺市での住所</td> <td colspan="5">堺市堺区</td> </tr> <tr> <td>電話番号</td> <td colspan="5"></td> </tr> <tr> <td>投票用紙等を送付する住所</td> <td colspan="5">〒</td> </tr> </table> <p>期日前(不在者)投票 期間：10月20日(水)～10月30日(土)(土・日曜も投票できます) 時間：午前8時30分～午後8時 ただし、10月26日(火)～10月30日(土)は、午前8時30分～午後9時</p> <p style="text-align: center;">(お問い合わせ) 堺市堺区選挙管理委員会 〒590-0078 堺市堺区南瓦町3番1号 電話 (072)228-7263</p>	氏名						生年月日	明・大・昭・平	年	月	日	事由	5号	転出前の堺市での住所	堺市堺区					電話番号						投票用紙等を送付する住所	〒				
氏名																																
生年月日	明・大・昭・平	年	月	日	事由	5号																										
転出前の堺市での住所	堺市堺区																															
電話番号																																
投票用紙等を送付する住所	〒																															

(裏面)