

令和7年7月20日執行

参議院議員通常選挙

結果調

堺市選挙管理委員会



懸垂幕(堺市役所)



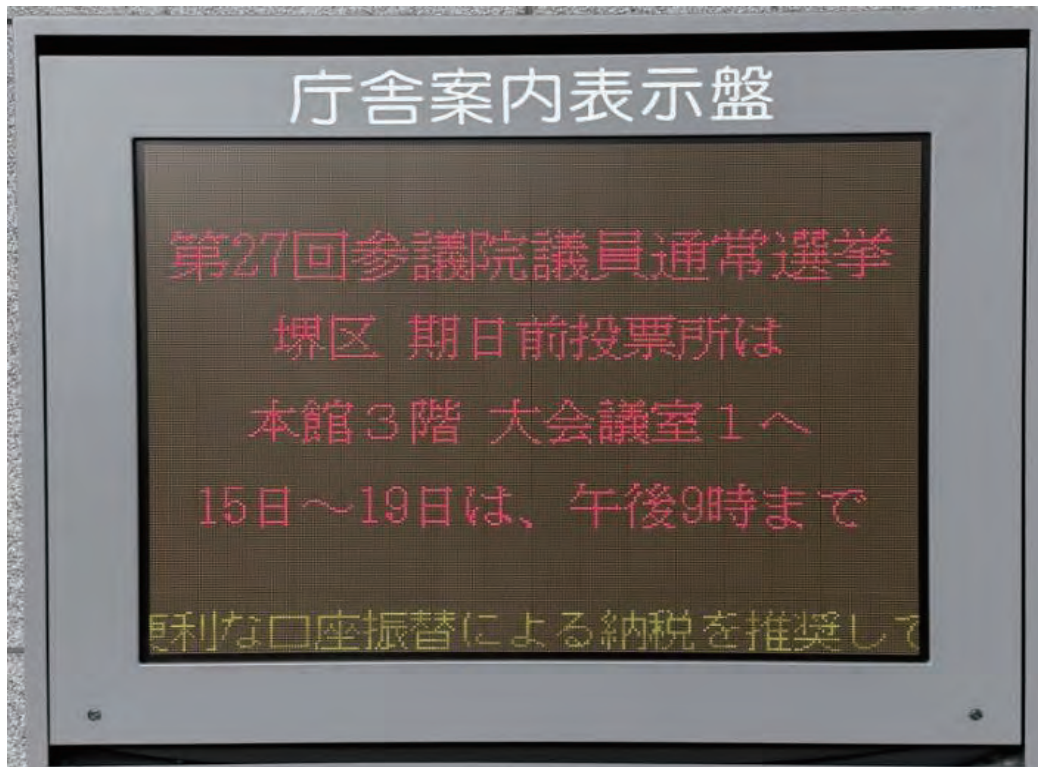
啓発ポスター



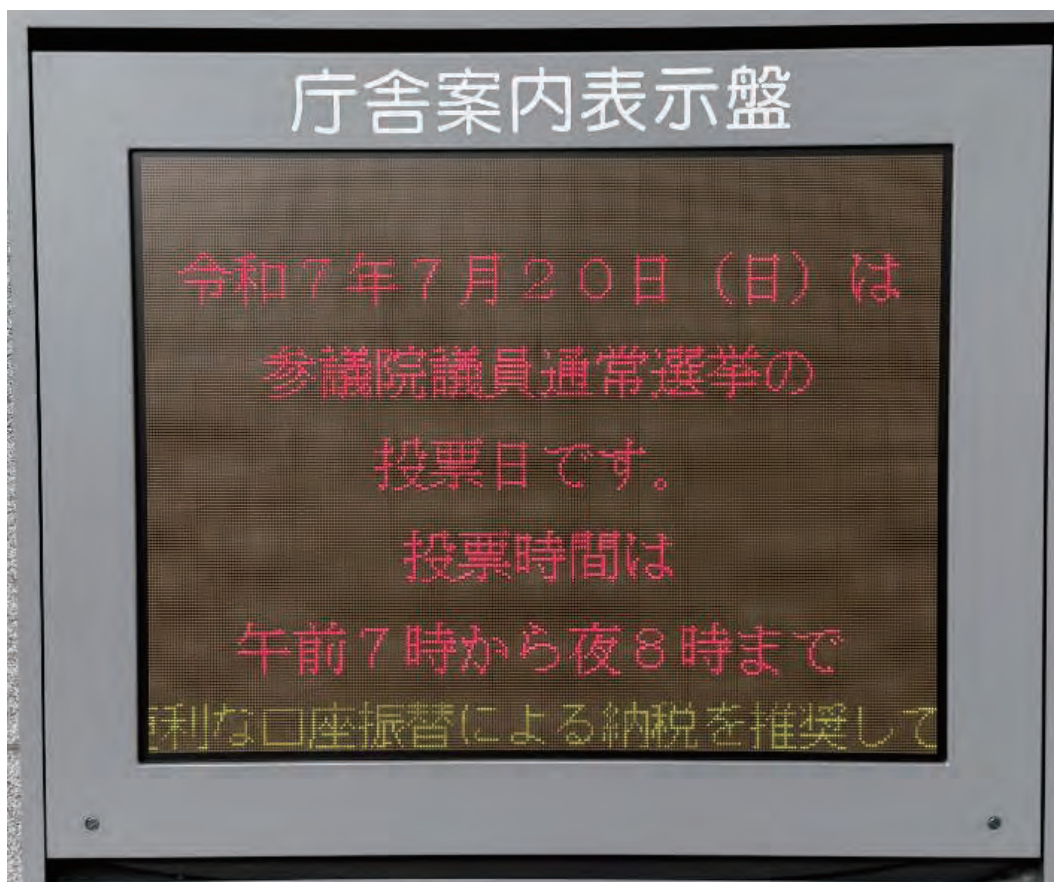
公用車ボディ・パネル



増設期日前投票所案内



期日前投票案内



当日投票案内



公営ポスター掲示場

このページは空白です

はじめに

任期満了に伴う第27回参議院議員通常選挙は、第217回国会（常会）が令和7年6月22日に閉会となり、6月24日の閣議決定により、7月3日公示、7月20日投票の3連休の中日に執行されました。現行憲法下において投開票日が3連休の中日になるのは初めてのことでした。

今回の選挙は主に、物価高騰への対応としての給付金や消費税廃止、減税等に関する議論や持続可能な社会保障制度に関して争点となりました。今回の改選数は、選挙区75人、比例代表50人で、比例代表の名簿届出政党等は16政党が名簿登載者172人を届出しました。

選挙結果は、自公連立与党は非改選を含めた全体で過半数に届かず、野党では国民民主党、参政党が議席を伸ばしました。

大阪選挙区においては、定数4議席に対し、自由民主党、公明党、日本維新の会、立憲民主党、共産党、国民民主党などから合計19人が立候補しました。この中から、日本維新の会の新人2人、参政党の新人1人、公明党の現職1人、計4人が当選しました。

投票状況は、投票しやすい環境整備の試行的取組として、商業施設のイオンモール堺北花田に期日前投票所を増設しました。7月12日及び7月13日の土・日曜日の午前10時から午後8時まで実施し、2日間で6,308の方が利用されました。また、在外投票を含む選挙区の期日前投票者数は、前回の112,743人を上回り、145,830人で、大阪選挙区の本市の投票率は58.14%で、前回の51.69%を6.45ポイント上回る結果となりました。

開票は、投票日同日の午後9時10分から市内7か所の開票所で行われ、厳正かつ迅速な開票作業の結果、翌日午前2時55分にすべての開票所で終了いたしました。

最後になりましたが、本選挙の執行にあたり、貴重な一票を投じていただいた有権者の皆様をはじめ、選挙事務にご理解とご協力を賜りました関係各位および諸団体の皆様に厚くお礼申し上げます。この記録が、今後の選挙事務や政治状況を考察する上で有用な資料となることを願い、筆を置かせていただきます。

目 次

第一 参議院議員通常選挙の概要

主要日程	1
第1 選挙人名簿	
1 登録	2
2 投票所入場整理券	3
第2 候補者	
1 定数及び候補者数	4
2 候補者の氏名等	
(1) 大阪府選出議員選挙	4
(2) 比例代表選出議員選挙	6
3 党派別・男女別候補者数調	10
4 党派別・新現元別候補者数調	10
第3 投票	11
第4 開票	11
第5 選挙公営	
1 公営施設個人演説会	11
2 選挙公報	11
3 公営ポスター掲示場	11
第6 啓発活動	12

第二 参議院議員通常選挙の統計

第1 投票	
1 選挙人名簿登録者数	13
2 投票所	
(1) 投票区の区域及び投票所一覧表	17
(2) 投票所に使用した施設	30
(3) 当日投票所従事者数	30
3 投票結果総括	
大阪府選出議員選挙	31
比例代表選出議員選挙	40
4 時間別投票状況(大阪府選出議員選挙分)	48
5 投票事由別期日前・不在者投票者数	
大阪府選出議員選挙	49
比例代表選出議員選挙	53
6 期日前投票・不在者投票来庁者数	57
7 期日前投票時間延長日の時間帯別来庁者数	58

第2 開票

1 開票所一覧	59
2 開票数	59
3 無効投票	60
4 候補者(政党等)得票数	
大阪府選出議員選挙	62
比例代表選出議員選挙	63
5 開票事務進行状況(%)	79
6 開票事務従事者数	79

第3 選挙公営

1 公営施設個人演説会	
(1) 公営施設個人演説会場数	80
(2) 公営施設個人演説会場使用度数	80
2 選挙公報	81
3 公営ポスター掲示場	
(1) 区画数	94
(2) 設置基準	94
(3) 管理区分	94

参考

・ 堺市における年次別各種選挙の推移(戦後分)	95
・ 白バラさかい(堺区版)	97
・ 投票所入場整理券(一般用・転出者用)	99

第一 参議院議員通常選挙の概要

主 要 日 程

月	日	曜	期日前	事 項						
5	21	水	-60	大阪府選出議員選挙立候補予定者説明会(午後2時 大阪赤十字会館401会議室)						
	27	火	-54	在外投票用紙等の受領(午後1時 大阪府庁本館地下1階 市町村局会議室)						
6	6	金	-44	市区町村選挙管理委員会事務担当者会議(午後1時30分)						
	18	水	-32	投票用紙の受領						
	19	木	-31	選挙人名簿移し替え期限・選挙時処理						
	24	火	-26	参議院議員通常選挙期日決定(閣議決定)						
				期日前・不在者投票端末操作人材派遣オペレーター研修(~25日)(市役所本館3階会議室)						
	27	金	-23	投票所入場整理券 郵便局納品・発送						
7	1	火	-19	ポスター掲示場設置図面交付開始						
	2	水	-18	選挙人名簿の登録基準日及び登録日						
	3	木	-17	公示日				開 票 立 会 人 届 出 期 間	公 営 個 人 演 説 会 会 場 施 設 使 用 申 出 期 間	郵 便 投 票 請 求 期 間
				候補者氏名等掲載順序のくじ						
	4	金	-16	期日前投票所氏名等の掲示開始						
				投票事務説明会動画視聴案内通知						
	9	水	-11	選挙公報宅配開始						
				投票録点検係説明会動画視聴案内通知						
	10	木	-10	投票集計システムリハーサル(午後1時30分 全区)						
	11	金	-9	開票集計システムリハーサル(午後1時30分 本館9階OA研修室)						
				指定投票区等説明会動画視聴案内通知						
	15	火	-5	開票事務審査係説明会(午後1時 Web会議)						
	17	木	-3	開票立会人届出期限・くじ						
投票立会人選任期限										
18	金	-2	選挙事務物品等各区選管への引渡し							
19	土	-1	投票所(市内132箇所)・開票所設営							
20	日	0	投票用紙・選挙人名簿等交付(午前6時~)							
			投票(午前7時~午後8時) 開票(午後9時10分~)							

第1 選挙人名簿

1 登録

令和7年7月20日執行の参議院議員通常選挙における選挙時登録、補正登録及び在外選挙人名簿の登録状況は次のとおりである。

(1) 選挙時登録基準日、登録日、選挙期日の公示日

区分	登録基準日	登録日	選挙期日の公示日
選挙人名簿	R7.7.2	R7.7.2	R7.7.3
在外選挙人名簿	R7.7.2まで		

(2) 選挙時登録者(選挙人名簿)

区別	男女別	男	女	計
堺区		709	606	1,315
中区		343	351	694
東区		226	257	483
西区		482	451	933
南区		217	281	498
北区		673	764	1,437
美原区		90	83	173
合計		2,740	2,793	5,533

(3) 補正登録(選挙人名簿)

区別	男女別	男	女	計
全区		2	0	2

(4) 登録基準日現在(令和7年7月2日)の登録者数 (選挙人名簿)

区別	男女別	男	女	計
堺区		59,840	63,070	122,910
中区		46,819	51,282	98,101
東区		33,681	38,108	71,789
西区		53,437	59,079	112,516
南区		50,595	61,214	111,809
北区		61,087	70,385	131,472
美原区		14,672	16,159	30,831
合計		320,131	359,297	679,428

(在外選挙人名簿)

区別	男女別	男	女	計
堺区		32	34	66
中区		11	15	26
東区		18	27	45
西区		15	47	62
南区		27	64	91
北区		36	45	81
美原区		3	12	15
合計		142	244	386

2 投票所入場整理券

投票所入場整理券は、6月20日に業者に印刷データを渡し、6月27日に各郵便局への納品により郵送した。

郵便局別発送枚数(世帯)・整理券枚数(有権者個人)は次のとおりである。

郵便局名	発送枚数(世帯)	整理券枚数(個人)
堺支店	76,320	121,015
堺支店(全区分)	4,289	4,289
堺金岡支店	75,584	129,530
堺中支店(東区分)	40,012	71,049
堺中支店(中区分)	55,194	97,113
浜寺支店	18,895	32,004
鳳支店	44,662	79,151
泉北支店	62,376	110,868
美原支店	16,669	30,560
合 計	394,001	675,579

※堺支店(全区分)は、転出者(無条件発送分)、点字表記分等数量上、区内特別郵便の対象とならないものを全区分一括して堺支店より差出したものである。

第2 候補者

1 定数及び候補者数

区 分	定 数(A)	候補者数(B)	比率(B/A)
選挙区(全国計)	74	350	4.73
大阪府選出議員	4	19	4.75
比例代表	50	172	3.44

(注) 候補者数は選挙当日における数である。

2 候補者の氏名等

(1)大阪府選出議員選挙

届出 番号	党 派	候補者氏名	性別	年 齢	職 業	住 所	新現 元別
1	公明党	すぎ 杉 ひさたけ	男	49	参議院議員	大阪府寝屋川市	現
		(すぎ ひさたけ 杉 久武)					
2	新党くにもり	いながき 稲垣 ひでや	男	56	小売サービス業	兵庫県芦屋市	新
		(いながき ひでや 稲垣 秀哉)					
3	無所属	あずま 修平 ^{しゅうへい}	男	36	政治団体代表	大阪府四條畷市	新
		(あずま しゅうへい 東 修平)					
4	日本維新の 会	ささき 佐々木 りえ	女	42	政党役員	大阪府大阪市住之江区	新
		(なかの りえ 中野 理江)					
5	無所属連合	はしぐち 橋口 かずや	男	55	会社役員	大阪府大阪市北区	新
		(はしぐち かずや 橋口 和矢)					
6	救世主作る 党	こうづま 上妻 敬二	男	67	無職	大阪府大阪市西淀川区	新
7	日本維新の 会	おかざき 岡崎 ふとし	男	57	会社役員	大阪府大阪市東成区	新
		(おかざき ふとし 岡崎 太)					
8	日本誠真会	よしの 吉野 じゅんこ	女	55	歯科医師	東京都港区	新
		(よしの じゅんこ 吉野 純子)					
9	チームみら い	たいら 平 りさこ	女	34	広報代行業	東京都品川区	新
		(たいら りさこ 平 理沙子)					
10	自由民主党	やなぎもと 柳本 あきら	男	51	団体役員	大阪府大阪市西成区	新
		(やなぎもとあきら 柳本 顕)					
11	NHK党	たけうち 武内 たかし 隆	男	62	会社員	大阪府東大阪市	新

12	立憲民主党	はしぐち れい 橋口 れい	男	56	弁護士	大阪府枚方市	新
		はしぐち れい (橋口 玲)					
13	日本保守党	まさき まき まさき まき	女	46	政党職員	兵庫県川西市	新
		(正木 真希)					
14	れいわ新選組	かばた けんご かばた けんご	男	44	団体職員	大阪府大阪市阿倍野区	新
		(栴田 健吾)					
15	参政党	みやで ちさと みやで ちさと	女	40	パート従業員	大阪府河内長野市	新
		(宮出 千慧)					
16	国民民主党	わたなべ りお わたなべ りお	女	30	医師	大阪府箕面市	新
		(渡邊 莉央)					
17	日本共産党	しみず ただし しみず ただし	男	57	党中央委員	大阪府大阪市福島区	新
		(清水 忠史)					
18	日本改革党	せと ひろゆき せと ひろゆき	男	73	農林業	福島県福島市	新
		(瀬戸 弘幸)					
19	無所属	せら まさのり 世良 公則	男	69	音楽家	東京都世田谷区	新

(注)「候補者氏名」欄には、通称使用を認定された場合は通称を記載し、()内に戸籍名を記載している。

(2) 比例代表選出議員選挙

届出番号	1	2	3	4
政党その他の 政治団体の名称	日本共産党	日本維新の会	無所属連合	日本保守党
略 称	共産党	維新	むれん	保守党
代表者の氏名	田村 智子	吉村 洋文	内海 聡	百田 尚樹
名簿登載者の数	19人	13人	2人	4人
名 簿 登 載 者 の 氏 名	(現)小池 晃 (新)白川 よう子 (現)山下 よしき (現)井上 さとし (新)はたやま 和也 (新)山田 みのり (新)平 あや子 (新)伊藤 和子 (新)矢野 ゆき子 (新)赤石 ひろ子 (新)福島 かずえ (新)小山田 ともこ (新)鈴木 こういち (新)西山 のぶひで (新)まつざき 真琴 (新)大岸 まゆみ (新)岩本 よしたか (新)藤本 真人 (新)住寄 聡美	(現)かだ 由紀子 (新)石井 めぐみ (現)しばた 巧 (新)石 平 (新)藤原 ひろのぶ (新)久保 優太 (新)村山 しょうえい (現)やながせ 裕文 (現)山口 かずゆき (新)神戸 てるあき (新)みやざわ 靖 (新)アカミネ ノボル (新)南原 たつき	(新)大西 つねき (新)藤村 あきこ	(新)北村 晴男 (新)百田 尚樹 (新)有本 香 (新)梅原 かつひこ

届出番号	5	6	7	8
政党その他の 政治団体の名称	立憲民主党	参政党	国民民主党	チームみらい
略 称	民主党	参政	民主党	みらい
代表者の氏名	野田 佳彦	神谷 宗弊	玉木 雄一郎	安野 貴博
名簿登載者の数	22人	10人	19人	3人
名 簿 登 載 者 の 氏 名	(元)れんほう (現)岸 まきこ (現)吉川 さおり (現)みずおか 俊一 (現)小沢 まさひと (新)郡山 りょう (元)森 ゆうこ (元)白 しんくん (現)石川 大我 (現)もりや たかし (現)川田 龍平 (新)太田 真平 (新)木村 正弘 (新)原谷 那美 (新)平原 麗子 (新)渡邊 雅行 (新)越智 紀江 (新)古山 葉子 (新)江畑 弥八郎 (新)寺田 博英 (新)西野 克也 (新)徳田 稚子	(現)梅村 みずほ (新)あだち ゆうじ (新)あんどう 裕 (新)松田 学 (新)岩本 まな (新)山中 泉 (新)後藤 翔太 (新)川 裕一郎 (新)重松 たかみ (新)寺西 かずひろ	(現)田村 まみ (現)浜野 よしふみ (現)いそざき 哲史 (新)伊藤 たつお (新)足立 康史 (新)平戸 航太 (新)山田 ヨシヒコ (元)須藤 元気 (新)大谷 ゆりこ (新)おの たかき (新)きど かおり (元)薬師寺 みちよ (新)大津 ひろ子 (新)藤井 しんご (新)あらまき 豊志 (元)川崎 みのる (新)佐々木 よしかず (新)武田 ゆうき (新)宮入 せいご	(新)安野 たかひろ (新)高山 さとし (新)須田 えいたろう

届出番号	9	10	11	12
政党その他の 政治団体の名称	日本誠真会	社会民主党	れいわ新選組	日本改革党
略 称	誠真会	社民党	れいわ	改革党
代表者の氏名	吉野 敏明	福島 瑞穂	山本 太郎	沓澤 亮治
名簿登載者の数	2人	5人	12人	1人
名 簿 登 載 者 の 氏 名	(新)吉野 としあき (新)木原 くにや	(新)ラサール 石井 (現)大椿 ゆうこ (新)山城 ひろじ (新)かい 正康 (新)花岡 しげる	(新)伊勢崎 賢治【特定枠】 (現)木村 英子 (新)奥田 ふみよ (新)岡本 麻弥 (新)ミサオ・レッドウルフ (新)はすいけ 透 (新)長谷川 ういこ (新)辻村 ちひろ (新)にとうべ とうま (新)吉田 幸一郎 (新)塩崎 みのる (新)池沢 理美	(新)くつざわ 亮治

届出番号	13	14	15	16
政党その他の 政治団体の名称	自由民主党	再生の道	公明党	NHK党
略 称	自民党	再生	公明	NHK
代表者の氏名	石破 茂	石丸 伸二	斉藤 鉄夫	立花 孝志
名簿登載者の数	31人	9人	17人	3人
名 簿 登 載 者 の 氏 名	(現)舞立 昇治【特定枠】 (新)福山 守【特定枠】 (新)いんどう 周作 (現)山田 太郎 (新)けんざか 茂範 (新)東野 ひでき (現)橋本 聖子 (新)かまやち さとし (現)有村 治子 (現)石田 まさひろ (現)本田 あきこ (元)鈴木 宗男 (現)佐藤 まさひさ (現)宮崎 まさお (現)山東 昭子 (新)岸 ひろゆき (現)赤池 まさあき (現)ひが なつみ (現)田中 まさし (新)阿部 やすひさ (新)みやくぼ 大作 (現)中田 宏 (新)杉田 みお (現)和田 まさむね (新)斉藤 まさゆき (新)しげもと まもる (新)長尾 たかし (新)中田 フィッシュ (新)斉藤 りえ (新)あぜもと しょうご (新)ふじた まこと	(新)うらの じん (新)横山 はるき (新)小林 学 (新)大谷 ヨシヒロ (新)木島 やすお (新)ぎぼ はるき (新)宮田 たかお (新)水野 純也 (新)金井 きょうた	(現)平木 だいさく (新)つかさ 隆史 (新)佐々木 まさふみ (新)原田 大二郎 (現)かわの 義博 (現)新妻 ひでき (新)河合 綾 (現)塩田 ひろあき (新)村岡 正敏 (新)中北 京子 (現)高橋 次郎 (新)竹原 浩子 (新)竹島 正人 (新)水島 春香 (新)藤井 伸城 (新)羽場 正文 (新)荒神 享佑	(現)浜田 聡 (新)福永 かつや (新)川崎 たかひろ

3 党派別・男女別候補者数調

区分		日本共産党	日本維新の会	無所属連合	日本保守党	立憲民主党	参政党	国民民主党	チームみらい	日本誠真会	社会民主党	れいわ新選組	日本改革党	自由民主党	再生の道	公明党	NHK党	諸派	無所属	計
大阪府選出議員	男	1	1	1	0	1	0	0	0	0	0	1	1	1	0	1	1	2	2	13
	女	0	1	0	1	0	1	1	1	1	0	0	0	0	0	0	0	0	0	6
	計	1	2	1	1	1	1	1	1	1	0	1	1	1	0	1	1	2	2	19
比例代表選出議員	男	8	11	1	3	13	7	14	3	2	4	6	1	24	9	13	3	0	0	122
	女	11	2	1	1	9	3	5	0	0	1	6	0	7	0	4	0	0	0	50
	計	19	13	2	4	22	10	19	3	2	5	12	1	31	9	17	3	0	0	172

4 党派別・新現元別候補者数調

区分		日本共産党	日本維新の会	無所属連合	日本保守党	立憲民主党	参政党	国民民主党	チームみらい	日本誠真会	社会民主党	れいわ新選組	日本改革党	自由民主党	再生の道	公明党	NHK党	諸派	無所属	計
大阪府選出議員	新	1	2	1	1	1	1	1	1	1	0	1	1	1	0	0	1	2	2	18
	現	0	0	0	0	0	0	0	0	0	0	0	0	0	0	1	0	0	0	1
	元	0	0	0	0	0	0	0	0	0	0	0	0	0	0	0	0	0	0	0
	計	1	2	1	1	1	1	1	1	1	0	1	1	1	0	1	1	2	2	19
比例代表選出議員	新	16	9	2	4	12	9	13	3	2	4	11	1	16	9	12	2	0	0	125
	現	3	4	0	0	7	1	3	0	0	1	1	0	14	0	5	1	0	0	40
	元	0	0	0	0	3	0	3	0	0	0	0	0	1	0	0	0	0	0	7
	計	19	13	2	4	22	10	19	3	2	5	12	1	31	9	17	3	0	0	172

第3 投票（天候 晴れ後曇り）

午前7時から、市内132か所の投票所で開始され、大阪府選出議員選挙の堺市全体の投票率は、前回（令和4年7月10日執行）の51.69%を6.45ポイント上回る58.14%であった。

第4 開票

午後9時10分から市内7か所の開票所において、大阪府選出議員選挙と比例代表選出議員選挙を同時並行して一斉に開始し、翌日午前2時55分には全ての開票所で終了した。

第5 選挙公営

1 公営施設個人演説会

公営施設個人演説会場数は、堺区で69か所、中区で51か所、東区で37か所、西区で55か所、南区で78か所、北区で59か所、美原区で24か所の合計373か所で、個人演説会の開催回数は、中区で1回、南区で2回の合計3回であった。

2 選挙公報

選挙公報は、7月9日（水）から17日（木）までの期間で宅配業者により各戸配布した。配布部数は、堺市全域で397,196部であった。

また、市政情報センター及び各区役所市政情報コーナーにも選挙公報を配架し、さらに、選挙公報の紙面が掲載された大阪府選挙管理委員会のホームページに、本市ホームページからリンクできるよう対応した。

3 公営ポスター掲示場

公営ポスター掲示場数は、堺区186か所、中区117か所、東区86か所、西区146か所、南区169か所、北区167か所、美原区114か所の合計985か所であった。

第6 啓発活動

有権者に選挙期日の周知と投票参加を呼びかけるため、堺市明るい選挙推進協議会と連携して次の啓発事業を実施した。

事業項目	内容	場所及び数量	実施時期
啓発ポスター	選挙期日・投票時間等の周知及び投票の呼びかけ	市役所・区役所・市関係施設・市内イオン各モール及び店舗	7月3日～7月20日
懸垂幕	選挙期日・投票時間を表示	市役所・区役所に掲出	7月3日～7月20日
ボディ・パネル	選挙期日を表示	公用車の側面に貼付 200台	7月3日～7月20日
広報さかい	選挙期日・投票資格・期日前投票等の周知記事を掲載 各区版で投票所の変更を周知	各戸宅配	7月号
白バラさかい	選挙期日・投票資格・期日前投票等の情報を掲載	投票所入場整理券に同封して、選挙人世帯に郵送	6月下旬
市ホームページ	選挙期日・投票資格・期日前投票等の周知	市ホームページ	6月中旬～7月20日
庁内案内表示盤	選挙期日・投票時間等を電光表示	市役所	7月3日～7月20日
庁内放送	選挙期日・投票時間・期日前投票を周知し、投票を呼びかけ	市役所・区役所	7月3日～7月18日
商業施設における館内放送	選挙期日・投票時間・期日前投票を周知し、投票を呼びかけ	市内イオン各モール及び店舗	7月3日～7月20日
SNSによる啓発	選挙期日・期日前投票等の周知	市・区のアカウント	7月3日～7月20日

2 投票所

(1) 投票区の区域及び投票所一覧表

堺区（投票区数 25）

投票区	投票所	所在地	区 域
第1投票区	三宝コミュニティセンター	堺区松屋大和川通3丁140番地2	築港八幡町、匠町、松屋大和川通各丁、緑町各丁
第2投票区	三宝小学校	堺区三宝町5丁286番地	松屋町各丁、南島町各丁、鉄砲町、三宝町各丁
第3投票区	三宝校区地域会館	堺区海山町5丁195番地1	塩浜町、海山町各丁、山本町各丁、神南辺町各丁
第4投票区	市小学校	堺区市之町西3丁1番14号	築港南町、北波止町、戎島町各丁、大浜北町3丁(1番及び2番に限る。)、4丁及び5丁、栄橋町各丁、竜神橋町各丁、住吉橋町各丁、櫛屋町西1丁、戎之町西各丁、熊野町西各丁、市之町西各丁、甲斐町西各丁、大町西各丁
第5投票区	並七第二町内会集会所	堺区七道西町12番地22	七道西町、並松町、七道東町
第6投票区	錦西小学校	堺区神明町西2丁1番1号	北半町西、北旅籠町西各丁、桜之町西各丁、綾之町西各丁、錦之町西各丁、柳之町西各丁、九間町西各丁、神明町西各丁、宿屋町西各丁、材木町西各丁、車之町西各丁
第7投票区	殿馬場中学校	堺区櫛屋町東3丁2番1号	宿屋町東各丁、材木町東各丁、車之町東各丁、櫛屋町東各丁、戎之町東各丁、南庄町各丁、北向陽町各丁、中向陽町各丁、南向陽町各丁
第8投票区	錦小学校	堺区九間町東3丁1番17号	北半町東、北旅籠町東各丁、桜之町東各丁、綾之町東各丁、錦之町東各丁、柳之町東各丁、九間町東各丁、神明町東各丁
第9投票区	錦綾小学校	堺区錦綾町1丁6番19号	遠里小野町各丁、砂道町各丁、高須町各丁、北清水町各丁、南清水町各丁、錦綾町各丁、北庄町各丁
第10投票区	浅香山小学校	堺区今池町5丁4番43号	香ヶ丘町各丁、今池町2丁から6丁まで(府道大堀堺線以北の区域に限る。)、浅香山町各丁(府道大堀堺線以北の区域に限る。)
第11投票区	浅香山中学校	堺区今池町5丁3番8号	今池町1丁から6丁まで(府道大堀堺線以南の区域に限る。)、浅香山町各丁(府道大堀堺線以南の区域に限る。)、東雲西町2丁から4丁まで
第12投票区	三国丘小学校	堺区北三国ヶ丘町5丁1番1号	北田出井町各丁、中田出井町各丁、南田出井町各丁、田出井町、東雲西町1丁、北三国ヶ丘町各丁、中三国ヶ丘町各丁
第13投票区	熊野小学校	堺区熊野町東5丁1番49号	熊野町東各丁、市之町東各丁、甲斐町東各丁、大町東各丁、宿院町東各丁
第14投票区	堺市役所	堺区南瓦町3番1号	北花田口町各丁、南花田口町各丁、北瓦町各丁、中瓦町各丁、南瓦町、新町(2番から5番までに限る。)、三国ヶ丘御幸通、五月町、一条通(12番、14番、16番、18番及び20番に限る。)、二条通(6番及び7番に限る。)、三条通(6番及び7番に限る。)、四条通(6番及び7番に限る。)、五条通(6番に限る。)、六条通(3番から5番までに限る。)、七条通(3番及び4番に限る。)、陵西通(2番及び3番に限る。)

堺区（投票区数 25）

投票区	投票所	所在地	区 域
第15投票区	三国丘中学校	堺区向陵西町3丁6番15号	南三国ヶ丘町3丁から6丁まで、向陵西町各丁、向陵中町各丁、向陵東町各丁
第16投票区	榎小学校	堺区榎元町2丁3番11号	南三国ヶ丘町1丁及び2丁、榎元町各丁、西永山園、中永山園、東永山園、北丸保園、南丸保園
第17投票区	神石小学校	堺区石津町2丁6番1号	石津北町、石津町各丁、緑ヶ丘中町各丁、緑ヶ丘南町各丁、南陵町各丁、霞ヶ丘町各丁、神石市之町
第18投票区	安井小学校	堺区南安井町4丁1番5号	新町(1番に限る。)、翁橋町各丁、北安井町、中安井町各丁、南安井町2丁から6丁まで、永代町3丁から6丁まで、賑町2丁から4丁まで、幸通(3番及び4番に限る。)、八千代通(3番及び4番に限る。)、文珠橋通(3番及び4番に限る。)、京町通(3番及び4番に限る。)、旭通(3番に限る。)、神保通(2番及び3番に限る。)、御陵通(4番及び5番に限る。)、一条通(府道大阪和泉泉南線以西の区域に限る。)
第19投票区	少林寺小学校	堺区少林寺町東4丁1番1号	中之町東各丁、寺地町東各丁、少林寺町東各丁、新在家町東各丁、南旅籠町東各丁、南半町東各丁、南安井町1丁、永代町1丁及び2丁、賑町1丁、幸通(1番及び2番に限る。)、八千代通(1番及び2番に限る。)、文珠橋通(1番及び2番に限る。)、京町通(1番及び2番に限る。)、旭通(1番及び2番に限る。)、神保通(1番に限る。)、御陵通(1番から3番までに限る。)
第20投票区	英彰小学校	堺区寺地町西4丁1番1号	大浜北町1丁から3丁まで(3丁のうち1番及び2番を除く。)、宿院町西各丁、中之町西各丁、寺地町西各丁、少林寺町西各丁、新在家町西各丁、南旅籠町西各丁、南半町西各丁
第21投票区	大浜中学校	堺区大浜南町2丁4番1号	大浜西町、出島西町、大浜中町各丁、大浜南町各丁、出島浜通、出島海岸通各丁、出島町1丁及び2丁
第22投票区	新湊小学校	堺区西湊町6丁6番1号	出島町3丁から5丁まで、西湊町各丁、楠町各丁、柏木町各丁
第23投票区	元湊小学校	堺区東湊町2丁119番地4	八幡通各丁、春日通各丁、菅原通各丁、昭和通各丁、東湊町各丁、大仙西町1丁、高砂町各丁、老松町各丁
第24投票区	大仙西小学校	堺区大仙西町4丁129番地	大仙西町2丁から6丁まで、協和町各丁
第25投票区	大仙小学校	堺区大仙中町16番1号	一条通(2番、4番、6番、8番及び10番に限る。)、二条通(1番から5番までに限る。)、三条通(1番から5番までに限る。)、四条通(1番から5番までに限る。)、五条通(1番から5番までに限る。)、六条通(1番及び2番に限る。)、七条通(1番及び2番に限る。)、陵西通(1番に限る。)、大仙町、百舌鳥夕雲町各丁、大仙中町、旭ヶ丘北町各丁、旭ヶ丘中町各丁、旭ヶ丘南町各丁、緑ヶ丘北町各丁、東上野芝町1丁

中区（投票区数 15）

投票区	投票所	所在地	区 域
第1投票区	八田荘小学校	中区八田寺町231番地	毛穴町(268番地2及び273番地を除く。)、八田寺町(291番地を除く。)、堀上町、八田北町(10番地及び510番地を除く。)、八田南之町
第2投票区	八田荘西小学校	中区毛穴町268番地2	毛穴町268番地2及び273番地、八田寺町291番地、八田北町10番地、八田西町各丁
第3投票区	宮園小学校	中区宮園町4番1号	宮園町、八田北町510番地
第4投票区	深井西小学校	中区深井北町926番地	深井北町(1番地から218番地まで、669番地、690番地から692番地まで、698番地から1530番地まで、2951番地及び2987番地から2988番地までに限る。)、深井中町(859番地から1061番地まで、1098番地から1107番地まで、1109番地1及び1109番地5から1109番地10まで、1111番地から1200番地まで、1207番地から1210番地まで、1948番地、1953番地から1956番地まで、1975番地9から1976番地まで、1977番地8及び1977番地11から1977番地17まで、1978番地から1989番地まで、1991番地から1993番地まで、1994番地1及び1994番地3から1994番地11まで、2953番地から2955番地まで、2993番地から3000番地まで、3002番地から3004番地まで、3006番地、3031番地及び3032番地、3057番地から3064番地まで、3075番地から3079番地まで並びに3093番地に限る。)
第5投票区	深井小学校	中区深井中町1409番地	深井北町(219番地から668番地まで、670番地から689番地まで、693番地から697番地まで、1531番地から2950番地まで、2952番地から2986番地まで及び2989番地から3542番地までに限る。)、深井中町(1番地から858番地まで、1062番地から1097番地まで、1108番地、1109番地2から1109番地4まで、1110番地、1201番地から1206番地まで、1211番地から1947番地まで、1949番地から1952番地まで、1957番地から1975番地8まで、1977番地1から1977番地7まで、1977番地9及び1977番地10、1990番地、1994番地2及び1994番地12、1995番地から2952番地まで、2956番地から2992番地まで、3001番地、3005番地、3007番地から3030番地まで、3033番地から3056番地まで、3065番地から3074番地まで、3080番地から3092番地まで、3094番地並びに3200番地から3333番地までに限る。)、深井清水町(泉北1号線以西で南花田鳳西町線以北の区域並びに泉北1号線以東で1280番地から1284番地まで、1350番地、1462番地及び1464番地に限る。)、深井水池町(452番地、459番地、460番地、471番地及び472番地に限る。)
第6投票区	東深井小学校	中区深井水池町3214番地	深井清水町(泉北1号線以西で南花田鳳西町線以北の区域並びに泉北1号線以東で1280番地から1284番地まで、1350番地、1462番地及び1464番地を除く。)、深井水池町(452番地、459番地、460番地、471番地及び472番地を除く。)、深井沢町、深井東町、深井畑山町(138番地4から138番地15まで、139番地、140番地、141番地1、141番地6から141番地13まで、434番地、2511番地3から2511番地41まで、2601番地及び2602番地を除く。)

中区（投票区数 15）

投票区	投票所	所在地	区 域
第7投票区	土師町自治会館	中区土師町1丁31番11号	土師町各丁
第8投票区	東百舌鳥小学校	中区土塔町139番地	新家町、大野芝町、土塔町、学園町
第9投票区	久世小学校	中区平井999番地	東八田、小阪、平井(623番地6、623番地34から623番地47まで、623番地58から623番地60まで、1028番地から1030番地まで、1034番地及び1035番地を除く。)、小阪西町、檜葉(29番地4を除く。)、伏尾
第10投票区	深阪小学校	中区深阪5丁15番1号	深阪、深阪各丁、檜葉29番地4、平井(623番地6、623番地34から623番地47まで及び623番地58から623番地60までに限る。)
第11投票区	榭矢自治会館	中区東山733番地10	平井(1028番地から1030番地まで、1034番地及び1035番地に限る。)、東山(859番地から1027番地まで及び1029番地から1115番地までを除く。)
第12投票区	西陶器小学校	中区田園570番地	東山(859番地から1027番地まで及び1029番地から1115番地までに限る。)、辻之、田園、高蔵寺、上之116番地
第13投票区	福田小学校	中区福田727番地	福田(府道泉大津美原線以北で国道310号線以西の区域。ただし、484番地、496番地、500番地、510番地から516番地まで、561番地、568番地から570番地まで及び577番地から581番地までを除く。)、陶器北(府道泉大津美原線以北で国道310号線以西の区域に限る。)、深井畑山町(138番地4から138番地15まで、139番地、140番地、141番地1、141番地6から141番地13まで、434番地、2511番地3から2511番地41まで、2601番地及び2602番地に限る。)
第14投票区	東陶器小学校	中区陶器北2556番地	福田(府道泉大津美原線以南の区域及び同線以北で国道310号線以東の区域並びに484番地、496番地、500番地、510番地から516番地まで、561番地、568番地から570番地まで及び577番地から581番地までに限る。ただし、通称隠の区域並びに128番地、147番地、152番地から157番地まで及び159番地から160番地を除く。)、陶器北(府道泉大津美原線以南の区域及び国道310号線以東の区域に限る。ただし、通称隠の区域並びに928番地、965番地、973番地、1622番地から1628番地まで及び1641番地から1653番地までを除く。)、上之(116番地、469番地から538番地まで、551番地から643番地まで、669番地から674番地まで及び1170番地から1172番地までを除く。)
第15投票区	隠自治会館	中区陶器北1012番地	福田(通称隠の区域並びに128番地、147番地、152番地から157番地まで及び159番地から160番地までに限る。)、陶器北(通称隠の区域並びに928番地、965番地、973番地、1622番地から1628番地まで及び1641番地から1653番地までに限る。)、上之(469番地から538番地まで、551番地から643番地まで、669番地から674番地まで及び1170番地から1172番地までに限る。)、見野山

東区（投票区数 11）

投票区	投票所	所在地	区 域
第1投票区	白鷺小学校	東区白鷺町2丁8番1号	白鷺町1丁から3丁(14番、17番(1号を除く。)、18番及び23番から29番までに限る。)まで、野尻町
第2投票区	引野公民館	東区引野町3丁151番地	菩提町1丁、引野町各丁、白鷺町3丁(14番、17番(1号を除く。)、18番及び23番から29番までを除く。)
第3投票区	南八下小学校	東区菩提町5丁228番地	石原町各丁、八下町各丁、菩提町2丁から5丁まで
第4投票区	日置荘西町 東部会館	東区日置荘西町3丁12番1号	日置荘西町1丁から3丁まで(2丁46番を除く。)
第5投票区	日置荘西小学校	東区日置荘西町6丁9番1号	日置荘西町4丁から8丁まで、日置荘田中町(187番地及び189番地を除く。)
第6投票区	日置荘小学校	東区日置荘西町2丁46番1号	日置荘北町、日置荘北町各丁、日置荘原寺町、日置荘西町2丁46番
第7投票区	登美丘西校区 地域会館	東区大美野136番地1 登美丘西小学校南門側	日置荘田中町(187番地及び189番地に限る。)、関茶屋、草尾(通称下出口及び下草尾の区域に限る。)、中茶屋(56番地から58番地まで及び60番地から62番地までを除く。)、大美野(通称7区及び8区並びに西口園の区域に限る。)、高松(335番地から346番地まで、370番地から384番地まで、390番地及び391番地、393番地から411番地まで、415番地から422番地まで、432番地、434番地から438番地まで、441番地から456番地まで、487番地から501番地まで及び503番地に限る。)、丈六(445番地から447番地までに限る。)
第8投票区	登美丘東小学校	東区丈六224番地	高松(335番地から346番地まで、363番地から365番地まで、370番地から384番地まで、390番地及び391番地、393番地から411番地まで、415番地から422番地まで、432番地、434番地から438番地まで、441番地から456番地まで、487番地から501番地まで及び503番地を除く。)、丈六(445番地から447番地までを除く。)、北野田(通称川西の区域。ただし、1番地から12番地まで及び14番地を除く。)
第9投票区	大美野幼稚園	東区大美野21番地	大美野(通称1区から6区まで及び伊勢道の区域に限る。)、草尾(300番地から309番地まで、310番地3から311番地まで、313番地3及び313番地4、752番地、756番地、764番地1及び764番地2、765番地1及び765番地2、765番地4、766番地3から767番地2まで、767番地4、768番地から867番地まで、869番地から1005番地まで、1007番地、1010番地から1064番地まで、1066番地から1155番地まで、1176番地2から1176番地8まで、1390番地から1392番地まで、1435番地1、1441番地から1449番地まで並びに1491番地に限る。)、西野(471番地から482番地まで及び486番地から488番地までに限る。)、南野田(通称川西の区域に限る。)、北野田(1番地から12番地まで及び14番地に限る。)

東区（投票区数 11）

投票区	投票所	所在地	区 域
第10投票区	登美丘南小学校	東区草尾596番	草尾(310番地1及び310番地2、312番地から313番地2まで、313番地5から751番地まで、753番地から755番地まで、757番地から763番地まで、764番地3、765番地3、766番地1及び766番地2、767番地3、767番地5及び767番地6、1156番地から1176番地1まで、1176番地9から1389番地まで、1393番地から1434番地まで、1436番地から1440番地まで並びに1450番地から1490番地までに限る。)、西野(471番地から482番地まで及び486番地から488番地までを除く。)、中茶屋(56番地から58番地まで及び60番地から62番地までに限る。)、高松(363番地から365番地までに限る。)
第11投票区	野田小学校	東区北野田897番2	北野田(通称川東の区域に限る。)、南野田(通称川東の区域に限る。)

西区（投票区数 19）

投票区	投票所	所在地	区 域
第1投票区	鳳小学校	西区鳳中町2丁22番地	鳳北町各丁(9丁520番地、9丁530番地1及び9丁530番地5を除く。)、鳳中町各丁
第2投票区	鳳中学校	西区鳳西町1丁159番地1	鳳西町各丁
第3投票区	野田会館	西区鳳東町5丁429番地1	鳳東町各丁
第4投票区	鳳南地域会館	西区鳳南町4丁444番地1	鳳南町各丁
第5投票区	上鶏鳴会館	西区上361番地2	上、草部(1番地3、2番地、7番地1、56番地5、276番地から296番地まで、604番地8から604番地26まで、632番地から690番地まで、695番地2、1536番地、1537番地3、1537番地7、1537番地8、1537番地13、1537番地14、1539番地、1540番地、1541番地7、1541番地9、1544番地4から1544番地15まで及び1544番地17、1546番地5、1551番地3、1551番地6、1551番地14、1551番地18、1551番地20並びに1553番地に限る。)、原田(395番地、398番地及び399番地に限る。)
第6投票区	福泉公民館	西区草部183番地1	草部(1番地から1400番地まで(1番地3、2番地、7番地1、56番地5、162番地、276番地から296番地まで、604番地8から604番地26まで、632番地から690番地まで、695番地2、724番地4、727番地1及び727番地6から727番地12まで、728番地3及び728番地6から728番地8まで、729番地3から729番地7まで、946番地から1066番地まで、1070番地から1084番地まで並びに1100番地から1119番地までを除く。)、1700番地から1750番地まで(1706番地から1710番地まで、1722番地から1724番地まで、1739番地、1742番地、1743番地及び1745番地を除く。)及び1862番地以降の番地に限る。)、菱木各丁、太平寺
第7投票区	福泉東小学校	西区草部946番地1	草部(724番地4、727番地1及び727番地6から727番地12まで、728番地3及び728番地6から728番地8まで、729番地3から729番地7まで、946番地から1066番地まで、1070番地から1084番地まで、1100番地から1119番地まで並びに1751番地から1861番地までに限る。)
第8投票区	福泉中学校	西区山田2丁55番地	山田各丁、草部(162番地、1401番地から1699番地まで(1536番地、1537番地3、1537番地7、1537番地8、1537番地13、1537番地14、1539番地、1540番地、1541番地7、1541番地9、1544番地4から1544番地15まで及び1544番地17、1546番地5、1551番地3、1551番地6、1551番地14、1551番地18、1551番地20並びに1553番地を除く。)、1706番地から1710番地まで、1722番地から1724番地まで、1739番地、1742番地、1743番地及び1745番地に限る。)、原田(395番地、398番地及び399番地を除く。)
第9投票区	浜寺石津小学校	西区浜寺石津町中2丁3番28号	築港新町各丁、石津西町、浜寺石津町西1丁から4丁まで、浜寺石津町中1丁から3丁まで、浜寺石津町東1丁及び2丁
第10投票区	浜寺石津町スポーツ道場	西区浜寺石津町東4丁2番36号	浜寺石津町西5丁、浜寺石津町中4丁及び5丁、浜寺石津町東3丁及び4丁

西区（投票区数 19）

投票区	投票所	所在地	区 域
第11投票区	浜寺東小学校	西区浜寺船尾町東1丁101番地	鳳北町9丁(520番地、530番地1及び530番地5に限る。)、浜寺船尾町西各丁、浜寺船尾町東各丁、浜寺石津町東5丁
第12投票区	浜寺小学校	西区浜寺諏訪森町東2丁163番地	浜寺諏訪森町西各丁、浜寺諏訪森町中各丁、浜寺諏訪森町東各丁
第13投票区	浜寺昭和小学校	西区浜寺昭和町2丁282番地	築港浜寺西町、築港浜寺町、浜寺公園町各丁、浜寺昭和町各丁、浜寺元町各丁、浜寺南町各丁
第14投票区	サンヴァリエ津久野7号棟集会所	西区津久野町1丁17番	神野町2丁15番及び3丁、津久野町1丁、鶴田町、家原寺町1丁(1番に限る。)
第15投票区	津久野小学校	西区津久野町3丁14番11号	神野町1丁及び2丁(2丁15番を除く。)、津久野町2丁及び3丁、宮下町、下田町
第16投票区	上野芝中学校	西区上野芝向ヶ丘町5丁25番1号	上野芝向ヶ丘町各丁
第17投票区	上野芝町会館	西区上野芝町4丁15番5号	石津ヶ丘、上野芝町各丁
第18投票区	平岡小学校	西区堀上緑町1丁6番1号	家原寺町各丁(1丁1番を除く。)、平岡町、堀上緑町各丁
第19投票区	北条町自治会館	西区北条町1丁37番11号	北条町各丁

南区（投票区数 22）

投票区	投票所	所在地	区 域
第1投票区	福泉中央小学校	南区桃山台4丁17番1号	高尾各丁、稲葉各丁、大庭寺、小代(186番地6及び186番地7、266番地7及び266番地8、520番地から566番地まで、600番地、642番地並びに644番地を除く。)、和田(小代、三木閉又は豊田(15番地2から15番地50まで、27番地2から27番地7まで、45番地1から45番地6まで、570番地2及び570番地3並びに571番地2に限る。))に接続する区域に限る。)、野々井、桃山台3丁及び4丁、三木閉、豊田(15番地2から15番地50まで、27番地2から27番地7まで、45番地1から45番地6まで、570番地2及び570番地3並びに571番地2に限る。)
第2投票区	美木多校区 地域会館	南区美木多上135番9	大森、檜尾(通称檜尾山を除く区域に限る。)、美木多上(1995番地1、1995番地9から1995番地13まで、1995番地16及び1995番地24から1995番地28まで、2000番地1、2018番地2、2018番地8及び2018番地19から2018番地29まで、2021番地1、2022番地1、2022番地3及び2022番地10、2023番地2、2024番地1、2024番地4及び2024番地15、2026番地1、2026番地3から2026番地5まで、2026番地9から2026番地14まで及び2026番地18から2026番地28まで並びに2027番地を除く。)、別所
第3投票区	堺市立青少年の家 体育館	南区片蔵32番地	片蔵(434番地、442番地、449番地、456番地、460番地及び462番地を除く。)、泉田中、鉢ヶ峯寺、富蔵、釜室(1番地、3番地2から3番地4まで、188番地、295番地から297番地まで、299番地、305番地、307番地、407番地、418番地から430番地まで、1014番地2から1014番地7まで、1050番地1及び1050番地7から1050番地13まで、1052番地5並びに1254番地から1256番地までを除く。)、畑(1799番地3、1799番地36及び1799番地40から1799番地89まで、1813番地、1818番地1及び1818番地4から1818番地22まで、1834番地4及び1834番地14、1838番地5から1838番地7まで並びに1840番地を除く。)、槇塚台2丁(17番3号、24号から26号まで、43号から45号まで及び94号から102号までに限る。)、梅、豊田(327番地1及び327番地3、1165番地1、1169番地5及び1169番地6、1177番地1、1181番地、1186番地3、1193番地2、1199番地3、1224番地1並びに1225番地2に限る。)
第4投票区	宮山台小学校	南区宮山台2丁2番1号	和田(小代、三木閉又は豊田(15番地2から15番地50まで、27番地2から27番地7まで、45番地1から45番地6まで、570番地2及び570番地3並びに571番地2に限る。))に接続する区域を除く。)、宮山台各丁、和田東、小代(186番地6及び186番地7、266番地7及び266番地8、520番地から566番地まで、600番地、642番地並びに644番地に限る。)
第5投票区	竹城台東小学校	南区竹城台1丁10番1号	深阪南、土佐屋台、竹城台1丁(3番から12番までに限る。)
第6投票区	パークヒルズ 竹城台集会所	南区竹城台1丁2番 パークヒルズ竹城台105号棟	竹城台1丁(1番及び2番に限る。)

南区（投票区数 22）

投票区	投票所	所在地	区 域
第7投票区	竹城台小学校	南区竹城台3丁2番1号	豊田(15番地2から15番地50まで、27番地2から27番地7まで、45番地1から45番地6まで、327番地1及び327番地3、570番地2及び570番地3、571番地2、1165番地1、1169番地5及び1169番地6、1177番地1、1181番地、1186番地3、1193番地2、1199番地3、1224番地1並びに1225番地2を除く。)、竹城台2丁から4丁まで
第8投票区	三原台小学校	南区三原台3丁2番1号	三原台各丁
第9投票区	若松台小学校	南区若松台1丁3番1号	若松台各丁、片蔵(434番地、442番地、449番地、456番地、460番地及び462番地に限る。)、釜室(1014番地2から1014番地7まで、1050番地1及び1050番地7から1050番地13まで並びに1052番地5に限る。)
第10投票区	茶山台小学校	南区茶山台2丁5番1号	茶山台各丁
第11投票区	高倉台西校区地域会館	南区高倉台1丁7番1号	高倉台1丁及び2丁(1番から30番まで及び37番に限る。)
第12投票区	泉北高倉小学校	南区高倉台3丁5番1号	高倉台2丁(31番から36番まで及び38番から48番までに限る。)、3丁及び4丁
第13投票区	はるみ小学校	南区晴美台3丁3番1号	晴美台各丁、岩室
第14投票区	槇塚台地域会館	南区槇塚台3丁1番12号	槇塚台各丁(2丁17番3号、24号から26号まで、43号から45号まで及び94号から102号までを除く。)、釜室(1番地、3番地2から3番地4まで、188番地、295番地から297番地まで、299番地、305番地、307番地、407番地、418番地から430番地まで及び1254番地から1256番地までに限る。)、逆瀬川、畑(1799番地3、1799番地36及び1799番地40から1799番地89まで、1813番地、1818番地1及び1818番地4から1818番地22まで、1834番地4及び1834番地14、1838番地5から1838番地7まで並びに1840番地に限る。)
第15投票区	桃山台小学校	南区桃山台2丁6番1号	桃山台1丁及び2丁
第16投票区	原山ひかり小学校	南区原山台4丁3番1号	原山台各丁
第17投票区	城山台小学校	南区城山台1丁20番1号	城山台各丁
第18投票区	庭代台小学校	南区庭代台3丁12番1号	庭代台各丁
第19投票区	御池台小学校	南区御池台2丁3番1号	美木多上(1995番地1、1995番地9から1995番地13まで、1995番地16及び1995番地24から1995番地28まで、2000番地1、2018番地2、2018番地8及び2018番地19から2018番地29まで、2021番地1、2022番地1、2022番地3及び2022番地10、2023番地2、2024番地1、2024番地4及び2024番地15、2026番地1、2026番地3から2026番地5まで、2026番地9から2026番地14まで及び2026番地18から2026番地28まで並びに2027番地に限る。)、御池台各丁
第20投票区	赤坂台小学校	南区赤坂台2丁2番1号	赤坂台各丁、檜尾(通称檜尾山の区域に限る。)
第21投票区	新檜尾台小学校	南区新檜尾台3丁7番1号	新檜尾台各丁
第22投票区	美木多小学校	南区鴨谷台1丁48番1号	鴨谷台各丁

北区（投票区数 22）

投票区	投票所	所在地	区 域
第1投票区	東三国ヶ丘小学校	北区東三国ヶ丘町2丁2番1号	南長尾町各丁、東三国ヶ丘町各丁
第2投票区	長尾中学校	北区長曾根町1179番地5	北長尾町各丁、中長尾町各丁、長曾根町(府道堺羽曳野線以北の区域に限る。ただし、金岡公園、1179番地3及び1221番地2を除く。)
第3投票区	東浅香山小学校	北区大豆塚町1丁60番地	東浅香山町1丁及び2丁、東雲東町各丁、大豆塚町各丁
第4投票区	新浅香山小学校	北区東浅香山町3丁31番地4	常磐町1丁及び2丁(1番地から65番地までに限る。)、東浅香山町3丁及び4丁
第5投票区	五箇荘小学校	北区新堀町2丁58番地	宮本町(9番地を除く。)、奥本町各丁、新堀町各丁、蔵前町1丁及び2丁
第6投票区	五箇荘東小学校	北区北花田町2丁203番地	宮本町(9番地に限る。)、常磐町2丁(66番地から128番地までに限る。)及び3丁、北花田町各丁、船堂町各丁、蔵前町3丁
第7投票区	新金岡小学校	北区新金岡町1丁4番1号	長曾根町(金岡公園、1179番地3、1179番地6、1179番地10から1179番地12まで、1179番地22及び1221番地2に限る。)、新金岡町1丁(3番から6番までに限る。)及び2丁
第8投票区	新金岡東小学校	北区新金岡町4丁1番9号	新金岡町1丁(1番から2番まで及び7番に限る。)、3丁(1番に限る。)、4丁(1番から3番までに限る。)及び5丁(1番に限る。)
第9投票区	光竜寺小学校	北区新金岡町3丁7番1号	新金岡町3丁(2番から8番までに限る。)
第10投票区	大泉学園	北区新金岡町4丁9番1号	新金岡町4丁(4番から9番までに限る。)及び5丁(3番から10番までに限る。)
第11投票区	南花田町会館	北区南花田町561番地	南花田町
第12投票区	中村町会館	北区中村町239番地3	中村町
第13投票区	野遠町会館	北区野遠町552番地2	野遠町、八下北
第14投票区	金岡公民館	北区金岡町1089番地1	金岡町(1番地から1132番地まで、1226番地から1303番地まで、1313番地から1316番地まで、2029番地、2030番地、2049番地、2052番地から2271番地まで、2273番地から2996番地まで、3000番地から3026番地まで、3028番地から3032番地まで及び3034番地から3036番地までに限る。)、長曾根町(437番地、438番地、545番地、548番地、785番地及び3070番地から3078番地までに限る。)
第15投票区	金岡南小学校	北区金岡町1182番地1	金岡町(1133番地から1225番地まで、1304番地から1312番地まで、1317番地から2028番地まで、2031番地から2048番地まで、2050番地、2051番地、2272番地、3027番地、3033番地及び3037番地から3050番地までに限る。)、長曾根町(334番地、335番地、337番地2、337番地3、337番地6、348番地4、349番地から360番地まで、362番地、364番地から376番地1まで、378番地1、378番地4、380番地から383番地1まで、387番地1、388番地から389番地1まで及び3079番地から3084番地までに限る。)

北区（投票区数 22）

投票区	投票所	所在地	区 域
第16投票区	長曾根町自治会館	北区長曾根町3017番地1	長曾根町(府道堺羽曳野線以南の区域に限る。ただし、334番地、335番地、337番地2、337番地3、337番地6、348番地4、349番地から360番地まで、362番地、364番地から376番地1まで、378番地1、378番地4、380番地から383番地1まで、387番地1、388番地から389番地1まで、437番地、438番地、545番地、548番地、785番地、1179番地6、1179番地10から1179番地12まで、1179番地22及び3070番地から3084番地までを除く。)
第17投票区	黒土町会館	北区黒土町2261番地14	黒土町
第18投票区	百舌鳥こども園	北区百舌鳥赤畑町5丁704番地	百舌鳥梅北町各丁、百舌鳥赤畑町各丁
第19投票区	中百舌鳥小学校	北区中百舌鳥町6丁1033番地2	中百舌鳥町各丁
第20投票区	百舌鳥小学校	北区百舌鳥梅町2丁498番地	百舌鳥梅町1丁及び2丁、百舌鳥西之町1丁(75番地から150番地までを除く。)、2丁及び3丁、百舌鳥陵南町3丁
第21投票区	西百舌鳥小学校	北区百舌鳥西之町1丁82番地	百舌鳥本町各丁、百舌鳥西之町1丁(75番地から150番地までに限る。)、百舌鳥陵南町1丁及び2丁、東上野芝町2丁
第22投票区	中百舌鳥校区 地域会館	北区百舌鳥梅町3丁29番地	百舌鳥梅町3丁

美原区（投票区数 18）

投票区	投票所	所在地	区 域
第1投票区	上黒山総合会館	美原区黒山782番地1	北余部(622番地から681番地までに限る。)、黒山(273番地、283番地から294番地まで及び550番地から559番地までを除く。)
第2投票区	阿弥自治会館	美原区阿弥212番地3	阿弥
第3投票区	南余部総合会館	美原区南余部160番地10	南余部
第4投票区	北余部公民館	美原区北余部100番地1	北余部(242番地から308番地まで及び619番地から681番地までを除く。)
第5投票区	太井総合会館	美原区太井293	太井、北余部(619番地から621番地までに限る。)
第6投票区	平尾会館	美原区平尾2627番地1	平尾(42番地4及び473番地を除く。)
第7投票区	菅生地区会館	美原区菅生378番地1	菅生(688番地、701番地から703番地まで、709番地から717番地まで、720番地、722番地から724番地まで、753番地及び754番地、760番地、762番地、765番地から780番地まで、782番地から824番地まで、827番地、1152番地から1154番地まで、1159番地、1188番地から1320番地まで、1523番地から1572番地まで、1636番地、1713番地から1717番地まで、1725番地、1730番地から1792番地まで、1832番地、1849番地、1862番地並びに1878番地を除く。)、平尾473番地
第8投票区	小平尾会館	美原区小平尾233番地5	小平尾、平尾(42番地4に限る。)
第9投票区	美原子ども館 みはらきた	美原区真福寺51番地6	丹南、大保、真福寺、黒山(273番地、283番地から294番地まで及び550番地から559番地までに限る。)
第10投票区	多治井公民館	美原区多治井391番地2	丹上(10番地及び25番地に限る。)、多治井
第11投票区	丹上公民館	美原区丹上514	丹上(10番地及び25番地を除く。)
第12投票区	今井地区公民館	美原区今井64番地1	今井
第13投票区	小寺第一会場	美原区小寺848番地1	石原、小寺
第14投票区	美原子ども館 やかみ	美原区大饗160番地1	菩提、大饗、北余部(242番地から308番地までに限る。)
第15投票区	府営美原北余部 住宅集会所	美原区北余部西1丁目1番6号	北余部西各丁目
第16投票区	府営美原南余部 住宅集会所	美原区南余部西1丁目1番7号	南余部西各丁目
第17投票区	木青会館	美原区青南台1丁目1番19号	菅生(688番地、701番地から703番地まで、709番地から717番地まで、720番地、722番地から724番地まで、753番地及び754番地、760番地、762番地、765番地から780番地まで、782番地から824番地まで、827番地、1152番地から1154番地まで、1159番地、1188番地から1320番地まで、1523番地から1572番地まで、1636番地、1713番地から1717番地まで、1725番地、1730番地から1792番地まで、1832番地、1849番地、1862番地並びに1878番地に限る。)、青南台各丁目、木材通各丁目
第18投票区	さつき野 コミュニティセンター	美原区さつき野東1丁目6番地10	さつき野西各丁目、さつき野東各丁目

(2) 投票所に使用した施設

区分 区名	投票所数	左記の内訳			使用に際し費用を 要した投票所数
		市役所	学校	その他	
堺区	25	1	20	4	2
中区	15	0	12	3	3
東区	11	0	7	4	4
西区	19	0	11	8	6
南区	22	0	17	5	4
北区	22	0	14	8	7
美原区	18	0	0	18	16
堺市計	132	1	81	50	42

(3) 当日投票所従事者数

区分 区名	投票管理者数	投票立会人数		投票事務従事者数 (投票管理者除く)	
		立会人数	うち交代者数	市職員	その他
堺区	25	54	8	176	118
中区	15	34	8	122	80
東区	11	31	18	83	66
西区	19	49	24	144	120
南区	22	57	26	166	110
北区	22	55	22	176	118
美原区	18	57	42	79	46
堺市計	132	337	148	946	658

3 投票結果総括 (大阪府選出議員選挙)

区名	当日有権者数		補正登録者数(再掲)		投票者数		投票率(%)		期日前投票者数(再掲)	不在者投票者数(再掲)	代理投票者数(再掲)	点字投票者数(再掲)	仮投票者数(再掲)
	男	女	計	男	女	計	男	女					
堺区	59,326	62,713	122,039	0	34,221	36,560	70,781	58.30	22,247	623	191	13	0
中区	46,523	51,069	97,592	0	25,032	27,441	52,473	53.73	21,096	532	159	0	0
東区	33,453	37,960	71,413	0	20,222	22,530	42,752	59.35	16,678	383	96	7	0
西区	53,067	58,817	111,884	0	30,311	33,319	63,630	57.12	22,121	594	151	6	0
南区	50,354	61,009	111,363	0	30,411	35,997	66,408	60.39	27,224	616	223	3	0
北区	60,583	69,979	130,562	0	37,113	42,565	79,678	61.26	30,328	706	256	7	0
美原区	14,603	16,106	30,709	0	8,063	8,994	17,057	55.21	6,136	143	40	1	0
市計	317,909	357,653	675,562	0	185,373	207,406	392,779	58.31	145,830	3,597	1,116	37	0

在外投票者数(再掲)

区名	当日有権者数		投票者数		投票率(%)		期日前投票者数(再掲)	不在者投票者数(再掲)	当日投票所にて投票(再掲)			
	男	女	計	男	女	計						
堺区	32	34	66	11	7	18	34.38	20.59	27.27	2	0	0
中区	11	15	26	2	3	5	18.18	20.00	19.23	0	0	0
東区	18	27	45	3	5	8	16.67	18.52	17.78	0	0	0
西区	14	46	60	5	21	26	35.71	45.65	43.33	0	1	0
南区	27	63	90	11	18	29	40.74	28.57	32.22	3	0	0
北区	36	45	81	11	13	24	30.56	28.89	29.63	1	0	0
美原区	3	12	15	2	4	6	66.67	33.33	40.00	1	0	1
市計	141	242	383	45	71	116	31.91	29.34	30.29	7	1	1

最多・最少有権者数(人)

区名	最多投票区	最少投票区
堺区	第15投票区 10,161	第1投票区 808
中区	第8投票区 12,281	第15投票区 1,748
東区	第11投票区 9,065	第4投票区 3,699
西区	第1投票区 9,513	第7投票区 2,155
南区	第8投票区 9,594	第6投票区 1,473
北区	第19投票区 11,422	第12投票区 960
美原区	第18投票区 3,988	第11投票区 765
全体	中区第8投票区 12,281	美原区第11投票区 765
平均	5,115	

最高・最低投票率(%)

区名	最高投票率	最低投票率
堺区	第16投票区 63.51	第24投票区 45.79
中区	第7投票区 56.17	第9投票区 49.68
東区	第9投票区 62.91	第7投票区 57.18
西区	第17投票区 64.14	第7投票区 48.45
南区	第19投票区 67.75	第2投票区 54.32
北区	第8投票区 64.99	第12投票区 54.79
美原区	第18投票区 66.75	第10投票区 48.55
全体	南区第19投票区 67.75	堺区第24投票区 45.79
平均	58.14	

【参考】 年代別投票率の状況（区別サンプル調査）（％）

区名(サンプルとした投票区)	10歳代	20歳代	30歳代	40歳代	50歳代	60歳代	70歳代	80歳以上
堺区(第10・20投票区)	50.19	48.02	56.31	57.65	59.88	65.39	64.23	49.50
中区(第5投票区)	49.52	43.93	50.50	49.71	54.59	64.17	61.25	44.69
東区(第8投票区)	43.67	53.37	61.69	56.87	63.49	72.18	70.51	52.82
西区(第11・15投票区)	49.41	45.31	50.34	53.50	57.87	64.41	64.10	44.81
南区(第10・11・15投票区)	53.63	40.66	51.46	53.76	57.91	64.82	67.42	53.65
北区(第14・18投票区)	52.21	52.01	59.18	59.09	63.26	71.16	71.78	50.10
美原区(第2・4投票区)	48.48	45.51	51.46	53.28	58.89	64.36	64.70	42.97

有権者の年代別構成比が当該行政区全体の有権者構成比に類似しており、各行政区全体の有権者数の概ね1割になるよう投票区をサンプリングした。行政区内で複数の投票区となっているものは、合算したデータとなっている。

(大阪府選出議員選挙) 堺区 投票区別一覽表

<国内分>

投票区名	当日有権者数		投票者数		投票率 (%)		期日前投票者数(再掲)	不在者投票者数(再掲)	代理投票者数(再掲)	点字投票者数(再掲)	点字投票者数(当日)	代理投票者数(当日)	点字投票者数(当日)	代理投票者数(期日前・不在)	点字投票者数(期日前・不在)
	男	女	男	女	男	女									
第1投票区	409	399	808	212	224	436	53.96	111	4	0	0	0	0	0	0
第2投票区	2,495	2,315	4,810	1,370	1,251	2,621	54.04	663	23	10	2	4	0	6	2
第3投票区	2,834	2,835	5,669	1,591	1,673	3,264	57.58	1,002	33	6	0	2	0	4	0
第4投票区	3,848	4,259	8,107	2,260	2,548	4,808	59.31	1,378	56	24	0	5	0	19	0
第5投票区	820	990	1,810	485	604	1,089	60.17	203	9	7	0	5	0	2	0
第6投票区	1,907	1,976	3,883	1,123	1,159	2,282	58.77	618	14	3	1	2	0	1	1
第7投票区	2,093	2,238	4,331	1,234	1,354	2,588	59.76	939	24	4	0	1	0	3	0
第8投票区	946	974	1,920	573	594	1,167	60.78	330	11	2	0	0	0	2	0
第9投票区	2,173	2,209	4,382	1,213	1,278	2,491	56.85	842	19	4	0	1	0	3	0
第10投票区	2,683	2,980	5,663	1,575	1,720	3,295	58.18	842	19	8	1	1	0	7	1
第11投票区	2,023	2,304	4,327	1,138	1,315	2,453	56.69	729	46	10	0	5	0	5	0
第12投票区	4,601	5,026	9,627	2,897	3,184	6,081	63.17	2,271	48	12	2	3	0	9	2
第13投票区	2,145	1,943	4,088	1,193	1,083	2,276	55.74	780	15	4	0	1	0	3	0
第14投票区	2,081	2,292	4,373	1,291	1,419	2,710	61.91	1,357	18	2	0	0	0	2	0
第15投票区	4,788	5,373	10,161	3,089	3,313	6,402	63.01	2,514	43	12	1	4	0	8	1
第16投票区	1,775	1,990	3,765	1,133	1,258	2,391	63.22	847	19	3	1	1	0	2	1
第17投票区	2,471	2,836	5,307	1,376	1,538	2,914	54.23	768	42	6	0	3	0	3	0
第18投票区	2,771	2,701	5,472	1,534	1,553	3,087	56.41	1,185	24	10	0	2	0	8	0
第19投票区	2,073	2,005	4,078	1,083	1,025	2,108	51.12	606	21	8	0	4	0	4	0
第20投票区	3,136	3,256	6,392	1,767	1,884	3,651	57.86	922	32	12	1	5	1	7	0
第21投票区	2,700	2,639	5,339	1,420	1,455	2,875	53.85	673	17	10	0	6	0	4	0
第22投票区	2,530	2,666	5,196	1,349	1,499	2,848	54.81	543	22	10	0	6	0	4	0
第23投票区	1,399	1,480	2,879	703	783	1,486	51.62	387	12	8	0	3	0	5	0
第24投票区	867	1,068	1,935	414	472	886	45.79	214	10	5	1	4	0	1	1
第25投票区	3,726	3,925	7,651	2,187	2,367	4,554	59.52	1,521	42	11	3	3	0	8	3
合計	59,294	62,679	121,973	34,210	36,553	70,763	58.02	22,245	623	191	13	71	1	120	12

<在外分>

在外投票	32	34	66	10	6	16	17.65	24.24							
帰国投票				1	1	2		2							
合計	32	34	66	11	7	18	20.59	27.27							

<国内十在外>

合計	59,326	62,713	122,039	34,221	36,560	70,781	57.68	58.30	58.00	22,247	623				
----	--------	--------	---------	--------	--------	--------	-------	-------	-------	--------	-----	--	--	--	--

(大阪府選出議員選挙) 中区 投票区別一覽表

<国内分>

投票区名	当日有権者数		投票者数		投票率 (%)		期日前投票者数 (再掲)	不在者数 (再掲)	代理投票者数 (再掲)	点字投票者数 (再掲)	点字投票者数 (当日)	代理投票者数 (期日前・不在)	点字投票者数 (期日前・不在)
	男	女	男	女	男	女							
第1投票区	4,261	4,658	8,919	2,280	2,587	4,867	54.57	112	8	0	1	7	0
第2投票区	2,172	2,416	4,588	1,130	1,308	2,438	53.14	17	9	0	3	6	0
第3投票区	835	1,248	2,083	427	651	1,078	51.75	12	13	0	2	11	0
第4投票区	2,534	2,865	5,399	1,434	1,539	2,973	55.07	18	5	0	0	5	0
第5投票区	4,170	4,602	8,772	2,214	2,432	4,646	52.85	23	9	0	0	9	0
第6投票区	4,978	5,471	10,449	2,654	2,964	5,618	53.77	36	16	0	2	14	0
第7投票区	3,610	3,796	7,406	2,039	2,121	4,160	56.17	28	9	0	1	8	0
第8投票区	5,958	6,323	12,281	3,277	3,475	6,752	54.96	72	26	0	3	23	0
第9投票区	3,918	4,335	8,253	1,942	2,158	4,100	49.78	107	7	0	1	6	0
第10投票区	2,183	2,352	4,535	1,186	1,249	2,435	53.10	15	9	0	0	9	0
第11投票区	1,908	2,011	3,919	1,042	1,091	2,133	54.43	10	5	0	3	2	0
第12投票区	2,448	2,703	5,151	1,306	1,479	2,785	54.72	16	7	0	0	7	0
第13投票区	2,658	2,928	5,586	1,456	1,592	3,048	54.37	15	12	0	0	12	0
第14投票区	4,043	4,434	8,477	2,184	2,307	4,491	52.03	38	18	0	2	16	0
第15投票区	836	912	1,748	459	485	944	54.00	13	6	0	2	4	0
合計	46,512	51,054	97,566	25,030	27,438	52,468	53.78	532	159	0	20	139	0

<在外分>

在外投票	11	15	26	2	3	5	18.18	20.00	19.23				
帰国投票				0	0	0				0			
合計	11	15	26	2	3	5	18.18	20.00	19.23				

<国内+在外>

合計	46,523	51,069	97,592	25,032	27,441	52,473	53.81	53.73	53.77	21,096	532		
----	--------	--------	--------	--------	--------	--------	-------	-------	-------	--------	-----	--	--

(大阪府選出議員選挙) 東区 投票区別一覽表

<国内分>

投票区名	当日有権者数		投票者数		投票率 (%)		期日前投票者数 (再掲)	不在者投票者数 (再掲)	代理投票者数 (再掲)	点字投票者数 (再掲)	点字投票者数 (当日)	代理投票者数 (期日前・不在)	点字投票者数 (期日前・不在)
	男	女	男	女	男	女							
第1投票区	3,788	4,155	2,270	2,441	59.93	58.75	1,501	39	10	0	2	0	8
第2投票区	2,710	3,081	1,721	1,881	63.51	61.05	1,103	28	7	0	2	0	5
第3投票区	2,487	2,778	1,430	1,607	57.50	57.85	1,163	36	1	0	0	0	1
第4投票区	1,718	1,981	1,043	1,161	60.71	58.61	888	10	2	1	1	0	1
第5投票区	3,249	3,638	1,915	2,133	58.94	58.63	1,728	26	15	0	4	0	11
第6投票区	3,171	3,585	1,824	2,062	57.52	57.52	2,197	25	8	0	2	0	6
第7投票区	3,003	3,482	1,748	1,960	58.21	56.29	1,648	29	15	0	3	0	12
第8投票区	3,413	4,005	2,125	2,457	62.26	61.35	1,947	45	12	3	1	0	11
第9投票区	2,146	2,435	1,368	1,514	63.75	62.18	952	20	9	1	0	1	9
第10投票区	3,562	3,916	2,149	2,336	60.33	59.65	1,471	37	12	1	3	0	9
第11投票区	4,188	4,877	2,626	2,973	62.70	60.96	2,080	88	5	1	0	0	5
合計	33,435	37,933	20,219	22,525	60.47	59.38	16,678	383	96	7	18	1	78

<在外分>

在外投票	18	27	45	3	5	8	16.67	18.52	17.78				
帰国投票				0	0	0							0
合計	18	27	45	3	5	8	16.67	18.52	17.78				
<国内十在外>	33,453	37,960	71,413	20,222	22,530	42,752	60.45	59.35	59.87	16,678	383		

(大阪府選出議員選挙) 西区 投票区別一覽表

<国内分>

投票区名	当日有権者数		投票者数		投票率 (%)		期日前投票者数 (再掲)	不在者投票者数 (再掲)	代理投票者数 (再掲)	点字投票者数 (再掲)	点字投票者数 (当日)	代理投票者数 (期日前・不在)	点字投票者数 (期日前・不在)
	男	女	男	女	男	女							
第1投票区	4,533	4,980	2,648	2,846	5,494	57.15	2,191	36	8	0	1	7	0
第2投票区	2,239	2,429	1,262	1,336	2,598	55.00	822	17	10	0	4	6	0
第3投票区	2,134	2,466	1,240	1,455	2,695	59.00	1,409	19	8	0	3	5	0
第4投票区	3,222	3,498	1,980	2,068	4,048	59.12	1,593	24	7	1	2	5	1
第5投票区	2,917	3,234	1,676	1,868	3,544	57.76	1,481	22	7	0	3	4	0
第6投票区	4,285	4,576	2,109	2,258	4,367	49.34	1,795	66	8	0	1	7	0
第7投票区	1,030	1,125	486	558	1,044	49.60	334	7	6	0	1	5	0
第8投票区	2,124	2,347	1,092	1,184	2,276	50.45	971	40	6	0	2	4	0
第9投票区	3,313	3,018	1,637	1,579	3,216	49.41	710	71	11	0	6	5	0
第10投票区	1,882	2,022	965	1,074	2,039	53.12	457	39	10	0	1	9	0
第11投票区	2,944	3,269	1,616	1,752	3,368	53.59	1,028	17	11	0	3	8	0
第12投票区	3,058	3,540	1,823	2,097	3,920	59.24	976	27	4	0	1	3	0
第13投票区	4,425	5,030	2,758	3,068	5,826	60.99	1,871	56	8	0	3	5	0
第14投票区	1,875	2,175	1,098	1,270	2,368	58.39	869	34	7	0	2	5	0
第15投票区	3,162	3,571	1,812	1,914	3,726	53.60	1,567	25	8	1	0	8	1
第16投票区	2,687	3,158	1,670	1,890	3,560	60.91	1,118	33	12	0	5	7	0
第17投票区	3,390	3,930	2,193	2,502	4,695	63.66	1,339	29	6	2	1	5	1
第18投票区	2,656	3,130	1,549	1,865	3,414	59.58	1,199	23	10	0	1	9	0
第19投票区	1,177	1,273	692	714	1,406	56.09	391	8	4	2	1	3	1
合計	53,053	58,771	30,306	33,298	63,604	57.12	22,121	593	151	6	41	110	4

<在外分>

在外投票	14	46	5	20	25	35.71	43.48	41.67					
帰国投票			0	1	1			0					1
合計	14	46	5	21	26	35.71	45.65	43.33					

<国内十在外>

合計	53,067	58,817	30,311	33,319	63,630	57.12	56.65	56.87	22,121	594			
----	--------	--------	--------	--------	--------	-------	-------	-------	--------	-----	--	--	--

(大阪府選出議員選挙) 南区 投票区別一覽表

<国内分>

投票区名	当日有権者数		投票者数		投票率 (%)		期日前投票者数 (再掲)	不在者投票者数 (再掲)	代理投票者数 (再掲)	点字投票者数 (再掲)	点字投票者数 (当日)	代理投票者数 (当日)	点字投票者数 (当日)	代理投票者数 (期日前・不在)	点字投票者数 (期日前・不在)
	男	女	男	女	男	女									
第1投票区	2,916	3,307	6,223	1,669	1,865	3,534	56.79	1,697	27	0	2	25	0	0	0
第2投票区	1,706	1,799	3,505	931	973	1,904	54.32	973	5	0	1	4	0	0	0
第3投票区	1,538	1,648	3,186	840	953	1,793	56.28	768	4	1	0	4	0	4	1
第4投票区	2,102	2,700	4,802	1,185	1,513	2,698	56.18	920	11	0	0	11	0	11	0
第5投票区	872	1,032	1,904	494	587	1,081	56.78	351	1	0	0	1	0	1	0
第6投票区	634	839	1,473	383	520	903	61.30	200	3	0	1	2	0	2	0
第7投票区	2,145	2,782	4,927	1,214	1,514	2,728	55.37	958	13	0	1	12	0	12	0
第8投票区	4,287	5,307	9,594	2,647	3,110	5,757	60.01	2,045	15	0	1	14	0	14	0
第9投票区	1,789	2,401	4,190	1,050	1,408	2,458	58.66	928	20	14	0	13	0	13	0
第10投票区	2,317	2,703	5,020	1,326	1,546	2,872	57.20	1,030	7	0	2	5	0	5	0
第11投票区	1,426	1,775	3,201	819	991	1,810	56.54	587	7	0	4	3	0	3	0
第12投票区	1,306	1,636	2,942	785	952	1,737	59.04	540	6	0	1	5	0	5	0
第13投票区	2,438	2,969	5,407	1,398	1,684	3,082	57.00	1,118	11	0	1	10	0	10	0
第14投票区	2,668	3,228	5,896	1,595	1,909	3,504	59.43	1,276	8	0	2	6	0	6	0
第15投票区	1,563	1,906	3,469	904	1,114	2,018	58.17	1,226	5	0	1	4	0	4	0
第16投票区	3,686	4,481	8,167	2,203	2,639	4,842	59.29	2,822	28	1	7	21	0	21	1
第17投票区	2,398	2,807	5,205	1,511	1,758	3,269	62.80	995	7	0	1	6	0	6	0
第18投票区	2,704	3,156	5,860	1,704	1,936	3,640	62.12	1,647	10	0	1	9	0	9	0
第19投票区	3,314	3,889	7,203	2,303	2,577	4,880	67.75	2,064	12	0	3	9	0	9	0
第20投票区	2,698	3,333	6,031	1,663	1,973	3,636	60.29	1,552	13	0	2	11	0	11	0
第21投票区	3,279	4,007	7,286	2,204	2,545	4,749	65.18	1,834	7	1	1	6	1	6	1
第22投票区	2,541	3,241	5,782	1,572	1,912	3,484	60.26	1,690	9	0	1	8	0	8	0
合計	50,327	60,946	111,273	30,400	35,979	66,379	59.65	27,221	223	3	34	189	0	189	3

<在外分>

在外投票	27	63	90	11	15	26	23.81	28.89							
帰国投票				0	3	3		3							
合計	27	63	90	11	18	29	28.57	32.22							

<国内十在外>

合計	50,354	61,009	111,363	30,411	35,997	66,408	59.00	59.63	27,224	616					
----	--------	--------	---------	--------	--------	--------	-------	-------	--------	-----	--	--	--	--	--

(大阪府選出議員選挙) 北区 投票区別一覽表

<国内分>

投票区名	当日有権者数		投票者数		投票率 (%)		期日前投票者数(再掲)	不在者投票者数(再掲)	代理投票者数(再掲)	点字投票者数(再掲)	点字投票者数(当日)	代理投票者数(当日)	点字投票者数(当日)	代理投票者数(期日前・不在)	点字投票者数(期日前・不在)
	男	女	男	女	男	女									
第1投票区	2,023	2,335	4,358	1,297	1,503	2,800	64.11	64.37	64.25	27	8	2	0	6	0
第2投票区	2,515	2,629	5,144	1,463	1,491	2,954	58.17	56.71	57.43	25	7	1	1	6	0
第3投票区	3,774	4,350	8,124	2,211	2,591	4,802	58.59	59.56	59.11	33	23	5	0	18	0
第4投票区	2,742	3,460	6,202	1,735	2,163	3,898	63.27	62.51	62.85	34	16	2	0	14	0
第5投票区	3,419	3,815	7,234	2,102	2,309	4,411	61.48	60.52	60.98	24	15	0	6	9	0
第6投票区	4,704	5,143	9,847	2,802	3,110	5,912	59.57	60.47	60.04	43	10	0	1	9	0
第7投票区	2,675	3,352	6,027	1,682	2,202	3,884	62.88	65.69	64.44	32	16	0	3	13	0
第8投票区	1,929	2,636	4,565	1,275	1,692	2,967	66.10	64.19	64.99	24	10	0	1	9	0
第9投票区	1,126	1,655	2,781	689	1,029	1,718	61.19	62.18	61.78	24	22	0	7	15	0
第10投票区	1,732	2,057	3,789	1,074	1,265	2,339	62.01	61.50	61.73	25	10	0	1	9	0
第11投票区	1,951	2,126	4,077	1,145	1,267	2,412	58.69	59.60	59.16	60	12	1	2	10	1
第12投票区	462	498	960	263	263	526	56.93	52.81	54.79	9	0	0	0	0	0
第13投票区	852	923	1,775	475	501	976	55.75	54.28	54.99	361	9	1	1	8	1
第14投票区	4,393	5,068	9,461	2,704	3,127	5,831	61.55	61.70	61.63	45	19	1	0	19	0
第15投票区	4,643	5,516	10,159	3,045	3,463	6,508	65.58	62.78	64.06	37	11	1	0	11	1
第16投票区	2,929	3,321	6,250	1,834	2,056	3,890	62.62	61.91	62.24	27	7	0	1	6	0
第17投票区	877	975	1,852	548	582	1,130	62.49	59.69	61.02	354	3	0	0	3	0
第18投票区	4,655	5,281	9,936	2,828	3,137	5,965	60.75	59.40	60.03	59	20	1	7	13	1
第19投票区	5,333	6,089	11,422	3,278	3,673	6,951	61.47	60.32	60.86	54	5	1	0	5	1
第20投票区	2,439	2,706	5,145	1,364	1,540	2,904	55.92	56.91	56.44	739	10	0	5	5	0
第21投票区	3,640	4,078	7,718	2,233	2,425	4,658	61.35	59.47	60.35	32	11	0	2	9	0
第22投票区	1,734	1,921	3,655	1,055	1,163	2,218	60.84	60.54	60.68	463	12	0	5	7	0
合計	60,547	69,934	130,481	37,102	42,552	79,654	61.28	60.85	61.05	30,327	256	7	52	204	5

<在外分>

在外投票	36	45	81	10	13	23	27.78	28.89	28.40						
帰国投票				1	0	1				1	0				
合計	36	45	81	11	13	24	30.56	28.89	29.63						
<国内十在外>															
合計	60,583	69,979	130,562	37,113	42,565	79,678	61.26	60.83	61.03	30,328	706				

(大阪府選出議員選挙) 美原区 投票区別一覽表

<国内分>

投票区名	当日有権者数		投票者数		投票率 (%)		期日前 投票者数 (再掲)	不在者 投票者数 (再掲)	代理 投票者数 (再掲)	点字 投票者数 (再掲)	点字 投票者数 (当日)	代理 投票者数 (期日前・不在)	点字 投票者数 (期日前・不在)		
	男	女	男	女	男	女								計	計
第1投票区	578	612	1,190	323	364	687	57.73	316	2	3	0	2	0	1	0
第2投票区	1,138	1,212	2,350	648	685	1,333	56.72	539	6	2	0	0	0	2	0
第3投票区	1,170	1,232	2,402	653	686	1,339	55.68	361	10	4	0	2	0	2	0
第4投票区	1,095	1,200	2,295	572	641	1,213	52.85	451	7	4	0	3	0	1	0
第5投票区	643	702	1,345	349	359	708	51.14	360	1	0	0	0	0	0	0
第6投票区	1,133	1,333	2,466	573	711	1,284	52.07	540	56	4	0	0	0	4	0
第7投票区	355	412	767	206	230	436	56.84	201	3	1	0	0	0	1	0
第8投票区	462	460	922	239	257	496	53.80	201	3	0	0	0	0	0	0
第9投票区	931	973	1,904	511	549	1,060	55.67	401	6	2	1	1	1	1	1
第10投票区	1,442	1,446	2,888	687	715	1,402	48.55	584	7	5	0	2	0	3	0
第11投票区	365	400	765	208	231	439	57.75	157	2	1	0	0	0	1	0
第12投票区	406	433	839	210	243	453	53.99	123	10	2	0	2	0	0	0
第13投票区	365	405	770	209	244	453	58.83	119	2	0	0	0	0	0	0
第14投票区	1,376	1,433	2,809	750	772	1,522	54.18	456	7	2	0	0	0	2	0
第15投票区	473	714	1,187	237	350	587	49.45	140	2	5	0	1	0	4	0
第16投票区	292	474	766	162	256	418	54.01	86	3	2	0	1	0	1	0
第17投票区	515	526	1,041	267	292	559	53.70	175	0	1	0	1	0	0	0
第18投票区	1,861	2,127	3,988	1,257	1,405	2,662	66.75	925	16	2	0	0	0	2	0
合計	14,600	16,094	30,694	8,061	8,990	17,051	55.55	6,135	143	40	1	15	0	25	1

<在外分>

在外投票	3	12	15	2	2	4	66.67	16.67	26.67						
帰国投票				0	2	2							1	0	0
合計	3	12	15	2	4	6	66.67	33.33	40.00						

<国内十在外>

合計	14,603	16,106	30,709	8,063	8,994	17,057	55.21	55.84	55.54	6,136	143				
----	--------	--------	--------	-------	-------	--------	-------	-------	-------	-------	-----	--	--	--	--

(比例代表選出議員選挙)

投票区名	当日有権者数		補正登録者数 (再掲)	投票者数		投票率 (%)		不在者 投票者数 (再掲)	代理 投票者数 (再掲)	点字 投票者数 (再掲)	仮 投票者数 (再掲)				
	男	女		計	男	女	計								
堺区	59,326	62,713	122,039	0	34,215	36,552	70,767	57.67	58.28	57.99	22,247	622	191	13	0
中区	46,523	51,069	97,592	0	25,031	27,438	52,469	53.80	53.73	53.76	21,096	533	160	0	0
東区	33,453	37,960	71,413	0	20,220	22,530	42,750	60.44	59.35	59.86	16,677	383	100	7	0
西区	53,067	58,817	111,884	0	30,309	33,318	63,627	57.11	56.65	56.87	22,121	594	157	6	0
南区	50,354	61,009	111,363	0	30,411	35,997	66,408	60.39	59.00	59.63	27,223	616	223	3	0
北区	60,583	69,979	130,562	0	37,109	42,554	79,663	61.25	60.81	61.02	30,328	706	258	7	0
美原区	14,603	16,106	30,709	0	8,061	8,993	17,054	55.20	55.84	55.53	6,136	143	42	1	0
市計	317,909	357,653	675,562	0	185,356	207,382	392,738	58.3	57.98	58.14	145,828	3,597	1,131	37	0

在外投票者数 (再掲)

投票区名	当日有権者数		投票者数	投票率 (%)		不在者 投票者数 (再掲)	当日投票所 にて投票 (再掲)					
	男	女		計	男			女	計			
堺区	32	34	66	11	7	18	34.38	20.59	27.27	2	0	0
中区	11	15	26	2	3	5	18.18	20.00	19.23	0	0	0
東区	18	27	45	3	5	8	16.67	18.52	17.78	0	0	0
西区	14	46	60	5	21	26	35.71	45.65	43.33	0	1	0
南区	27	63	90	11	18	29	40.74	28.57	32.22	3	0	0
北区	36	45	81	11	13	24	30.56	28.89	29.63	1	0	0
美原区	3	12	15	2	4	6	66.67	33.33	40.00	1	0	1
市計	141	242	383	45	71	116	31.91	29.34	30.29	7	1	1

最多・最少 有権者数 (人)

区名	最多投票区	最少投票区
堺区	第15投票区 10,161	第1投票区 808
中区	第8投票区 12,281	第15投票区 1,748
東区	第11投票区 9,065	第4投票区 3,699
西区	第1投票区 9,513	第7投票区 2,155
南区	第8投票区 9,594	第6投票区 1,473
北区	第19投票区 11,422	第12投票区 960
美原区	第18投票区 3,988	第11投票区 765
全体	中区第8投票区 12,281	美原区第11投票区 765
平均	5,115	

最高・最低 投票率 (%)

区名	最高投票率	最低投票率
堺区	第16投票区 63.48	第24投票区 45.79
中区	第7投票区 56.17	第9投票区 49.68
東区	第9投票区 62.91	第7投票区 57.18
西区	第17投票区 64.14	第7投票区 48.45
南区	第19投票区 67.76	第2投票区 54.32
北区	第8投票区 64.99	第12投票区 54.79
美原区	第18投票区 66.75	第10投票区 48.55
全体	南区第19投票区 67.76	堺区第24投票区 45.79
平均	58.14	

(比例代表選出議員選挙) 堺区 投票區別一覽表

<国内分>

投票区名	当日有権者数		投票者数		投票率 (%)		投票者数		期日前投票者数 (再掲)	不在者投票者数 (再掲)	代理投票者数 (再掲)	点字投票者数 (再掲)	点字投票者数 (当日)	代理投票者数 (期日前・不在)	点字投票者数 (期日前・不在)
	男	女	計	男	女	計	男	女							
第1投票区	409	399	808	212	224	436	51.83	56.14	111	4	0	0	0	0	0
第2投票区	2,495	2,315	4,810	1,370	1,251	2,621	54.91	54.04	663	23	10	2	4	6	2
第3投票区	2,834	2,835	5,669	1,591	1,673	3,264	56.14	59.01	1,002	33	6	0	2	4	0
第4投票区	3,848	4,259	8,107	2,259	2,548	4,807	58.71	59.83	1,378	56	24	0	5	19	0
第5投票区	820	990	1,810	485	604	1,089	59.15	61.01	203	9	7	0	5	2	0
第6投票区	1,907	1,976	3,883	1,123	1,159	2,282	58.89	58.65	618	14	3	1	2	1	1
第7投票区	2,093	2,238	4,331	1,234	1,354	2,588	58.96	60.50	939	24	4	0	1	3	0
第8投票区	946	974	1,920	573	594	1,167	60.57	60.99	330	11	3	0	0	3	0
第9投票区	2,173	2,209	4,382	1,213	1,277	2,490	55.82	57.81	842	18	5	0	2	3	0
第10投票区	2,683	2,980	5,663	1,574	1,720	3,294	58.67	57.72	842	19	8	1	1	7	1
第11投票区	2,023	2,304	4,327	1,138	1,315	2,453	56.25	57.07	729	46	10	0	5	5	0
第12投票区	4,601	5,026	9,627	2,896	3,183	6,079	62.94	63.33	2,271	48	12	2	3	9	2
第13投票区	2,145	1,943	4,088	1,193	1,083	2,276	55.62	55.74	780	15	4	0	1	3	0
第14投票区	2,081	2,292	4,373	1,291	1,419	2,710	62.04	61.91	1,357	18	2	0	0	2	0
第15投票区	4,788	5,373	10,161	3,089	3,313	6,402	64.52	61.66	2,514	43	12	1	4	8	1
第16投票区	1,775	1,990	3,765	1,133	1,257	2,390	63.83	63.17	847	19	3	1	1	2	1
第17投票区	2,471	2,836	5,307	1,376	1,538	2,914	55.69	54.23	768	42	6	0	3	3	0
第18投票区	2,771	2,701	5,472	1,533	1,553	3,086	55.32	57.50	1,185	24	10	0	2	8	0
第19投票区	2,073	2,005	4,078	1,083	1,024	2,107	52.24	51.07	606	21	8	0	4	4	0
第20投票区	3,136	3,256	6,392	1,766	1,883	3,649	56.31	57.83	922	32	12	1	5	7	0
第21投票区	2,700	2,639	5,339	1,420	1,455	2,875	52.59	55.13	673	17	10	0	6	4	0
第22投票区	2,530	2,666	5,196	1,349	1,498	2,847	53.32	56.19	543	22	11	0	7	4	0
第23投票区	1,399	1,480	2,879	702	782	1,484	50.18	52.84	387	12	8	0	3	5	0
第24投票区	867	1,068	1,935	414	472	886	47.75	44.19	214	10	3	1	2	1	1
第25投票区	3,726	3,925	7,651	2,187	2,366	4,553	58.70	60.28	1,521	42	10	3	3	7	3
合計	59,294	62,679	121,973	34,204	36,545	70,749	57.69	58.31	22,245	622	191	13	71	120	12

<在外分>

在外投票	32	34	66	10	6	16	31.25	17.65	24.24						
帰国投票				1	1	2			2						
合計	32	34	66	11	7	18	34.38	20.59	27.27						

<国内十在外>

合計	59,326	62,713	122,039	34,215	36,552	70,767	57.67	58.28	57.99	22,247	622				
----	--------	--------	---------	--------	--------	--------	-------	-------	-------	--------	-----	--	--	--	--

(比例代表選出議員選挙) 中区 投票區別一覽表

<国内分>

投票区名	当日有権者数		投票者数		投票率 (%)		期日前投票者数 (再掲)	不在者投票者数 (再掲)	代理投票者数 (再掲)	点字投票者数 (再掲)	代理投票者数 (当日)	点字投票者数 (当日)	代理投票者数 (期日前・不在)	点字投票者数 (期日前・不在)
	男	女	男	女	男	女								
第1投票区	4,261	4,658	8,919	2,281	2,587	4,868	54.58	113	8	0	1	0	7	0
第2投票区	2,172	2,416	4,588	1,130	1,308	2,438	53.14	925	9	0	3	0	6	0
第3投票区	835	1,248	2,083	427	651	1,078	51.75	540	14	0	2	0	12	0
第4投票区	2,534	2,865	5,399	1,432	1,537	2,969	54.99	797	5	0	0	0	5	0
第5投票区	4,170	4,602	8,772	2,214	2,432	4,646	52.85	2,119	9	0	0	0	9	0
第6投票区	4,978	5,471	10,449	2,654	2,964	5,618	53.77	2,526	16	0	2	0	14	0
第7投票区	3,610	3,796	7,406	2,039	2,121	4,160	55.87	1,686	9	0	1	0	8	0
第8投票区	5,958	6,323	12,281	3,276	3,474	6,750	54.94	2,658	26	0	3	0	23	0
第9投票区	3,918	4,335	8,253	1,942	2,158	4,100	49.78	1,893	7	0	1	0	6	0
第10投票区	2,183	2,352	4,535	1,186	1,249	2,435	53.10	720	9	0	0	0	9	0
第11投票区	1,908	2,011	3,919	1,042	1,091	2,133	54.43	1,081	5	0	3	0	2	0
第12投票区	2,448	2,703	5,151	1,306	1,479	2,785	54.72	1,195	7	0	0	0	7	0
第13投票区	2,658	2,928	5,586	1,456	1,592	3,048	54.37	1,084	12	0	0	0	12	0
第14投票区	4,043	4,434	8,477	2,185	2,307	4,492	52.03	1,573	18	0	2	0	16	0
第15投票区	836	912	1,748	459	485	944	54.00	279	6	0	2	0	4	0
合計	46,512	51,054	97,566	25,029	27,435	52,464	53.74	21,096	160	0	20	0	140	0

<在外分>

在外投票	11	15	26	2	3	5	18.18	20.00	19.23					
帰国投票				0	0	0				0				0
合計	11	15	26	2	3	5	18.18	20.00	19.23					

<国内十在外>

合計	46,523	51,069	97,592	25,031	27,438	52,469	53.80	53.73	53.76	21,096	533			
----	--------	--------	--------	--------	--------	--------	-------	-------	-------	--------	-----	--	--	--

(比例代表選出議員選挙) 東区 投票区別一覽表

<国内分>

投票区名	当日有権者数		投票者数		投票率 (%)		期日前投票者数 (再掲)		不在者投票者数 (再掲)	代理投票者数 (再掲)	点字投票者数 (再掲)	代理投票者数 (当日)	点字投票者数 (当日)	代理投票者数 (期日前・不在)	点字投票者数 (期日前・不在)
	男	女	男	女	男	女	計	計							
第1投票区	3,788	4,155	7,943	2,270	2,441	4,711	59.31	1,501	39	10	0	2	0	8	0
第2投票区	2,710	3,081	5,791	1,721	1,881	3,602	62.20	1,103	28	7	0	2	0	5	0
第3投票区	2,487	2,778	5,265	1,430	1,607	3,037	57.68	1,163	36	1	0	0	0	1	0
第4投票区	1,718	1,981	3,699	1,043	1,161	2,204	59.58	888	10	3	1	2	0	1	1
第5投票区	3,249	3,638	6,887	1,914	2,132	4,046	58.75	1,727	26	15	0	4	0	11	0
第6投票区	3,171	3,585	6,756	1,824	2,063	3,887	57.55	2,197	25	10	0	3	0	7	0
第7投票区	3,003	3,482	6,485	1,748	1,960	3,708	57.18	1,648	29	15	0	3	0	12	0
第8投票区	3,413	4,005	7,418	2,124	2,457	4,581	61.35	1,947	45	13	3	1	0	12	3
第9投票区	2,146	2,435	4,581	1,368	1,514	2,882	62.18	952	20	9	1	0	1	9	0
第10投票区	3,562	3,916	7,478	2,149	2,336	4,485	59.65	1,471	37	12	1	3	0	9	1
第11投票区	4,188	4,877	9,065	2,626	2,973	5,599	61.77	2,080	88	5	1	0	0	5	1
合計	33,435	37,933	71,368	20,217	22,525	42,742	59.89	16,677	383	100	7	20	1	80	6

<在外分>

在外投票	18	27	45	3	5	8	16.67	17.78							
帰国投票				0	0	0		0	0						
合計	18	27	45	3	5	8	16.67	17.78							

<国内十在外>

合計	33,453	37,960	71,413	20,220	22,530	42,750	60.44	59.86	16,677	383					
----	--------	--------	--------	--------	--------	--------	-------	-------	--------	-----	--	--	--	--	--

(比例代表選出議員選挙) 西区 投票區別一覽表

<国内分>

投票区名	当日有権者数		投票者数		投票率 (%)		期日前投票者数 (再掲)	不在者投票者数 (再掲)	代理投票者数 (再掲)	点字投票者数 (再掲)	代理投票者数 (当日)	点字投票者数 (当日)	代理投票者数 (期日前・不在)	点字投票者数 (期日前・不在)
	男	女	男	女	男	女								
第1投票区	4,533	4,980	9,513	2,648	2,846	5,494	57.75	2,191	36	8	0	0	7	0
第2投票区	2,239	2,429	4,668	1,262	1,336	2,598	55.00	822	17	10	4	0	6	0
第3投票区	2,134	2,466	4,600	1,240	1,455	2,695	58.11	1,409	19	9	3	0	6	0
第4投票区	3,222	3,498	6,720	1,980	2,068	4,048	60.24	1,593	24	7	2	0	5	1
第5投票区	2,917	3,234	6,151	1,676	1,868	3,544	57.76	1,481	22	8	3	0	5	0
第6投票区	4,285	4,576	8,861	2,109	2,258	4,367	49.28	1,795	66	8	1	0	7	0
第7投票区	1,030	1,125	2,155	486	558	1,044	48.45	334	7	6	0	0	5	0
第8投票区	2,124	2,347	4,471	1,092	1,184	2,276	50.45	971	40	6	0	0	4	0
第9投票区	3,313	3,018	6,331	1,637	1,579	3,216	50.80	710	71	13	0	0	7	0
第10投票区	1,882	2,022	3,904	965	1,074	2,039	52.23	457	39	10	0	0	9	0
第11投票区	2,944	3,269	6,213	1,616	1,752	3,368	54.21	1,028	17	11	0	0	8	0
第12投票区	3,058	3,540	6,598	1,822	2,097	3,919	59.24	976	27	4	0	0	3	0
第13投票区	4,425	5,030	9,455	2,757	3,067	5,824	61.60	1,871	56	8	0	0	5	0
第14投票区	1,875	2,175	4,050	1,098	1,270	2,368	58.39	869	34	7	0	0	5	0
第15投票区	3,162	3,571	6,733	1,812	1,914	3,726	55.34	1,567	25	8	1	0	8	1
第16投票区	2,687	3,158	5,845	1,670	1,890	3,560	60.91	1,118	33	12	0	0	7	0
第17投票区	3,390	3,930	7,320	2,193	2,502	4,695	64.14	1,339	29	6	2	1	5	1
第18投票区	2,656	3,130	5,786	1,549	1,865	3,414	59.58	1,199	23	11	0	0	10	0
第19投票区	1,177	1,273	2,450	692	714	1,406	57.39	391	8	5	2	1	3	1
合計	53,053	58,771	111,824	30,304	33,297	63,601	56.88	22,121	593	157	6	42	115	4

<在外分>

在外投票	14	46	60	5	20	25	35.71	43.48	41.67					
帰国投票				0	1	1			0					1
合計	14	46	60	5	21	26	35.71	45.65	43.33					

<国内十在外>

合計	53,067	58,817	111,884	30,309	33,318	63,627	57.11	56.65	56.87	22,121	594			
----	--------	--------	---------	--------	--------	--------	-------	-------	-------	--------	-----	--	--	--

(比例代表選出議員選挙) 南区 投票區別一覽表

<国内分>

投票区名	当日有権者数		投票者数		投票率 (%)		不在者数 (再掲)		代理投票者数 (再掲)	点字投票者数 (再掲)	代理投票者数 (当日)	点字投票者数 (当日)	代理投票者数 (期日前・不在)	点字投票者数 (期日前・不在)
	男	女	男	女	男	女	計	計						
第1投票区	2,916	3,307	6,223	1,669	1,865	3,534	56.79	37	27	0	2	0	25	0
第2投票区	1,706	1,799	3,505	931	973	1,904	54.32	36	5	0	1	0	4	0
第3投票区	1,538	1,648	3,186	840	953	1,793	56.28	13	4	1	0	0	4	1
第4投票区	2,102	2,700	4,802	1,185	1,513	2,698	56.04	24	11	0	0	0	11	0
第5投票区	872	1,032	1,904	494	587	1,081	56.78	5	1	0	0	0	1	0
第6投票区	634	839	1,473	383	520	903	61.30	6	3	0	1	0	2	0
第7投票区	2,145	2,782	4,927	1,213	1,514	2,727	55.35	27	14	0	1	0	13	0
第8投票区	4,287	5,307	9,594	2,647	3,110	5,757	60.01	46	14	0	1	0	13	0
第9投票区	1,789	2,401	4,190	1,050	1,408	2,458	58.64	20	15	0	1	0	14	0
第10投票区	2,317	2,703	5,020	1,329	1,546	2,875	57.20	12	7	0	2	0	5	0
第11投票区	1,426	1,775	3,201	819	991	1,810	55.83	12	7	0	4	0	3	0
第12投票区	1,306	1,636	2,942	785	952	1,737	59.04	26	6	0	1	0	5	0
第13投票区	2,438	2,969	5,407	1,398	1,684	3,082	56.72	23	11	0	1	0	10	0
第14投票区	2,668	3,228	5,896	1,595	1,909	3,504	59.43	41	8	0	2	0	6	0
第15投票区	1,563	1,906	3,469	904	1,114	2,018	58.45	17	5	0	1	0	4	0
第16投票区	3,686	4,481	8,167	2,203	2,639	4,842	59.77	37	29	1	7	0	22	1
第17投票区	2,398	2,807	5,205	1,511	1,757	3,268	62.59	22	6	0	1	0	5	0
第18投票区	2,704	3,156	5,860	1,704	1,936	3,640	61.34	26	10	0	1	0	9	0
第19投票区	3,314	3,889	7,203	2,303	2,578	4,881	66.29	82	11	0	3	0	8	0
第20投票区	2,698	3,333	6,031	1,662	1,973	3,635	60.27	30	13	0	2	0	11	0
第21投票区	3,279	4,007	7,286	2,203	2,545	4,748	65.17	44	7	1	1	0	6	1
第22投票区	2,541	3,241	5,782	1,572	1,912	3,484	58.99	30	9	0	1	0	8	0
合計	50,327	60,946	111,273	30,400	35,979	66,379	59.65	616	223	3	34	0	189	3

<在外分>

在外投票	27	63	90	11	15	26	23.81	28.89						
帰国投票				0	3	3		3						
合計	27	63	90	11	18	29	28.57	32.22						

<国内十在外>

合計	50,354	61,009	111,363	30,411	35,997	66,408	59.00	59.63	27,223	616				
----	--------	--------	---------	--------	--------	--------	-------	-------	--------	-----	--	--	--	--

(比例代表選出議員選挙) 北区 投票區別一覽表

<国内分>

投票区名	当日有権者数		投票者数		投票率 (%)		不在者数 (再掲)		代理投票者数 (再掲)	点字投票者数 (再掲)	代理投票者数 (当日)	点字投票者数 (当日)	代理投票者数 (期日前・不在)	点字投票者数 (期日前・不在)		
	男	女	男	女	男	女	計	計								
第1投票区	2,023	2,335	4,358	1,297	1,503	2,800	64.11	64.37	64.25	27	8	0	2	0	6	0
第2投票区	2,515	2,629	5,144	1,463	1,491	2,954	58.17	56.71	57.43	25	7	1	1	1	6	0
第3投票区	3,774	4,350	8,124	2,210	2,590	4,800	58.56	59.54	59.08	33	23	0	5	0	18	0
第4投票区	2,742	3,460	6,202	1,734	2,163	3,897	63.24	62.51	62.83	34	16	0	2	0	14	0
第5投票区	3,419	3,815	7,234	2,101	2,309	4,410	61.45	60.52	60.96	24	15	0	6	0	9	0
第6投票区	4,704	5,143	9,847	2,802	3,110	5,912	59.57	60.47	60.04	43	10	0	1	0	9	0
第7投票区	2,675	3,352	6,027	1,682	2,202	3,884	62.88	65.69	64.44	32	17	0	3	0	14	0
第8投票区	1,929	2,636	4,565	1,275	1,692	2,967	66.10	64.19	64.99	24	10	0	1	0	9	0
第9投票区	1,126	1,655	2,781	689	1,029	1,718	61.19	62.18	61.78	24	23	0	7	0	16	0
第10投票区	1,732	2,057	3,789	1,074	1,265	2,339	62.01	61.50	61.73	25	10	0	1	0	9	0
第11投票区	1,951	2,126	4,077	1,145	1,267	2,412	58.69	59.60	59.16	60	12	1	2	0	10	1
第12投票区	462	498	960	263	263	526	56.93	52.81	54.79	9	0	0	0	0	0	0
第13投票区	852	923	1,775	475	501	976	55.75	54.28	54.99	12	9	1	1	0	8	1
第14投票区	4,393	5,068	9,461	2,704	3,127	5,831	61.55	61.70	61.63	45	19	1	0	1	19	0
第15投票区	4,643	5,516	10,159	3,045	3,454	6,499	65.58	62.62	63.97	37	11	1	0	0	11	1
第16投票区	2,929	3,321	6,250	1,834	2,055	3,889	62.62	61.88	62.22	27	7	0	1	0	6	0
第17投票区	877	975	1,852	548	582	1,130	62.49	59.69	61.02	28	3	0	0	0	3	0
第18投票区	4,655	5,281	9,936	2,828	3,137	5,965	60.75	59.40	60.03	59	20	1	7	0	13	1
第19投票区	5,333	6,089	11,422	3,276	3,673	6,949	61.43	60.32	60.84	54	5	1	0	0	5	1
第20投票区	2,439	2,706	5,145	1,365	1,540	2,905	55.97	56.91	56.46	36	10	0	5	0	5	0
第21投票区	3,640	4,078	7,718	2,233	2,425	4,658	61.35	59.47	60.35	32	11	0	2	0	9	0
第22投票区	1,734	1,921	3,655	1,055	1,163	2,218	60.84	60.54	60.68	16	12	0	5	0	7	0
合計	60,547	69,934	130,481	37,098	42,541	79,639	61.27	60.83	61.03	706	258	7	52	2	206	5

<在外分>

在外投票	36	45	81	10	13	23	27.78	28.89	28.40							
帰国投票				1	0	1				1						
合計	36	45	81	11	13	24	30.56	28.89	29.63							

<国内十在外>

合計	60,583	69,979	130,562	37,109	42,554	79,663	61.25	60.81	61.02	30,328	706					
----	--------	--------	---------	--------	--------	--------	-------	-------	-------	--------	-----	--	--	--	--	--

(比例代表選出議員選挙) 美原区 投票区別一覽表

<国内分>

投票区名	当日有権者数		投票者数		投票率 (%)		不在者数 (再掲)		代理投票者数 (再掲)	点字投票者数 (再掲)	代理投票者数 (当日)	点字投票者数 (当日)	代理投票者数 (期日前・不在)	点字投票者数 (期日前・不在)
	男	女	男	女	男	女	計	計						
第1投票区	578	612	1,190	323	687	55.88	59.48	316	2	3	0	0	1	0
第2投票区	1,138	1,212	2,350	648	1,333	56.94	56.52	539	6	2	0	0	2	0
第3投票区	1,170	1,232	2,402	652	1,338	55.73	55.68	361	10	4	0	2	2	0
第4投票区	1,095	1,200	2,295	572	1,213	52.24	53.42	451	7	4	0	3	1	0
第5投票区	643	702	1,345	348	707	54.12	51.14	360	1	0	0	0	0	0
第6投票区	1,133	1,333	2,466	573	1,284	50.57	53.34	540	56	5	0	1	0	4
第7投票区	355	412	767	206	436	58.03	55.83	201	3	1	0	0	1	0
第8投票区	462	460	922	239	495	51.73	55.65	201	3	0	0	0	0	0
第9投票区	931	973	1,904	511	1,060	54.89	56.42	401	6	2	1	1	1	1
第10投票区	1,442	1,446	2,888	687	1,402	47.64	49.45	584	7	5	0	2	0	3
第11投票区	365	400	765	208	439	56.99	57.75	157	2	1	0	0	1	0
第12投票区	406	433	839	210	453	51.72	56.12	123	10	2	0	2	0	0
第13投票区	365	405	770	209	453	57.26	60.25	119	2	0	0	0	0	0
第14投票区	1,376	1,433	2,809	750	1,522	54.51	53.87	456	7	2	0	0	0	2
第15投票区	473	714	1,187	237	587	50.11	49.02	140	2	5	0	1	0	4
第16投票区	292	474	766	162	418	55.48	54.01	86	3	2	0	1	0	1
第17投票区	515	526	1,041	267	559	51.84	55.51	175	0	1	0	1	0	0
第18投票区	1,861	2,127	3,988	1,257	2,662	67.54	66.06	925	16	3	0	1	0	2
合計	14,600	16,094	30,694	8,059	17,048	55.20	55.85	6,135	143	42	1	17	0	25

<在外分>

在外投票	3	12	15	2	4	66.67	16.67	26.67						
帰国投票				0	2			1						0
合計	3	12	15	2	6	66.67	33.33	40.00						

<国内十在外>

合計	14,603	16,106	30,709	8,061	8,993	17,054	55.20	55.84	55.53	6,136	143			
----	--------	--------	--------	-------	-------	--------	-------	-------	-------	-------	-----	--	--	--

4 時間別投票状況(大阪府選出議員選挙分)

速報 時間	堺区			中区			東区			西区			南区			北区			美原区			堺市計		
	投票率(%)			投票率(%)			投票率(%)			投票率(%)			投票率(%)			投票率(%)			投票率(%)			投票率(%)		
	男	女	計	男	女	計	男	女	計	男	女	計	男	女	計	男	女	計	男	女	計	男	女	計
10時	8.42	6.62	7.49	7.27	5.78	6.49	7.69	6.38	6.99	8.09	6.36	7.18	7.65	5.63	6.54	8.16	6.29	7.16	8.36	6.59	7.43	7.94	6.20	7.02
11時	13.04	11.17	12.08	11.16	9.54	10.31	12.71	10.78	11.69	12.21	10.45	11.29	11.82	9.68	10.65	12.85	10.90	11.80	12.88	10.81	11.79	12.35	10.45	11.35
14時	23.61	21.75	22.65	19.52	17.33	18.38	21.86	19.77	20.75	22.09	20.09	21.04	21.64	18.74	20.05	22.63	20.02	21.23	21.58	19.20	20.33	21.98	19.67	20.76
16時	28.28	26.39	27.31	23.24	20.78	21.95	25.75	23.15	24.37	26.20	23.92	25.00	25.77	22.51	23.99	26.89	23.88	25.28	25.21	22.87	23.98	26.13	23.53	24.75
18時	33.06	31.37	32.19	26.94	24.90	25.87	30.39	27.57	28.89	30.55	28.53	29.49	30.08	26.74	28.25	31.51	28.50	29.90	29.59	27.65	28.57	30.54	28.06	29.22
19時	35.91	34.57	35.22	29.65	27.60	28.58	33.74	31.03	32.30	33.66	31.82	32.69	32.92	29.68	31.15	34.54	31.86	33.10	32.67	30.69	31.63	33.51	31.21	32.29
20時 (最終)	57.68	58.30	58.00	53.81	53.73	53.77	60.45	59.35	59.87	57.12	56.65	56.87	60.39	59.00	59.63	61.26	60.83	61.03	55.21	55.84	55.54	58.31	57.99	58.14

※ 20時(最終)の投票率には不在者投票者数及び期日前投票者数を含む

5 投票事由別期日前・不在者投票者数

大阪府選出議員選挙

(市全体)

事由別	投票用紙等の請求				交付				投票				
	直接	郵送	合計	拒絶したもの	直接	郵送	合計	拒絶したもの	投票したものの(A)	投票しなかったもの	計	船員で指定市町村から不在者投票用紙の交付を受けたもの(B)	合計(A+B)
法第48条の2第1項該当者	146,413	2,881	149,294	0	146,311	2,983	149,294	0	149,175	119	149,294	0	149,175
法第49条第2項在宅郵便該当者	0	252	252	1	251	252	252	0	244	8	252	0	244
合計	146,413	3,133	149,546	1	146,312	3,234	149,546	0	149,419	127	149,546	0	149,419

(堺区)

事由別	投票用紙等の請求				交付				投票				
	直接	郵送	合計	拒絶したもの	直接	郵送	合計	拒絶したもの	投票したものの(A)	投票しなかったもの	計	船員で指定市町村から不在者投票用紙の交付を受けたもの(B)	合計(A+B)
法第48条の2第1項該当者	22,276	561	22,837	0	22,268	569	22,837	0	22,815	22	22,837	0	22,815
法第49条第2項在宅郵便該当者	0	54	54	0	54	54	54	0	53	1	54	0	53
合計	22,276	615	22,891	0	22,268	623	22,891	0	22,868	23	22,891	0	22,868

大阪府選出議員選挙

(中 区)

事由別	投票用紙等の請求				交付				投票			
	直接	郵送	合計	拒絶したもの	直接	郵送	合計	投票したものの(A)	投票しなかったもの	計	船員で指定市町村から不在者投票用紙の交付を受けたもの(B)	合計(A+B)
法第48条の2第1項該当者	21,242	367	21,609	0	21,219	390	21,609	0	14	21,609	0	21,595
法第49条第2項在宅郵便該当者	0	33	33	0	0	33	33	0	0	33	0	33
合計	21,242	400	21,642	0	21,219	423	21,642	0	14	21,642	0	21,628

(東 区)

事由別	投票用紙等の請求				交付				投票			
	直接	郵送	合計	拒絶したもの	直接	郵送	合計	投票したものの(A)	投票しなかったもの	計	船員で指定市町村から不在者投票用紙の交付を受けたもの(B)	合計(A+B)
法第48条の2第1項該当者	16,705	348	17,053	0	16,704	349	17,053	0	14	17,053	0	17,039
法第49条第2項在宅郵便該当者	0	22	22	0	0	22	22	0	0	22	0	22
合計	16,705	370	17,075	0	16,704	371	17,075	0	14	17,075	0	17,061

大阪府選出議員選挙

(西 区)

事由別	投票用紙等の請求				交付				投票				
	直接	郵送	合計	拒絶したもの	直接	郵送	合計	拒絶したもの	投票したものの(A)	投票しなかったもの	計	船員で指定市町村から不在者投票用紙の交付を受けたもの(B)	合計(A+B)
法第48条の2第1項該当者	22,124	579	22,703	0	22,125	578	22,703	0	22,683	20	22,703	0	22,683
法第49条第2項在宅郵便該当者	0	32	32	0	1	31	32	0	31	1	32	0	31
合計	22,124	611	22,735	0	22,126	609	22,735	0	22,714	21	22,735	0	22,714

(南 区)

事由別	投票用紙等の請求				交付				投票				
	直接	郵送	合計	拒絶したもの	直接	郵送	合計	拒絶したもの	投票したものの(A)	投票しなかったもの	計	船員で指定市町村から不在者投票用紙の交付を受けたもの(B)	合計(A+B)
法第48条の2第1項該当者	27,406	395	27,801	0	27,363	438	27,801	0	27,789	12	27,801	0	27,789
法第49条第2項在宅郵便該当者	0	51	51	0	0	51	51	0	48	3	51	0	48
合計	27,406	446	27,852	0	27,363	489	27,852	0	27,837	15	27,852	0	27,837

大阪府選出議員選挙

(北 区)

事由別	投票用紙等の請求				交付				投票			
	直接	郵送	合計	拒絶したもの	直接	郵送	合計	投票したものの(A)	投票しなかったもの	計	船員で指定市町村から不在者投票用紙の交付を受けたもの(B)	合計(A+B)
法第48条の2第1項該当者	30,478	534	31,012	0	30,463	549	31,012	0	28	31,012	0	30,984
法第49条第2項在宅郵便該当者	0	51	51	0	0	51	51	0	2	51	0	49
合計	30,478	585	31,063	0	30,463	600	31,063	0	30	31,063	0	31,033

(美原区)

事由別	投票用紙等の請求				交付				投票			
	直接	郵送	合計	拒絶したもの	直接	郵送	合計	投票したものの(A)	投票しなかったもの	計	船員で指定市町村から不在者投票用紙の交付を受けたもの(B)	合計(A+B)
法第48条の2第1項該当者	6,182	97	6,279	0	6,169	110	6,279	0	9	6,279	0	6,270
法第49条第2項在宅郵便該当者	0	9	9	0	0	9	9	0	1	9	0	8
合計	6,182	106	6,288	0	6,169	119	6,288	0	10	6,288	0	6,278

比例代表選出議員選挙
(市全体)

事由別	投票用紙等の請求				交付				投票			
	直接	郵送	合計	拒絶したもの	直接	郵送	合計	投票したものの(A)	投票しなかったもの	計	船員で指定市町村から不在者投票用紙の交付を受けたもの(B)	合計(A+B)
					計							
法第48条の2第1項該当者	146,408	2,885	149,293	0	146,308	2,985	149,293	0	120	149,293	0	149,173
法第49条第2項在宅郵便該当者	0	252	252	0	1	251	252	0	8	252	0	244
合計	146,408	3,137	149,545	0	146,309	3,236	149,545	0	128	149,545	0	149,417

(堺区)

事由別	投票用紙等の請求				交付				投票			
	直接	郵送	合計	拒絶したもの	直接	郵送	合計	投票したものの(A)	投票しなかったもの	計	船員で指定市町村から不在者投票用紙の交付を受けたもの(B)	合計(A+B)
					計							
法第48条の2第1項該当者	22,275	561	22,836	0	22,268	568	22,836	0	22	22,836	0	22,814
法第49条第2項在宅郵便該当者	0	54	54	0	0	54	54	0	1	54	0	53
合計	22,275	615	22,890	0	22,268	622	22,890	0	23	22,890	0	22,867

比例代表選出議員選挙

(中 区)

事由別	投票用紙等の請求				交付				投票				
	直接	郵送	合計	拒絶したもの	直接	郵送	合計	拒絶したもの	投票したものの(A)	投票しなかったもの	計	船員で指定市町村から不在者投票用紙の交付を受けたもの(B)	合計(A+B)
法第48条の2第1項該当者	21,242	368	21,610	0	21,220	390	21,610	0	21,596	14	21,610	0	21,596
法第49条第2項在宅郵便該当者	0	33	33	0	33	33	33	0	33	0	33	0	33
合計	21,242	401	21,643	0	21,220	423	21,643	0	21,629	14	21,643	0	21,629

(東 区)

事由別	投票用紙等の請求				交付				投票				
	直接	郵送	合計	拒絶したもの	直接	郵送	合計	拒絶したもの	投票したものの(A)	投票しなかったもの	計	船員で指定市町村から不在者投票用紙の交付を受けたもの(B)	合計(A+B)
法第48条の2第1項該当者	16,704	348	17,052	0	16,703	349	17,052	0	17,038	14	17,052	0	17,038
法第49条第2項在宅郵便該当者	0	22	22	0	22	22	22	0	22	0	22	0	22
合計	16,704	370	17,074	0	16,703	371	17,074	0	17,060	14	17,074	0	17,060

比例代表選出議員選挙

(西 区)

事由別	投票用紙等の請求				交付				投票				
	直接	郵送	合計	拒絶したもの	直接	郵送	合計	拒絶したもの	投票したものの(A)	投票しなかったもの	計	船員で指定市町村から不在者投票用紙の交付を受けたもの(B)	合計(A+B)
法第48条の2第1項該当者	22,124	579	22,703	0	22,125	578	22,703	0	22,683	20	22,703	0	22,683
法第49条第2項在宅郵便該当者	0	32	32	0	1	31	32	0	31	1	32	0	31
合計	22,124	611	22,735	0	22,126	609	22,735	0	22,714	21	22,735	0	22,714

(南 区)

事由別	投票用紙等の請求				交付				投票				
	直接	郵送	合計	拒絶したもの	直接	郵送	合計	拒絶したもの	投票したものの(A)	投票しなかったもの	計	船員で指定市町村から不在者投票用紙の交付を受けたもの(B)	合計(A+B)
法第48条の2第1項該当者	27,405	395	27,800	0	27,362	438	27,800	0	27,788	12	27,800	0	27,788
法第49条第2項在宅郵便該当者	0	51	51	0	0	51	51	0	48	3	51	0	48
合計	27,405	446	27,851	0	27,362	489	27,851	0	27,836	15	27,851	0	27,836

比例代表選出議員選挙
(北 区)

事由別	投票用紙等の請求				交付				投票			
	直接	郵送	合計	拒絶したもの	直接	郵送	合計	投票したものの(A)	投票しなかったもの	計	船員で指定市町村から不在者投票用紙の交付を受けたもの(B)	合計(A+B)
					計							
法第48条の2第1項該当者	30,476	537	31,013	0	30,461	552	31,013	0	29	31,013	0	30,984
法第49条第2項在宅郵便該当者	0	51	51	0	0	51	51	0	2	51	0	49
合計	30,476	588	31,064	0	30,461	603	31,064	0	31	31,064	0	31,033

(美原区)

事由別	投票用紙等の請求				交付				投票			
	直接	郵送	合計	拒絶したもの	直接	郵送	合計	投票したものの(A)	投票しなかったもの	計	船員で指定市町村から不在者投票用紙の交付を受けたもの(B)	合計(A+B)
					計							
法第48条の2第1項該当者	6,182	97	6,279	0	6,169	110	6,279	0	9	6,279	0	6,270
法第49条第2項在宅郵便該当者	0	9	9	0	0	9	9	0	1	9	0	8
合計	6,182	106	6,288	0	6,169	119	6,288	0	10	6,288	0	6,278

6 期日前投票・不在者投票来庁者数

区役所毎期日前投票来庁者数日計表

参議院大阪府選出議員選挙

月	日	曜	堺区	中区	東区	西区	南区	北区	美原区	全市計
7	4	金	640	604	505	539	819	706	140	3,953
	5	土	949	777	677	812	1,001	903	213	5,332
			1,589	1,381	1,182	1,351	1,820	1,609	353	9,285
	6	日	1,124	978	799	1,108	1,190	1,179	313	6,691
			2,713	2,359	1,981	2,459	3,010	2,788	666	15,976
	7	月	766	754	552	739	1,024	917	191	4,943
			3,479	3,113	2,533	3,198	4,034	3,705	857	20,919
	8	火	786	739	654	777	1,130	980	218	5,284
			4,265	3,852	3,187	3,975	5,164	4,685	1,075	26,203
	9	水	849	812	576	797	1,202	1,027	181	5,444
			5,114	4,664	3,763	4,772	6,366	5,712	1,256	31,647
	10	木	832	781	616	716	1,093	915	207	5,160
			5,946	5,445	4,379	5,488	7,459	6,627	1,463	36,807
	11	金	926	882	673	828	1,246	959	273	5,787
			6,872	6,327	5,052	6,316	8,705	7,586	1,736	42,594
	12	土	1,508	1,317	1,063	1,519	1,624	4,527	357	11,915
			8,380	7,644	6,115	7,835	10,329	12,113	2,093	54,509
	13	日	1,891	1,610	1,272	1,935	1,930	4,578	511	13,727
			10,271	9,254	7,387	9,770	12,259	16,691	2,604	68,236
14	月	1,068	1,079	893	1,046	1,639	1,300	275	7,300	
		11,339	10,333	8,280	10,816	13,898	17,991	2,879	75,536	
15	火	1,569	1,522	1,320	1,661	2,080	1,865	455	10,472	
		12,908	11,855	9,600	12,477	15,978	19,856	3,334	86,008	
16	水	1,862	1,748	1,463	1,939	2,294	2,090	549	11,945	
		14,770	13,603	11,063	14,416	18,272	21,946	3,883	97,953	
17	木	1,442	1,450	1,101	1,553	1,882	1,664	497	9,589	
		16,212	15,053	12,164	15,969	20,154	23,610	4,380	107,542	
18	金	2,474	2,368	1,683	2,371	2,832	2,642	693	15,063	
		18,686	17,421	13,847	18,340	22,986	26,252	5,073	122,605	
19	土	3,559	3,681	2,833	3,784	4,235	4,077	1,062	23,231	
		22,245	21,102	16,680	22,124	27,221	30,329	6,135	145,836	

※各日の下段は、その日までの累計を示す。

※7月15日から19日は、期日前投票時間を午後9時まで1時間延長して実施した。

※7月12日の北区は、イオンモール堺北花田での投票者数3,243人を含む。

※7月13日の北区は、イオンモール堺北花田での投票者数3,065人を含む。

※17歳(選挙期日当日に満18歳となる方)の不在者投票者13人を含める。

(中区6人・東区2人・西区3人・北区2人)

※在外の期日前投票者数は含めない。

7 期日前投票時間延長日の時間帯別来庁者数
参議院大阪府選出議員選挙

月	日	曜	区	8時30分-	9時-	10時-	11時-	12時-	13時-	14時-	15時-	16時-	17時-	18時-	19時-	20時-21時	区計	日計	(再掲)延長 時間分日計	(再掲)延長 時間分期間計		
7	15	火	堺	22	87	175	165	140	169	137	126	96	106	169	147	30	1,569	10,468	250			
			中	34	128	190	183	102	122	98	131	122	104	121	131	150	27				1,521	
			東	38	122	170	143	87	121	134	121	134	92	101	71	111	105				1,320	
			西	33	133	166	205	129	156	137	125	156	137	128	114	154	124				1,659	
			南	30	150	251	219	185	205	191	205	191	199	160	141	142	166				41	2,080
			北	34	150	223	200	149	142	159	142	159	151	148	115	165	167				61	1,864
			美原	7	26	43	59	45	42	41	42	41	24	41	25	46	11				455	
			堺	17	96	177	182	179	152	141	152	141	156	139	148	210	189				76	1,862
			中	19	130	189	212	160	132	150	97	138	138	138	113	177	174				56	1,747
			東	18	119	163	145	97	134	148	106	134	148	106	128	115	114				49	1,463
7	16	水	西	14	115	183	219	172	153	190	178	160	160	111	171	192	81	1,939	11,944	411		
			南	37	194	263	274	196	223	239	174	143	143	155	188	151	57	2,294				
			北	33	142	228	225	182	171	207	161	144	144	156	175	194	72	2,090				
			美原	3	42	54	57	63	44	50	47	47	47	41	31	50	20	549				
			堺	15	56	95	109	94	90	143	90	143	130	110	151	181	173	95				1,442
			中	18	75	153	145	75	105	105	105	105	122	128	103	199	157	65				1,450
			東	16	53	98	103	59	63	102	63	102	85	115	90	115	140	62				1,101
			西	12	76	147	131	122	132	115	136	128	136	128	132	143	189	90				1,553
			南	27	110	204	179	158	152	173	170	141	141	132	132	200	162	74				1,882
			北	19	59	144	145	123	123	125	142	165	142	165	144	203	200	72				1,664
7	17	木	美原	1	27	35	58	35	37	44	47	43	39	48	65	18	497	9,589	476	3,391		
			堺	44	173	226	246	175	185	188	188	188	188	211	245	274	133				2,474	
			中	26	176	223	208	142	174	185	180	177	185	177	185	296	268				128	2,368
			東	34	121	166	134	96	113	157	144	159	144	159	118	185	164				92	1,683
			西	39	196	179	207	159	176	165	165	165	208	195	177	272	261				137	2,371
			南	52	214	279	280	250	235	196	196	235	227	218	200	283	289				109	2,832
			北	61	183	253	215	172	183	198	192	234	192	234	223	281	305				142	2,642
			美原	7	46	84	62	50	66	43	66	43	56	40	45	96	69				29	693
			堺	87	190	217	307	320	353	324	324	353	324	284	311	326	334				175	3,559
			中	55	241	319	323	279	277	330	318	318	318	317	286	334	367				235	3,681
7	18	金	東	92	206	235	267	198	225	204	241	244	244	204	301	242	174	2,833	15,063	770		
			西	99	250	259	267	298	262	303	306	325	349	325	349	320	358	388				3,784
			南	105	246	438	410	321	309	371	389	363	363	363	419	353	176	4,235				
			北	120	258	376	336	299	286	324	328	351	344	377	400	278	400	278				4,077
			美原	31	62	113	99	76	102	86	79	84	79	84	66	105	101	58				1,062
			堺	87	190	217	307	320	353	324	324	353	324	284	311	326	334	175				3,559
			中	55	241	319	323	279	277	330	318	318	318	317	286	334	367	235				3,681
			東	92	206	235	267	198	225	204	241	244	244	244	204	301	242	174				2,833
			西	99	250	259	267	298	262	303	306	325	349	325	349	320	358	388				3,784
			南	105	246	438	410	321	309	371	389	363	363	363	419	353	176	4,235				
北	120	258	376	336	299	286	324	328	351	344	377	400	278	400	278	4,077						
7	19	土	美原	31	62	113	99	76	102	86	79	84	66	105	101	58	1,062	23,231	1,484			
			堺	27	111	175	165	120	113	63	78	59	59	50	71	36	36				1,068	
			中	42	124	172	128	120	108	105	62	50	62	50	67	54	47				1,079	
			東	19	112	149	152	84	68	65	77	43	77	43	33	59	32				893	
			西	29	128	164	148	100	86	85	94	55	94	55	54	53	50				1,046	
			南	37	159	275	224	135	138	167	108	88	108	88	113	119	76				1,639	
			北	40	170	186	181	133	101	104	93	82	93	82	51	108	51				1,300	
			美原	4	36	63	37	29	30	27	17	14	14	5	7	6	6				275	

(参考) (時間延長開始前日)	堺	中	東	西	南	北	美原	区計	日計
7月14日	27	42	19	29	37	40	4	113	7,300

第2 開票

1 開票所一覽

区名	開票所使用施設	所在地	投票区数
堺区	堺市立旭中学校	堺市堺区大仙中町11番1号	25
中区	堺市立深井中学校	堺市中区深井沢町2470番地1	15
東区	堺市立日置荘中学校	堺市東区日置荘北町3丁11番28号	11
西区	堺市立津久野中学校	堺市西区神野町2丁16番1号	19
南区	堺市立原山台中学校	堺市南区原山台4丁2番1号	22
北区	堺市立金岡北中学校	堺市北区新金岡町1丁5番1号	22
美原区	堺市立美原中学校	堺市美原区小平尾390番地	18

2 開票数

(大阪府選出議員選挙)

区名	堺区	中区	東区	西区	南区	北区	美原区	計
投票者数	70,781	52,473	42,752	63,630	66,408	79,678	17,057	392,779
投票総数	70,781	52,471	42,751	63,628	66,407	79,678	17,057	392,773
有効投票	69,412	51,475	42,007	62,383	65,146	78,137	16,743	385,303
無効投票	1,369	996	744	1,245	1,261	1,541	314	7,470
無効投票率	1.93%	1.90%	1.74%	1.96%	1.90%	1.93%	1.84%	1.90%
持帰り票	0	2	0	0	1	0	0	3
不受理	0	0	1	2	0	0	0	3

(比例代表選出議員選挙)

区名	堺区	中区	東区	西区	南区	北区	美原区	計
投票者数	70,767	52,469	42,750	63,627	66,408	79,663	17,054	392,738
投票総数	70,767	52,467	42,749	63,619	66,408	79,663	17,054	392,727
有効投票	69,548	51,569	41,984	62,582	65,310	78,349	16,720	386,062
無効投票	1,219	898	765	1,037	1,098	1,314	334	6,665
無効投票率	1.72%	1.71%	1.79%	1.63%	1.65%	1.65%	1.96%	1.70%
持帰り	0	2	1	6	0	0	0	9
不受理	0	0	0	2	0	0	0	2

3 無効投票

大阪府選出議員選挙

無効投票の種類	堺区	中区	東区	西区	南区	北区	美原区	堺市計
所定の用紙を用いないもの	0	0	0	0	0	0	0	0
候補者でない者又は候補者となることができない者の氏名を記載したもの	112	71	79	134	122	84	33	635
2人以上の候補者の氏名を記載したもの	2	11	1	2	0	1	0	17
被選挙権のない候補者の氏名を記載したもの	0	0	0	0	0	0	0	0
候補者の氏名のほか、他事を記載したもの	456	3	216	0	3	1	1	680
候補者の氏名を自書しないもの	0	0	0	0	0	0	0	0
候補者の何人を記載したかを確認し難いもの	39	354	3	0	473	39	2	910
白紙投票	582	388	334	554	506	701	116	3,181
単に雑事を記載したもの	178	93	74	497	81	600	153	1,676
単に記号、符号を記載したもの	0	76	37	58	76	115	9	371
計	1,369	996	744	1,245	1,261	1,541	314	7,470

比例代表選出議員選挙

無効投票の種類	堺区	中区	東区	西区	南区	北区	美原区	堺市計
所定の用紙を用いないもの	0	0	0	0	0	0	0	0
参議院名簿登載者でない者、公職の候補者となることができない参議院名簿登載者の氏名を記載したもの又は参議院名簿届出政党等以外の政党その他の政治団体の名称若しくは略称を記載したもの	379	284	140	380	322	305	143	1,953
参議院名簿の届出要件に該当していなかった政党その他の政治団体、参議院名簿の取下げの届出をした政党その他の政治団体又は参議院名簿を重ねて届け出ている政党その他の政治団体に係る参議院名簿登載者の氏名又はその名称若しくは略称を記載したもの	0	0	0	0	0	0	0	0
参議院名簿登載者の全員につき、抹消の事由が生じており又は除名、離党その他の事由により当該参議院名簿届出政党等に所属する者でなくなった旨の届出がされている場合の当該参議院名簿に係る政党その他の政治団体の名称若しくは略称を記載したもの	0	0	0	0	0	0	0	0
2以上の参議院名簿登載者の氏名又は2以上の参議院名簿届出政党等の名称若しくは略称を記載したもの	0	1	31	4	3	1	2	42
1人の参議院名簿登載者の氏名及び当該参議院名簿登載者に係る参議院名簿届出政党等以外の参議院名簿届出政党等の名称若しくは略称を記載したもの	0	0	59	3	22	58	6	148
被選挙権のない参議院名簿登載者の氏名を記載したもの	0	0	0	0	0	0	0	0
参議院名簿登載者の氏名又は参議院名簿届出政党等の名称及び略称のほか、他事を記載したもの	23	2	23	1	57	7	45	158
参議院名簿登載者の氏名又は参議院名簿届出政党等の名称若しくは略称を自書しないもの	0	0	0	0	0	0	0	0
参議院名簿登載者の何人又は参議院名簿届出政党等のいずれを記載したかを確認し難いもの	48	53	70	16	41	60	9	297
白紙投票	579	393	367	472	487	683	107	3,088
単に雑事を記載したもの	101	108	35	107	85	111	6	553
単に記号、符号を記載したもの	89	57	40	54	81	89	16	426
計	1,219	898	765	1,037	1,098	1,314	334	6,665

4 候補者（政党等）得票数

大阪府選出議員選挙

候補者名	党派名	堺区	中区	東区	西区	南区	北区	美原区	堺市計	大阪府計	備考
佐々木 りえ	日本維新の会	10,754	6,694	5,472	10,282	10,222	9,885	2,879	56,188	653,666	当選
岡崎 ふとし	日本維新の会	7,478	7,811	6,400	8,540	9,069	12,008	2,127	53,433	549,024	当選
宮出 ちさと	参政党	8,311	7,037	4,860	7,714	6,864	9,062	2,137	45,985	510,518	当選
杉 ひさたけ	公明党	10,441	7,691	6,413	7,497	8,099	10,999	2,334	53,474	504,163	当選
柳本 あきら	自由民主党	5,897	4,672	3,660	5,504	6,678	6,187	1,835	34,433	379,094	
わたなべ りお	国民民主党	5,823	3,571	3,090	4,966	4,071	6,833	1,074	29,428	338,129	
世良 公則	無所属	3,946	2,765	2,247	3,309	3,475	4,607	912	21,261	252,914	
清水 ただし	日本共産党	3,861	2,374	2,150	3,582	4,616	4,246	723	21,552	223,291	
橋口 れい	立憲民主党	3,715.258	2,210.330	2,550.236	3,036.161	4,330.175	4,530.131	792.778	21,165.069	214,775.224	
かばた 健吾	れいわ新選組	2,848	2,641	1,622	2,803	2,498	2,895	768	16,075	176,417	
まさき まさ	日本保守党	2,467	1,622	1,256	2,039	1,869	2,644	428	12,325	137,513	
あずま 修平	無所属	1,557	939	895	1,257	1,439	1,766	275	8,128	128,224	
平 りさこ	チームみらい	991	446	597	753	714	1,198	128	4,827	62,110	
吉野 じゅんこ	日本誠真会	552	435	350	450	520	519	123	2,949	33,354	
武内 隆	NHK党	320	227	200	327	269	366	95	1,804	20,953	
橋口 かずや	無所属連合	266.741	158.669	136.763	179.838	261.824	216.868	63.221	1,283.924	15,160.708	
せと 弘幸	日本改革党	87	100	60	60	73	77	21	478	6,058	
稲垣 ひでや	新党くにもり	84	60	36	61	61	80	21	403	4,832	
上妻 敬二	救世主作る党	13	21	12	23	17	18	7	111	1,292	
A 得票数計		69,411.999	51,474.999	42,006.999	62,382.999	65,145.999	78,136.999	16,742.999	385,302.993	4,211,487.932	
B 按分切捨て票		0.001	0.001	0.001	0.001	0.001	0.001	0.001	0.007	0.068	
C いずれにも属さない票		0	0	0	0	0	0	0	0	0	
D 有効投票数 (A+B+C)		69,412	51,475	42,007	62,383	65,146	78,137	16,743	385,303	4,211,488	
E 無効投票数		1,369	996	744	1,245	1,261	1,541	314	7,470	79,196	
F 投票総数 (D+E)		70,781	52,471	42,751	63,628	66,407	79,678	17,057	392,773	4,290,684	
G 持帰り		0	2	0	0	1	0	0	3	102	
H 不受理		0	0	1	2	0	0	0	3		
I 投票者総数		70,781	52,473	42,752	63,630	66,408	79,678	17,057	392,779	4,290,786	

比例代表選出議員選挙

※名簿登載者については、得票数の全国計が多い順に記載。

届出番号	1	政党等の名称	党 産 共 本 日 産 党										備考
			得票総数	中区	東区	西区	南区	北区	美原区	堺市計	大阪府計	全国計	
得票総数		4,065.114	2,426.333	2,205	3,639.348	4,604.264	4,377.278	753.103	22,070.440	227,409.360	2,864,738.498		
政党等の得票総数(※1)		3,478.000	2,108.000	1,897.000	3,159.000	3,928.000	3,802.000	668.000	19,040.000	195,590.000	2,582,102.000		
名簿登載者の得票総数(※2)		587.114	318.333	308.000	480.348	676.264	575.278	85.103	3,030.440	31,819.360	282,636.498	(2)	
名簿登載者氏名		堺区	中区	東区	西区	南区	北区	美原区	堺市計	大阪府計	全国計		
小池 晃		161	102	100	138	160	161	25	847	8,646	107,866	当選	
白川 よう子		17	11	9	16	27	25	3	108	1,486.914	34,418.432	当選	
山下 よしき		284	119	145	213	363	272	37	1,433	14,101	32,576		
井上 さとし		23	10	7	20	22.042	20.032	5	107.074	1,426.273	28,202.090		
はたやま 和也		4	3	1	2	5	5	0	20	179	19,623		
山田 みのり		28.114	30.234	10	14.132	24.211	26.048	4.103	136.842	1,976.633	17,907.178		
平 あや子		17	11	8	19.055	18	20	1	94.055	1,049.169	9,314.709		
伊藤 和子		5	7.058	7	6.066	14	8.096	0	47.220	423.088	5,103.034		
矢野 ゆき子		6	5	4	9	6.011	10	4.000	44.011	544.015	4,559.389		
赤石 ひろ子		1	2	0	9	9	6	0	27	315.810	4,411.319		
福島 かずえ		4	2	1	5	2	2	4	20	249	3,336		
小山田 ともこ		4	1	1	0	1	3	1	11	171	2,878		
鈴木 こういち		3	2.041	0	6.095	4	5.102	0	20.238	186.147	2,431.363		
西山 のぶひで		4	5	2	5	3	5	1	25	273	1,974		
まつざき 真琴		3	1	2	6	2	0	0	14	126.285	1,957.901		
大岸 まゆみ		6	3	3	4	2	3	0	21	170	1,940		
岩本 よしたか		3	3	3	4	2	2	0	17	203.526	1,678.567		
藤本 真人		14	1	4	4	11	2	0	36	232.500	1,530.308		
住寄 聡美		0	0	1	0	1	0	0	2	60	929.208		

(※1) 特定枠を含む

(※2) 特定枠を除く

届出番号	2	会 新 維 本 日 会											備考
		政党等の名称	得票総数	中区	東区	西区	南区	北区	美原区	堺市計	大阪府計	全国計	
得票総数		17,144,227	13,781,544	11,252,477	17,669,716	18,230,649	20,983,000	4,741,000	103,802,613	1,155,624,730	4,375,927,682		
政党等の得票総数(※1)		15,455,000	12,241,000	9,973,000	15,598,000	16,128,000	19,128,000	4,287,000	92,810,000	1,038,239,000	3,906,677,000		
名簿登載者の得票総数(※2)		1,689,227	1,540,544	1,279,477	2,071,716	2,102,649	1,855,000	454,000	10,992,613	117,385,730	469,250,682		
名簿登載者氏名		堺区	中区	東区	西区	南区	北区	美原区	堺市計	大阪府計	全国計		
かた 由紀子		393	323	304	430	509,988	421	90	2,470,988	27,953,983	101,566,655	当選	
石井 めぐみ		230,227	330,544	258,477	395,772	367,661	291	43	1,916,681	19,297,932	62,593,589	当選	
しばた 巧		152	138	81	179	163	145	43	901	10,311	54,101	当選	
石 平		330	285	215	322,944	433	291	90	1,966,944	19,145,815	47,939,215	当選	
藤原 ひろのぶ		59	62	54	79	68	80	24	426	4,612	39,006		
久保 優太		144	125	89	132	138	134	24	786	6,760	31,412		
村山 しょうえい		63	44	36	48	81	60	8	340	5,820	28,543		
やながせ 裕文		108	73	108	272	126	196	92	975	9,073	27,991		
山口 かずゆき		95	76	70	94	93	97	16	541	5,902	20,829		
神戸 てるあき		30	36	23	42	42	48	9	230	2,455	18,541		
みやざわ 靖		47	17	19	39	38	46	8	214	2,201	15,754,223		
アカミネ ノボル		22	6	9	18	15	20	4	94	1,874	14,665		
南原 たつき		16	25	13	20	28	26	3	131	1,980	6,309		

(※1) 特定枠を含む

(※2) 特定枠を除く

届出番号	3	政党等の名称	無 所 属 連 合										当選人数 (0)	備考			
			得票総数	246	214	252	293	385	85	1,795	22,540.200	289,222.312					
		320															
		245.000	186.000	157.000	185.000	226.000	308.000	67.000	1,374.000	17,123.000	219,461.000						
		75.000	60.000	57.000	67.000	67.000	77.000	18.000	421.000	5,417.200	69,761.312						
		堺区	中区	東区	西区	南区	北区	美原区	堺市計	大阪府計	全国計						
		55	45	38	50	49	61	17	315	4,185	55,489						
		20	15	19	17	18	16	1	106	1,232.200	14,272.312						

(※1) 特定枠を含む

(※2) 特定枠を除く

届出番号	4	政党等の名称	日 本 保 守 党										備考
			得票総数	4,082	2,722	2,203	3,464	3,201	4,378	756	20,806	232,985.850	
政党等の得票総数(※1)		2,497.000	1,616.000	1,321.000	2,058.000	1,924.000	2,634.000	487.000	12,537.000	141,056.000	1,757,878.000	当選人数	
名簿記載者の得票総数(※2)		1,585.000	1,106.000	882.000	1,406.000	1,277.000	1,744.000	269.000	8,269.000	91,929.850	1,224,215.455	(2)	
名簿記載者氏名		堺区	中区	東区	西区	南区	北区	美原区	堺市計	大阪府計	全国計		
北村 晴男		1,186	861	656	1,026	910	1,315	205	6,159	69,093	975,122	当選	
百田 尚樹		232	135	143	217	205	269	41	1,242	13,050	128,863	当選	
有本 香		156	105	77	146	152	148	22	806	8,991.850	107,026.455		
梅原 かつひこ		11	5	6	17	10	12	1	62	795	13,204		

(※1) 特定枠を含む

(※2) 特定枠を除く

届出番号	5	政党等の名称	立 憲 民 主 党										当選人数 (7)	備考
			得票総数	政党等の得票総数(※1)	名簿登載者の得票総数(※2)	中 区	東 区	西 区	南 区	北 区	美原区	堺市計		
		4,163.163	2,650.044	2,761.637	3,441.552	4,658.677	4,912.222	851.334	23,438.629	242,847.681	7,397,457.498			
		3,249.533	1,978.078	2,213.637	2,648.497	3,753.311	3,990.635	688.197	18,521.888	192,289.320	6,047,006.397			
		913.630	671.966	548.000	793.055	905.366	921.587	163.137	4,916.741	50,558.361	1,350,451.101			
		堺区	中区	東区	西区	南区	北区	美原区	堺市計	大阪府計	全国計			
		206	131	131	206	272	226	38	1210	12,625.604	339,311.543		当選	
		53.517	73.834	57	79.004	83.366	99.587	24	470.308	6,009.573	147,648.519		当選	
		92	56	48	80	78	77	13	444	4,370	116,314		当選	
		78	9	6	10	17	27	6	153	2,242	116,142		当選	
		41	31	40	49	64	58	16	299	2,893	99,963		当選	
		118	98	73	110	45	103	15	562	3,748	94,610		当選	
		38	26	27	22	31	30	8	182	2,004	92,395.460		当選	
		21	18	7	38	31	44	11	170	1,995	89,882			
		63	58	35	44	64	79	9	352	3,561	84,721			
		128	128	79	110	144	100	15	704	6,953.782	74,495.751			
		35	20	21	23	46	38	1	184	1,997	51,276			
		5	7	2	0	6	9	1	30	382	8,109			
		9.113	5.132	7	4.051	3	6	2.137	36.433	336.184	7,300.318			
		4	1	1	0	1	0	0	7	211	3,944			
		5	1	2	5	4	8	0	25	211	3,943			
		4	0	1	2	6	2	0	15	214.133	3,926.765			
		2	1	0	1	3	1	0	8	161	3,408			
		0	3	2	1	1	2	0	9	135.085	3,171.557			
		3	0	1	2	1	1	1	9	85	2,616			
		1	1	3	3	2	4	1	15	127	2,568			
		5	2	2	2	2	6	2	21	196	2,559.188			
		2	2	3	2	1	1	0	11	101	2,146			

(※1) 特定枠を含む

(※2) 特定枠を除く

届出番号	6	政党等の名称	参 政 党										備考
			参			政				党			
得票総数		8,659.512	7,048.646	4,949	7,901.833	7,079	9,437.124	2,169.639	47,244.754	527,515.060	7,425,053.574	当選人数 (7)	
政党等の得票総数(※1)		7,662.000	6,257.000	4,321.000	7,017.000	6,199.000	8,404.000	1,943.000	41,803.000	465,115.000	6,671,582.000		
名簿登載者の得票総数(※2)		997.512	791.646	628.000	884.833	880.000	1,033.124	226.639	5,441.754	62,400.060	753,471.574		
名簿登載者氏名		堺区	中区	東区	西区	南区	北区	美原区	堺市計	大阪府計	全国計		
梅村 みずほ		472	379	306	418	419	487	130	2,611	28,677	211,527	当選	
あだち ゆうじ		148.512	146.646	137	180.205	138	186.124	39.639	976.126	12,364.992	179,121.831	当選	
あんどう 裕		125	76	57	71.628	89	115	18	551.628	5,974.603	118,567.224	当選	
松田 学		71	67	45	77	87	74	11	432	5,331	88,419.210	当選	
岩本 まな		72	45	37	63	64	84	11	376	4,379.465	56,897.309	当選	
山中 泉		33	21	15	24	30	28	5	156	1,550	28,234	当選	
後藤 翔太		28	29	9	20	20	16	8	130	1,671	24,030	当選	
川 裕一郎		22	9	7	14	12	18	0	82	1,100	23,819		
重松 たかみ		17	11	10	16	14	14	2	84	807	14,138		
寺西 かずひろ		9	8	5	1	7	11	2	43	545	8,718		

(※1) 特定枠を含む

(※2) 特定枠を除く

届出番号	7	国民民主党										党		備考
		政党等の名称		国	民	民	西	南	北	美	堺	大	全	
得票総数		6,307.544	4,117.044	3,713.637	5,532.809	4,746.518	7,651.806	1,201.619	33,270.977	380,424.099	7,620,492.652	当選人数		
政党等の得票総数(※1)		5,544.466	3,570.921	2,993.362	4,777.502	3,983.688	6,643.364	975.802	28,489.105	324,959.609	6,424,040.763	(7)		
名簿登載者の得票総数(※2)		763.078	546.123	720.275	755.307	762.830	1,008.442	225.817	4,781.872	55,464.490	1,196,451.889			
名簿登載者氏名		堺区	中区	東区	西区	南区	北区	美原区	堺市計	大阪府計	全国計			
田村 まみ		155	97	91	164	132	223	36	898	9,938	205,331	当選		
浜野 よしふみ		136	109	150	178	144	205	24	946	9,303	193,599	当選		
いそざき 哲史		14	19	17	29	20	26	7	132	2,108	181,976	当選		
伊藤 たつお		83	112.941	235	84.933	185	159.903	106	966.777	7,139.884	124,921.532	当選		
足立 康史		141.487	80.353	81	118.794	116	144.875	22.360	704.869	11,526.972	123,052.481	当選		
平戸 航太		57	21	20	34	31	48	2	213	4,370	92,137	当選		
山田 ヨシヒロ		41.167	22.171	39	48.455	41.360	61.114	8.207	261.474	3,212.530	74,512.676	当選		
須藤 元気		31	25	23	26	18	43	1	167	1,881	61,416			
大谷 ゆりこ		19	16.764	9	19	23	24	5	115.764	1,480.174	32,030.359			
おの たかき		19	6	14	11	10	15	2	77	901	21,473			
きど かおり		24	10	8	11	11	12	5	81	1,065.150	15,889.521			
薬師寺 みちよ		9	3	9	4	6	10	2	43	557	14,448			
大津 ひろ子		8	2	4	8	6	4	0	32	351.722	12,780.468			
藤井 しんご		3	5.625	5	5.833	2	3.500	1	25.958	225.925	11,343.081			
あらまき 豊志		2	3	7	4	6	8	1	31	382	9,183			
川崎 みのる		4	6	2	3	0	4	0	19	244.112	7,205.198			
佐々木 よしかず		5.424	3.269	3.275	2.292	4.470	12.050	1.250	32.030	440.021	7,182.573			
武田 ゆうき		8	4	2	3	3	2	1	23	224	5,092			
宮入 せいご		3	0	1	1	4	3	1	13	114	2,879			

(※1)特定枠を含む

(※2)特定枠を除く

届出番号	8	政党等の名称	ち ー ム み ら い										備考	
			チ	一	ム	み	ら	い	ら	い	ら	い		
得票総数		1,495	631	797	1,029	965,011	1,609,017	187	6,713,028	88,064,940	1,517,890,306			
政党等の得票総数(※1)		1,302,000	536,000	664,000	857,000	815,000	1,415,000	162,000	5,751,000	74,802,000	1,264,591,000			当選人数
名簿登載者の得票総数(※2)		193,000	95,000	133,000	172,000	150,011	194,017	25,000	962,028	13,262,940	253,299,306			(1)
名簿登載者氏名		堺区	中区	東区	西区	南区	北区	美原区	堺市計	大阪府計	全国計			
安野 たかひろ		174	85	126	152	140	180	22	879	12,196,799	239,349,018			当選
高山 さとし		15	10	5	9	6,011	11,017	2	58,028	745,141	8,823,288			
須田 えいたろう		4	0	2	11	4	3	1	25	321	5,127			

(※1) 特定枠を含む

(※2) 特定枠を除く

届出番号	9	政党等の名称	日 本 本 誠 真 会										当選人数 (0)	備考			
			452	322	253	342	423	429	106	2,327	27,711	333,263					
得票総数																	
政党等の得票総数(※1)		245.000	173.000	115.000	191.000	219.000	235.000	53.000	1,231.000	14,696.000	162,561.000						
名簿登載者の得票総数(※2)		207.000	149.000	138.000	151.000	204.000	194.000	53.000	1,096.000	13,015.000	170,702.000						
名簿登載者氏名		堺区	中区	東区	西区	南区	北区	美原区	堺市計	大阪府計	全国計						
吉野 としあき		205	147	137	150	199	189	50	1,077	12,773	167,085						
木原 くにや		2	2	1	1	5	5	3	19	242	3,617						

(※1) 特定枠を含む

(※2) 特定枠を除く

届出番号	10	政党等の名称	社 会 民 主 党																			
			428.455	454.522	654.227	888.338	889	161	4,189.314	49,821.029	1,217,823.169	当選人数 (1)										
得票総数		713.772																				
政党等の得票総数(※1)		478.000	275.000	321.000	454.000	612.000	634.000	112.000	2,886.000	34,288.000	898,624.000											
名簿登載者の得票総数(※2)		235.772	153.455	133.522	200.227	276.338	255.000	49.000	1,303.314	15,533.029	319,199.169											
名簿登載者氏名		堺区	中区	東区	西区	南区	北区	美原区	堺市計	大阪府計	全国計											
ラサール 石井		144.772	97.455	91.522	116.227	188.338	149	26	813.314	8,822.029	207,143.086											当選
大椿 ゆうこ		81	44	34	73	72	90	19	413	5,537	59,279.083											
山城 ひろじ		1	7	4	6	5	10	3	36	489	35,779											
かい 正康		7	0	3	1	9	4	0	24	423	11,339											
花岡 しげる		2	5	1	4	2	2	1	17	262	5,659											

(※1) 特定枠を含む

(※2) 特定枠を除く

届出番号	11	政党等の名称	れ い わ 新 選 組										備考
			得票総数	中区	東区	西区	南区	北区	美原区	堺市計	大阪府計	全国計	
得票総数		4,121,886	3,574,867	2,241	3,906,948	3,526	4,190	1,054,862	22,615,563	247,713,349	3,879,914,253	当選人数 (3)	
政党等の得票総数(※1)		3,808,000	3,311,000	2,067,000	3,595,000	3,282,000	3,914,000	1,001,000	20,978,000	228,401,000	3,598,897,000		
名簿登載者の得票総数(※2)		313,886	263,867	174,000	311,948	244,000	276,000	53,862	1,637,563	19,312,349	281,017,253		
名簿登載者氏名		堺区	中区	東区	西区	南区	北区	美原区	堺市計	大阪府計	全国計	備考	
伊勢崎 賢治		10	15	6	9	12	7	1	60	-	-	特定枠・当選	
木村 英子		151,886	110,867	85	152,948	107	129	28,862	765,563	8,884,920	127,656,026	当選	
奥田 ふみよ		23	30	8	23	18	27	4	133	1,621	25,454	当選	
岡本 麻弥		31	20	14	21	25	25	2	138	1,451,429	21,057,801		
ミサオ・レッドウルフ		23	19	14	15	14	16	5	106	1,160	19,574		
はすいけ 透		21	11	10	21	18	17	2	100	1,217	18,858		
長谷川 ういこ		14	23	9	24	21	20	1	112	1,242	17,850		
辻村 ちひろ		14	18	13	14	11	10	5	85	1,151	14,557		
にとうべ とうま		12	6	6	13	14	9	1	61	848	12,090		
吉田 幸一郎		10	12	11	12	8	7	3	63	833	11,306		
塩崎 みのる		7	10	4	11	3	5	0	40	566	7,415,335		
池沢 理美		7	4	0	5	5	11	2	34	338	5,199,091		

(※1) 特定枠を含む

(※2) 特定枠を除く

届出番号	12	政党等の名称	党 革 改 本 日 党										当選人数 (0)	備考				
			72	40	19	52	55	56	12	306	3,595	55,232						
得票総数																		
政党等の得票総数(※1)		46.000	31.000	15.000	40.000	40.000	41.000	11.000	224.000	2,675.000	39,975.000							
名簿登載者の得票総数(※2)		26.000	9.000	4.000	12.000	15.000	15.000	1.000	82.000	920.000	15,257.000							
名簿登載者氏名		堺区	中区	東区	西区	南区	北区	美原区	堺市計	大阪府計	全国計							
くつざわ 亮治		26	9	4	12	15	15	1	82	920	15,257							

(※1) 特定枠を含む

(※2) 特定枠を除く

届出番号	13	政党等の名称	自 由 民 主 党										備考
			中区	東区	西区	南区	北区	美原区	堺市計	大阪府計	全国計	当選人数 (12)	
得票総数		7,925,685	5,774,416	4,980	7,007,680	8,307,053	8,513,300	2,165,688	44,673,822	483,716,802	12,808,306,775		
政党等の得票総数(※1)		5,734,000	4,327,000	3,635,000	5,102,000	6,103,000	6,282,000	1,661,000	32,844,000	354,107,000	9,196,270,447		
名簿登録者の得票総数(※2)		2,191,685	1,447,416	1,345,000	1,905,680	2,204,053	2,231,300	504,688	11,829,822	129,609,802	3,612,036,328		
名簿登録者氏名		堺区	中区	東区	西区	南区	北区	美原区	堺市計	大阪府計	全国計		
舞立 昇治	2	2	1	1	1	1	1	0	8	-	-	特定枠・当選	
福山 守	2	0	1	2	6	6	6	0	17	-	-	特定枠・当選	
いんどう 周作	244	152	158	175	190	190	176	82	1,177	9,978	482,058	当選	
山田 太郎	423,718	205,593	198	256,411	278,428	446,836	446,836	66,688	1,875,674	22,733,771	381,185,819	当選	
けんざか 茂範	82	39	47	81	71	71	112	15	447	5,022	218,072	当選	
東野 ひでき	20,487	21,700	9	10	16,615	18	18	5	100,802	1,416,947	187,946,383	当選	
橋本 聖子	86	73	82	144	139	139	98	21	643	6,401	176,404	当選	
かまやち さとし	116	36	55	129	198,378	98,157	11	643,535	6,485,126	174,434,254	174,434,254	当選	
有村 治子	74	56	40	72	83	66	18	409	4,391	166,025	166,025	当選	
石田 まさひろ	52	104	60	60	79	62	22	439	2,997,860	152,649,103	152,649,103	当選	
本田 あきこ	71	57	44	48	63	83	15	381	5,307,292	152,518,704	152,518,704	当選	
鈴木 宗男	47	46,958	32	57,904	56	44,897	33	317,759	3,269,841	132,633,351	132,633,351	当選	
佐藤 まさひさ	65	32	42	43	67	52	8	309	4,084	127,619	127,619		
宮崎 まさお	4	22	5	7	73	14	6	131	1,263	127,001	127,001		
山東 昭子	121	78	74	90	132	101	31	627	6,345,073	126,381,993	126,381,993		
岸 ひろゆき	153,482	103,165	114	156,995	160,633	151,412	27	866,687	6,330,324	110,391,368	110,391,368		
赤池 まさあき	87	58	54	65	58	85	22	429	4,879	102,834	102,834		
ひが なつみ	105	40	61	89	90	90	11	486	5,063	101,975	101,975		
田中 まさし	46	55	47	52	55	78	22	355	3,385	88,432	88,432		
阿部 やすひさ	43	36	25	39	36	44	7	230	3,424	88,368	88,368		
みやくぼ 大作	4	5	5	3	6	2	0	25	536,132	80,326,737	80,326,737		
中田 宏	46,807	24	26	42,371	65,753	55,763	6	266,694	3,448,594	79,307,344	79,307,344		
杉田 みお	73	53	40	64	68	81	15	394	4,483	77,040	77,040		
和田 まさひね	60	27	28	56	55	81	16	323	3,598	64,665	64,665		
斉藤 まさゆき	45,333	24	14	51,761	29	31,968	6	202,062	3,162,762	52,988,248	52,988,248		
しげもと まもる	18	16	15	24	29	19	1	122	1,461	45,406,527	45,406,527		
長尾 たかし	60	45	34	37	65	71	22	334	6,721,062	34,948,218	34,948,218		
中田 フィツシユ	11,192	13	9	13	9,246	17,236	4	76,674	990,827	26,738,283	26,738,283		
斉藤 りえ	22,666	12	8	16,238	14	34,031	7	113,935	1,358,477	24,780,906	24,780,906		
あざもと しょうご	7	9	11	18	12	15	4	76	685	19,540	19,540		
ふじた まこと	3	4	8	5	5	3	1	29	388,714	9,366,090	9,366,090		

(※1)特定枠を含む

(※2)特定枠を除く

届出番号	15	政党等の名称	公 明 党										備考
			得票総数	中区	東区	西区	南区	北区	美原区	堺市計	大阪府計	全国計	
得票総数		8,758.087	6,988.405	5,259.724	6,616.873	7,350.913	9,148.448	2,210.750	46,333.200	447,923.706	5,210,569.400	当選人数 (4)	
政党等の得票総数(※1)		4,756.000	3,615.000	2,987.000	3,477.000	3,705.000	5,490.000	1,306.000	25,336.000	250,024.000	3,285,599.000		
名簿登載者の得票総数(※2)		4,002.087	3,373.405	2,272.724	3,139.873	3,645.913	3,658.448	904.750	20,997.200	197,899.706	1,924,970.400		
名簿登載者氏名		堺区	中区	東区	西区	南区	北区	美原区	堺市計	大阪府計	全国計	備考	
平木 だいさく		39	28	20	32	36	46	8	209	2,118.867	377,986.063	当選	
つかさ 隆史		3,625	3,142	2,039	2,879	3,354	3,277	851	19,167	178,368.131	341,441.873	当選	
佐々木 まさふみ		173.575	93.730	103.724	91.707	109.529	160.909	23.750	756.924	7,845.742	325,345.842	当選	
原田 大二郎		33	24	28	36	43	37	11	212	2,779	310,047	当選	
かわの 義博		15	19	12	19	14	21	0	100	1,205.714	291,436.028		
新妻 ひでき		21.512	9.300	5	12	10.384	17	1	76.196	872.041	218,999.418		
河合 綾		24	13	14	12	14	18	0	95	876	10,084		
塩田 ひろあき		4	2	4	4	7	4	0	25	322	9,874		
村岡 正敏		19	10	11	14	12	15	2	83	954	8,760		
中北 京子		14	6	8	4	5	19	0	56	507	7,208		
高橋 次郎		15	12	10	14	15	12	2	80	670	6,781		
竹原 浩子		5	3	9	4	4	11	3	39	359.466	4,664.821		
竹島 正人		4	2	5	5	10	9	2	37	362.500	3,985.687		
水島 春香		3	3	4	6	3	2	1	22	265	3,527		
藤井 伸城		3	3.375	0	1.166	7	3.500	0	18.041	187.068	2,275.849		
羽場 正文		2	2	0	4	2	6.039	0	16.039	158.177	1,799.819		
荒神 享佑		2	1	0	2	0	0	0	5	49	754		

(※1) 特定枠を含む

(※2) 特定枠を除く

届出番号	16	政党等の名称	党										当選人数 (0)	備考
			N	H	K	H	K	党	N	H	K	H		
得票総数		836	538	439	706	630.567	931.793	174	4,255.360	50,726.530	682,626.375			
政党等の得票総数(※1)		412.000	249.000	203.000	358.000	316.000	408.000	106.000	2,052.000	24,957.000	329,657.000			
名簿登載者の得票総数(※2)		424.000	289.000	236.000	348.000	314.567	523.793	68.000	2,203.360	25,769.530	352,969.375			
名簿登載者氏名		堺区	中区	東区	西区	南区	北区	美原区	堺市計	大阪府計	全国計			
浜田 聡		406	272	220	329	297.567	495.793	65	2,085.360	24,488.449	335,462.165			
福永 かつや		12	8	12	13	13	19	3	80	745	9,604.795			
川崎 たかひろ		6	9	4	6	4	9	0	38	536.081	7,902.415			

(※1) 特定枠を含む

(※2) 特定枠を除く

5 開票事務進行状況(%)

大阪府選出議員選挙

区名	堺区	中区	東区	西区	南区	北区	美原区	計
22時00分	0.00	0.00	0.00	0.00	0.00	0.00	0.00	0.00
23時00分	3.53	22.87	5.85	9.43	9.04	0.00	11.72	7.89
0時00分	79.82	90.52	84.21	66.01	82.82	86.57	93.21	81.95
1時00分	100.00	100.00	100.00	98.02	100.00	100.00	98.14	99.60
2時00分				100.00			98.14	99.92
最 終	100 (00:25)	100 (00:15)	100 (00:20)	100 (01:10)	100 (00:22)	100 (00:10)	100 (02:03)	100 (02:03)
所要時間	3時間15分	3時間05分	3時間10分	4時間00分	3時間12分	3時間00分	4時間53分	4時間53分
投票総数	70,781	52,471	42,751	63,628	66,407	79,678	17,057	392,773

比例代表選出議員選挙

区名	堺区	中区	東区	西区	南区	北区	美原区	計
最 終	100 (1:29)	100 (2:55)	100 (1:40)	100 (2:50)	100 (2:30)	100 (2:35)	100 (1:50)	100 (2:55)
所要時間	4時間19分	5時間45分	4時間30分	5時間40分	5時間20分	5時間25分	4時間40分	5時間45分
投票総数	70,767	52,467	42,749	63,619	66,408	79,663	17,054	392,727

6 開票事務従事者数

区名	堺区			中区			東区			西区			南区			北区			美原区		
	選挙区	比例代表	計	選挙区	比例代表	計	選挙区	比例代表	計	選挙区	比例代表	計	選挙区	比例代表	計	選挙区	比例代表	計	選挙区	比例代表	計
開票管理者	1		1	1		1	1		1	1		1	1		1	1		1	1		1
職務代理人	1		1	1		1	1		1	1		1	1		1	1		1	1		1
開 披 分 類	15	17	32	6	6	12	10	10	20	16	16	32	13	15	28	14	14	28	6	6	12
分類済票収集	2	2	4	2	2	4	1	1	2	2	2	4	2	2	4	2	2	4	1	1	2
点 検	32	28	60	36	36	72	20	20	40	28	28	56	32	28	60	32	24	56	10	12	22
点検済票収集	2	2	4	2	2	4	2	2	4	2	2	4	2	2	4	2	2	4	1	1	2
計 数	7	5	12	6	4	10	7	5	12	7	5	12	6	6	12	6	6	12	5	5	10
括 束	12	8	20	12	8	20	12	8	20	12	8	20	12	12	24	12	12	24	4	4	8
審 査	7	7	14	7	7	14	5	5	10	6	9	15	6	9	15	6	11	17	5	5	10
得票計算	2		2	2		2	2		2	2		2	2		2	2		2	2		2
速報記録	2		2	1		1	2		2	2		2	2		2	2		2	2		2
庶 務	10	10	20	10	9	19	9	9	18	10	11	21	9	11	20	11	11	22	9	11	20
合 計	91	79	170	84	74	158	70	60	130	87	81	168	86	85	171	89	82	171	45	45	90

※得票計算及び速報記録については、両選挙を兼務(人数は選挙区で計上)。合計には開票管理者・職務代理人は含まない。

第3 選挙公営

1 公営施設個人演説会

(1) 公営施設個人演説会場数


区分 区名	法第161条第1項第1号の 学校及び公民館の数	法第161条第1項第2号の 公会堂の数	法第161条第1項第3号の市町村の 選挙管理委員会の指定した施設					合計
	社 寺	農業協 同組合	商 工 会議所	その他	計			
堺 区	65	0	0	0	0	4	4	69
中 区	47	0	0	0	0	4	4	51
東 区	34	0	0	0	0	3	3	37
西 区	55	0	0	0	0	0	0	55
南 区	76	0	0	0	0	2	2	78
北 区	59	0	0	0	0	0	0	59
美原区	18	0	0	0	0	6	6	24
計	354	0	0	0	0	19	19	373

(2) 公営施設個人演説会場使用度数（大阪府選出議員選挙）

区分 区名	施設の使用度数						合計	
	法第161条第1項第1号の 学校及び公民館		法第161条第1項第2号の 公会堂		法第161条第1項第3号の 市町村の選挙管理委員 会の指定した施設			
	公費負担	候補者負担	公費負担	候補者負担	公費負担	候補者負担	公費負担	候補者負担
堺 区	0	0	0	0	0	0	0	0
中 区	0	0	0	0	1	0	1	0
東 区	0	0	0	0	0	0	0	0
西 区	0	0	0	0	0	0	0	0
南 区	0	0	0	0	2	0	2	0
北 区	0	0	0	0	0	0	0	0
美原区	0	0	0	0	0	0	0	0
計	0	0	0	0	3	0	3	0

ふとしがやる! 規制緩和とイノベーションで成長する大阪と日本 **すべては次世代のために!!**

比例代表も「日本維新の会」へ



日本維新の会
政務調査会長 代行
おかげさき
参議院議員候補
大阪府選挙区

1	次世代につなぐ 社会保障改革	少子高齢化で増大する保険料負担と給付財源不足に 対し予防重視の医療施策とICT導入による事務効率化を推 進します。現役世代の負担を抑えつつ医療・年金給付を安定確 保し、世代間公平と持続可能性を両立させます。	<ul style="list-style-type: none"> ○OTC医薬品の保険適用除外による医療費の適正化 ●社会保険料を年間6万円引き下げ(現役世代還元) ●風評・孤立ハイブリッド年金制度検討と受給開始 年齢選択制導入
2	統治を変える 国の制度改革	中央集権の限界を超え、道州制の導入や統治構造の見直し によって、迅速・柔軟な意思決定ができる国家体制を構築しま す。大阪で積み上げてきた行政改革の実績を全国に広げ、 現場が主役の「機能する日本」を実現します。	<ul style="list-style-type: none"> ●道州制の導入による地方分権の実現 ●地方ガバナンス強化に向けた制度改革を推進 ●道州制を見据えた首長・議会制度の再設計 ●中央・地方の役割見直しと統治機構のスリム化
3	活力のある 経済成長戦略	しがらみのない改革と大胆な規制緩和により、新しい産業と 雇用を生み出します。大阪に権限と財源を集めて都市機能を 強化し、万博レガシーの波及効果を最大限に活かすことで 得られた成長の果実を住民のくらしへと還元していきます。	<ul style="list-style-type: none"> ●大阪の都市機能強化と万博レガシーの活用促進 ●経済成長の果実が住民のくらしに届く仕組みづくり ●農業への株式会社参入完全自由化 ●タクシー・運送業へのライドシェア参入解禁
4	安心を支える 物価高騰対策	物価高騰から、くらしを守るために支出抑制と供給強化を 両輪で推進します。大阪発の物流改革やエネルギー効率化の 先進事例を全国展開し家計負担の軽減と地域経済の安定を 同時に実現します。	<ul style="list-style-type: none"> ●農業・物流支援による価格安定と供給強化を推進 ●所得増減と社会保障給付による家計支援を推進 ●電気・ガス料金への緊急支援措置の速やかな実施 と継続的な支度体制構築を促進

私たちが自信を持って **岡崎ふとし** さんを応援します!

日本維新の会 代表 吉村 洋文 日本維新の会 共同代表 前原 誠司 大阪維新の会 共同代表 横山 英幸

WEB YouTube X Instagram 岡崎ふとし

「声は政策になる!」

Re 家計が第一「食べること」がど真ん中

- 食品の消費税をゼロにする「食品消費税0%」を実現
- 次に「給付付き税額控除」の実現
- 積みすぎた基金と特別会計の見直しで財源確保
- ガソリン暫定税率廃止(10あたり25円を減税)

Re 働く人が「ど真ん中」へ

- より一層の最低賃金の底上げ
- フリーランスを働き方の実態に応じて労働者として適切に保護
- 選択的夫婦別姓をはじめとしたジェンダー平等の推進

私は、28年間弁護士として働き、6,000件近くの法律相談に携わってきました。その中で、今の法制度では守りきれない命や暮らしがあることを痛感しました。

その経験から、法律を使って人を支える弁護士から、法律や制度をつくる国会議員となり、皆さんの声や思いを政治に届ける役目を担いたいと思いました。「声は政策になる!」皆さんと一緒に実現します。

橋口れい はしぐち 弁護士

profile 1969年4月交野市生まれ 枚方市在住。1993年3月同志社大学法学部法律学科卒業 法学士。1994年11月司法試験合格

- 龍谷大学法学部 神戸大学法科大学院 非常勤講師
- 元大阪弁護士会会長
- スティア出演 関西テレビ「痛快!エブリデイ」FNNスーパーニュースアンカー等

Re 文化に触れる「育てる」を支える仕組みづくり

- 子どもたちの「体験格差」をなくすための文化支援
- 寄付税制の見直しを含む文化政策の充実
- 地域の祭りや歴史、伝統文化やポップカルチャーの保護・活性化を通じた観光振興と経済成長

Re 全ての世代が安心できる支え合う社会

- 子育て支援、教育格差の是正と教育無償化の推進
- 就職氷河期世代を含む現役世代の年金(厚生年金・国民年金)の底上げ
- 保育・医療・介護・障害者福祉従事者の給与アップ、レスパイトケアの実現

Re カジノやインバウンド 盛りだくさん! 大阪の経済活性化策!

- 中小企業のデジタル活用を支援し「ものづくり」新産業を創出
- 商店街を地域コミュニティの拠点とし活性化を目指す
- 小規模農家などへの戸別所得補償による大阪の第一次産業の下支え

Re 南海トラフ地震などの災害から暮らしを守る

- 老朽化した水道管など生活インフラの再整備
- 優先順位を見直した公共政策 ex. 北陸新幹線延伸の費用対効果を再検討
- 大規模災害に備えた空き家利用等の避難所整備と関連施設の防止

かばた健吾 **れいわ** 新選組

1 消費税廃止

生活が苦しい原因は、物価高だけではない。失われた30年を取り戻す、大規模な経済政策が必要。GDP(国内総生産)の55%を占める個人消費を活性化させることが、景気を回復させ、経済成長を促します。そのためにも、消費税は廃止、インボイス制度も廃止します。

2 税金は、大金持ちから取れ!

日本の富裕層・超富裕層の資産は、2021年からわずか2年間で、105兆円も増えた。あなたから取り戻して、大儲けから取り戻さず、それを30年やって、国民の貧乏になつた。

●税の再分配機能を強化し格差を産消費増税の増税と同時にやわけてきた法人税の減税をやめる。法人税を引上げ、累進課税を導入する

●超富裕層などの大金持ちに課税するため、所得税の累進を強化する

3 介護・保育・教育への大規模投資!

全産業平均より月8万円も低い介護士・保育士の月給を10万円以上上げ、雇用の安定を図ります。介護を受けやすくなるため、品質を削りながら自己負担増を強いることを止め、教育は無償化。教員数も1.5倍に増やします。

あなたの納めた消費税の約61%は、法人税減税の穴うめ!

かわしくはホームページをご覧ください

わたしたちも応援しています!

参議院議員 山本太郎 衆議院議員 大石あきこ

かばた けんご プロフィール

44歳、4児の父親、介護士20年

1980年、大阪府生まれ。大阪府立大附属高等学校卒業。専攻科卒業後、生活センター15年以上、現場で働く。社会福祉士として、社会福祉協議会、障害者の権利促進を推進。インフラの現場で働く。現場の声を、大阪府議会にも積極的に参加。れいわ新選組・山本太郎代表の選挙活動に参加。2023年大阪府議会に立候補。その後、衆議院議員(大石あきこ事務所)で活動。4児の子育て奮闘中、現在PTA会長兼副会長。

減税実現で豊かな日本経済を復活! 国民主体の国民第一の政治を実現!

脱税! 売国! 職業政治から皆様と共に国民を守りましょう。

政策 1 庶民の暮らしを豊かにする

1. 消費税・インボイスの廃止を目指す。
2. 法人税の引き上げ・内部留保の掃き出しを目指す。
3. 金融所得に対する課税の引き上げを目指す。(現行20%)
4. 輸出企業に支給する輸出還付金の廃止を目指す。(令和4年度7.1兆円)
5. ガソリン税の暫定税率の廃止を目指す。(ガソリン価格の25.1円を占める)

政策 2 健康と生活環境を守る

1. 新型コロナワクチンの開発・接種に反対し健康被害者の救済支援を目指す。
2. 農業・水産業を守り食料自給率の向上を目指す。(食料安保の視点)
3. メガソーラーによる環境破壊に反対し、再エネ賦課金の廃止を目指す。

政策 3 国民と社会秩序を守る

1. 過剰な移民政策を止め日本人を大切にす。
2. 外国人による無差別な土地取得を止め国土を守る。
3. 選挙制度を国民が政治に参加しやすい制度に作り直す。
4. 外国人を含めた犯罪の増加を抑止し社会秩序を守る教育を強化する。
5. 国民の自主独立精神を涵養し日本の独立を目指す。

【大阪府北區在住】橋口かずや プロフィール

- 1969年11月6日 鹿児島県日置市伊弉院町徳重に生まれる
- 1989年3月 伊丹市立伊丹高等学校 卒業
- 1994年8月 有限会社栄和 代表取締役就任
- 2018年8月 スマートフォンアプリ開発会社設立

[特許 4件以上発明]

- 2024年1月 政治団体 ありがとう 設立/代表者就任

無所属連合 「無所属連合」 とお書きください。

投票用紙の全国比例は無所属連合比例候補者名か

無所属連合 消費税撤廃委員

橋口 かずや

橋口かずや
公式 Youtube/HomePage

Youtube HomePage

手取りを増やす夏。大阪の新しい選択肢



国民民主党 **こくみん**

手取りを増やす夏へ!

- みんなのお財布を豊かに
基礎控除を引き上げ 社会保険料軽減
- 物価高対策
家計を支える
消費税率5% ガソリン・電気代値下げ
- 買上げを全ての職場へ!
給料が増えれば年金も増える!

命も守る 国も守る

- 医療崩壊を防ぐ
地域医療の確立
国民皆保険を堅持
- 安心の日本 安心の大阪
食料・土地…暮らしの土台を守り抜く
- 医療・介護・福祉の公定価格引き上げ!
家族とあなたを守る!介護離職防止!

明日をになう人づくり

- 教育・子育て・研究・文化
未来への投資を倍増
- みんな同じ
スタートラインに
保育・教育の無償化を拡大
- こども減税 年少扶養控除の復活!
孤立・孤独 就職氷河期世代への支援!

正直なごまかさない政治

- 未経験だから言える
普通感覚で政治改革
- 対決より解決
開かれた議論
憲法・安全保障…冷静に現実的に
- 政治資金の透明化 違反の厳罰化!
若者の政治参加 18歳から立候補を可能に!



わたなべ 直

国民民主党公認
連合大阪推せん
医師 30歳

わたなべお プロフィール

1995年3月23日 大阪府箕面市生まれ
進門学院高校・関西医科大学医学部卒業後
関西医科大学総合医療センター勤務を経て現在

趣味 美術館めぐり 絵を描くこと
好きな言葉 もちつたれつ

国民民主党わたなべりおに あなたの一票を託してください

- あなたのスマホでLINE-SNSのDMでわたなべりおへの投票依頼
LINE-SNSに投稿してわたなべりおへの投票依頼
(HP・ブログ・動画…もOKです!)
- できること
✓ SNSでわたなべりおの投稿のシェア・拡散
#わたなべりお #国民民主党 #大阪の新しい選択肢
#参院選2025 #大阪選挙区 をつけて発信してください
- できないこと
✗ Eメール・SMSでの投票依頼

先祖は摂政・関白藤原道隆
次男教世主藤原隆家子孫本家です。
神様子孫です。
多くの子孫より天子に任命されました。
ですから教世主党を作りました。
日本国民全員を握手と祈りで教主主にします。
10000年の後醍醐朝子孫本家です。
3000年前に難民西周に10000年の後醍醐朝を与えました。子孫が天皇です。
難民子孫の天皇は廃止とします。
奴隷憲法は廃止とします。
大借金して税金ゼロにします。
侵略あればレーガンで防ぎます。核に負けません。



上表敬二

(この選挙公報は、候補者から提出された原稿をそのまま印刷したものです)

財源はここに!

大企業・富裕層へのゆきすぎた減税をただし、暮らしを圧迫する軍事費拡大をやめる

企業献金・政助成金受けとらない
アメリカ力いなりやめ、対等平等な日米関係を

増え続ける大企業減税

年	法人税率	優遇税率
2013	31.5%	27.0%
2018	29.7%	27.0%
2023年	27.0%	11.0%

法人税率引き下げ + 優遇税率

軍事費だけ大幅増! ぐらんの予算などはマイナス

項目	増減率
国防費	9.5%
社会福祉費	2.7%
教育費	0.1%
保健医療費	-0.1%
その他	0.1%

消費税5%で年12万減税

- 自民党憲政を大転換! コメ増産へ
- 農家に再産できる所得価格を保障
消費者に手頃な価格で提供
- 生産基盤を壊す米の輸入拡大には反対
- 最賃1900円・1700円を\$2.4に
- 大企業のため込み(内部留保)に課税し、
新たな税収10兆円で中小企業に直接支援
- 物価におおじい「かえる年金」に
- 物価や賃金の伸びよりも年金を低くおさえる
仕組み「リマンド経路」を廃止
- 国費の投入で医療・介護をまもる
- ケア労働者の待遇改善と事業継続を支援
- 高すぎる国民料介護保険料を引き下げ
- 学費ゼロをめざし、いますぐ半額
- 奨学金は給付に、返済は半額カット
- 誰もが大切にされる大阪に
- 子どもの権利を尊重した不登校対策で、
子どもも親も安心できる支援を
- ジェンダー平等をすすめる。選択的夫婦別姓
同性婚の実現、あらゆる差別を許さない

清水ただし

しみず

日本共産党公認

●衆議院議員2期(比例近畿ブロック)
●大阪府議会議員1期(福島区) ●1968年5月5日大阪府吹田市生まれ ●大阪経済大学経営学部II部に学ぶ ●政治活動のかたわら松竹芸能に所属 ●党中央委員・大阪府委員会副委員長 ●趣味はバンド活動、料理、角打ち

YouTube TikTok Instagram LINE

トランプ関税は撤回を! 大軍拡ではなく、憲法9条いかし、戦争させない平和外交を

皆様からお預かりした税金は、一円たりとも無駄にしません!

やります! 物価高対策に全力!

やりました! 杉ひさだけが実現!

減税も給付(2万~4万円)も、どちらもやります!

給料を増やします!(最低賃金1500円へ)

出産費用・大学授業料を無償化!

3年連続1000億円のムダ削減

軽減税率を制度設計し導入

年収の壁破り、1人当たり年2万~4万円の減税に

国会議員ただ一人の **日米公認会計士** お金のプロが、進める政治。

SNSはこちら

大阪生まれ・大阪育ち 49歳・子育て世代
参議院議員2期、元財務大臣政務官。
公認会計士、税理士、行政書士、朝信大学経営学部卒。妻と中学2年の息子。

リーマンショックの時、世界四大会計事務所勤務し、米国の危機に直面する数々の企業を支え、苦境を乗り越えた。

私も応援します。 北山 久恵 日本公認会計士政治連盟 近畿地方会長 那須 弘敬 近畿税理士政治連盟会長 佐藤 優 作家 末富 芳 日本大学教授

投票日時▶7月20日(日)午前7時から午後8時まで
今回改選数▶4

世良公則

今、ここにある危機 諦めるな、日本ワンチーム!



世良公則

無所属

- 外国人による土地取得対策の強化
 - 輸入に頼ったエネルギー・食料等の国内自給率強化
 - オーバーツーリズムによる弊害への対策
 - 積極財政+減税=経済活性化⇒国民が豊かさを取り戻す
- ※ 不安のない結婚・子育てが可能に
- 電気料金に加算された再エネ賦課金撤廃

比例も

保守党
候補者名
または
保守党比例

白田尚佳
日本保守党 代表
ベストセラー小説『永遠の0』作者

にっぽんほしゅとう
日本保守党

物価高↑電気代高騰↑

いまのままでいいですか?

食料品の消費税ゼロ

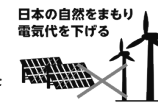
国民の所得は30年上がらないのに、物価は上がり税金も上がり続けています。毎日生きるのに不可欠な食品から消費税を取るべきではありません。酒類含む食品の消費税は恒久的にゼロを主張します。



恒久的にゼロ

再エネ賦課金廃止

再エネ賦課金は1家庭16,752円(年)の上乗せ。再エネ推進政策は百害あって一利なし。環境を破壊し、電力供給を不安定にします。



日本の自然をまもり
電気代を下げる

移民政策の是正

外国人の国民健康保険未納率は4割近くに上り福祉のタダ乗りも深刻化。今の野放図な移民政策を是正し、日本人が住みやすく、働きやすく、子育てしやすい国にしましょう。



「日本を豊かに、強く。」するほかにありません!
日本保守党の重点政策

日本の国体、伝統文化を守る / 安全保障(憲法改正持ったなし) / 議員の家業化をやめる / 価値観外交 / 教育制度の見直し
詳しくはこちらをご参照ください。▶▶▶

今すぐ減税!!

大手メーカー勤務25年の経験を活かし、「モノづくりの町・大阪」の復興に尽力します。



まさきまさきです!

京都府出身の46歳、2児の母。大原簿記専門学校2年卒業(専攻士)。日商簿記検定1級、全経簿記検定上級取得。大手機械メーカー正社員、財務・法務・秘書業務等にて25年間勤務。日本保守党ボランティアを経て、議員。

まさきまさき

日本保守党公認

所得をアゲル 大阪を護ル

柳本あきら
の掲げる
政策

各種SNSはこちら

プロフィール

↑ 持続的な賃上げで所得の向上を実現!

最低賃金の引上げや大阪の主力産業への大胆な投資などで5年後に賃金の100万円増を目指します。

↑ 強力な物価対策で暮らしを守る

即効性のある現金給付を行い、生活必需品の価格が暮らしや産業に大きな影響を与えないよう対策を講じます。

↑ 質の高い教育環境を!

給付型奨学金の拡充で「教育格差ゼロ」を実現し、ICT教育や少人数学級、教員の資質向上などを推進します。

↑ 府民の命を守る

治安対策の抜本的な強化を進め、災害に強い道路や港湾の構築、上下水道の耐震化などで強靱な大阪を実現します。

↑ 大阪をより住みやすく、より働きやすく

外国人観光客や住民の急増に伴う問題に、日本や大阪の歴史・伝統・文化を大切に守るという視点を踏まえて対処します。

自民党

参議院 大阪選挙区

柳本あきら

やなぎもと

元環境大臣政務官
兼
内閣府大臣政務官

プロフィール

大阪府西成区生まれ。京都大学法学部卒業。関西電力を経て大阪府会議員を5期連続当選。2015年と2019年の大阪市長選挙に挑戦するも敗北。2021年に衆議院議員初当選。環境大臣政務官兼内閣府大臣政務官。

一点突破! 消費税 完全廃止

STOP! 消費税 完全廃止
STOP! 大量不法移民政策
STOP! 金まみれカジノ IR計画

稲垣ひでや

新党くにもり公認

草の根保守『新党くにもり』は、国民いじめの利権政治を大掃除! 「真剣勝負」「いのちがけ」で言った事は必ずやり遂げます。

今だけ金だけ自分だけの日本。稲垣ひでやはあきらめません。皆さんと共に、泣き、笑い、怒り、決起し、命をかけて「みんな違ってみんないい」日本を取り戻します。

(この選挙公報は、候補者から提出された原稿をそのまま印刷したものです。)

日本人ファースト 参政党

“3つの柱と9の政策”

これ以上、日本を壊すな!

詳しい参政党の政策はこちら▶



1 日本人を豊かにする

～経済・産業・移民～

- 1 “集めて配る”より、まず**減税**
国民負担率を上乗せ35%に抑え、減税と社会保障削減で給料の2/3は手取りで残す。
- 2 “**勝つ産業**”で**日本再興**
人工知能・製造業(自動車など)・サブカルチャーを重点政策(三本の矢)として支援する。
- 3 **行き過ぎた外国人受け入れに反対**
日本は日本人で支える国に。移民の課題は「外国人労働政策行」で一括して取り扱う。

2 日本人を守り抜く

～食と健康・一次産業～

- 4 **米の確保と食の安全**
食料自給率100%。食品表示法の改善、オーガニック検査を推進する。
- 5 **GoToトラベルで医療費削減**
健康で医療費削減に協力した高齢者には国内旅行券を配布し外国人に受け入れない政策を再構築する。
- 6 **金儲け医療・WHOハンデミック条約に反対**
医薬品業界や各国の利権が絡むWHO主導の新型感染症条約を異議を呈する。

3 日本人を育て

～教育・人づくり～

- 7 **偏差値重視の管理教育を廃止**
偏差値重視の管理教育から“愛と勇気を育む”人格形成教育に変える。
- 8 **子供一人につき月10万円**
安心して子育てできる経済支援。0-15歳に月10万円の保育給付金を支給する。
- 9 **憲法づくりで政治に哲学を**
参政党の憲法草案はこちら▶



比例も参政党へ



宮出ちさと
プロフィール

富田高等学校卒業。大阪府東大阪市で第3区に暮らし、海外留学中に、日本の歴史教育のおかしさに気付く。大学で簿記1級を取得し、経理職に従事。暮れ続ける日本の現状を危機、日本の富は日本国民に。

行くで!やるで!宮出!
消費税廃止!



中小企業支援で資金アップ



みやで
宮出ちさと
40歳

参政党公認

経済を、食を、医療を、暮らしを 普通の国「日本」へ元に戻す

日本誠真会 公認候補

- ① 消費税0%! 働けば暮らせる国へ。
- ② 4毒抜きを取り入れた、命と国を守る農政。
- ③ 病気を減らして医療費削減。窓口負担0。
- ④ 外国人問題にメス。安心・安全の国へ。



【プロフィール】
1969(昭和44)年生まれ。5.5歳。高知県出身。北海道大学歯学部卒業。約28年間、歯周病治療、歯科矯正治療、歯科睡眠治療などの多岐にわたる歯科領域分野の専門知識を習得。

日本の病を治す
吉野じゅんこ

日本の病を治す! 比例代表も日本誠真会へ!

不透明な政治を終わらせる。日本の未来を明るくする。

政治の問題、テクノロジーで解決します。

- 1 **日本に長期経済成長を**
AIなど科学技術を活用し、全産業のポテンシャルを引き出した経済成長を実現します。
- 2 **政治を圧倒的に透明に**
不透明な政治、密室の政治を終わらせ、デジタル技術でオープンで透明な政治へ。
- 3 **子・孫世代に先送りしない**
その場しのぎを脱却し、テクノロジーの効率化と最適化で、将来世代が困らない制度設計に。

経済政策
新産業・科学技術立国で所得を倍増

子育て政策
世界一の子育て先進国へ子・孫世代に全力投資

政治改革
政治とカネ問題を終わらせる

行政運営
待たせない書かせない行政サービスへ

社会保障
不公平をなくし安心な社会保障へ

- 国内産業の国際競争力UP
- AI、自動運転など科学技術推進
- 現役世代の負担減・手取り増

- 子育て減税で多子世帯支援
- デジタル母子パスポート導入
- 個性に合わせたオーダーメイド教育

- 政治資金の流れを完全透明化
- 政治活動を抜本的に公開
- ブラックボックス立法の撲滅

- 行政手続きはスマホで完結
- 確定申告の自動化
- ネット投票の解禁

- 医療現場の効率化支援
- 公平な医療アクセスの担保
- 社会保険料の軽減

比例は「みらい」



あらゆる政治活動をリアルタイムに公開中!
(収録AD)が電話で質問受付中!
050-1720-9295

#みらいを
#みらいを
#みらいを
#みらいを
#みらいを
#みらいを

チームみらい

未来のために働く
日本一若い新党

候補者平均年齢 35歳
メンバーは第一線で働く民間出身
政治的しからみゼロ

発音・AIエンジニア
さんの安野たかひろ



34歳 東大工学部卒
AIスタートアップを2社創業した後、国などデジタル行政の委員やアドバイザーを歴任。2024年、都知事選に出馬し15万票以上を獲得。

3児の母 / IT企業広報 / 泉佐野市出身

東大文学部。▶ 素天 ▶ ITスタートアップ広報

子育てを親だけで抱え込まず、社会全体で支える日本へ! テクノロジーを活用すれば、それは実現できる。現在、11歳、1歳、0歳を絶賛子育て中。

新党 チームみらい 公認
たいら **平りさこ**
34歳

壁を壊せ。8年の実績

11年ぶりの人口転入超過
31年ぶりの財政構造の健全化
職員の採用倍率が150倍に!

参議院議員候補 完全無所属

大阪だからできる。しがらみゼロ・完全無所属という選択。

「不安の壁」を壊せ。「政治の壁」を壊せ。「未来の扉」を開け。

- 1 物価に合わせて年金額を底上げし、「最低保障年金」を確立
- 2 今の仕送り方式から自分で積み立てる仕組みへ段階移行
- 1 政党の論議ではなく、国民の意思でリーダーを選ぶ「首相公選制」を導入
- 2 地方の声を国策に直結させるため、参議院を各都道府県から2人に再編・スリム化
- 1 大災害時に一人でも多くの命を救うために、市町村ごとの消防組織を統合し、救急機能を広域で強化
- 2 急増する外国人住民・観光客に対応するために、在留・就労・住居・日本語教育をまとめて管理する外国人マネジメント窓口を設置

なぜ完全無所属で挑むのか?
永田町のしがらみ政治を断ち、あなたが主役の政治へ転換するためです。その覚悟で、大阪43市町村すべてで対話を開き、現場の声を聞き続けました。消えない将来不安、伸びない賃金、届かない声。変えられるのは、主権者であるあなたの一握。今ここで、未来を阻む壁を壊しましょう。

1988年大阪府四條畷市生まれ。四條畷高校、京大卒。同僚修士号取得後、外務省に入省。町村総研イン



あずま修平
36歳

トを経て、28歳で四條畷市長に初当選。公約を一定果たしたことから、権力は腐敗するという考えのもと、

前四條畷市長
あずま修平
36歳

2期8年にて選任を満了。市長時代の実務経験を活かして、国の壁を打ち破るべく完全無所属で立候補。

投票日時▶ 7月20日(日)午前7時から午後8時まで
今回改選数▶ 4

●日本人の日本人による日本人のための政治

日本改革党

- 消費減税
- 北方領土
- 拉致被害者
- 竹島奪還
- カジノ構想反対
- 別姓反対
- 移民反対
- 九条削除
- 男系皇統

昨年、日本人は89万人減少し、在日外国人は33万人増加しましたこの異常事態は政府与党が長年「日本人のための政治」を行なってこなかった悪しき結果です。このままでは日本人の日本ではなくなってしまいます。



せと弘幸

日本国民党推薦 日本保守党推薦 **比例は改革党** いかいこう

全国比例候補 党代表 くつざわ亮治



佐々木りえさんを推薦します！
日本維新の会 代表 吉村洋文

維新ならできる！増税なしで改革、政策の実現を！

維新が達成した公約の一部

0-5歳の保育料 無償	合計で最大約 235万円 (お得)
私立高校 授業料 無料	合計で 180万円 (お得)
大田市 私立高校 授業料 無料	合計で 60万円 (お得)
大府立大学 入学金授業料 無償	合計で 375万円 (お得)
大府立大学 大学院無償	合計で 51万円 (お得)
18歳までの子ども 医療費無償	合計で 50万円 (お得)
小中学校の給食費 無償	合計で 50万円 (お得)

951万お得!

大阪が国に先駆けて教育無償化を実現!!

1 食料品の消費税を0%へ

2 公教育の質を上げ、教育格差をなくす!

大阪府議会議員10年

- 市民の皆さまと歩んだ軌跡
- 佐々木りえの主な実績
- 公設民営の小中一貫校の設立
 - 幼児教育の無償化
 - 小中学校の無償化
 - 子育て世代への助成金
 - 子育て世代への助成金
 - 市内全区内へオンラインで入行

日本維新の会 公認 大阪維新の会 総務会長



佐々木りえ

- 1992年8月24日生まれ、大阪府在住
- 国立島根大学総合理工学部卒業
- 2015年大阪府議会議員 初当選 (3期・通算10年従事)
- 家族：夫と2児
- 所属：大阪維新の会 総務会長
- 日本維新の会 総務会長代行
- 参議院 大阪府選挙区支部長
- (原任) 教育子ども委員会委員長
- 大阪維新の会 広報局長

2枚目の投票用紙 NHK党

全ての国民はNHK受信料を支払わなくて大丈夫です。NHK受信料の支払いは任意であり、国民の義務ではありません。NHK党は年金受給者のNHK受信料を無料にします！

移民政策に賛成する党です。外国人への生活保護を廃止！不法移民は直ちに国外追放！

トランプ 大統領の

NHK党 武内隆 たけうち たかし

投票日 ▶ 7月20日(日)
投票時間 ▶ 午前7時から午後8時まで
今回改選数 ▶ 4

期日前投票 7月4日(金)から7月19日(土)までの午前8時30分から午後8時までの間(土曜・日曜を含む)。期日前投票所により異なる場合があります。

不在者投票 選挙人名簿登録地以外の市区町村に滞在している方や府選挙管理委員会が指定する病院や老人ホーム等に入院・入所の方は不在者投票ができます。

点字投票・代理投票等 点字投票、代理投票の制度を利用する場合は、投票所の係員に申し出てください。また、手話通訳が必要な方は、事前に各市区町村の選挙管理委員会に申し出てください。

さあ投票 選挙の主役はあなたです

参議院の選挙制度

- ◇選挙区選挙 ⇒ 候補者名で投票します
- ◇比例代表選挙 ⇒ 候補者名又は政党名等で投票します

18歳以上の方が投票できます!

入場整理券がなくても投票できます!

18歳未満の子どもと一緒に投票に行くことができます

参議院比例代表選出議員選挙選挙公報

大阪府選挙管理委員会

物価高を 乗り越える、 経済と社会保障を構築

やると言ったら、 やり切る。

長引く物価高、急速に進む少子高齢化——難局の打開に向けて、公明党は「物価高を乗り越える、経済と社会保障の構築」を成し遂げます。そのため、最も重要な対策である「物価高を上回る賃上げ」を進めながら、当面は「減税」「給付」も総動員して国民生活を下支えします。また、**社会保障を充実**させて将来への安心につなげます。一人一人の豊かな生活と希望を持てる社会の実現へ、公明党は皆さまにお約束します。「やると言ったら、やり切る。」

公明党はこの7人をはじめ参院選比例区に17人を公認しています。



佐々木 まさふみ 新
党青年局長次長、弁護士、税理士。関西創価高校、東北大学経済学部卒、創価大学法科大学院修了。愛媛県出身。44歳。

平木 だいさく 現2
党関東方面本部長、同経済産業部会長。元復興副大臣。元経産大臣政務官。参院議員2期。経営学修士。東京大学卒。50歳。

新妻 ひでき 現2
党中央幹事、同国際委員長。参院議員2期。東京大学大学院修士課程修了。技術士(航空・宇宙部門など)。54歳。

つかさ 隆史 新
党青年局長次長、同関西方面本部長。青年会議所長。大阪府議1期。京都大学大学院博士後期課程研究指導認定退学。45歳。

原田 大二郎 新
党青年局長次長。愛媛大学卒、岡山大学大学院博士課程修了。医学博士。四国がんセンター元呼吸器内科医長。47歳。

かわの 義博 現2
党中央幹事、同青年副委員長。元農林水産大臣政務官。剣道教士七段。参院議員2期。慶応義塾大学卒。47歳。

塩田 ひろあき 現1
党中央幹事、同東京都本部副代表、同国土交通部会長代理。参院災害対策特別委員長。参院議員1期。秋田大学卒。63歳。



公明党

これも提案!

- ◎ **「財源を探す国から、財源を生み出す国へ」**日本版「ソブリン・ウェルス・ファンド(政府系ファンド)」の創設をめざします
- ◎ **全ての人に共通する基礎年金の給付水準を底上げ**。高齢者が働きやすい環境を整備
- ◎ **重症化予防などで健康寿命を延ばし、医療DXも推進して医療費を抑え、社会保険料の上昇を抑制**
- ◎ **貧乏で暮らす低所得者や子育て世帯の家賃を補助する新たな「住宅手当」制度の創設をめざす**

比例区の投票用紙には、公明党の候補者名または公明党と、お書き下さい。

略称は**公明**

公明党の参院選重点政策や、重要政策課題に対する考え方はこちらから



右も左もない自立した国へ。

無所属連合とは
「日本および個人の自主独立」を理念とする緩やかな連合組織です。

現在の政党政治は、右派・左派、保守・革新といった思想で分断され、党内で権力争いが繰り返されています。このような状況では、多様な社会の実現は難しく、政党のあり方が自主独立の理念と矛盾していると考えます。そこで、多様な政策や思想を持つ個人が共存し、自由に主張できる政党の設立は、実験的ではありますが画期的でもあり、既存の政治に新風を吹き込む可能性を秘めています。



無所属連合代表

1. 日本および個人の自主独立
2. 自由を侵害するあらゆる強制的排除
3. 自然の摂理に基づく本質的な社会の構築

比例区は「無所属連合」略称**むれん** または **候補者名** をお書きください。

無所属連合



比例代表候補者



自然動物保護の専門家
藤村 あきこ

24時間ペットショップを無くし日本初のペット防災本を出版。テレビ放送作業として動物番組を手がけ環境省のヒアリングや動物愛護法改正議論に参加。24時間ペットショップを無くし救済分を寄付する活動に貢献。2022年参院選選挙区で最高12万票を達成した。日本動物虐待防止協会代表理事。



本質を語る金融経済の専門家
大西 つねき

持続不可能な金融システム、拝金資本主義を根こそぎ変える。1964年2月29日生まれ。東京都出身。上智大学外国語学部英米学卒業。7ア党代表。2017年9月第48回衆議院選挙神奈川第5区候補。2019年7月第25回参議院選挙比例区立候補。2021年10月第49回衆議院選挙神奈川4区立候補。

(1) 投票日時 ▶ 7月20日(日) 午前7時から午後8時まで

参議院比例代表選出議員選挙選挙公報

大阪府選挙管理委員会

党首 吉野としあき



経済を、食を、医療を、暮らしを

普通の国「日本」へ元に戻す

- ① 消費税0%! 働けば暮らせる国へ。
- ② 4毒抜きを取り入れた、命と国を守る農政。
- ③ 病気を減らして医療費削減。窓口負担0。
- ④ 外国人問題にメス。安心・安全の国へ。

改革ではない
戻すっじゃ

今なら
まだ間に合う



比例代表は **日本誠真会** (略称 誠真会)



物価高から、あなたを守り抜く

立憲民主党の物価高対策

立憲民主党
ウェブサイト



食卓おうえん
給付金
1人2万円

食料品
消費税
0%

減税で
ガソリン価格
25円/ℓ
引下げ



立憲民主党 代表 野田佳彦

あなたを
守り抜く、
8つの政策

1. 物価高から、あなたを守り抜く
2. 就職氷河期・現役世代、シングル世帯に安心を
3. 農山漁村・生活インフラを、守って、地方を豊かに
4. 年金の底上げ 医療・介護体制を万全にする
5. チルドレン・ファースト 子育てしやすい環境をつくる
6. ジェンダー平等・人権擁護、犯罪被害者支援の推進を
7. 自由貿易をリードする 日本の平和を守る
8. 政治の信頼を取り戻す 若者政治参加を

立憲民主党比例代表名簿登載者(アイウエオ順)

 石川大哉 参議院議員 現-51 闘う政治を国会へ! 2期目への挑戦!	 江畑弥八郎 元滋賀県議会議員 新-70 経験あり信念あり 一途にぶれずこれからも	 太田真平 団体役員 新-38	 小沢まさひと 参議院議員 現-59 「結」(ゆい)あなたと創る 「国民が主人公の政治を」	 越智紀江 衆議院議員秘書 新-48 当たり前の政治を、 当たり前前に。	 川田龍平 参議院議員 現-49 いのちを守る国へ	 岸まきこ 参議院議員 現-49 「市民」「地域の暮らし」を 守ります	 木村正弘 元衆議院議員 新-59 公設第一秘書 流した汗が むくわれる社会と政治を
 郡山りょう 元・労働組合 執行委員長 現場の声で はたらくを愛えよう	 寺田博英 個人事業主 新-48 国の人への投資は 最大の経済対策	 徳田稚子 元書店員 新-55 女性の声が政治を かえる	 西野克也 元衆議院議員秘書 新-65 チャレンジ 2025!	 白しんくん 元参院議員 元-66 今日の暮らし、 明日の平和	 原谷那美 会社員 新-41 チャレンジすべての命に 寄り添える社会	 平原麗子 社会福祉施設代表 新-47 物価高から、 あなたを守り抜く	 古山葉子 元国際交流団体 共同代表 新-60 今こそ、多文化共生を!
 みずおか俊一 参議院議員 現-69 教育・くらし・平和を守り、 すべての人に 希望ある未来を!	 森ゆうこ 元文部科学副大臣 元-69 国民の生活が第一。	 もりやたかし 参議院議員 現-58 公共交通を守り抜く 現場で働く労働者の代表	 吉川さおり 参議院議員 現-48 誰もが安心して 暮らせる社会へ	 れんほう 元行政刷新 担当大臣 元-57 あなたのための政治へ。	 渡邊雅行 作業療法士 新-63 安心できる明日へ		

比例代表は、「候補者名」または「りっけん」とお書きください。

略称=民主党

立憲民主党

The Constitutional Democratic Party of Japan

投票日時 ▶ 7月20日(日) 午前7時から午後8時まで

(この選挙公報は、名簿届出政党等から提出された原稿をそのまま印刷したものです。)

参議院比例代表選出議員選挙選挙公報

大阪府選挙管理委員会



消費税廃止を めざして 5%! インボイス廃止

今度の参議院選挙で、総選挙につづき、参議院でも自民・公明を少数に追い込み、自民党政治を終わらせる展望を開きましょう。そのために、日本共産党は全力をあげます。

自公とともにその補充勢力・維新や国民民主への厳しい審判を訴え、外国人を敵視する排外主義と断固としてたたかいます。

自民党政治に代わる新しい政治をつくるために、「アメリカいなり」「財界中心」の自民党政治と対決し、抜本的対案を示す日本共産党をのばしてください。

財源は? 大もうけしている大企業と富裕層に、力にふさわしい負担を求めます。大企業への減税バラマキは、買上げに回らず、政府も「期待した効果はなかった」(首相)と認めています。

くらしの
悲鳴に
こたえて

中小企業の直接支援で
賃上げ 最低賃金ただちに1500円、
さらに1700円

11万病床削減・OTC保険外しストップ
医療・介護守る
現役も高齢者も減らない年金

減産・減反の自民党農政から
コメ増産 農家への価格保障と
所得補償で農業再生

選択的**夫婦別姓制度**
早期実現 男女賃金格差の是正

省エネ・再エネで気候危機打開
原発・石炭火発ゼロ

「日7時間労働」をめざし
労働時間短縮

大学の学費値上げ中止
教育費無償
学費いまずく半額・ゼロへ

暴走

トランプ政権 不当な関税、GDP3.5%(20兆円以上)の大軍拡を要求

アメリカいなるの大軍拡をやめ、
憲法9条いかけた平和の外交を

ASEANと協力して平和をつくる「東アジア平和提言」を提案

●軍事対軍事の悪循環ではなく、憲法9条をいかけた平和外交で、戦争の心配のない東アジアをつくる——日本共産党の「東アジア平和提言」こそ、現実的な安全保障の道です。

●4月、超党派訪中団で参加した志位和夫議長は「互いに脅威とならない」という日中合意の遵守をよびかけ、中国も評価。*台湾問題は平和的解決を。と中国に直接提起しました。

比例代表候補
(名簿記載順)



小池 晃
参院議員4期
党書記局長



山下 よしき
参院議員4期
党副委員長



井上 さとし
参院議員4期
党参院国会
対策委員長



白川 よう子
元香川県議
(4期)



はたやま 和也
元衆院議員
(1期)

赤石ひろ子／伊藤和子／岩本よしとか／大岸まゆみ／小山田ともこ／鈴木こういち／住寄聡美／平あや子／西山のぶひで／福島かずえ／藤本真人／まつざき真琴／矢野ゆき子／山田みのり

詳しい政策は
こちらから
JCP
QRコード
公式サイト

比例代表は

「人間の自由」が豊かに
花ひらく社会をめざす

日本共産党

とお書き
ください。

日本共産党
略称 共産党

#比例はNHK党

「NHK党」または右記の比例代表候補者名を書いてください。期日前投票に行つて、投票用紙の写真と共に「#比例はNHK党」というハッシュタグを付けてSNSで拡散して下さった方には、順次いいね&フォローをさせていただきます!

オールドメディアの偏向報道と闘う
NHK党の党首である立花孝志は、テレビや新聞といったオールドメディアの度々なる偏向報道・虚偽の報道によって殺されかねない。インターネットで真実を拡散できる時代になった今も、オールドメディアの報道によって、特定の政治家の政治生命を絶つことも、立花孝志が殺されたように、命のものを奪うことも可能なまま、未だ影響力は強大です。政治は正命をかけてやる仕事です。NHK党はオールドメディアの暴走を許しません。オールドメディアによる被害者を守り、国民の知る権利を守るとともに、命をかけて真実を発信し続けます。



参議院議員
浜田 聡



冒険家弁護士
福永 かつや



弁護士
川崎 たかひろ

トランプ 移民政策に賛成
外国人への生活保護を廃止!
不法移民は直ちに国外追放!
日本国民を守るため、NHK党は不法移民に対して断固とした対応をしていきます。
移民大国といわれるアメリカでも不法移民を制御できず、あらゆる場所で暴動や略奪が起これば、海兵隊の兵士が派遣されるほど治安が悪化しています。独断的で強権的とのイメージもあるトランプ大統領ですが、不法移民の国外追放・強制送還は、自国民を守るための当然の決断なのです。
日本は出生率が過去最低になる一方、総人口に占める外国人割合が増加しており、このままではアメリカのように制御できなくなる将来もそう遠くありません。未来ある子どもたちのためにも、これ以上日本に外国勢力を増やしてはいけません。暴動や略奪など無い、平和な日本を守るために命をかけて政治改革を進めていきます。
NHK受信料を支払わない国民を守る

候補者氏名
又はその
政治団体の
名称若しくは
略称

第二十七回 参議院
比例代表 選出議員選挙投票

2枚目の
投票用紙

候補者の氏名を、欄内に一人書くこと。
候補者の氏名に代えて政党その他の政治団体の名称又は略称を、欄内に一つ書くこともできること。

NHK党

(3) 投票日時 ▶ 7月20日(日) 午前7時から午後8時まで

参議院比例代表選出議員選挙選挙公報

大阪府選挙管理委員会



日本を動かす 暮らしを豊かに

強い経済。GDP1000兆円を実現し、国民所得を5割増しに!

強力な物価高対策と持続的な賃上げの実現で、豊かな暮らしを。

外交・防衛、防災、治安対策の強化で、世界の中心で輝く揺るぎない日本へ。

今のために、将来のために。

どうかあなたの一票を自民党へお願い申し上げます。

自由民主党総裁

石破茂

自民党

自由民主党公認 比例代表候補者 (五十音順)

赤池 まさあき



あかい まさあき / 参議院議員
[国づくり、地域づくりは、人づくりから]を信念に「日々勉強、結果に責任」の姿勢で、国家国民のため地道に取り組み続けます。

あぜもと しょうご



あぜもと しょうご / 元厚生労働大臣政務官
現場を知るからこそ政策はリアルになる。現場を守ることが未来を守ることにつながる。皆様の声が次の時代の当たり前になる。

阿部 やすひさ



あべ やすひさ / 全日本遊技産業政治連盟前会長
各地域の産業施設を活用し、街の防災拠点づくりを推進。地域住民の安全・安心を確保し、人々の暮らしを守ります。

有村 治子



ありむら はるこ / 初代女性活躍担当大臣
国家国民に仕える誇りと責任を胸に、誠実に国益を追求します。命の重み、家族の絆、日本の尊厳を守るため、お力をお貸しください!

石田 まさひろ



いしだ まさひろ / 元参議院厚生労働委員長
看護・介護・医療の力で命と暮らしを守り抜き、誰もが自分らしく幸福を実感できる社会実現に、力を尽くします。

いんどう 周作



いんどう しゅうさく / 全国郵便局長相談役
地域から強くなかな国づくり。最後の街「郵便局」を拠点にデジタルも活用、地域で誰もが安心して暮らせる社会を実現します。

かまやち さとし



かまやち さとし / 日本医師会副会長
わが国の優れた医療・介護・福祉を持続可能なものにするために、現場の正確な実情をなるべく多くの方に全力で訴え続けます。

岸 ひろゆき



きし ひろゆき / 慶應義塾大学大学院教授
日本経済は重要な政策にありませぬ。残り人生8年を懸け、物価高対策、社会保障改革、地方創生で豊かな日本経済を取り戻します。

けんざか 茂範



けんざか しげのり / 元国土交通省近畿地方整備局長
①防災・減災、国土強靱化②経済成長につながるインフラ整備③持続可能な建設産業④良質な住環境整備⑤トラック輸送等物流支援

斉藤 まさゆき



さいとう まさゆき / 一般社団法人全国介護事業者連盟 理事長
斉藤まさゆきは、介護・障害福祉・保育の現場で働く職員の声を結集し、平均年収500万円の実現をめざします!

斉藤 りえ



さいとう りえ / 前東京都議会議員
障がいがあるから寄り添える政治、そして掛ける社会があると信じています。「誰ひとり取り残さない未来」に向けて取り組みます。

佐藤 まさひさ



さとう まさひさ / 自民党幹事長代理
「日本を強く、現場に誇りを!」一途に国防、プレゼンに外交、タフな防災)をモットーに、未来への責任を果たしてまいります。

山東 昭子



さんとう あきこ / 元参議院議長
すべての人が自由で平和で豊かさを愛し、誇れる日本を創りたいと願っています。健康・環境・教育の3つの柱を掲げます。

しげもと まもる



しげもと まもる / 元参議院議員
建設・運輸・観光・賃貸業界の現場の声を国政に届け、日本の経済成長、地方創生、観光立国、安全・安心な暮らしを実現します。

杉田 みお



すぎた みお / 前参議院議員
次世代が誇りをもてる日本へ、「当たり前の日本」を取り戻し、先人から受け継いだバトン子供達につなぐため、全力で頑張ります。

鈴木 宗男



すずき むねお / 元衆議院議員(8期)
「政治に魂」、「日本と自民党を立て直す」、えん罪をなくすため検察、司法改革の断行。北方領土解決。鈴木宗男がやります。

田中 まさし



たなか まさし / 参議院議員
リハビリテーションと社会保障の強化。女性が健康とキャリアを両立できる環境づくりを推進。働きやすい環境で安心と誇りを実現。

中田 フィッシュ



なかた ふいっしゅ / プロダンサー
社会全体にコミュニティ・共同体の力を取り戻し、誰もが自然と集える居場所と誰もが個性と力を発揮できる出番をつくりま。

中田 宏



なかだ ひろし / 環境大臣
外国人による土地買収を規制する。夫婦別姓には断固反対。横浜市長時代は行政コストを削減する一方、行政サービスを充実。

長尾 たかし



ながお たかし / 元内閣府大臣政務官
日本の尊厳と国益を護り、先人達に恥じぬ。次世代に胸を張って継承できる、「真の独立国家日本を取り戻す」ため尽力します。

橋本 聖子



はしもと せいこ / 元東京オリンピック・パラリンピック競技大会担当大臣
健康寿命延伸に取り組み、医療・介護にかかる社会的コストを削減します。健康まちづくりを推進し、個人の幸福度も高めます。

ひが なつみ



ひが なつみ / 参議院議員
生涯笑顔で過ごせるよう歯科医療を進んで皆様の健康を守ります。国民皆歯科健診の実現で健康寿命の延伸を!

東野 ひでき



ひがし の ひでき / 全国農業者農政運動組織連盟顧問
わが国の「食」「農」「地域」を未来につなぐため、消費者をはじめ様々な方と手を携えながら、これからも全力を尽くします。

ふじた まこと



ふじた まこと / インターネットサービス社代表取締役社長
「がん患者が希望をもてる日本をつくる」を掲げ、予防・早期発見〜治療中・治療後の支援充実をがんサバイバーとして取り組みます。

本田 あきこ



ほんだ あきこ / 自民党女性局長
当選直後からコロナ対策に関わり「政治は国民のもの」であることを実感しました。専門性と経験を活かし、二期目に挑みます。

みやくぼ 大作



みやくぼ だいさく / 全国商工政治連盟 中小・小規模企業振興本部長
全国各地の中小企業、小規模事業者を元気にし、地域の未来を創ります。かけがえのない地域のために、全力で取り組みます。

宮崎 まさお



みやざき まさお / 元農林水産大臣政務官
食を守り、日本の農林水産業、農山漁村を将来の子供達に引き継げるよう、日本の未来への礎づくりに全力を尽くします。

山田 太郎



やまだ たろう / デジタル特委 委員長
マンガ・アニメ・ゲームなどの表現の自由を守ります!デジタル庁・こども家庭庁創設などの実績を積み重ねてきました。

和田 まさむね



わだ まさむね / 参議院内閣委員長
豊かで平和な日本を守り抜く!子育て世代中心に住宅不動産政策の充実。介護福祉職員の賃金向上!宇宙航空産業を強化し世界へ。

特定枠候補者

舞立 昇治



まいたち しょうじ / 参議院議員
地方創生の推進や、賃上げ・価格転嫁・投資・消費がけん引する成長型経済の創出などにより、山陰と日本の明るい未来を創ります。

福山 守



ふくやま まもる / 元環境政務官
地球規模の環境問題への取り組み、農林水産業の振興と後継者の確保育成、地方創生において特に少子高齢化問題に尽力したい。

比例代表は **自民党** の
比例候補者名 または
自民党 とお書きください。

投票日時 ▶ 7月20日(日) 午前7時から午後8時まで

参議院比例代表選出議員選挙選挙公報

大阪府選挙管理委員会

国民民主党 参院選比例名簿登載者

 宮入せいご 株式会社 Fine Feathers 代表取締役 教育の抜本改革! 自己肯定感を育む教育へ!	 田村まみ 参議院議員 働く仲間の 笑顔のために	 きどかおり 創業分野 事業開発スペシャリスト 未来につながる、 未来につなげる	 大谷ゆりこ 研修会社経営 日本を外国に 渡さない!!	 足立康史 前衆議院議員 国民の力で 日本に新しい風を
 薬師寺みちよ 医師 命を守る	 浜野よしふみ 参議院議員 まっすぐに 力強く! 働く仲間のために!	 佐々木よしかず 成基コミュニティグループ 会長 志をまっとうする “教育一筋40年”	 大津ひろ子 元東京都議会議員 国民の命と 安全を守る 全ての土台は世界平和	 あらまき 豊志 予備校講師 「学」「衛」「豊」 の政治で 本気の若者対策
 山田ヨシトモ 大学教授 海からつくる 日本の未来	 平戸航太 電機連合 特別中央執行委員 ひらこう未来のトビラ つくろう新しい社会	 須藤元気 前参議院議員 日本を元気に!!	 おのたかき 楽天グループ株式会社 社長兼 海外事業シニアマネージャー 減税・経済成長 日本を強く、豊かに!!	 いそざき 哲史 参議院議員 仲間の思い、 かたりにしたい。
 藤井しんご 前取手市長 正解は現場に! 首長4期、実績と信頼!	 武田ゆうき 映画「二宮金次郎」 上映委員会 事務局長 報道のエネルギーが 未来をつくる	 川崎みのる 元日本銀行職員 想いがみゆる! 手取りを増やすなら川崎	 伊藤たつお 前愛知県議会議員 この国の 未来を拓く!	

手取りを増やす夏。

国民民主党の政策4本柱



代表 玉木雄一郎

- 1 給料・年金が上がる経済を実現**
①消費・投資の拡大で持続的な賃上げを実現する
「令和の所得倍増計画」
②年金が上がる経済
- 2 自分の国は自分で守る**
①主権を守りぬく ②国際情勢への対応を強化
③総合的な経済安全保障の強化 ④災害対応を強化
- 3 人づくりこそ、国づくり**
①就職氷河期世代支援 ②若者支援
③子育て世代支援 ④全世代共通支援
- 4 正直な政治をつらぬく**
①政治資金抜本改革 ②令和の政治改革を断行

「対決より解決」で日本を動かす

国民民主党

比例代表は、「候補者名」または「国民民主党」とお書きください。

ミサイルよりコメを! がんこに平和!

- ◎食料品消費税ゼロ即時実現!
内部留保金に課税、再分配を強化!
- ◎最低賃金一律1500円の早期実現!
社会保険料半減、労使1:3!
非正規社会からの脱却を!
- ◎最低保障年金10万円実現!
介護・医療費負担軽減!
- ◎企業・団体献金の禁止!



希望は憲法

比例代表候補者

大椿ゆうこ
労働者の使い捨てを許さない!
【前書き・経歴】参議院議員、社民党副党首
【政策】労働問題、差別と人権、貧困・格差問題

ラサール石井
あなたが笑顔で暮らせる国を。
【前書き・経歴】俳優・演出家
【政策】税も予算も、暮らしを守るために

花岡しげる
米軍撤退!
【前書き・経歴】市民平和運動家、銀行員として海外に駐在
【政策】自衛隊を国際災害救助隊に衣替え

山城ひろじ
ミサイルよりおむすびを
【前書き・経歴】沖縄平和運動センター元議長、社民党常任幹事
【政策】沖縄・日本を戦場にさせない 平和外交の確立を

かい正康
トラック野郎を国会へ
【前書き・経歴】新社会党市民運動委員長
【政策】日米合同委員会廃止、水質改善に反対してきた

比例区は社民党



(5) 投票日時 ▶ 7月20日(日) 午前7時から午後8時まで

参議院比例代表選出議員選挙選挙公報

大阪府選挙管理委員会

とお書きください。

保守党

または

保守党 比例
候補者名

略称:保守党

にっぽんほしゅうとう

日本保守党

日本を豊かに、強く。

30年増えない所得 増える国民負担
得をするのは議員と外国。こんな政治にNO!

比例(全国区)候補者



百田尚樹

ひやくたなおき
日本保守党 代表
ベストセラー小説『永遠の0』作者



有本香

ありもとかおり
日本保守党 事務総長
ジャーナリスト



梅原かつひこ

うめはらかつひこ
日本保守党 特別顧問
元仙台市長



北村晴男

きたむらはるお
日本保守党 法律顧問
弁護士

食料品の消費税ゼロ

再エネ賦課金廃止

移民政策の是正

0%

● 日本人の日本人による日本人のための政治

日本改革党

戸籍謄本5代公開

男系皇統

九条削除

移民反対

外国人参政権 反対

同性婚反対

夫婦別姓反対

表現規制反対

消費税減税

拉致被害者


竹島奪還

昨年、日本人は89万人減少し、
在日外国人は33万人増加しました
この異常事態は政府与党が
長年「日本人のための政治」を
行なってこなかった 悪しき結果です
このままでは日本人の日本では
なくなってしまいます

日本国民党 推薦
日本保守党 推薦

比例は **改革党** かいかくとう

全国比例候補 党代表 ぐつざわ亮治



社会保険料から、暮らしを変える。

社会保険料を下げる改革で
年間6万円手取りを上げる!

- 1 湿布、胃薬、風邪薬などの保険適用を見直し、医療費の不必要な膨張を抑えます。
- 2 人口減少によって不要になっていく過剰な病床を整理し、必要な医療に資源を集中します。
- 3 オンラインやAIを活用した診療の推進、電子カルテの完全普及、医療の効率性と質を高めながらコストを削減します。
- 4 年齢のみで決まる不公平な窓口負担を改め、金融所得を含む総所得に応じた応能負担を実現し、現役世代の負担を軽減します。

比例代表候補者



神戸てるあき

与えられた命を輝かせるために
東京大学農学部卒。
キリスト教牧師・保護司。



かだ由紀子

「もったいない!」のその先へ!
元滋賀県知事・元ひびこ成蹊スポーツ大学学長



しばた巧

手取りUPで日本を元気に!
富山県、富山県議、参議院議員秘書、参議院議員



やながせ裕文

無計画な移民政策をストップ!
早大、会社員、区議、都議3期、前党総務会長



山口かずゆき

すべての人が安心して豊かに生きる
参議院議員、厚労委、維新福島幹事長、理学療法士



アカミネノボル

国民の痛みに応える政治
前沖縄県議会議長



石井めぐみ

現役母の挑戦!今の政治を変える!
取手市議会議員(5期)、副議長経験者



久保優太

格闘技のチカラで日本を変える!
総合格闘家・投資家・YouTuber



石平

中国の脅威から日本を守る!
中国四川省主中園北京大学卒業、日本国籍取得



南原たつき

マネーの虎が日本を変える。
起業家、経営者コンサルタント、元マネーの虎



藤原ひろのぶ

世界で初めて、子どもの貧困をゼロに
NPO法人代表 作家



みやざわ靖

栄養のチカラで日本の明日を守る
管理栄養士、京都光華女子大学客員教授



村山しづえい

京都市議5期の実績、地方からの逆襲
東山中高、専修大学法学部卒、京都市議5期。

比例代表は「**維新**」または、「**候補者名**」をお書きください。 

日本維新の会(略称/維新)

コアメンバーの詳細はこちら 

個別政策集はこちら 

投票日時 ▶ 7月20日(日) 午前7時から午後8時まで

参議院比例代表選出議員選挙選挙公報

大阪府選挙管理委員会

1 日本人を豊かにする

経済・産業・移民

“集めて配る”より、まず**減税**

国民負担率を上限35%に抑え、減税と社会保険料削減で給料の2/3は手取りで残す。

“**勝つ産業**”で**日本再興**

人工知能・製造業(自動車など)・サブカルチャーを重点政策「三本の矢」として支援する。

行き過ぎた**外国人受け入れに反対**

日本は日本人で支える国に。移民の課題は「外国人総合政策庁」で一括して取り組む。

2 日本人を守り抜く

食と健康・一次産業

米の確保と食の安全

食料自給率100%、食品表示法の改善、オーガニック給食を推進する。

GoToトラベルで医療費削減

健康で医療費削減に協力した高齢者には国内旅行券を配布し外国人に依存しない観光業に再構築する。

金儲け医療・WHO

パンデミック条約に反対

医薬品業界や各国の利権が絡むWHO主導の新型コロナウイルス対策を見直す。

3 日本人を育む

教育・人づくり

偏差値重視の**管理教育を廃止**

偏差値重視の管理教育から“愛と勇気を育む”人格形成教育に変える。

子供一人につき月10万円

安心して子育てできる経済支援。0~15歳に月10万円の教育給付金を支給する。

憲法づくりで政治に哲学を

議案でも改憲でもなく、ゼロから憲法を創ることで国民の意識改革を促す。

▶ 参政党の憲法草案はこちらから

今、危機的状況にある日本を守るために
参政党は**3つの柱と9の政策**

詳しい参政党の政策
はこちらから！
参政党政策カタログ



日本人ファースト参政党

参政党公認比例代表(全国区)候補者 ※50音順



参政党代表 神谷宗幣



あだち ゆうじ あんどう ゆ 岩本 まな 梅村 みずほ 川 裕一郎

あだち ゆうじ 京都市上京区在住の弁護士。京都大学法学部卒。平成24年中京区で安達法律事務所を開業。参政党で一から憲法を創り直す「創憲」のリーダーを務める。

あんどう ゆ 慶應義塾大学経済学部卒。税理士。2012年~衆議院議員(3期)。議員連盟「日本の未来を考える勉強会」を創設し会長に就任。積極的に政策提言を行ってきた。

岩本 まな 皮膚科専門医・作家。東京女子医科大学卒。ワクチン検証と医療利権の是正を訴える現場主義の医師。再生医療・睡眠医療の実践で命と尊厳を守る政治を目指す。3児の母。

梅村 みずほ 参議院議員。2019年参院選で大阪府選挙区より初当選。子ども政策、不法滞在者対策、経済成長戦略を中心に、6年間国会にて精力的に活動を行う。2児の母。

川 裕一郎 石川県金沢市生まれ。地元企業役員を経て、2007年4月~金沢市議会議員(1期)、2011年4月~25年6月まで石川県議会議員(4期)。参政党副代表。



後藤 翔太 重松 たかみ 寺西 かずひろ 松田 学 山中 泉

後藤 翔太 ラグビー元日本代表(CAP8)。ラグビー解説者。マネジメントコンサルタント。早稲田大学で2度の日本一を経験。社会人では神戸製鋼でプレー、主将を務めた。

重松 たかみ 県立鳥栖工業高等学校卒。会社役員。平成元年に鳥栖市に生まれ育ち2児の母。第1期参政党政治塾卒。2023年夏から参政党の国政改革委員として活動。

寺西 かずひろ 作家、監督、プロデューサー。参政党創設メンバー。元衆議院議員。東京大学経済学部卒。大蔵省入省、2010年国政へ。2022年7月~翌年8月参政党代表。SNSで政策論を発信。

松田 学 参政党創設メンバー。元衆議院議員。東京大学経済学部卒。大蔵省入省、2010年国政へ。2022年7月~翌年8月参政党代表。SNSで政策論を発信。

山中 泉 イリノイ大学ジャーナリズム科卒。日米に拠点をもち、日本メーカーの北米代表や企業のコンサルを務める。15歳から続ける空手を通して、4,000人の米国人を指導。

2枚目の比例は「参政党」 略称：参政 参政党 とお書きください。



再生の道

教育を最優先



今後、人口は急減していきます。それでも、経済を回し社会を支えるためには、何が必要なのか。

私達が出した答えは「教育」です。再生の道は5年、10年先を見据えた教育分野への投資を優先して進めます。

豊かな国を守っていくには、全ての世代の力が欠かせません。そして、次の世代のために動けるのは今の世代だけです。



代表 石丸 伸二

教育人材の強化
教職員の待遇改善、専門員の導入

教育内容の充実
キャリア教育や職業教育の強化、リテラシー教育の推進

教育環境の整備
施設設備の改善、特別な支援の拡充

比例代表には「再生の道」

略称：再生

うらの じん 福岡県田川市出身/アメリカ経営大学院HULT Ibsa卒/21歳で学習塾ミュージック創業

大谷 ヨシヒロ 東京都江戸川区出身/立教大学卒/商社の財務・経理では上場を経験/現在はIT、ブランディング会社を経営

金井 きょうた 東京都新宿区出身/元経産省職員/ロンドン大学大学院修了/事業コンサルタント

木島 やすお 東京都江戸川区出身/京都大学卒/専修大学大学院修了/弁護士

ぎぼ はるき 沖縄県豊見城市出身/沖縄大学卒/元沖縄県豊見城市長

小林 学 広島県福山市出身/慶應義塾大学卒/上場企業の役員を経て、eスポーツ・ポーツに関する経営者

水野 純也 千葉県松戸市出身/千葉商科大学卒/ポッシュ(株)/カストロール(株)勤務/35歳で起業/会社役員

宮田 たかお 神奈川県横浜市出身/東京大学卒/総合商社勤務を経て、中小企業支援会社を創業

横山 はるき 長野県上田市出身/学習院大学卒/公認会計士・税理士/EY新日本出身

参議院比例代表選出議員選挙選挙公報

大阪府選挙管理委員会

れいわ
新選組
REIWA SHINSEIKU

30年続く不況から
日本を好景気に導くために
今すぐ必要な政策です。

消費税は 廃止!

詳しくは
ホームページで



1

消費税 廃止

生活が苦しい原因は、物価高だけではない。
失われた30年を取り戻す、大胆な経済政策が必要。
GDP(国内総生産)の55%前後を占める個人消費を活性化させることが、景気を回復させ、経済成長を促します。
そのためには、消費税は廃止、インボス制度も廃止します。

2

今すぐ つなぎの 現金 10万円

さっさと減税。
それまでに、今すぐつなぎの現金10万円を一律給付。
その後も、悪い物価高騰が収まるまで、季節ごとのインフレ対策給付金を継続。

3

税金は、 大金持ちから取れ!

日本の富裕層・超富裕層の資産は、2021年からのわずか2年間で、105兆円も増えた。
あなたから搾りまくって、大金持ちからは取らない。
それを30年やって、国民が貧乏になった。
●税の再分配機能を強化し格差を是正
●消費税の増税と同時に行われてきた法人税の減税をやめる。法人税を引き上げ、累進課税を導入する
●超富裕層などの大金持ちに課税するため、所得税の累進を強化する

あなたの納めた **消費税** の **約61%** は、**法人税** **減税** の **穴うめ!**



参議院議員
山本 太郎
(れいわ新選組 代表)

れいわ新選組の比例代表候補者

特定枠

伊勢崎賢治
(客員教授)
※特定枠の候補者の氏名は投票用紙に書かないでください。



池沢理美
(漫画家)



岡本麻弥
(声優)



奥田ふみよ
(個人事業主)



木村英子
(参議院議員)



塩崎みのる
(農家)



辻村ちひろ
(自然保護活動家)



にどうべどうま
(自営業)



はすいけ透
(無職)



長谷川ういこ
(政策シンクタンク役員)



ミサオレウケル
(自営業)



吉田幸一郎
(弁護士)

比例は れいわ

とお書きください。

(比例代表候補者の氏名もお書きいただけます)

れいわ
比例区

不透明な政治を終わらせる。日本の未来を明るくする。

政治の問題、テクノロジーで解決します。

- 1 **日本に長期経済成長を**
AIなど科学技術を活用することで、全産業のポテンシャルを引き出した経済成長を実現します。
- 2 **政治を圧倒的に透明に**
不透明な政治資金、密室で決まる政治を終わらせ、デジタル技術でオープンで透明な政治へ。
- 3 **子・孫世代に先送りしない**
その場しのぎの政治を却却し、テクノロジーの効率化と最適化で将来世代が困らない制度設計を。

経済政策

新産業・科学技術立国で所得を増倍

- 国内産業の国際競争力UP
- AI、自動運転など科学技術推進
- 現役世代の負担減・手取り増

子育て政策

世界一の子育て先進国へ子・孫世代に全力投資

- 子育て減税で多子世帯支援
- デジタル母子バスポート導入
- 個性に応じたオーダーメイド教育

政治改革

政治とカネ問題を終わらせる

- 政治資金の流れを完全透明化
- 政治活動を抜本的に公開
- ブラックボックス立法の撲滅

行政運営

待たせない書かせない行政サービスへ

- 行政手続きはスマホで完結
- 確定申告の自動化
- ネット投票の解禁

社会保障

不公平をなくし安心な社会保障へ

- 医療現場の効率化支援
- 公平な医療アクセスの担保
- 社会保険料の軽減

新党「チームみらい」



党首・AIエンジニア

安野たかひろ

34歳 東京大学工学部卒

AIスタートアップを2社創業した後、国などデジタル行政の改善やAIクリエイターを複数担任、社会システム変革に携わる。2024年、都知事選に出馬し15万票以上を獲得。

未来のために働く
日本一若い新党です。

- 候補者平均年齢 **35歳**
- メンバーは **第一線で働く民間**
- 政治的しがらみ **ゼロ**
- 企業団体献金 **現金・電子ゼロ**

実績 新党立ち上げ1ヶ月で政治領域のAIツールを多数開発して一般公開。他の主要政党による採用例も。

- 政治資金公開 **ダッシュボード**
- 政治資金を透明化
- AIファクトチェッカー **SNSの偽情報対策**
- プロードリスニング **国民の声も可視化**

比例代表候補者

- 高山さとし 38歳 慶應大大学院卒、外資コンサル
- 須田えいたろう 34歳 東大・東大院卒、自動運転などITを活用した地域活性化や都市や地方の課題解決に携わる。

比例は「みらい」



あらゆる政治活動をリアルタイムに公開中!
(AI空席)が電話で質問受付中!
050-1720-9295

#みらいを
#選ぼう

投票日▶7月20日(日)

投票時間▶午前7時から午後8時まで

期日前票	7月4日(金)から7月19日(土)までの午前8時30分から午後8時までの間(土曜・日曜を含む。)期日前投票所により異なる場合があります。
不在者票	選挙人名簿登録地以外の市区町村に滞在している方や府選挙管理委員会が指定する病院や老人ホーム等に入院・入所の方は不在者投票ができます。
点字投票・代理投票等	点字投票、代理投票の制度を利用する場合は、投票所の係員に申し出てください。また、手話通訳が必要な方は、事前に各市区町村の選挙管理委員会に申し出てください。

さあ投票
選挙の主役はあなたです

参議院の選挙制度

- ◇選挙区選挙 ⇒ 候補者名で投票します
- ◇比例代表選挙 ⇒ 候補者名又は政党名で投票します

18歳以上の方が投票できます!



入場整理券がなくとも投票できます!

18歳未満の子供と一緒に投票に行くことができます

(この選挙公報は、名簿届出政党等から提出された原稿をそのまま印刷したものです。)

3 公営ポスター掲示場

(1) 区画数

20区画

(2) 設置基準

※選挙人名簿登録者数は令和7年3月1日現在の定時登録者数による。

選挙人名簿登録者数		1千人未満				1千人以上5千人未満			5千人以上1万人未満		1万人以上		総計
		2km ² 未満	2km ² 以上 4km ² 未満	4km ² 以上 8km ² 未満	8km ² 以上	4km ² 未満	4km ² 以上 8km ² 未満	8km ² 以上	4km ² 未満	4km ² 以上	4km ² 未満	4km ² 以上	
法定掲示場数		5箇所	6箇所	7箇所	8箇所	7箇所	8箇所	9箇所	8箇所	9箇所	9箇所	10箇所	
堺区	該当投票区数	0	0	1	0	13	0	0	11	0	0	0	25
	掲示場数	0	0	7	0	91	0	0	88	0	0	0	186
中区	該当投票区数	0	0	0	0	5	0	0	8	0	2	0	15
	掲示場数	0	0	0	0	35	0	0	64	0	18	0	117
東区	該当投票区数	0	0	0	0	2	0	0	9	0	0	0	11
	掲示場数	0	0	0	0	14	0	0	72	0	0	0	86
西区	該当投票区数	0	0	0	0	7	0	0	11	1	0	0	19
	掲示場数	0	0	0	0	49	0	0	88	9	0	0	146
南区	該当投票区数	0	0	0	0	8	1	1	12	0	0	0	22
	掲示場数	0	0	0	0	56	8	9	96	0	0	0	169
北区	該当投票区数	1	0	0	0	8	0	0	11	0	2	0	22
	掲示場数	5	0	0	0	56	0	0	88	0	18	0	167
美原区	該当投票区数	6	0	0	0	12	0	0	0	0	0	0	18
	掲示場数	30	0	0	0	84	0	0	0	0	0	0	114
計	該当投票区数	7	0	1	0	55	1	1	62	1	4	0	132
	掲示場数	35	0	7	0	385	8	9	496	9	36	0	985

(3) 管理区分

	官 公 署					民間	計
	国	府	市	UR住宅	公社		
堺区	3	6	156	0	0	21	186
中区	0	14	71	0	0	32	117
東区	0	2	58	2	2	22	86
西区	0	6	101	12	2	25	146
南区	0	40	77	17	10	25	169
北区	4	15	97	13	2	36	167
美原区	0	15	56	0	0	43	114
堺市計	7	98	616	44	16	204	985

参 考

- ・ 堺市における年次別各種選挙の推移(戦後分)
- ・ 白バラさかい《投票所入場整理券と同封し郵送、堺区版を掲載》
- ・ 投票所入場整理券《堺区版を掲載》

堺市における年次別各種選挙の推移(戦後分)

年次	有権者数 千人	国 会				大 阪 府				堺 市			
		衆議院		参議院		知事		議会議員		長		議会議員	
		月/日	%	月/日	%	月/日	%	月/日	%	月/日	%	月/日	%
昭和22年	101	4/25	57.0	4/20	47.5	4/5	61.5	4/30	67.1	4/5	61.5	4/30	67.1
昭和23年													
昭和24年	108	1/23	65.7										
昭和25年	119			6/4	63.1								
昭和26年	121			5/16	補24.3	4/30	66.7	4/30	66.7	4/23	86.8	4/23	86.8
昭和27年	134	10/1	57.8										
昭和28年	135	4/19	54.4	4/24	39.0								
昭和29年													
昭和30年	148	2/27	64.0			4/23	66.5	4/23	66.5	4/30	77.7	4/30	77.7
昭和31年	151			7/8	50.5								
昭和32年	154			4/23	補28.98							12/1	北八下81.1
昭和33年	165	5/22	62.8									8/3	南八下86.4
												11/16	日置荘84.1
昭和34年	177			4/30	補75.46	4/23	71.64	4/23	71.64	4/30	無	4/30	76.6
				6/2	45.22							5/17	泉ヶ丘93.9
昭和35年	207	11/2	64.32										
昭和36年												3/31	福泉 87.25
昭和37年	246			7/1	59.17							5/15	登美丘78.31
昭和38年	255	11/21	56.78			4/17	70.37	4/17	70.37	4/30	無	4/30	72.80
昭和39年													
昭和40年	279			7/4	59.18								
昭和41年													
昭和42年	303	1/29	70.02			4/15	58.01	4/15	58.01	4/28	67.14	4/28	67.14
昭和43年	341			7/7	62.06								
昭和44年	378	12/27	60.54										
昭和45年													
昭和46年	400			6/27	48.19	4/11	67.18	4/11	67.17	4/25	70.52	4/25	70.52
昭和47年	431	12/10	59.78							11/26	49.44		
昭和48年	442			6/17	補32.03			6/3	補46.38				
昭和49年	464			7/7	67.35								
昭和50年	474					4/13	67.23	4/13	67.23			4/27	63.41
昭和51年	501	12/5	62.05							11/14	46.48		
昭和52年	509			7/10	62.37								
昭和53年													
昭和54年	526	10/7	61.64			4/8	64.84	4/8	64.83			4/22	59.87
昭和55年	529	6/22	68.95	6/22	68.94					11/16	46.85		
昭和56年													
昭和57年													
昭和58年	548	12/18	61.32	6/26	57.42	4/10	62.41	4/10	62.41			4/24	60.29
昭和59年	543									2/5	48.22		
昭和60年													
昭和61年	561	7/6	68.51	7/6	68.49								
昭和62年	569			12/27	補21.90	4/12	60.10	4/12	60.10			4/26	52.77
昭和63年	570			2/28	補22.03					1/31	34.05		
平成 元年	574			7/23	64.07					10/8	33.86		
平成 2 年	583	2/18	66.24										

年次	有権者数 千人	国 会				大 阪 府				堺 市			
		衆議院		参議院		知事		議会議員		長		議会議員	
		月/日	%	月/日	%	月/日	%	月/日	%	月/日	%	月/日	%
平成3年	580					4/7	50.84	4/7	50.84			4/21	46.37
平成4年	599			7/26	49.84								
平成5年	602	7/18	61.01							10/3	37.03	10/3	補36.98
平成6年													
平成7年	620			7/23	36.12	4/9	50.12	4/9	50.11			4/23	40.78
平成8年	624	10/20	54.21										
平成9年	619									10/5	39.25		
平成10年	627			7/12	58.06								
平成11年	619					4/11	52.65	4/11	52.63			4/25	45.94
平成12年	633	6/25	56.39			2/6	45.10	2/6	補44.69				
平成13年	627			7/29	52.83					9/30	34.39	9/30	補34.38
平成14年													
平成15年	637	11/9	54.58					4/13	40.87			4/27	41.26
平成16年	638			7/11	51.95	2/1	39.32						
平成17年	666	9/11	64.89							10/2	32.39		
平成18年													
平成19年	674			7/29	55.29			4/8	49.47			4/8	49.48
平成20年	670					1/27	48.02						
平成21年	672	8/30	67.02							9/27	43.93	9/27	南補46.38
平成22年	679			7/11	54.97								
平成23年	675					11/27	47.99	4/10	49.43			4/10	49.42
平成24年	680	12/16	57.50										
平成25年	675			7/21	52.08					9/29	50.69	9/29 中補45.75 9/29 西補49.06 9/29 南補52.53	
平成26年	680	12/14	50.47										
平成27年	674					11/22	42.68	4/12	47.86			4/12	47.86
平成28年	695			7/10	51.45								
平成29年	694	10/22	46.19					9/24	堺補44.08	9/24	44.31	9/24 西補41.43 9/24 南補45.95	
平成30年													
平成31年	691					4/7	49.99	4/7	49.73			4/7	49.72
令和元年				7/21	46.95					6/9	40.83		
令和2年													
令和3年	688	10/31	54.88										
令和4年	686			7/10	51.69								
令和5年	675					4/9	47.97	4/9	47.62	6/4	34.12	4/9	47.98
令和6年	678	10/27	52.11									10/27	東補54.97
令和7年	676			7/20	58.14								

(注意)表中、

- (1) 有権者数は、選挙時の当日有権者(概)数で、一年間に2以上の選挙が行われている場合は、最後に行われた選挙のものです。(ただし、昭和44年以降についてのみ。)
- (2) 「補」は補欠選挙、「無」は無投票のことです。
- (3) 投票率は、参議院については昭和58年までは「地方区」、それ以降は「選挙区」のもので、衆議院については、平成8年以降「小選挙区」のものです。
- (4) 昭和32年から37年の市議会議員について地域名が記載されているものは、町村合併による増員選挙です。

参議院議員通常選挙

投票日 7月20日(日)

朝7時から 夜8時まで

投票日当日に投票できない方は、あらかじめ期日前投票(または不在者投票)ができます。詳しくは、4ページをご覧ください。

参議院議員選挙制度について

参議院議員通常選挙は、選挙区選挙と比例代表選挙の2つの選出方法によって議員を選びます。
 総定数は248人(選挙区選挙：148人、比例代表選挙：100人)で、任期は6年です。
 3年ごとに定数の半数ずつ改選されますので、今回の選挙では、選挙区選挙、比例代表選挙あわせて124人が選ばれます。

選挙区選挙

原則都道府県の区域(鳥取・島根、徳島・高知は、それぞれ2県の区域)を単位として選挙区を設置し、選挙区ごとに議員を選びます。候補者個人に投票し、得票数の最も多い順に当選人が決定します。
 大阪府の定数は8人です。(今回の選挙では半数の4人が選ばれます。)

比例代表選挙(非拘束名簿式と特定枠制度)

全国を単位として、政党等の名簿に登録された候補者(名簿登載者)または政党等に投票します。
 各政党等の総得票数(名簿登載者と政党等の得票数の合算)によって議席が配分され、各政党等の名簿登載者の中から得票数の多い順に当選人が決定される非拘束名簿式に加え、政党等が優先的に当選人となるべき候補者の氏名と順位を他の候補者と区別して名簿に記載することができるとする特定枠制度があります。

投票用紙の記入方法

選挙区選挙(大阪府選挙区)・・・候補者の氏名を記入
 比例代表選挙・・・名簿登載者の氏名または政党等の名称もしくは略称を記入



堺市堺区選挙管理委員会

〒590-0078 堺市堺区南瓦町3番1号
 電話(072) 228-7263
 FAX(072) 228-7844

7月20日(日)投票日 参議院議員通常選挙に投票できる方(※)

年齢要件	平成19年7月21日までに生まれた方
住所要件	令和7年4月2日以前から引き続き住民基本台帳に記載されている方

(※) 日本国籍を有する方に限りです。

【最近、ご住所を変更された方は次の表のとおりになります。】

届出の別	届出の日、条件等 (転出の場合は異動日)	投票できる住所地、条件等
(1) 堺市内で転居の届出をされた方	令和7年6月19日以前	新住所地で投票できます。
	令和7年6月20日以降	前住所地で投票できます。
(2) 転入の届出をされた方	令和7年4月2日以前	新住所地(堺市)で投票できます。
	令和7年4月3日以降	前住所地(他市町村)で選挙人名簿に登録(注)され、 ていれば前住所地で投票できます。
(3) 転出の届出をされた方	令和7年3月3日以前	新住所地(他市町村)で選挙人名簿に登録(注)され、 ていれば前住所地で投票できます。
	令和7年3月4日以降、投票する日以前 (投票できる期間は、期日前・不在者投票 を言め7月4日から7月20日まで。)	新住所地(他市町村)で選挙人名簿に登録がなく、投票する日現在において、前住所地(堺市)で選挙人名簿に登録(注)され、 ていれば前住所地(堺市)で投票できます。

(注) 選挙人名簿に登録されているかどうかは、前住所地または新住所地の選挙管理委員会にご確認ください。

あなたの投票所は

投票日当日に投票に行かれる方は、同封の投票所入場整理券に記載されている投票所をよくお確かめの上、お越しください。また、あらかじめ期日前投票をされた方は堺区役所へお越しください。投票に行かれる際には、投票所入場整理券をお持ちください。
 投票所入場整理券が届かなかった場合や、紛失した場合でも、選挙人名簿に登録されていたれば投票できますので、投票所(または期日前投票所)で係員にお申し出ください。

選挙公報は宅配で

選挙公報(候補者の政見等が記載されたもの)は宅配により別途お届けします。投票日の2日前(7月18日(金))までに届かない場合は、堺区選挙管理委員会までご連絡ください。なお、堺区役所にも配架しています。
 堺区選挙管理委員会(電話 072-228-7263・FAX 072-228-7844)



堺市ホームページでも
選挙の情報がご覧
いただけます。



堺市ホームページアドレス
<https://www.city.sakai.lg.jp/shisei/senkyo/index.html>

郵便等による不在者投票

次に該当する身体障害者手帳・戦傷病者手帳・介護保険の被保険者証をお持ちの方は、自宅などで郵便等による不在者投票ができますので、投票用紙を投票日の4日前（令和7年7月16日（水））午後5時までに請求してください。なお、投票用紙の請求には郵便等投票証明書が必要です。
 お持ちでない方は、堺区選挙管理委員会に証明書の交付を申請してください。代理の方でも交付申請はできますが、申請書には本人（選挙人）の署名が必要となる場合があります。申請方法の詳細については堺区選挙管理委員会にお問い合わせください。
 すでに証明書（有効期限内のもの）をお持ちの方は、その証明書を同封して投票用紙を請求してください。
 堺区選挙管理委員会（電話 072-228-7263・FAX 072-228-7844）

身体障害者手帳	戦傷病者手帳	介護保険の被保険者証
両下肢・体幹・移動機能のうち、いずれかの障害の程度が1級か2級	両下肢・体幹の障害が、特別項症から第2項症	介護保険の被保険者証に「要介護状態区分」が、「要介護5」と記載され、かつ、認定有効期間内の方
心臓・じん臓・呼吸器・ぼうこう・直腸・小腸のうち、いずれかの障害の程度が1級か3級	心臓・じん臓・呼吸器・ぼうこう・直腸・小腸・肝臓の障害が、特別項症から第3項症	
免若者しくは肝臓の障害の程度が1級から3級		

代理記載制度について

上記の「郵便等による不在者投票」の要件に該当し、投票用紙に自書（自分で字を書くこと）できない方は、上記又は視覚の障害の程度により、あらかじめ届け出た代理記載人（選挙権が必要）に投票用紙等を代理記載させ、投票することができます。
 詳しくは堺区選挙管理委員会までお問い合わせください。
 堺区選挙管理委員会（電話 072-228-7263・FAX 072-228-7844）

点字投票・代理投票

視覚に障害のある方は点字投票ができます。投票所及び期日前投票所には点字器と点字の候補者名簿などを備えていますのでご利用ください。また、病氣やけが等で、投票用紙への記入が困難な場合には、係員が本人に代わって投票用紙に記載する代理投票ができますので、お申し出ください。

点字版・音声版の選挙公報

視覚に障害のある方を対象に、選挙公報（候補者の政見等が記載されたもの）の点字版、または選挙公報の音声版をお送りしています。ご希望の方は、どちらか一方を選んで、堺区選挙管理委員会にお申し込みください。比例代表選挙については、拡大文字版も選択できます。なお、すでにお申し込みいただいた方にはこれまでもお送りいたします。
 堺区選挙管理委員会（電話 072-228-7875・FAX 072-228-7863）

手話通訳

聴覚に障害のある方で、投票日当日に手話通訳による説明を希望される場合は、事前に堺区選挙管理委員会へお申し込みください。
 堺区選挙管理委員会（電話 072-228-7263・FAX 072-228-7844）

車椅子の配備

投票所及び期日前投票所には車椅子を備えていますので、ご利用ください。

期日前投票

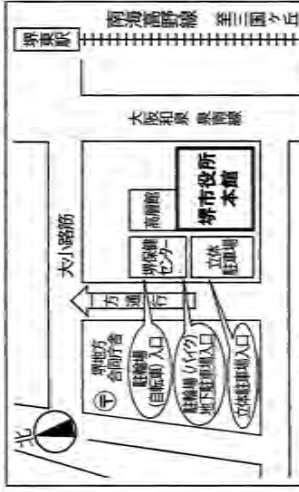
仕事や旅行など、何らかの事情で投票日に投票できない方は、あらかじめ期日前投票ができます。また、同封の投票所入場整理券（ご本人のもの）をお持ちください。印鑑は不要です。
 投票所入場整理券が届かなかった場合や、紛失された場合でも、選挙人名簿に登録されている場合は、期日前投票所での係員にお申し出ください。
 * 期日前投票をすることは、あらかじめ選挙書に記入し提出することが必要です（公職選挙法施行令第49条の8）。

投票所入場整理券裏面の宣誓書はご自宅で記入して、お持ちいただいたく受付がスムーズです。

期日前投票	7月4日（金）～7月14日（月）	午前8時30分～午後8時
期間及び時間	7月15日（火）～7月19日（土）	午前8時30分～午後9時
[土・日祝も投票できます。]		

参議院議員通常選挙の公示日は、令和7年7月3日（木）です。
 公示日の次の日から投票日の前日まで、期日前投票ができます。

期日前投票所：堺市役所本館3階大会議室1 堺市堺区南瓦町3番1号（南海高野線 堺東駅南）



○あなたの期日前投票所は堺市役所本館3階大会議室1です。（堺区の選挙人名簿に登録されている方の期日前投票所では投票できませんので、ご注意ください。）

※不在者投票場所は本館3階堺区役所小会議室です。

※駐車場・駐輪場（バイク）には限りがございますので、できるだけ公共交通機関、自転車、徒歩でお越しください。なお、お車でお越しの場合は、「地下駐車場」が最寄りの駐車場となります。

他市区町村に出張・滞在中の方の不在者投票

出張・滞在先の選挙管理委員会と交付される「不在者投票票書・請求書」に必要事項を記載し、堺市堺区選挙管理委員会（〒590-0078 堺市堺区南瓦町3番1号）へ郵送してください。折り返し投票用紙等を送付しますので、出張・滞在先の選挙管理委員会事務局で投票してください。

「不在者投票票書・請求書」は堺市ホームページからダウンロードすることもできます。



堺市トップページ>市政情報>選挙>投票日に投票所へ行けない場合の制度>滞在先の市区町村での投票制度（不在者投票）>不在者投票請求書・宣誓書のダウンロード



不在者投票用紙は、堺市電子申請システムトップページ>手続き一覧（個人向け）>市政情報>選挙>不在者投票用紙の請求

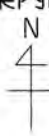
※メールアドレスの登録とマイナンバーカードが必要です。

病院・老人ホーム等入院・入所中の方の不在者投票

不在者投票ができる施設として指定を受けた施設（病院・老人ホーム等）に入院・入所の方は、その施設で不在者投票ができますので、施設の長にお申し出ください。（指定施設については、堺市ホームページをご覧ください。）

参議院議員通常選挙 投票所入場整理券（一般用）

うらをいらんください

堺区 投票所入場整理券		名簿対照印欄	
		名簿対照整理欄	投票区番号 ページ番号 番号
選挙人氏名 様		投票所案内図 N 	
		種類	照合
		選挙区	
令和7年7月20日(日) 参議院議員通常選挙		堺区 投票時間	午前7時から午後8時まで

<h2>期日前投票のお知らせ</h2>	※投票日当日に投票する場合には、以下の記入は不要です。	
投票日に投票所に行けない方は、 期日前投票制度 をご利用ください。その際には、この入場整理券をご持参ください。（右の期日前投票宣誓書に予めご記入いただくと便利です。） 場所：堺市役所 本館3階 大会議室1 期間：7月4日(金)～7月19日(土) ※土・日曜も投票できます。 時間：7月4日(金)～7月14日(月) 午前8時30分～午後8時 7月15日(火)～7月19日(土) 午前8時30分～午後9時	<h2>期日前投票宣誓書</h2> 私は、令和7年7月20日執行の参議院議員通常選挙の当日、次のいずれかの事由に該当する見込みです。 <ul style="list-style-type: none"> <input type="radio"/> 仕事、学業、地域行事、冠婚葬祭その他の用務に従事 <input type="radio"/> 用事又は事故のため、投票所のある区域の外に外出・旅行・滞在 <input type="radio"/> 疾病、負傷、出産、老衰、身体障害等のため歩行が困難又は刑事施設等に収容 <input type="radio"/> 住所移転のため、本市区以外に居住 <input type="radio"/> 天災又は悪天候により投票所に行くことが困難 上記は、真実であることを誓います。	
※この入場整理券がお手元に届いても、投票日当日に選挙権のない人は投票できません。 なお、この入場整理券は、令和7年6月19日現在の住民基本台帳に基づいて作成しています。	氏名	生年月日 明・大・昭・平 年 月 日
代理 <input type="checkbox"/> 点字 <input type="checkbox"/> 17歳 <input type="checkbox"/> OP <input type="checkbox"/>	住所 堺市堺区	（表面の住所と同じ場合は、住所の記入は不要です。）
《お問い合わせ》堺市堺区選挙管理委員会 〒590-0078 堺市堺区南瓦町3-1 電話 (072)228-7263 FAX (072)228-7844		

参議院議員通常選挙 投票所入場整理券（転出者用）

うらをごらんください

堺区 投票所入場整理券(転出) 選挙人氏名 _____ 様 令和7年7月20日(日) 参議院議員通常選挙	名簿対照印欄			
	名簿対照整理欄	投票区番号	ページ番号	番号
	堺市から市外へ転出された方へ			
	令和7年7月20日に行われる参議院議員通常選挙において、あなたは堺市堺区の選挙人名簿に登録されています。この選挙では、下記のいずれかの方法で投票することができます。			
①投票日当日に堺市の投票所で投票する。 ②堺市堺区役所で期日前投票をする。 ③最寄りの市区町村の選挙管理委員会で不在者投票をする。				
裏面に投票方法を詳しく書いていますのでご覧ください。				
種類		照合	堺市の投票所	
選挙区				
比例代表				
投票時間		午前7時から午後8時まで		

<p>【投票方法】 下記3種類の方法があります。</p> <p>①投票日当日に表面の堺市の投票所で投票する。 この入場整理券を該当する投票所にご持参ください。投票時間は午前7時から午後8時までです。</p> <p>②堺市堺区役所で期日前投票をする。 右記の期日前投票期間中に、この入場整理券を堺市堺区役所内の期日前投票所にご持参ください。</p> <p>③最寄りの市区町村の選挙管理委員会で不在者投票をする。 右欄の宣誓書・請求書にご記入のうえ、この入場整理券を封筒に入れて、堺市堺区選挙管理委員会へ郵送してください。折り返し、投票用紙等を送りますので、それを最寄りの市区町村の選挙管理委員会に持参し、投票してください。なお、郵送には日数を要するため、投票用紙等の請求はお早めをお願いします。</p> <p>滞在地における不在者投票の投票用紙は右のQRコードからオンライン請求ができます。</p> <p>※この入場整理券がお手元に届いても、投票日当日に選挙権のない人は投票できません。</p> 	<p>『不在者投票宣誓書・請求書』 堺区</p> <p>私は、令和7年7月20日執行の参議院議員通常選挙の当日、次の事由に該当する見込みです。 以下の記載が真実に相違ないことを宣誓し、あわせて不在者投票用紙等を請求します。</p> <table border="1" style="width: 100%;"> <tr> <td>事由</td> <td>住所移転のため、本市区以外に居住</td> <td>生年月日</td> </tr> <tr> <td>氏名</td> <td></td> <td>明・大・昭・平 年 月 日</td> </tr> <tr> <td>転出前の堺市での住所</td> <td colspan="2">堺市堺区</td> </tr> <tr> <td>電話番号</td> <td colspan="2"></td> </tr> <tr> <td>投票用紙等を送付する住所</td> <td colspan="2">〒</td> </tr> <tr> <td>期日前(不在者)投票</td> <td colspan="2"> 期間：7月4日(金)～7月19日(土) ※土・日曜も投票できます 時間：午前8時30分～午後8時 ただし、7月15日(火)～7月19日(土)は、午前8時30分～午後9時 </td> </tr> </table> <p style="text-align: center;">お問い合わせ）堺市堺区選挙管理委員会 〒590-0078 堺市堺区南瓦町3-1 電話 (072)228-7263 FAX (072)228-7844</p>	事由	住所移転のため、本市区以外に居住	生年月日	氏名		明・大・昭・平 年 月 日	転出前の堺市での住所	堺市堺区		電話番号			投票用紙等を送付する住所	〒		期日前(不在者)投票	期間：7月4日(金)～7月19日(土) ※土・日曜も投票できます 時間：午前8時30分～午後8時 ただし、7月15日(火)～7月19日(土)は、午前8時30分～午後9時	
事由	住所移転のため、本市区以外に居住	生年月日																	
氏名		明・大・昭・平 年 月 日																	
転出前の堺市での住所	堺市堺区																		
電話番号																			
投票用紙等を送付する住所	〒																		
期日前(不在者)投票	期間：7月4日(金)～7月19日(土) ※土・日曜も投票できます 時間：午前8時30分～午後8時 ただし、7月15日(火)～7月19日(土)は、午前8時30分～午後9時																		

令和7年7月20日執行
参議院議員通常選挙
結果調

令和8年3月 発行
編集・発行 堺市選挙管理委員会
〒590-0078 堺市堺区南瓦町3番1号
TEL 072-228-7875
FAX 072-228-7883

印刷 森デザイン事務所

堺市配架資料番号
1-B3-26-0006