

2.9 地域への参加

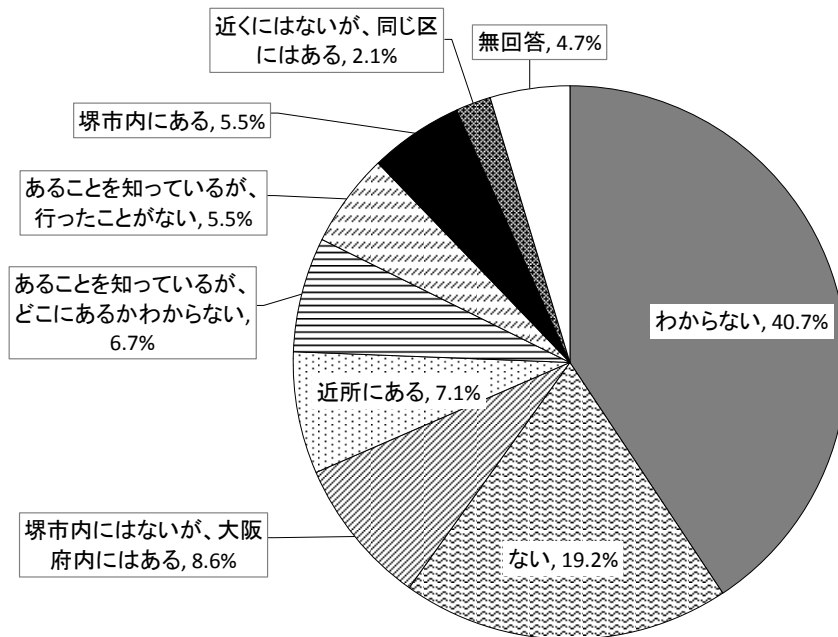
2.9.1 同じ国や地域の人々が集まるコミュニティ

34 あなたと同じ国や地域の人々が集まるコミュニティはありますか ※ひとつに✓

同じ国や地域の人々が集まるコミュニティについて、「わからない」(40.7%)が最も多く、次いで「ない」(19.2%)、「堺市内にはないが、大阪府内にはある」(8.6%)、「近所にある」(7.1%)、と続きます。


「あることを知っているが行ったことがない」の理由としては、「興味がない」、「必要がない」、「時間がない」、「お金がかかる」等の回答が挙げられていました。

図表 1 同じ国や地域の人々が集まるコミュニティ(N=730)



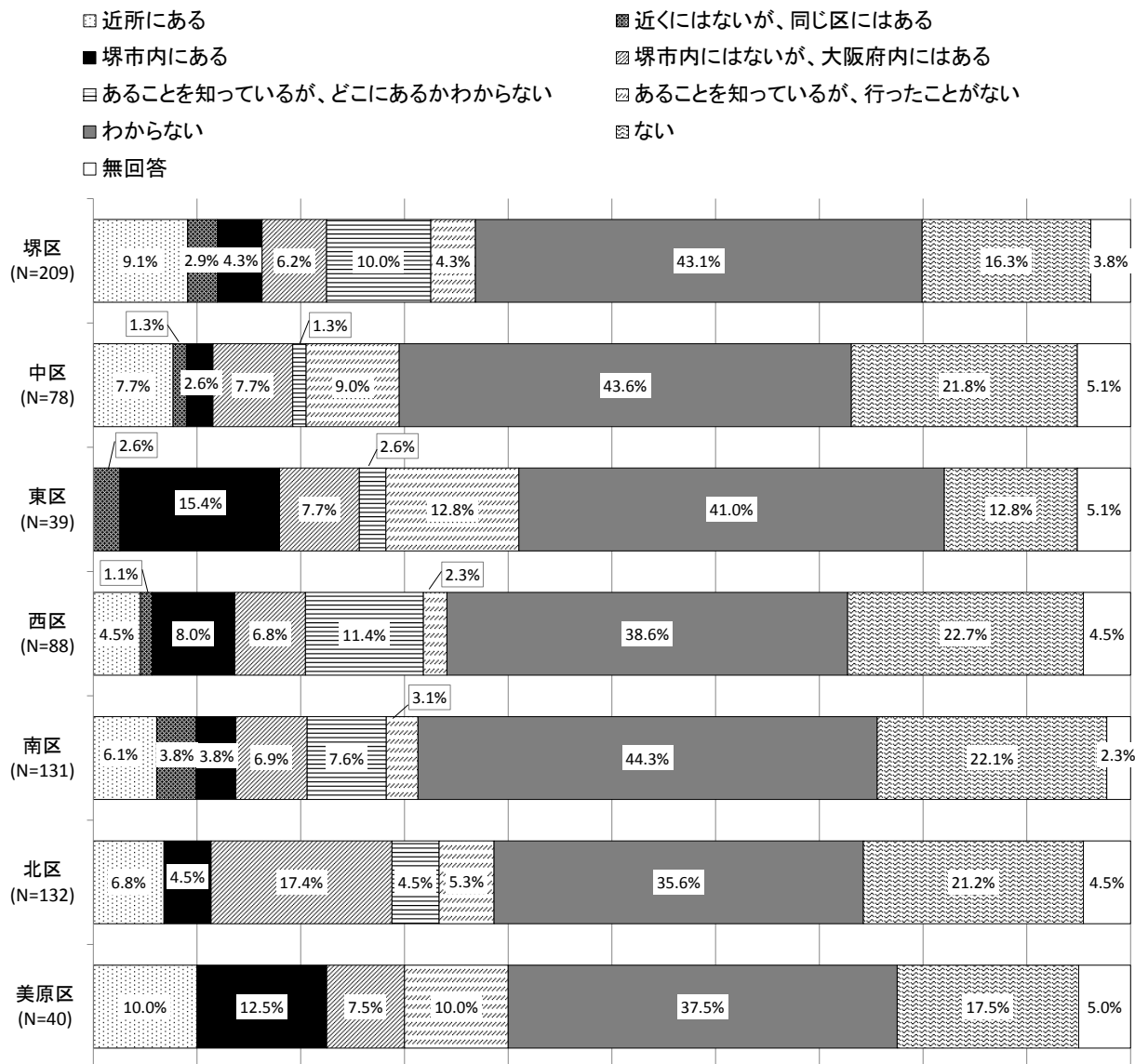
国籍別にみると、ブラジルや中国、フィリピン、韓国・朝鮮、ベトナムでは「近所にある」、「近くにはないが、同じ区にはある」、「堺市内にある」、「堺市内にはないが、大阪府内にはある」と回答した割合を合計すると、2割前後の人が、同じ国や地域の人々が集まるコミュニティについて知っていました。

図表 2 同じ国や地域の人々が集まるコミュニティ(国籍別)



地域別では、いずれの地域でも「わからない」、「ない」と回答した人は半数以上でした。堺区や中区、南区、美原区では「近所にある」と「近くにはないが、同じ区にはある」と回答した割合の合計が 1 割前後ありました。

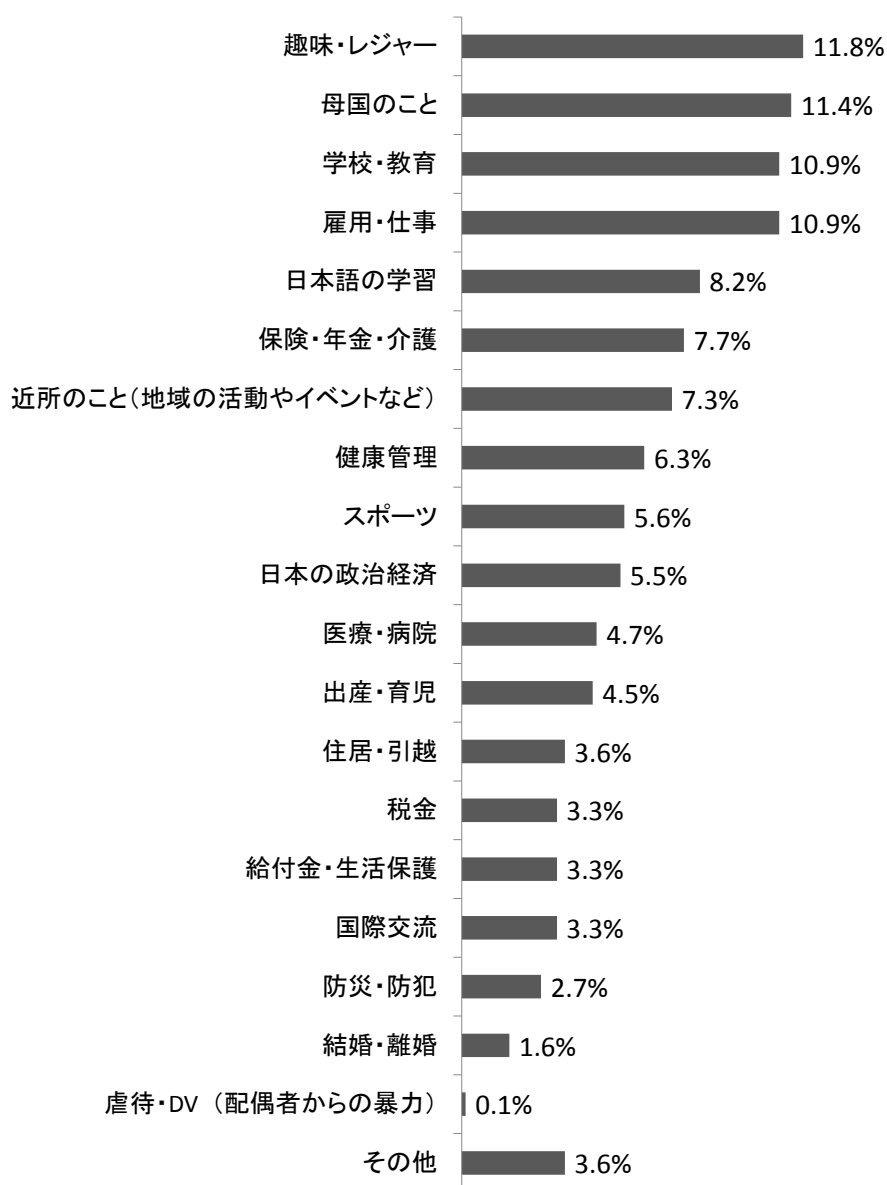
図表 3 同じ国や地域の人々が集まるコミュニティ(地域別)



2.9.2 コミュニティで話す内容

35 あなたはそのコミュニティでは、集まったときにどんなお話をしますか ※5つまで✓
 コミュニティで集まったときに話す内容では、「趣味・レジャー」(11.8%)が最も多く、「母国のこと」(11.4%)、「学校・教育」(10.9%)、「雇用・仕事」(10.9%)と続きます。

図表 4 コミュニティで話す内容(N=731)

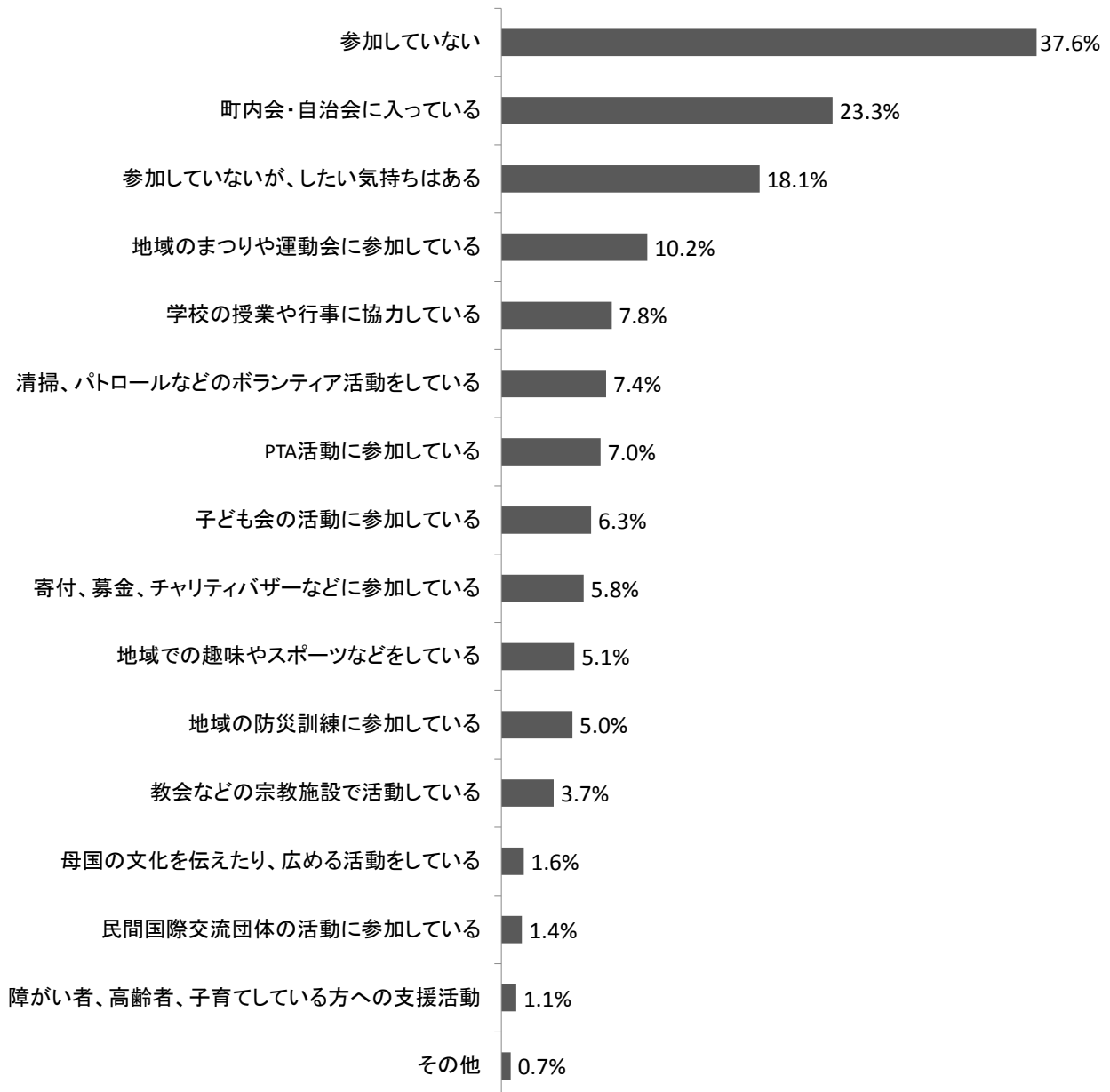


2.9.3 地域の活動への参加

36 あなたは地域の活動に参加していますか ※いくつでも✓

地域で参加している活動は「町内会・自治会に入っている」(23.3%)、「地域のまつりや運動会に参加している」(10.2%)、「学校の授業や行事に協力している」(7.8%)などがあります。地域の活動に「参加していないが、したい気持ちはある」人は 18.1%、「参加していない」人は 37.6%となっています。

図表 5 地域の活動への参加について[MA]



国籍別では、韓国・朝鮮では「町内会・自治会に入っている」、米国では「地域のまつりや運動会に参加している」が最も多くなっています。

年齢別にみると、60才代以上では「町内会・自治会に入っている」が最も多くなっています。

地域別では、美原区では「町内会・自治会に入っている」が最も多くなっています。

図表 6 地域の活動への参加について(国籍、年齢、性別、地域別)

	調査数	町内会・自治会に入っている	子ども会の活動に参加している	P T A 活動に参加している	学校の授業や行事に協力している	地域の趣味やスポーツなどをしている	ボランティア活動をしている	地域のまつりや運動会に参加している	地域の防災訓練に参加している	寄付、募金、チャリティバザーなどに参加している	民間国際交流団体の活動に参加している	母国の文化を伝えたり、広める活動をしている	教会などの宗教施設で活動している	障がい者、高齢者、子育てしている方への支援活動	その他	参加してはいませんが、したい	参加していない	
合計	761	23.3%	6.3%	7.0%	7.8%	5.1%	7.4%	10.2%	5.0%	5.8%	1.4%	1.6%	3.7%	1.1%	0.7%	18.1%	37.6%	
国籍	ブラジル	25	12.0%	4.0%	8.0%	12.0%	8.0%	8.0%	4.0%	4.0%	-	-	4.0%	-	-	24.0%	40.0%	
	中国	236	17.4%	7.6%	9.7%	8.5%	4.2%	10.6%	5.5%	7.6%	2.1%	1.7%	3.0%	0.8%	-	19.9%	38.6%	
	ペルー	6	16.7%	-	-	-	-	-	-	-	-	-	16.7%	-	-	-	-	50.0%
	フィリピン	53	17.0%	5.7%	7.5%	7.5%	3.8%	1.9%	3.8%	1.9%	1.9%	1.9%	7.5%	-	3.8%	17.0%	43.4%	
	韓国・朝鮮	232	41.4%	3.9%	5.6%	6.5%	5.6%	6.9%	10.8%	7.8%	8.2%	0.9%	0.9%	0.9%	0.9%	5.6%	35.3%	
	タイ	12	8.3%	8.3%	8.3%	8.3%	16.7%	8.3%	8.3%	8.3%	-	-	-	-	-	25.0%	50.0%	
	米国(アメリカ)	17	11.8%	5.9%	5.9%	-	5.9%	17.6%	41.2%	-	-	-	-	5.9%	-	29.4%	29.4%	
	ベトナム	91	6.6%	1.1%	2.2%	7.7%	1.1%	1.1%	1.1%	-	-	-	-	2.2%	-	37.4%	42.9%	
	その他	66	18.2%	15.2%	9.1%	12.1%	9.1%	4.5%	9.1%	3.0%	1.5%	3.0%	3.0%	3.0%	1.5%	27.3%	34.8%	
年齢	10才代	10	-	-	-	20.0%	-	-	10.0%	-	-	-	-	-	-	20.0%	40.0%	
	20才代	156	3.8%	0.6%	0.6%	5.8%	4.5%	5.1%	1.3%	0.6%	1.3%	0.6%	0.6%	0.6%	0.6%	34.6%	41.7%	
	30才代	179	15.1%	8.9%	9.5%	8.9%	4.5%	5.0%	10.6%	2.8%	2.8%	2.2%	1.7%	5.0%	0.6%	1.1%	24.0%	38.5%
	40才代	129	32.3%	21.5%	22.6%	21.5%	6.5%	15.1%	18.3%	6.5%	8.6%	2.2%	2.2%	9.7%	2.2%	18.3%	54.8%	
	50才代	93	36.6%	5.4%	9.7%	8.6%	3.2%	8.6%	10.8%	4.3%	7.5%	1.1%	2.2%	4.3%	2.2%	12.9%	39.8%	
	60才代	94	41.5%	1.1%	2.1%	-	6.4%	8.5%	8.5%	8.5%	10.6%	-	1.1%	1.1%	1.1%	5.3%	39.4%	
	70才代	58	41.4%	5.2%	3.4%	3.4%	8.6%	17.2%	12.1%	10.3%	10.3%	-	1.7%	1.7%	-	5.2%	25.9%	
	80才代以上	27	40.7%	-	-	3.7%	7.4%	18.5%	18.5%	14.8%	14.8%	7.4%	3.7%	-	-	3.7%	-	25.9%
性別	男性	302	19.9%	4.6%	3.6%	5.6%	6.6%	7.0%	11.9%	4.6%	5.0%	2.0%	1.3%	1.3%	0.7%	0.7%	21.5%	37.4%
	女性	441	25.4%	7.3%	9.3%	9.3%	3.9%	7.5%	8.6%	4.8%	5.9%	1.1%	1.6%	5.2%	1.1%	0.7%	16.3%	38.5%
	あてはまらない	2	-	-	-	-	-	-	50.0%	-	-	-	-	-	-	-	-	50.0%
地域	堺区	217	18.4%	6.5%	5.1%	6.5%	4.6%	4.1%	8.3%	3.7%	4.6%	1.8%	1.4%	4.6%	0.5%	23.5%	40.1%	
	中区	80	28.8%	6.3%	6.3%	8.8%	11.3%	7.5%	13.8%	2.5%	3.8%	2.5%	1.3%	2.5%	1.3%	13.8%	33.8%	
	東区	44	29.5%	6.8%	11.4%	18.2%	4.5%	4.5%	13.6%	9.1%	11.4%	4.5%	9.1%	6.8%	-	4.5%	43.2%	
	西区	93	22.6%	4.3%	4.3%	7.5%	4.3%	4.3%	4.3%	4.3%	-	-	2.2%	1.1%	2.2%	16.1%	45.2%	
	南区	136	22.8%	8.1%	8.8%	4.4%	5.9%	14.0%	13.2%	7.4%	6.6%	0.7%	1.5%	4.4%	0.7%	0.7%	16.2%	36.8%
	北区	135	23.0%	5.9%	8.1%	11.9%	3.0%	6.7%	11.1%	5.2%	5.2%	1.5%	0.7%	2.2%	2.2%	0.7%	19.3%	33.3%
	美原区	40	35.0%	2.5%	10.0%	-	-	12.5%	7.5%	2.5%	7.5%	-	-	-	-	2.5%	22.5%	35.0%

参考:平成 11 年に実施された堺市市民意識調査(外国人市民編)における「地域活動やボランティア活動などへの参加状況について」の回答では、地域活動やボランティア活動のいずれかに参加した経験がある人の割合は、約 7 割という結果でした。

2.9.4 地域の活動に参加しない理由

(Q36で、「参加していない」と回答した人)

37 【問36で「参加していない」と答えたあなたに聞きます。

地域の活動に参加していない理由は何ですか ※いくつでも✓

地域の活動に参加しない理由は「参加する時間がない」(46.2%)が最も多く、次いで「活動していることを知らない」(26.6%)、「誘われない」(23.1%)、「ことばが通じない」(22.4%)となっています。

その他の回答では、「病気」、「高齢」、「障害」、「参加の方法が分からない」、「お金がない」等が挙げられていた。

図表 7 地域の活動に参加しない理由(N=286)[MA]

