

4. 自治会について

(1) 生活実態などについて

「お住まいの状況」

問 49. 回答日時点のお住まいについてお答えください。

【選択は 1 つ】

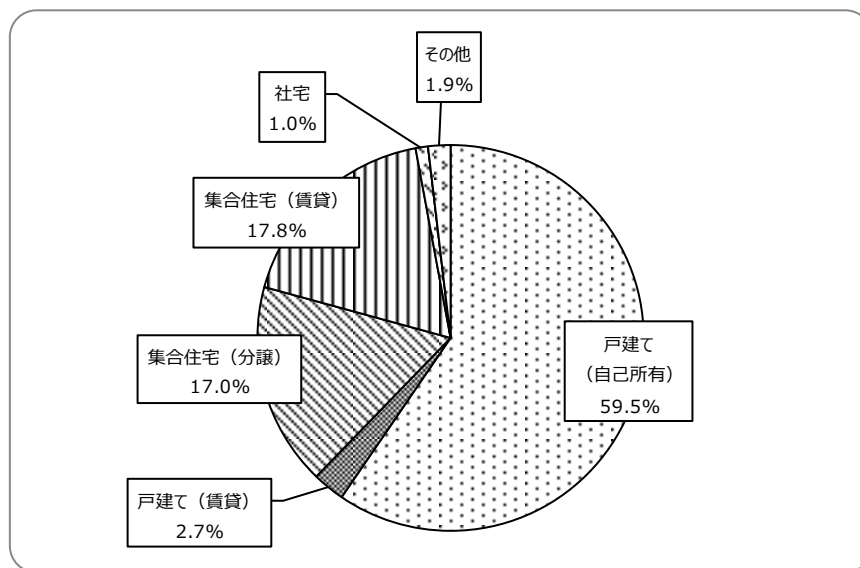
「戸建て（自己所有）」が、59.5%で最も割合が高く、次いで「集合住宅（賃貸）」が 17.8%、「集合住宅（分譲）」が 17.0%であった。

	選択項目(N=482)	回答数	構成比
1	戸建て（自己所有）	287	59.5%
2	戸建て（賃貸）	13	2.7%
3	集合住宅（分譲）	82	17.0%
4	集合住宅（賃貸）	86	17.8%
5	社宅	5	1.0%
6	寮	0	0.0%
7	その他	9	1.9%
	計（回答総数）	482	100.0%

[7 その他]

【主な回答】

- 戸建て（家族所有）



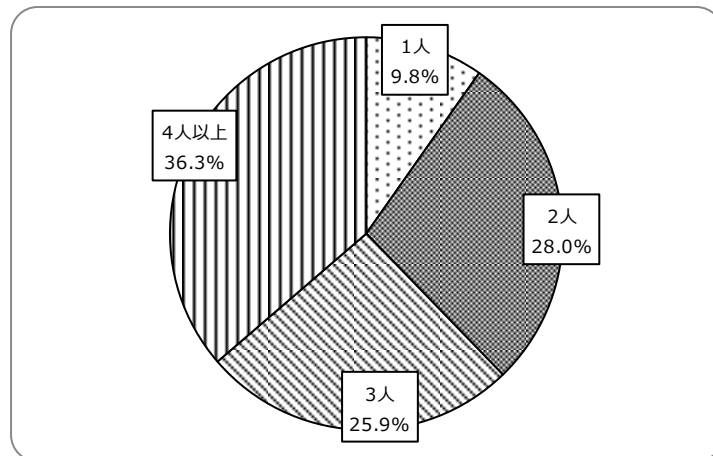
「家族の人数」

問 50. 回答日時点の同居している家族の人数をお答えください。(回答者本人含む)

【選択は 1 つ】

「4 人以上」が、36.3%で最も割合が高く、次いで「2 人」が 28.0%、「3 人」が 25.9%となっており、同居している家族がいると回答した方の割合が 9 割を超えている。

	選択項目(N=482)	回答数	構成比
1	1人	47	9.8%
2	2人	135	28.0%
3	3人	125	25.9%
4	4人以上	175	36.3%
	計 (回答総数)	482	100.0%



(2) 自治会や地域コミュニティへの関わりについて

「自治会の加入状況」

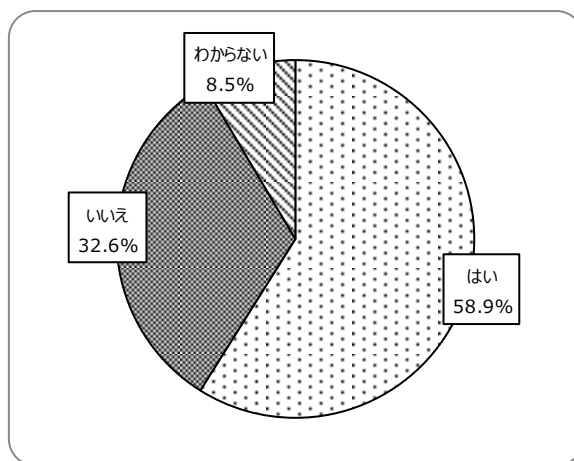
問 51. 自治会に加入していますか。

【選択は 1 つ】

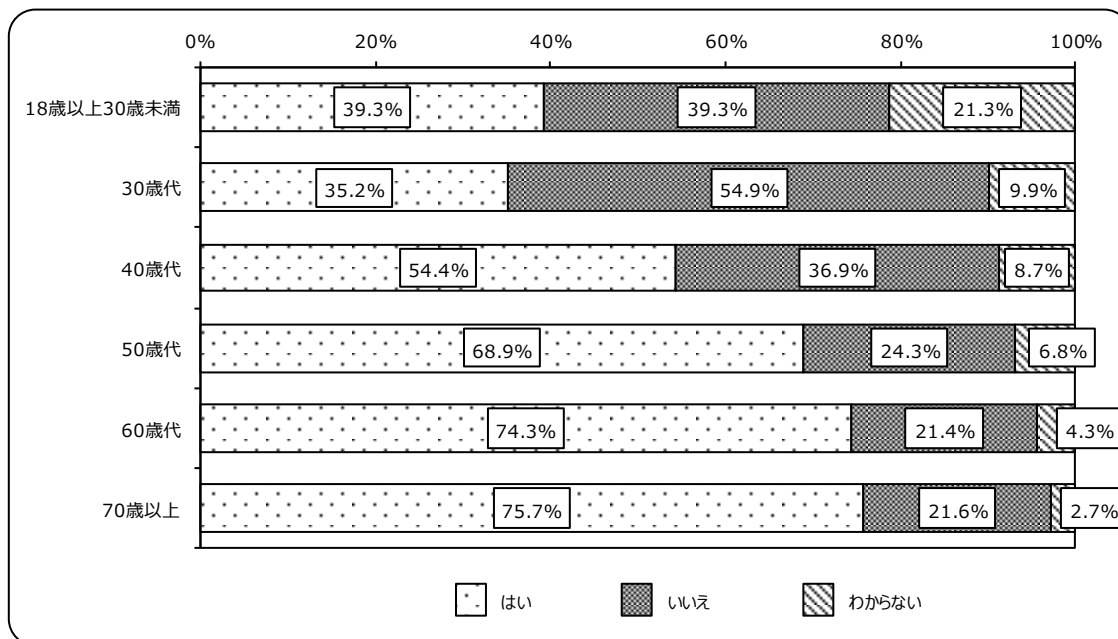
「はい」が 58.9%で、「いいえ」が 32.6%であった。6 割近い方が自治会に加入していることがわかった。
また、年齢別集計の結果、50 歳代以上になると 7 割近い方が自治会に加入しており、年齢が上がる程加入率が高いことがわかった。

	選択項目(N=482)	回答数	構成比
1	はい	284	58.9%
2	いいえ	157	32.6%
3	わからない	41	8.5%
	計 (回答総数)	482	100.0%

「全体」



「年齢層別」



《加入のきっかけ》

問 52. 問 51 で「1 はい」と回答された方に伺います。

自治会に加入したきっかけは何ですか。

【複数選択可：3 つまで】

「自治会役員や近所の方から勧誘された」が 44.0%と最も割合が高く、次いで「その他」が 31.3%、「子どもの頃から地域活動に参加していた」が 20.8%であった。

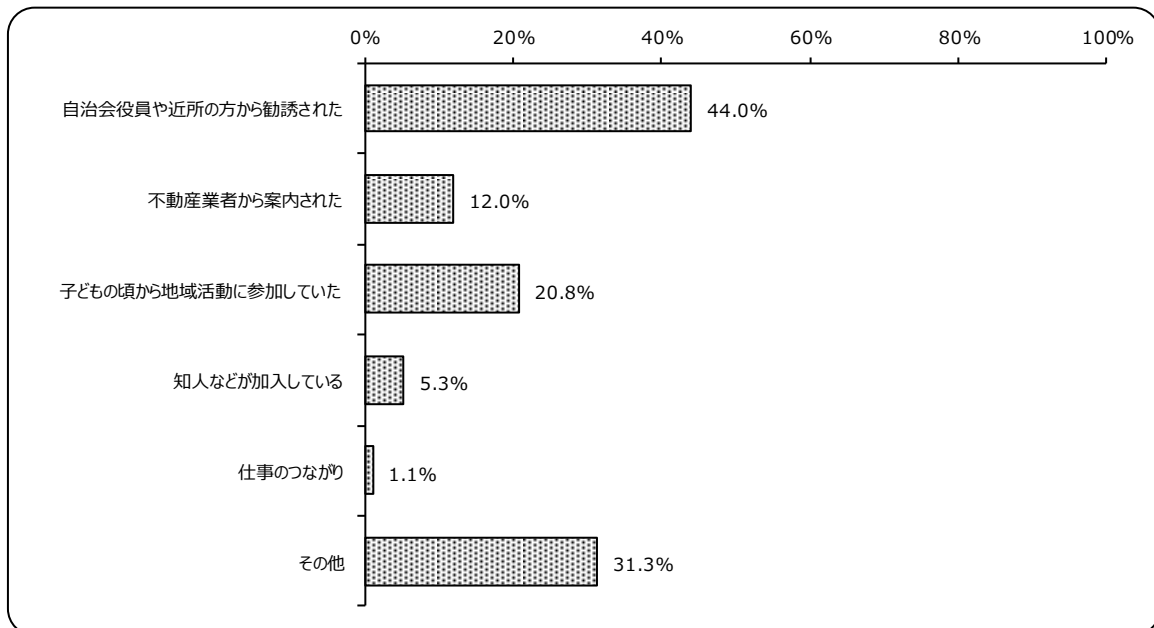
また、「その他」の中で、「マンション等の入居時に必要だった」という内容が比較的多くあり、入居時の勧誘が自治会加入のきっかけにつながっていることがわかった。

	選択項目(N=284)	回答数	構成比
1	自治会役員や近所の方から勧誘された	125	44.0%
2	不動産業者から案内された	34	12.0%
3	子どもの頃から地域活動に参加していた	59	20.8%
4	知人などが加入している	15	5.3%
5	仕事のつながり	3	1.1%
6	その他	89	31.3%
	計 (回答総数)	325	114.4%

[6 その他]

【主な回答】

- マンション等の入居時に必要だった。
- 加入が当たり前だと思っていた。
- 先祖代々住んでいる、親が加入していた。



《携わっている自治会活動》

問 53. 問 51 で「1 はい」と回答された方に伺います。

現在、主に携わっている自治会活動は何ですか。

【複数選択可：3 つまで】

「環境活動（美化活動、古紙回収など）」が 41.9%と最も割合が高く、次いで「イベント（まつり、運動会など）」が 34.9%、「参加していない」が 25.7%であった。

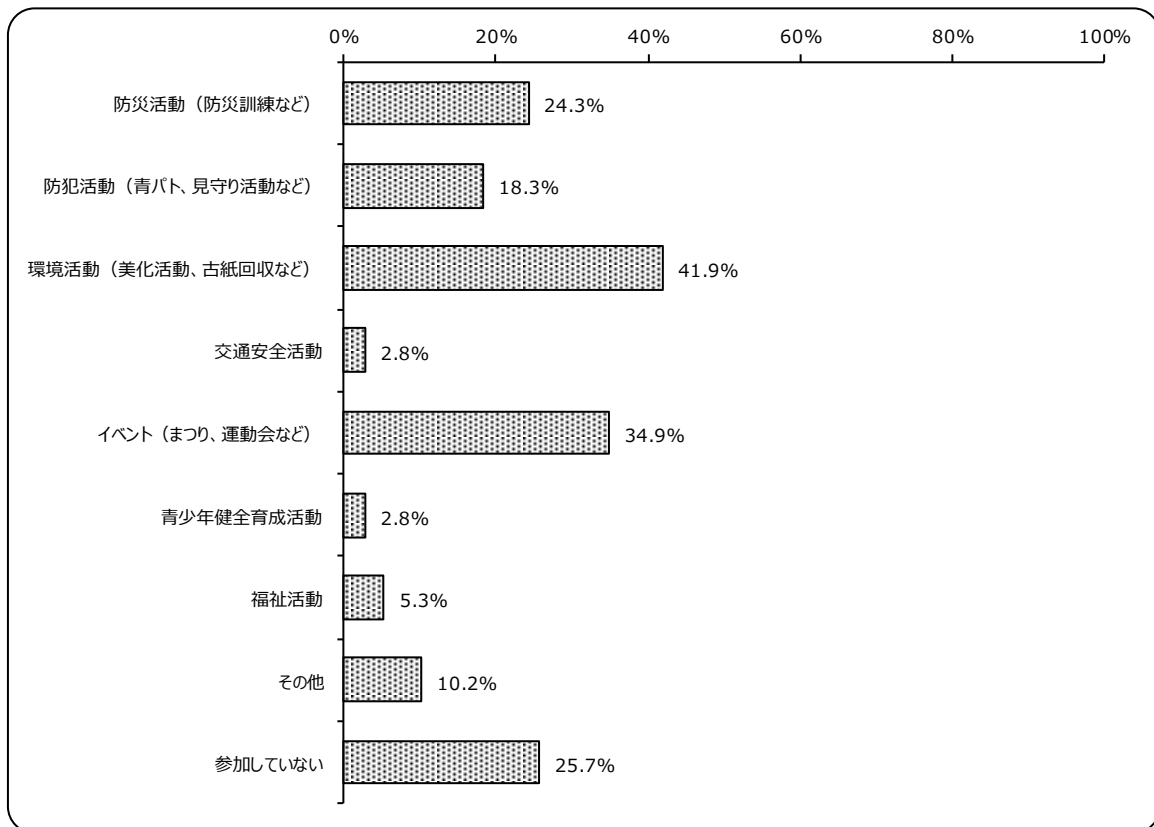
美化活動など参加しやすい活動に携わる方が多いという傾向がわかった。また、自治会に加入していても活動に参加されていない方が一定数いることもわかった。

	選択項目(N=284)	回答数	構成比
1	防災活動（防災訓練など）	69	24.3%
2	防犯活動（青パト、見守り活動など）	52	18.3%
3	環境活動（美化活動、古紙回収など）	119	41.9%
4	交通安全活動	8	2.8%
5	イベント（まつり、運動会など）	99	34.9%
6	青少年健全育成活動	8	2.8%
7	福祉活動	15	5.3%
8	その他	29	10.2%
9	参加していない	73	25.7%
	計（回答総数）	472	166.2%

[8 その他]

【主な回答】

- 役員、班長
- 全ての活動



「自治会に加入してよかったこと」

問 54. 問 51 で「1 はい」と回答された方に伺います。

自治会に加入してよかったことは何ですか。

【選択は 1 つ】

「住民同士の交流ができる」が 30.6%と最も割合が高く、次いで「特になし」が 25.0%、「行政情報が手に入る」が 16.5%であった。

住民同士の交流や行政情報にメリットを感じる方が多かった一方で、自治会に加入しているが特にメリットを感じていない方も一定数いることがわかった。

また、40 歳代以上になると他の項目に比べて「住民同士の交流ができる」ことにメリットを感じる方の割合が高いことがわかった。

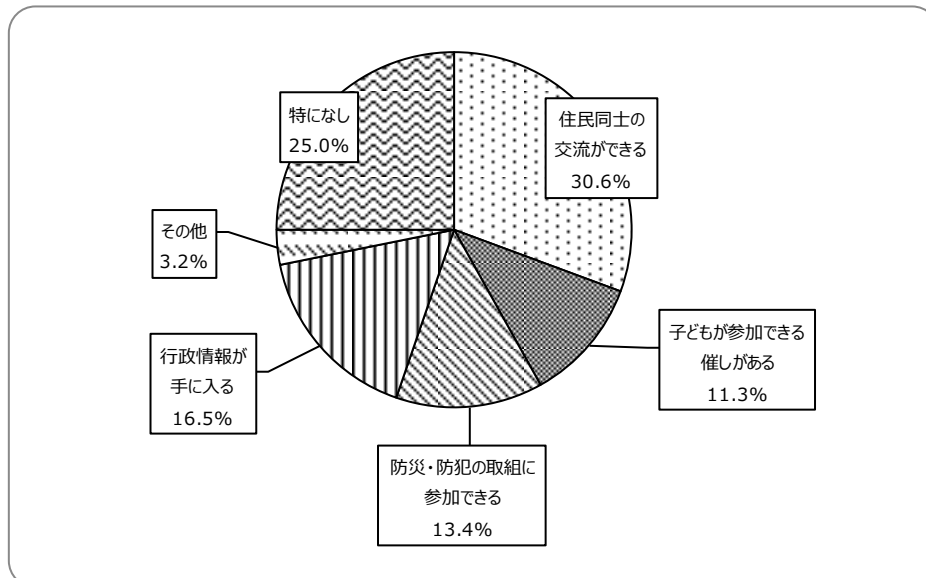
	選択項目(N=284)	回答数	構成比
1	住民同士の交流ができる	87	30.6%
2	子どもが参加できる催しがある	32	11.3%
3	防災・防犯の取組に参加できる	38	13.4%
4	行政情報が手に入る	47	16.5%
5	その他	9	3.2%
6	特になし	71	25.0%
	計 (回答総数)	284	100.0%

[5 その他]

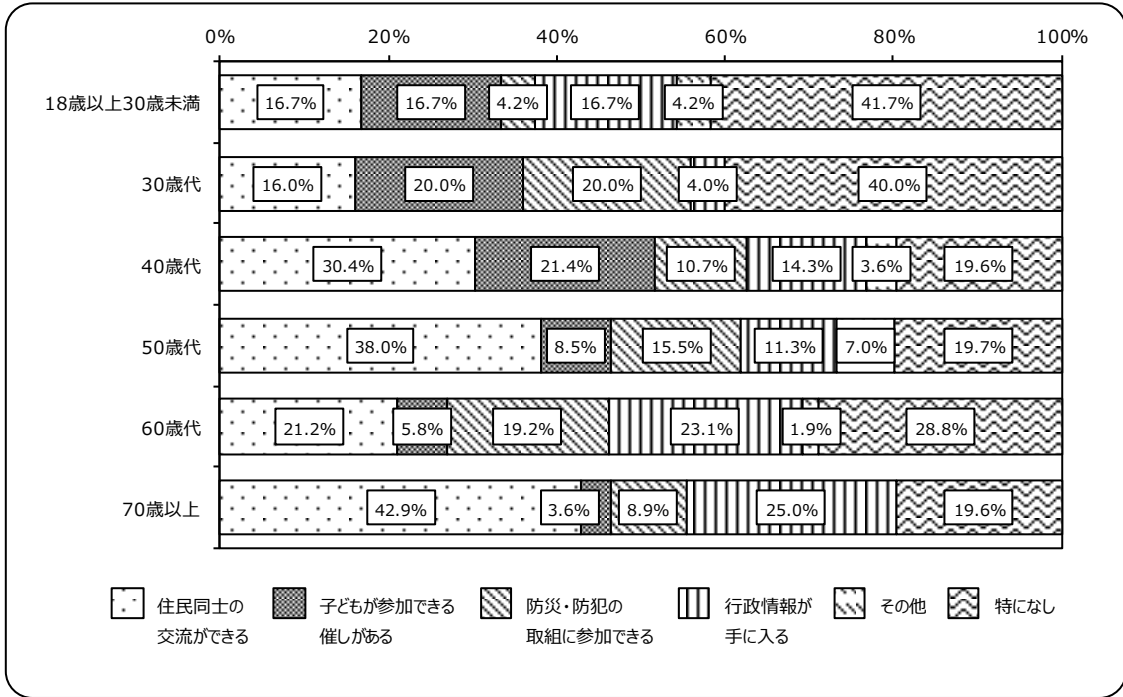
【主な回答】

- 街灯を設置してくれる。
- 困ったときの相談

「全体」



《年齢層別》



(3) 自治会に対する意識について

「未加入の理由」

問 55. 問 51 で「2 いいえ」と回答された方に伺います。

自治会に加入しない理由は何ですか。

【複数選択可：3 つまで】

「加入しなくても生活が困らない」が 37.6%と最も割合が高く、次いで「役員になるのが嫌」が 24.2%、「人間関係が煩わしい」が 23.6%、「活動が負担」が 22.3%であった。

自治会活動に対する負担感が、加入しない理由になっていることが伺える。

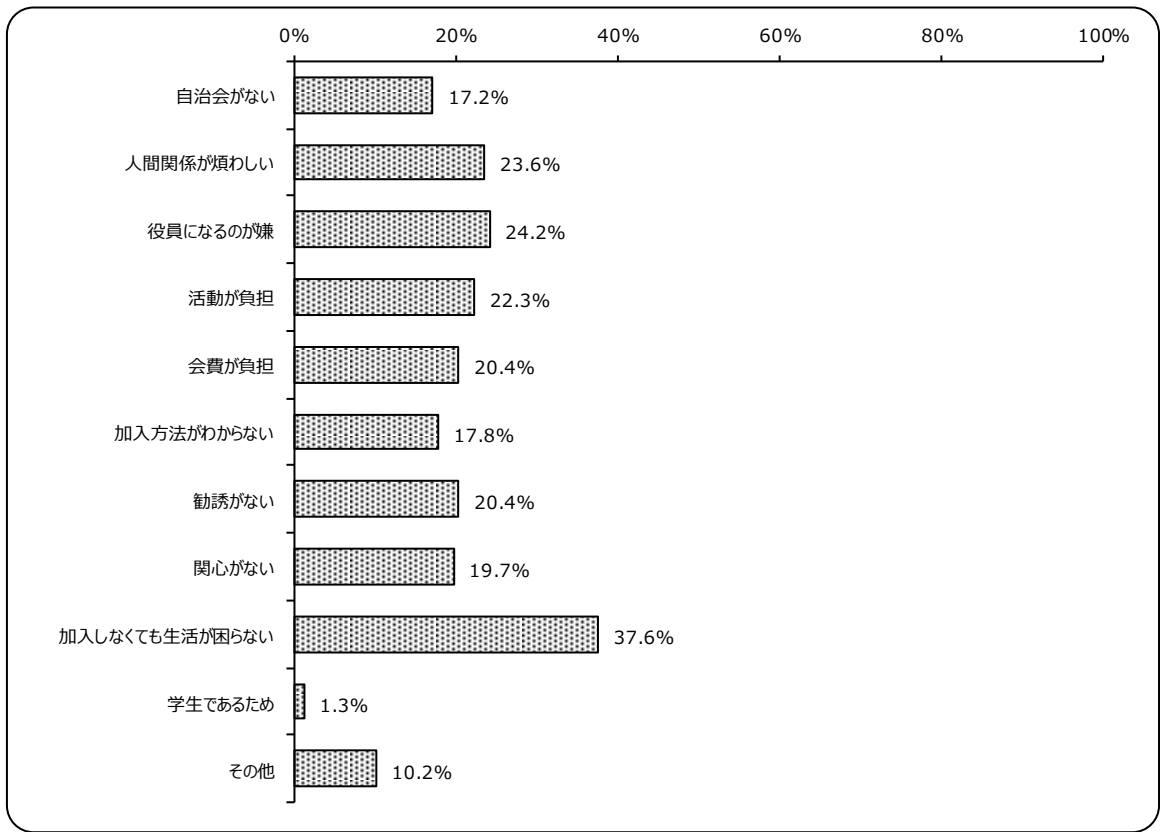
また、「勧誘がない」の割合も一定数あることから、自治会加入を促進する一つとして勧誘活動が有効であることが伺える。

	選択項目(N=157)	回答数	構成比
1	自治会がない	27	17.2%
2	人間関係が煩わしい	37	23.6%
3	役員になるのが嫌	38	24.2%
4	活動が負担	35	22.3%
5	会費が負担	32	20.4%
6	加入方法がわからない	28	17.8%
7	勧誘がない	32	20.4%
8	関心がない	31	19.7%
9	加入しなくても生活が困らない	59	37.6%
10	学生であるため	2	1.3%
11	その他	16	10.2%
	計 (回答総数)	337	214.6%

[11 その他]

【主な回答】

- 活動内容がわからない。
- 以前加入していたが退会した。



《加入につながる要因》

問 56. 問 51 で「2 いいえ」「3 わからない」と回答された方に伺います。

どのような要因があれば、自治会に加入したいと思いますか。

【選択は 1 つ】

「加入したいとは思わない」が 25.3%と最も割合が高く、次いで「自治会役員などの負担が少ない」が 19.7%、「自分にとって有益な情報の提供がある」「会費などの金銭的負担が少ない」が 14.6%であった。

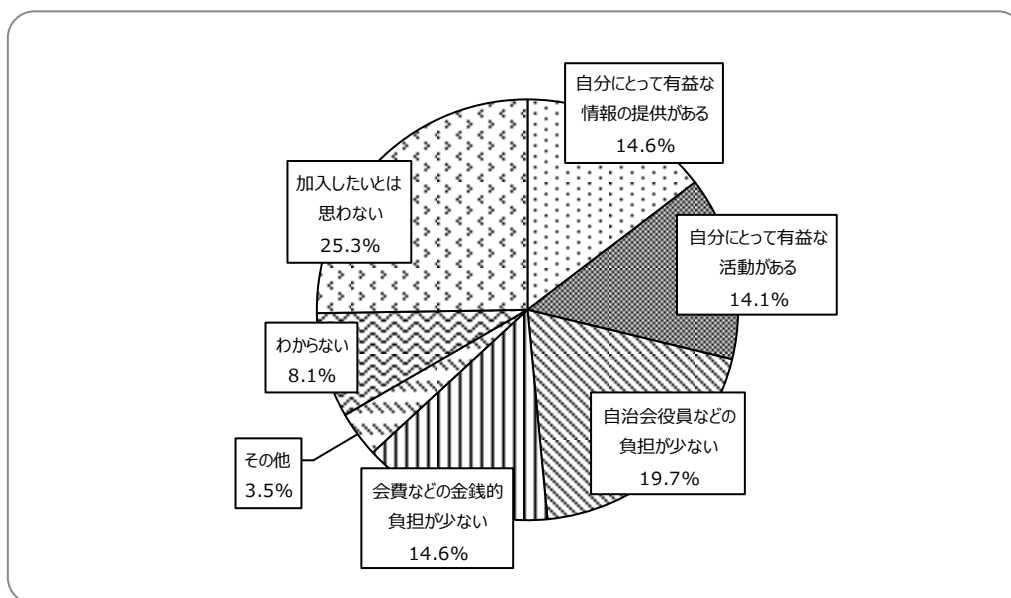
自治会加入を促進していくためには、自治会活動に対する負担の軽減や、より充実した情報提供などが有効であることがわかった。

	選択項目(N=198)	回答数	構成比
1	自分にとって有益な情報の提供がある	29	14.6%
2	自分にとって有益な活動がある	28	14.1%
3	自治会役員などの負担が少ない	39	19.7%
4	会費などの金銭的負担が少ない	29	14.6%
5	その他	7	3.5%
6	わからない	16	8.1%
7	加入したいとは思わない	50	25.3%
	計 (回答総数)	198	100.0%

[5 その他]

【主な回答】

- 活動内容がわかること



《興味・関心がある活動》

問 57. 問 51 で「2 いいえ」「3 わからない」と回答された方に伺います。

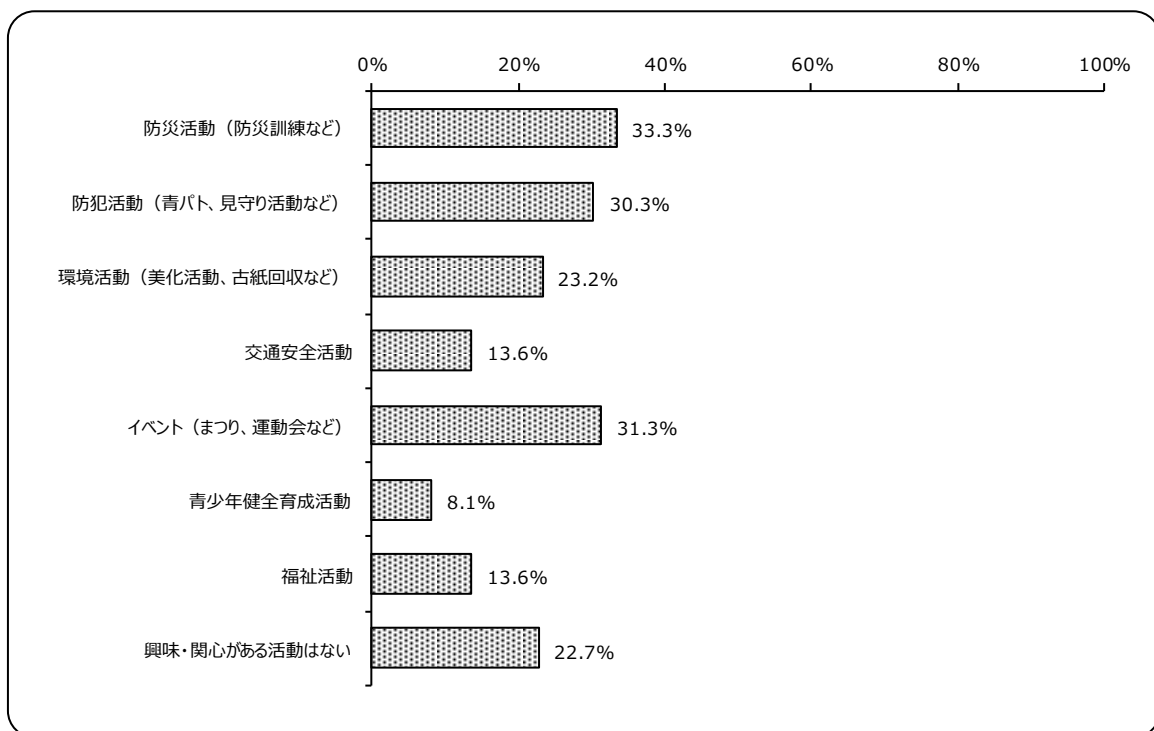
次に掲げる活動のうち、あなたが興味・関心がある活動は何ですか。

【複数選択可：3 つまで】

「防災活動（防災訓練など）」が 33.3%と最も割合が高く、次いで「イベント（まつり、運動会など）」が 31.3%、「防犯活動（青パト、見守り活動など）」が 30.3%であった。

防災・防犯活動に関する興味・関心が高いことから、自治会加入を促進していくために、この分野を中心に取り組むことが有効であることがわかった。

	選択項目(N=198)	回答数	構成比
1	防災活動（防災訓練など）	66	33.3%
2	防犯活動（青パト、見守り活動など）	60	30.3%
3	環境活動（美化活動、古紙回収など）	46	23.2%
4	交通安全活動	27	13.6%
5	イベント（まつり、運動会など）	62	31.3%
6	青少年健全育成活動	16	8.1%
7	福祉活動	27	13.6%
8	興味・関心がある活動はない	45	22.7%
	計（回答総数）	349	176.3%



(4) 加入促進に向けて

≪近所付き合いの程度≫

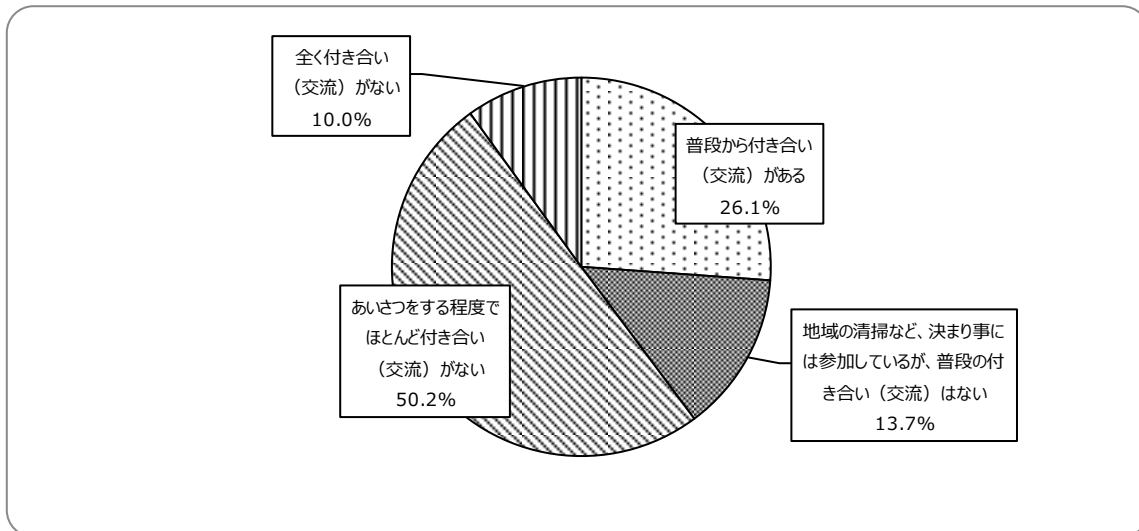
問 58. 近所付き合いの程度は、どのくらいですか。

【選択は 1 つ】

「あいさつをする程度でほとんど付き合い（交流）がない」が 50.2%と最も割合が高く、次いで「普段から付き合い（交流）がある」が 26.1%であった。

「全く付き合い（交流）がない」が 10.0%となっており、昨今は人のつながりの希薄化が懸念されているが、あいさつ等の近所付き合いをしている方は多いことがわかった。

	選択項目(N=482)	回答数	構成比
1	普段から付き合い（交流）がある	126	26.1%
2	地域の清掃など、決まり事には参加しているが、普段の付き合い（交流）はない	66	13.7%
3	あいさつをする程度でほとんど付き合い（交流）がない	242	50.2%
4	全く付き合い（交流）がない	48	10.0%
	計（回答総数）	482	100.0%



《大規模災害発生するとき》

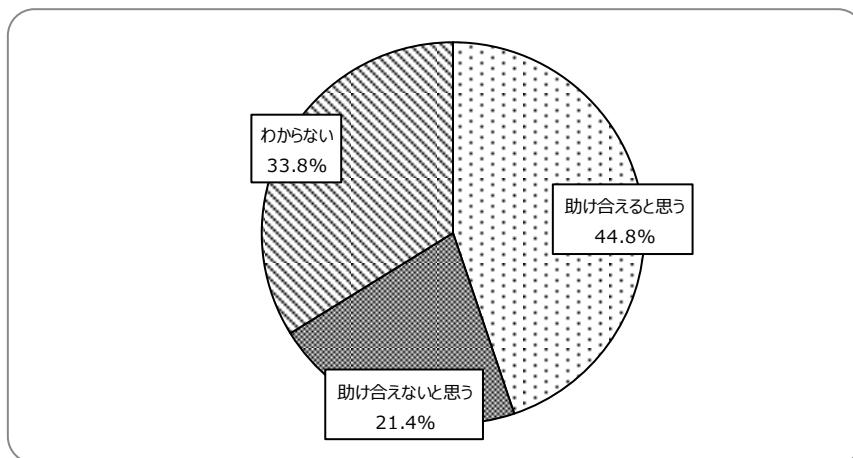
問 59. 大規模災害発生時に、近隣住民の方々と助け合えると思いますか。

【選択は 1 つ】

「助け合えると思う」が 44.8%と最も割合が高く、「わからない」が 33.8%であった。

「助け合えないと思う」が 21.4%に対して、2 倍以上の方が「助け合える」と思っており、大規模災害発生時に住民同士の助け合いが期待できる状況であることがわかった。

	選択項目(N=482)	回答数	構成比
1	助け合えると思う	216	44.8%
2	助け合えないと思う	103	21.4%
3	わからない	163	33.8%
	計 (回答総数)	482	100.0%



「自治会の必要性」

問 60. 自治会は必要と思いますか。

【選択は 1 つ】

「必要と思う」が 53.1%と最も割合が高く、「わからない」が 33.8%であった。

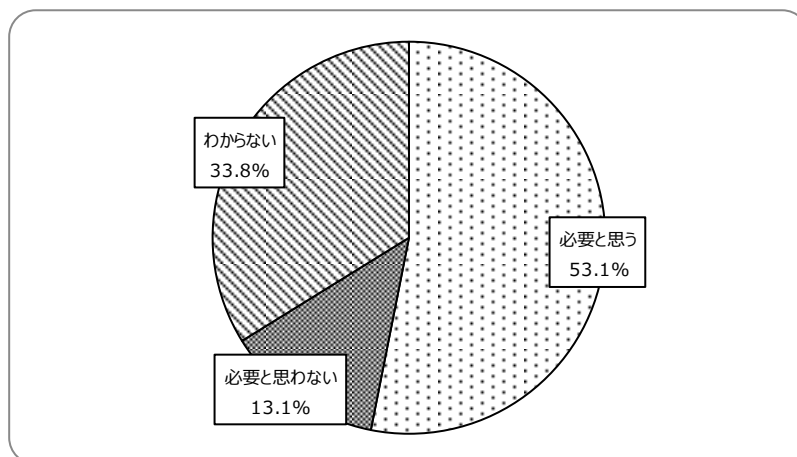
「必要と思わない」が 13.1%となっており、半数以上の方が自治会の必要性を認識していることがわかった。

	選択項目(N=482)	回答数	構成比
1	必要と思う	256	53.1%
2	必要と思わない	63	13.1%
3	わからない	163	33.8%
	計 (回答総数)	482	100.0%

[2 必要と思わない理由]

【回答一覧】

- 必要性がわからない。
- 時間やお金などの負担が大きい。
- 人間関係が煩わしい。



「自治会に期待すること」

問 61. 自治会に期待することは何ですか。

【複数選択可：3 つまで】

「防犯活動（青パト、見守り活動など）」が 52.1%と最も割合が高く、次いで「防災活動（防災訓練など）」が 46.1%、「環境活動（美化活動、古紙回収など）」が 40.2%であった。

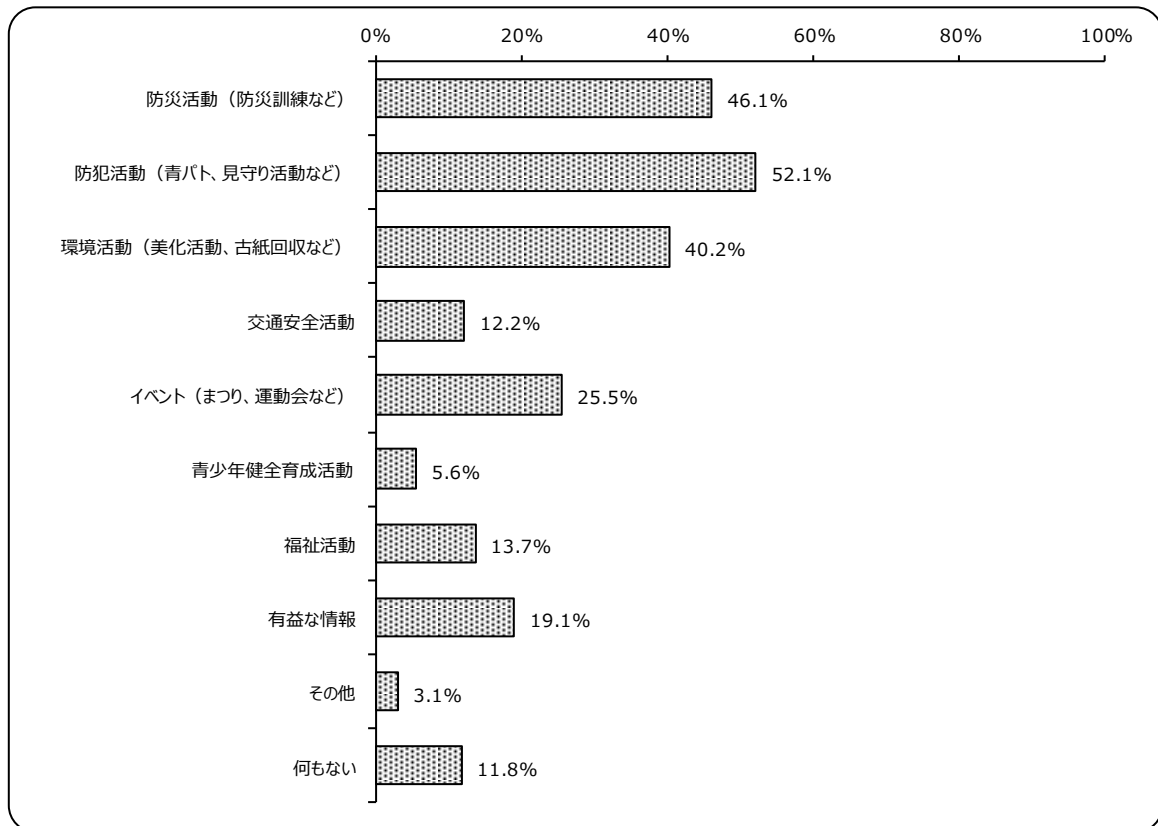
自治会が期待されている役割として、防災・防犯活動と環境活動が大きく占めていることがわかった。

	選択項目(N=482)	回答数	構成比
1	防災活動（防災訓練など）	222	46.1%
2	防犯活動（青パト、見守り活動など）	251	52.1%
3	環境活動（美化活動、古紙回収など）	194	40.2%
4	交通安全活動	59	12.2%
5	イベント（まつり、運動会など）	123	25.5%
6	青少年健全育成活動	27	5.6%
7	福祉活動	66	13.7%
8	有益な情報	92	19.1%
9	その他	15	3.1%
10	何もない	57	11.8%
	計（回答総数）	1,106	229.5%

[9 その他]

【主な回答】

● 困ったときの相談



「情報を受け取る手段」

問 62. 自治会から情報を受け取るなら、どのような手段を希望しますか。

【選択は 1 つ】

「紙での回覧」が 39.0%と最も割合が高く、次いで「LINE などのコミュニケーションアプリ」が 25.9%で、「電子メール」が 14.3%であった。

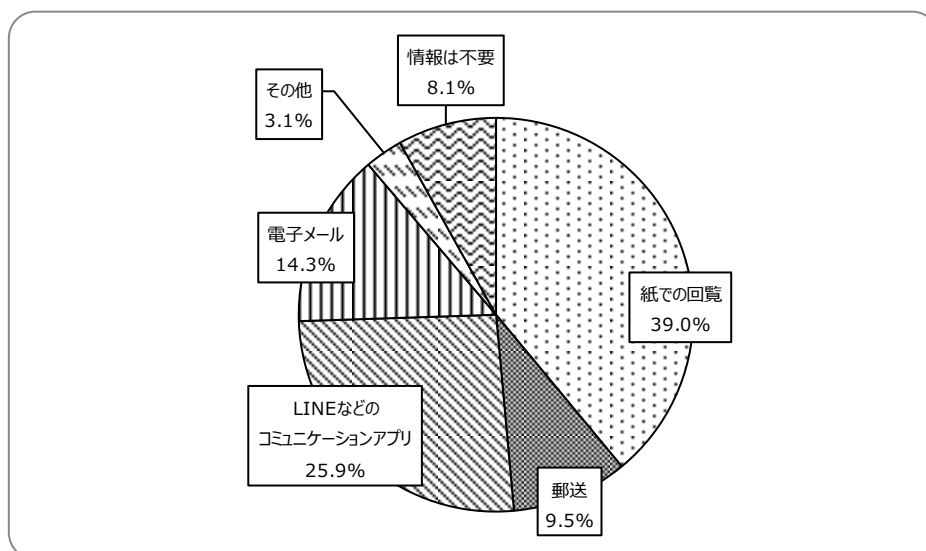
紙回覧のニーズが高い割合である一方で、ICT を活用した情報発信に対するニーズも高いことがわかった。

	選択項目(N=482)	回答数	構成比
1	紙での回覧	188	39.0%
2	郵送	46	9.5%
3	LINEなどのコミュニケーションアプリ	125	25.9%
4	電子メール	69	14.3%
5	その他	15	3.1%
6	情報は不要	39	8.1%
	計 (回答総数)	482	100.0%

[5 その他]

【主な回答】

- ホームページ



令和3年度 第1回 市政モニターアンケート報告書

1. 消費者問題について
2. 自転車利用環境（「利用促進」「安全利用」「通行環境」「駐輪環境」）について
3. 堺市博物館の今後のあり方について
4. 自治会について

発行月 令和4年1月

編集・発行 堺市 市長公室 広報戦略部 市政情報課

〒590-0078 堺市堺区南瓦町3番1号

TEL 072-228-7475

FAX 072-228-7444

URL <https://www.city.sakai.lg.jp/>

配架資料番号 1 - C3 - 21 - 0259