

## ○新型コロナウイルス感染症

## ○公民連携によるSDGs推進の取組

## 新規陽性者数と前週同曜日比の推移

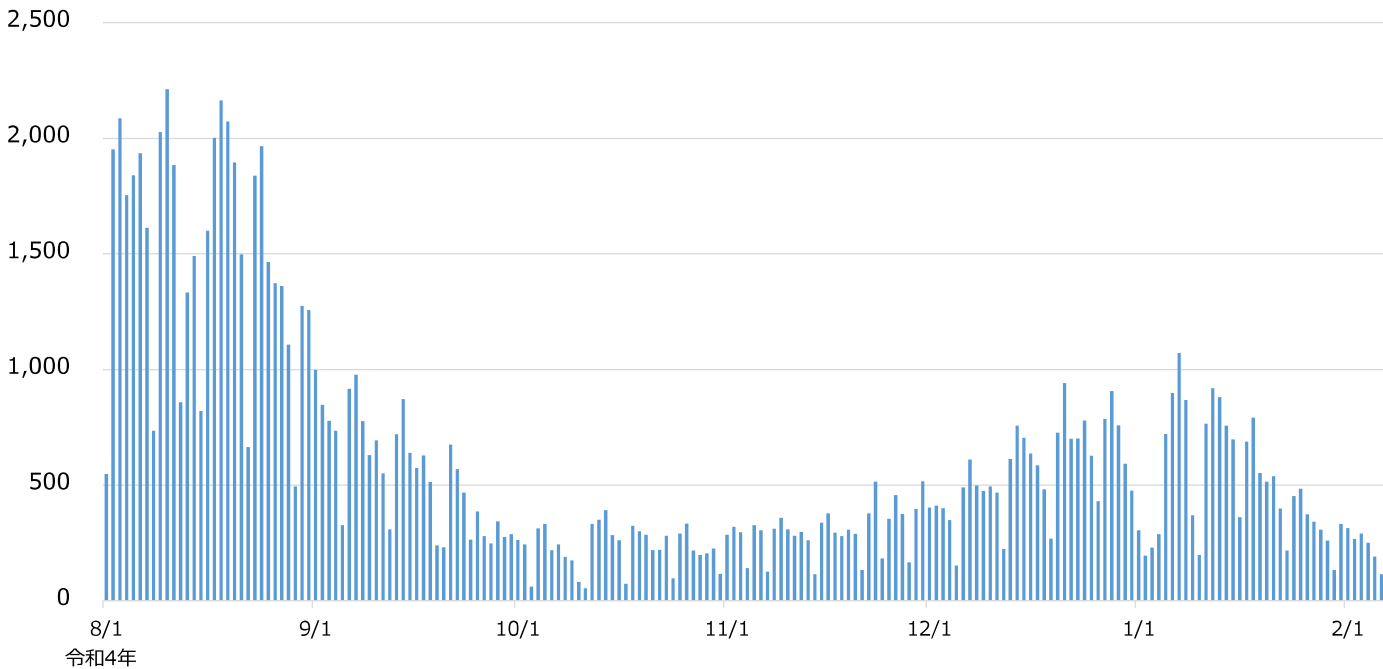
日	月	火	水	木	金	土
1/15	1/16	1/17	1/18	1/19	1/20	1/21
<b>698</b>	<b>361</b>	<b>688</b>	<b>792</b>	<b>553</b>	<b>515</b>	<b>538</b>
0.80	0.98	3.47	1.03	0.60	0.59	0.71
1/22	1/23	1/24	1/25	1/26	1/27	1/28
<b>399</b>	<b>217</b>	<b>453</b>	<b>485</b>	<b>374</b>	<b>342</b>	<b>308</b>
0.57	0.60	0.66	0.61	0.68	0.66	0.57
1/29	1/30	1/31	2/1	2/2	2/3	2/4
<b>260</b>	<b>133</b>	<b>333</b>	<b>314</b>	<b>267</b>	<b>291</b>	<b>250</b>
0.65	0.61	0.74	0.65	0.71	0.85	0.81
2/5	2/6	2/7	2/8	2/9	2/10	2/11
<b>191</b>	<b>115</b>	-	-	-	-	-
0.73	0.86					

月日
新規陽性者数（人）
前週同曜日比

※本市では、国による新型コロナウイルス感染症の全数届出の見直しにより、令和4年9月27日以降、堺市内の医療機関から保健所に報告される陽性者数を公表してきました。令和5年1月13日公表分からは、医療機関を受診せず自己検査で陽性となる方が増加している現状を踏まえ、自己検査の陽性者（堺市に居住しており、大阪府「陽性者登録センター」へ登録された方）も陽性者数に含めて公表しています。

# 新規陽性者数の推移

■ 新規陽性者数  
(人)



※本市では、国による新型コロナウイルス感染症の全数届出の見直しにより、令和4年9月27日以降、堺市内の医療機関から保健所に報告される陽性者数を公表してきました。令和5年1月13日公表分からは、医療機関を受診せず自己検査で陽性となる方が増加している現状を踏まえ、自己検査の陽性者（堺市に居住しており、大阪府「陽性者登録センター」へ登録された方）も陽性者数に含めて公表しています。

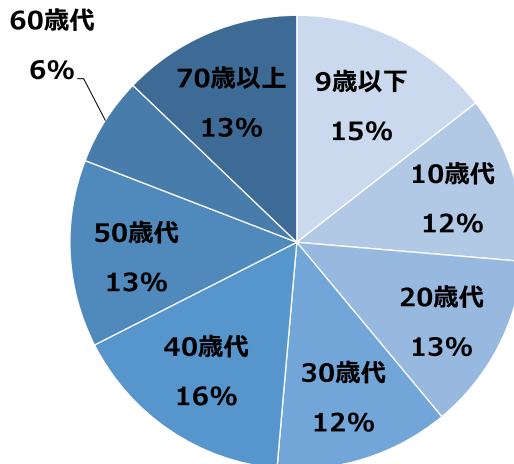
## 堺シグナル・モニタリング

### ○2月6日現在

直近1週間人口10万人あたり新規陽性者数

直近1週間の新規陽性者年齢構成割合

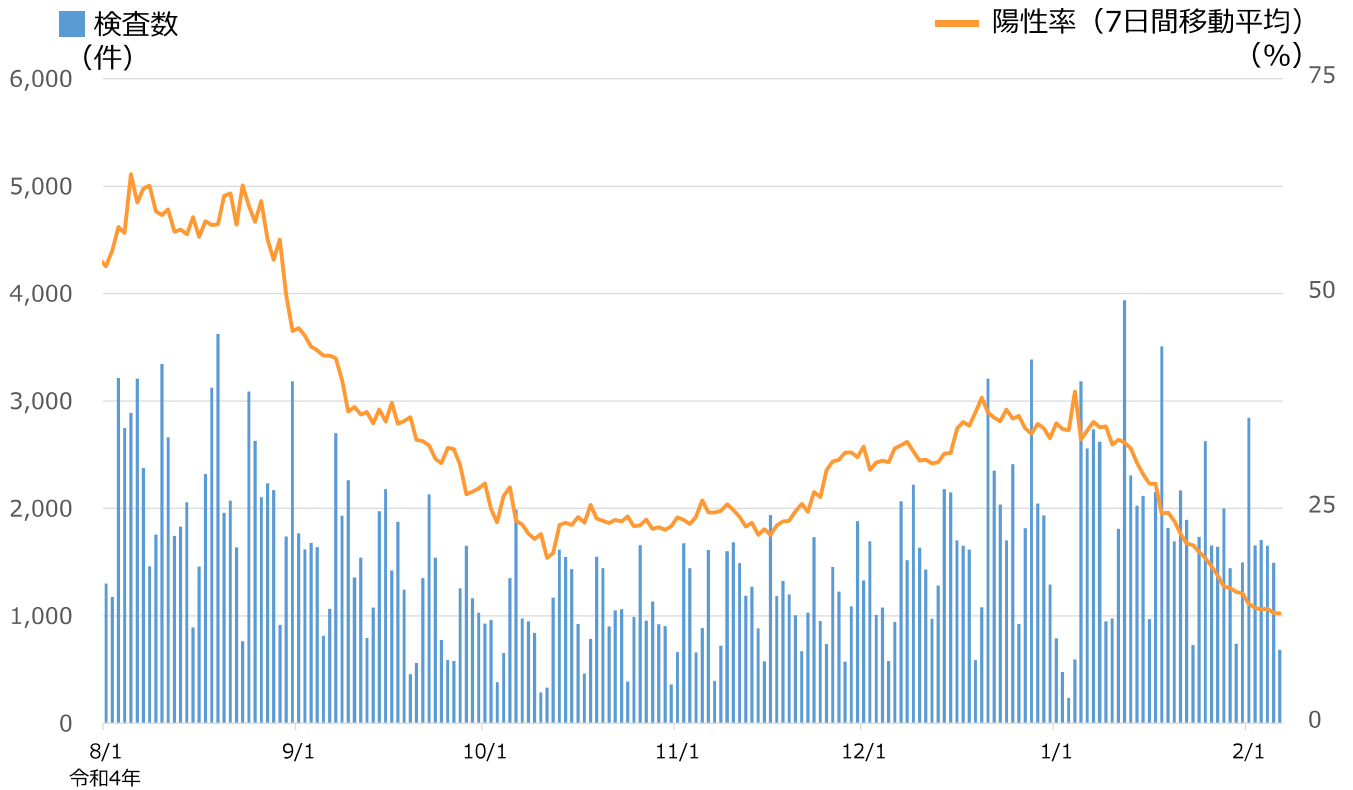
堺市



	1/31	2/1	2/2	2/3	2/4	2/5	2/6
堺市	273	252	239	233	226	218	215
大阪府	287	263	254	245	233	224	221

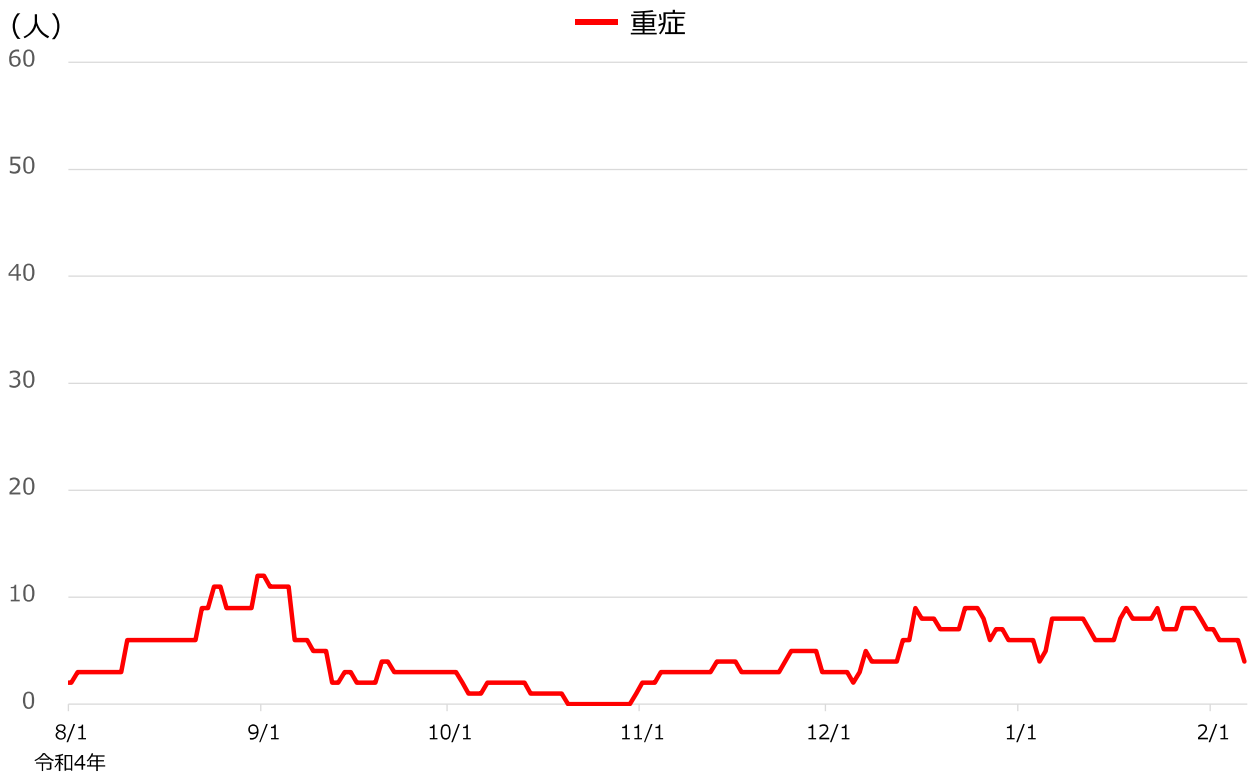
※上記矢印は、当日と前日の指標（直近1週間人口10万人あたり新規陽性者数）を比較した場合の増減傾向を表しています。  
 ※直近1週間新規陽性者年齢構成割合は、小数点以下を四捨五入しているため、合計が100%にならない場合があります。  
 ※直近1週間人口10万人あたり新規陽性者は、小数点以下を四捨五入しています。ただし、0.5未満は1とし、0の場合のみ0と表記しています。  
 ※本市では、国による新型コロナウイルス感染症の全数届出の見直しにより、令和4年9月27日以降、堺市内の医療機関から保健所に報告される陽性者数を公表してきました。令和5年1月13日公表分からは、医療機関を受診せず自己検査で陽性となる方が増加している現状を踏まえ、自己検査の陽性者（堺市に居住しており、大阪府「陽性者登録センター」へ登録された方）も陽性者数に含めて公表しています。

# 陽性率と検査数の推移



※陽性率は、市内医療機関及び保健所等が実施した検査で判明した陽性者数と市内医療機関及び保健所等が実施した検査数を基に算出しています。抗原検査キットによる自己検査の検査数は把握できないため、検査数には自己検査数を含めていません。

# 重症者数の推移



# 入院者数の推移



## 2月7日市長定例記者会見

# ワクチン接種

## VRSによる接種者数・接種率（2月7日 午前9時現在）

接種区分	全体		65歳以上	
	1回目	655,349人	79.6%	224,960人
2回目	652,049人	79.2%	224,004人	95.7%
3回目	517,919人	62.9%	212,315人	90.7%
4回目	333,864人	44.7%	195,896人	83.7%
5回目	176,222人	23.6%	149,542人	63.9%
うちオミクロン株 対応ワクチン	305,027人	40.8%	162,993人	69.6%

※全体の接種率は、令和4年1月1日時点の次の人口を母数として算出しています。

・1～3回目接種：生後6カ月以上の推計人口


・4・5回目接種・オミクロン株対応ワクチン接種：12歳以上

※3～5回目接種数には、オミクロン株対応ワクチンの接種数を含みます。

## 2月7日市長定例記者会見

## ○公民連携によるSDGs推進の取組

## 公民共働・共創によるSDGs推進 プラットフォーム会員数1,000団体を達成



## 会員連携の活発化や市民のSDGsアクションを更に促進

### プラットフォーム公式Twitterの開設



## 会員による取組の更なる周知へ発信力を強化 タイムリーかつ機動的に情報を発信

アカウント名

さかいSDGs推進プラットフォーム

開設日

令和5年2月13日（月）

発信内容

会員による市民向けイベント  
会員の連携事業  
その他SDGs推進の取組



Twitter画面（イメージ）

マイボトルの利用促進に向けて市職員を対象に実証  
利用時の負担軽減など課題解決を図る



実施場所	森のキッチン（市役所本館地下1階）
実証期間	令和5年3月1日～5月31日
対象	市職員60人（庁内募集）

実証対象を**市民向けに展開予定**（6月以降）

実証事業の仕組み

