

○新型コロナウイルス感染症

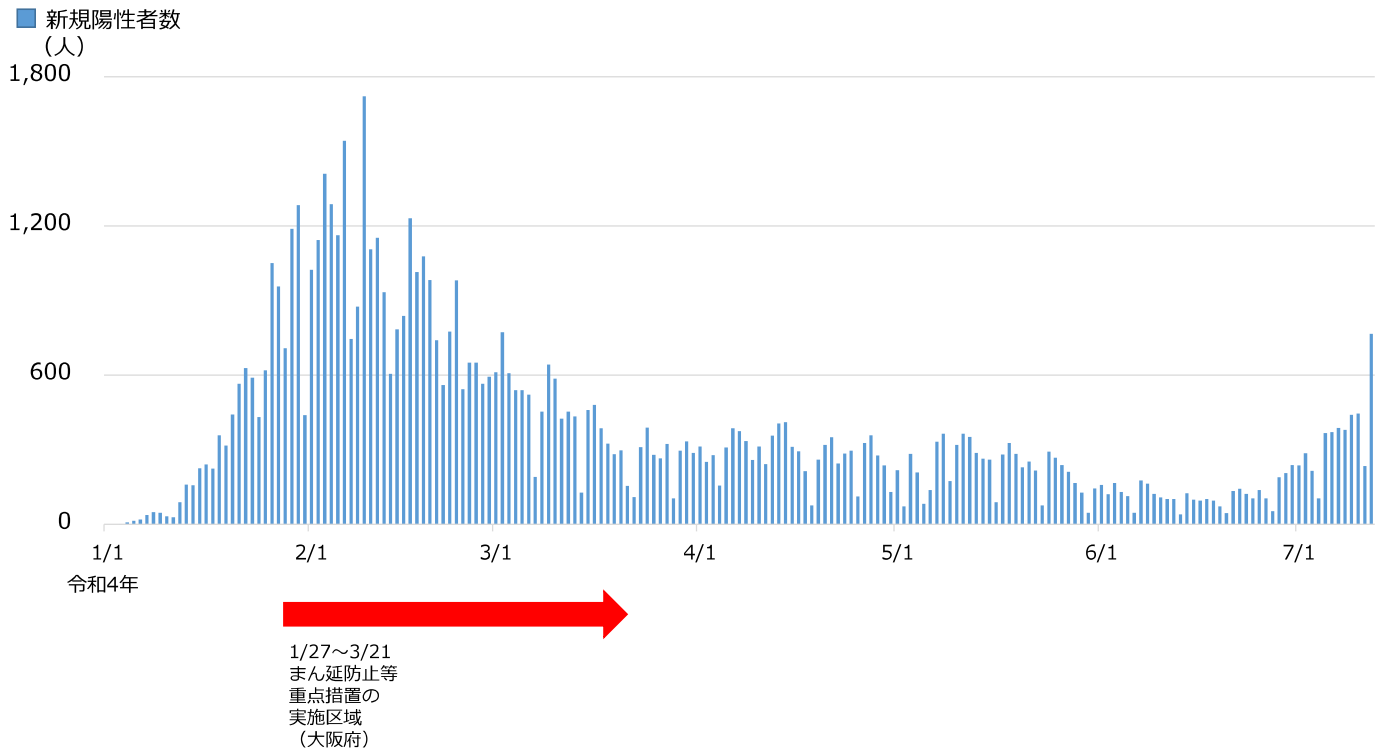
○図柄入りナンバープレート導入に向けて

新規陽性者数と前週同曜日比の推移

日	月	火	水	木	金	土
6/19	6/20	6/21	6/22	6/23	6/24	6/25
<b>72</b>	<b>46</b>	<b>134</b>	<b>143</b>	<b>123</b>	<b>105</b>	<b>138</b>
0.70	1.12	1.07	1.43	1.28	1.02	1.44
6/26	6/27	6/28	6/29	6/30	7/1	7/2
<b>105</b>	<b>54</b>	<b>189</b>	<b>206</b>	<b>238</b>	<b>237</b>	<b>286</b>
1.46	1.17	1.41	1.44	1.93	2.26	2.07
7/3	7/4	7/5	7/6	7/7	7/8	7/9
<b>215</b>	<b>104</b>	<b>367</b>	<b>371</b>	<b>388</b>	<b>380</b>	<b>441</b>
2.05	1.93	1.94	1.80	1.63	1.60	1.54
7/10	7/11	7/12	7/13	7/14	7/15	7/16
<b>446</b>	<b>235</b>	<b>766</b>	-	-	-	-
2.07	2.26	2.09				

月日
新規陽性者数（人）
前週同曜日比

# 新規陽性者数の推移

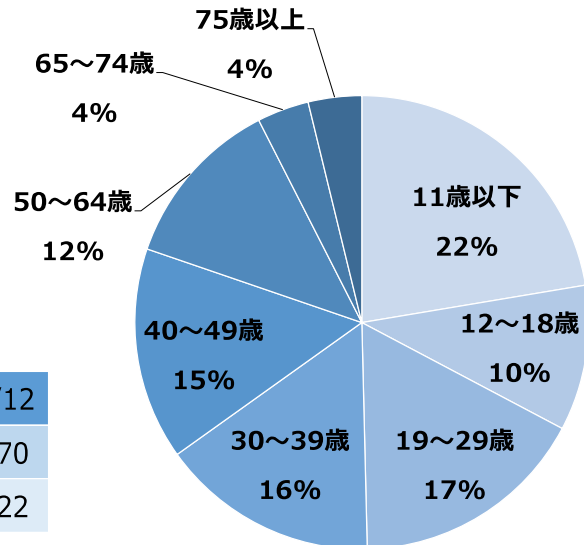


# 堺シグナル・モニタリング

## ○7月12日現在

直近1週間人口10万人あたり新規陽性者数

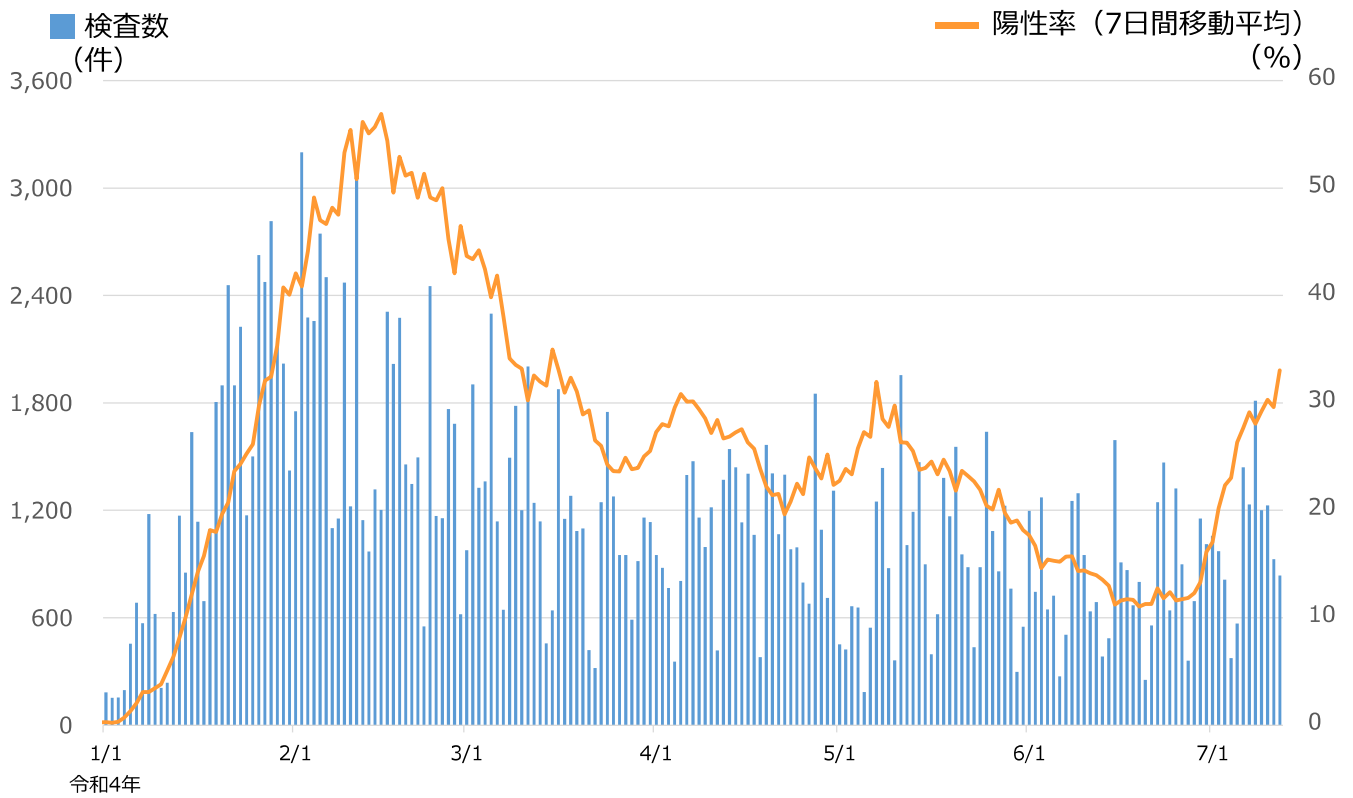
直近1週間の新規陽性者年齢構成割合



	7/6	7/7	7/8	7/9	7/10	7/11	7/12
堺市	222	241	258	277	305	321	370
大阪府	218	245	275	310	344	360	422

※上記矢印は、当日と前日の指標（直近1週間人口10万人あたり新規陽性者数）を比較した場合の増減傾向を表しています。  
 ※直近1週間新規陽性者年齢構成割合は、小数点以下を四捨五入しているため、合計が100%にならない場合があります。  
 ※直近1週間人口10万人あたり新規陽性者は、小数点以下を四捨五入しています。ただし、0.5未満は1とし、0の場合のみ0と表記しています。

# 陽性率と検査数の推移



# 重症者数の推移



# 入院・宿泊療養者数の推移



# 自宅療養者数の推移



## 熱中症に気をつけて基本的な感染対策の徹底を

---

- **場面に応じて適切にマスクを使用**してください。  
(会話時は着用を徹底、屋外での運動時は外す等)
- **夏場も換気が重要**です。エアコンの使用中でも定期的に窓を開けて、部屋の換気を行ってください。

7月13日市長定例記者会見



---

## ワクチン接種

【7月13日 午前9時現在】

回数	全体		65歳以上	
	接種者数	接種率	接種者数	接種率
1回目	652,025人	81.5%	224,752人	95.8%
2回目	648,551人	81.0%	223,776人	95.4%
3回目	470,431人	62.7%	209,546人	89.3%
4回目	32,437人	4.6%	31,636人	13.5%
			60歳以上	
			32,280人	11.7%

※ VRS登録データより抽出。

※ 全体の接種率は、1回目・2回目接種は5歳以上、3回目接種は12歳以上、4回目接種は18歳以上の人口を母数として算出しています。

7月13日市長定例記者会見

○ 図柄入りナンバープレート導入に向けて

観光資源等をモチーフとしたデザインを施した  
ナンバープレート（58地域で導入）



市民意見及び図柄デザイン募集

堺の持つ**歴史文化や魅力**を市内外に広くPR  
**本市への誇りや愛着心を育てるデザインを募集**



募集期間

令和4年7月13日～8月19日

応募資格

＜市民意見＞ 堺ナンバーを取得可能な方

＜デザイン＞ 資格要件なし

# 今後のスケジュール

令和4年度					令和5年度
7月	8月	9月	10月	11月	10月
		申請意向 決定			ナンバープレート 交付開始
		デザイン案 選出 (5案程度)	デザイン決定 市民投票	国交省 申請	
図柄デザイン 導入に関する 市民意見募集					
図柄デザインの 募集					