

## ○新型コロナウイルス感染症

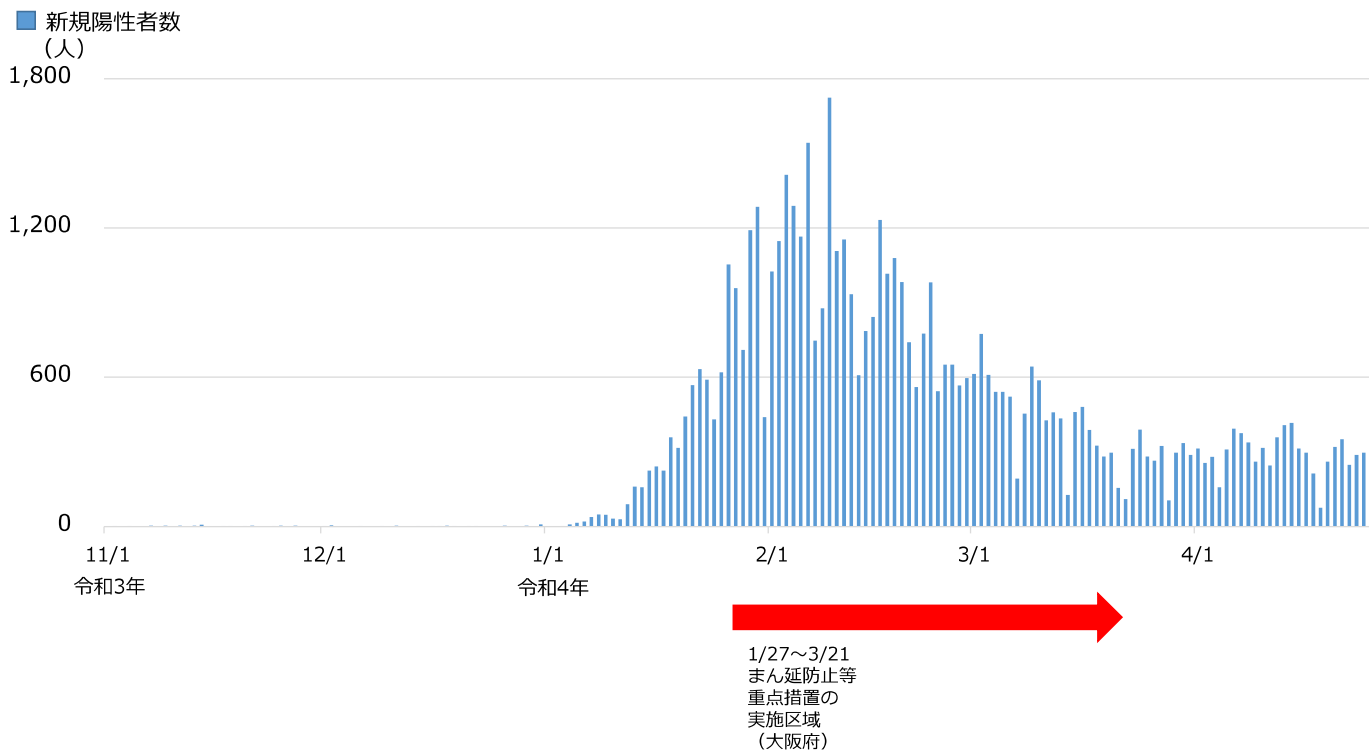
## ○工場緑地規制の緩和

### 新規陽性者数と前週同曜日比の推移

日	月	火	水	木	金	土
4/3	4/4	4/5	4/6	4/7	4/8	4/9
<b>280</b>	<b>158</b>	<b>310</b>	<b>393</b>	<b>375</b>	<b>338</b>	<b>260</b>
0.86	1.50	1.05	1.17	1.30	1.08	1.02
4/10	4/11	4/12	4/13	4/14	4/15	4/16
<b>317</b>	<b>246</b>	<b>359</b>	<b>408</b>	<b>416</b>	<b>314</b>	<b>297</b>
1.13	1.56	1.16	1.04	1.11	0.93	1.14
4/17	4/18	4/19	4/20	4/21	4/22	4/23
<b>213</b>	<b>75</b>	<b>261</b>	<b>320</b>	<b>351</b>	<b>248</b>	<b>288</b>
0.67	0.30	0.73	0.78	0.84	0.79	0.97
4/24	4/25	4/26	4/27	4/28	4/29	4/30
<b>297</b>	<b>112</b>	-	-	-	-	-
1.39	1.49					

月日
新規陽性者数（人）
前週同曜日比

# 新規陽性者数の推移



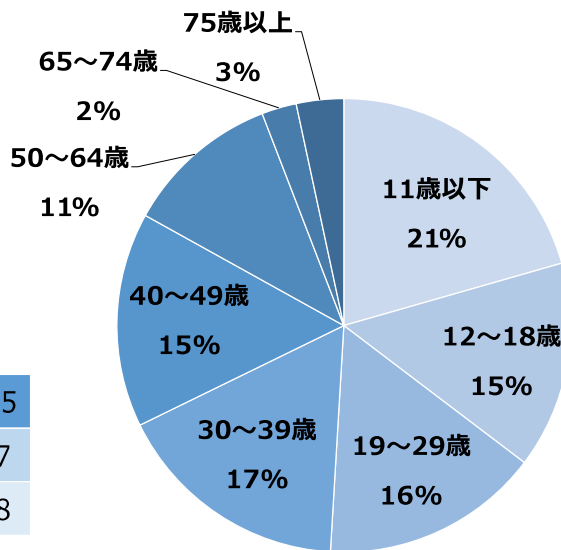
## 堺シグナル・モニタリング

### ○4月25日現在

直近1週間人口10万人あたり新規陽性者数



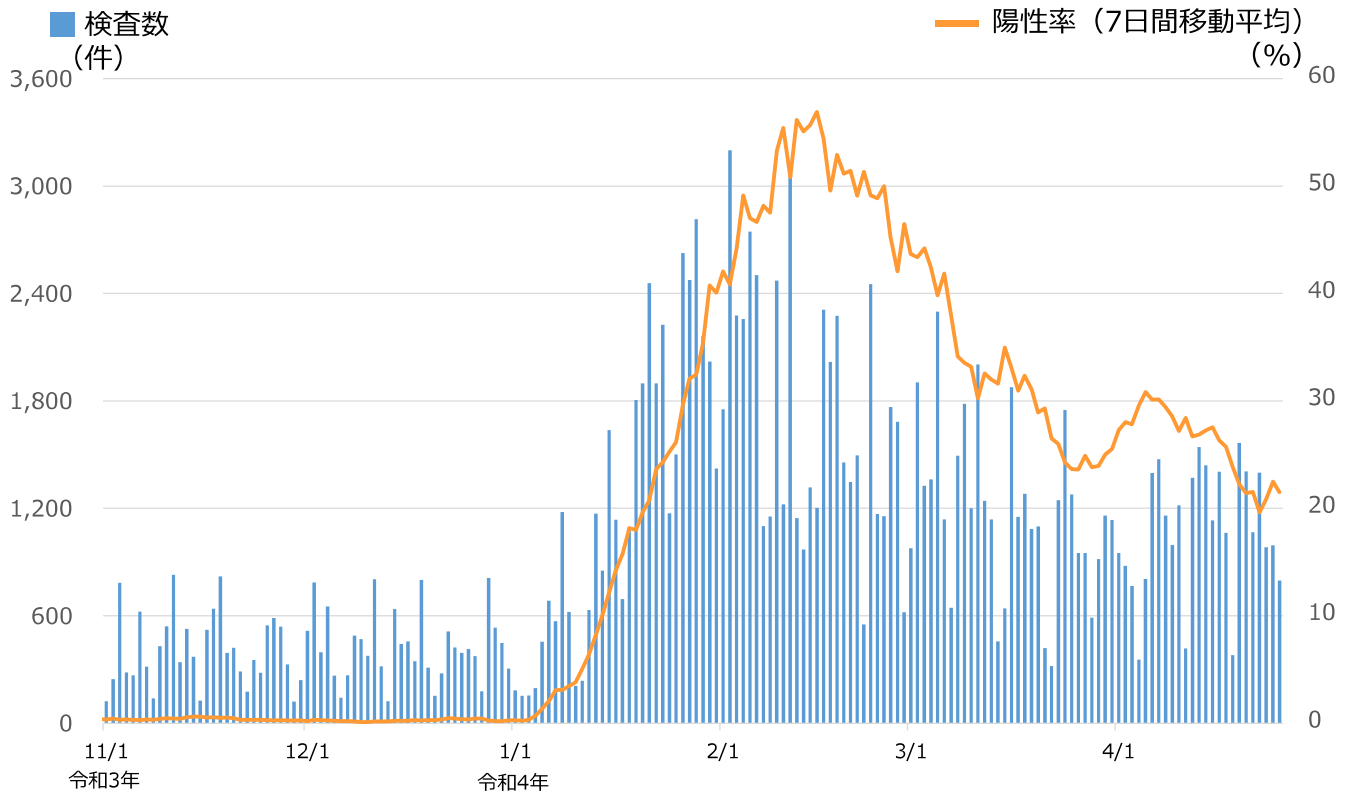
直近1週間の新規陽性者年齢構成割合



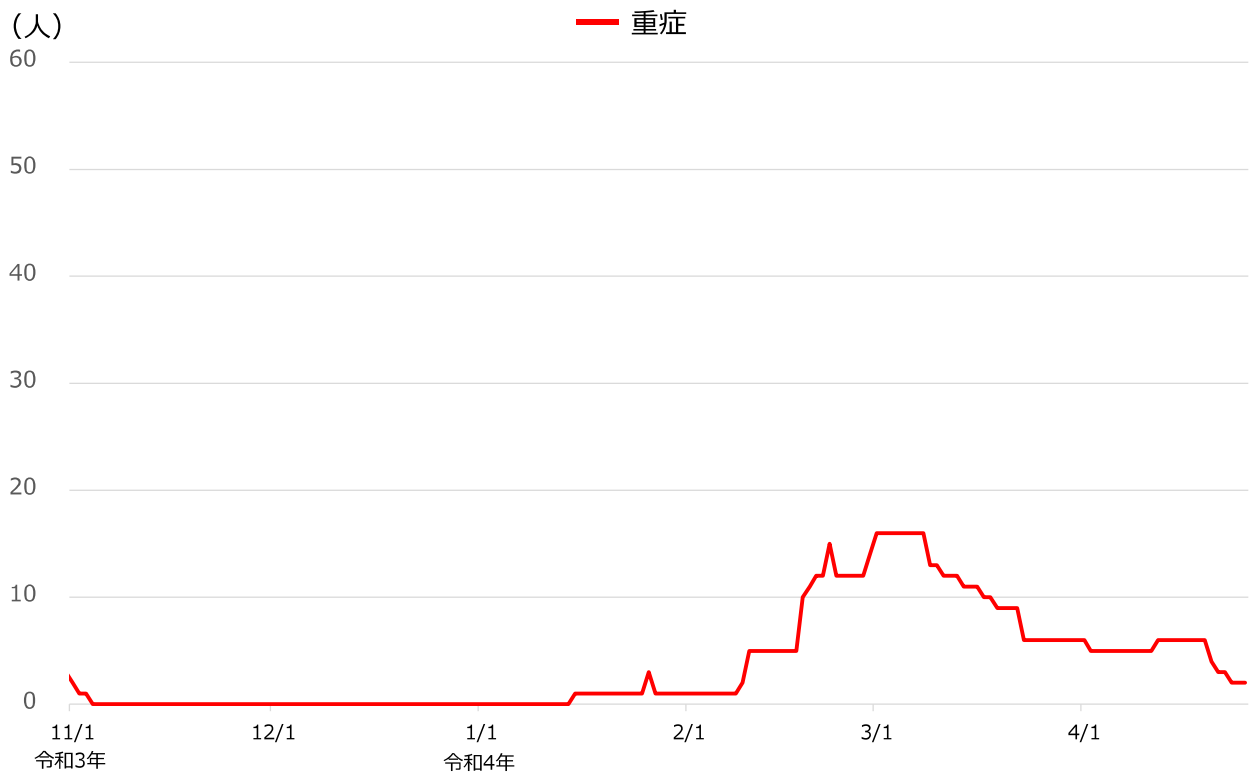
	4/19	4/20	4/21	4/22	4/23	4/24	4/25
堺市	240	229	222	214	212	223	227
大阪府	275	262	253	244	237	238	238

※上記矢印は、当日と前日の指標（直近1週間人口10万人あたり新規陽性者数）を比較した場合の増減傾向を表しています。  
 ※直近1週間新規陽性者年齢構成割合は、小数点以下を四捨五入しているため、合計が100%にならない場合があります。  
 ※直近1週間人口10万人あたり新規陽性者は、小数点以下を四捨五入しています。ただし、0.5未満は1とし、0の場合のみ0と表記しています。

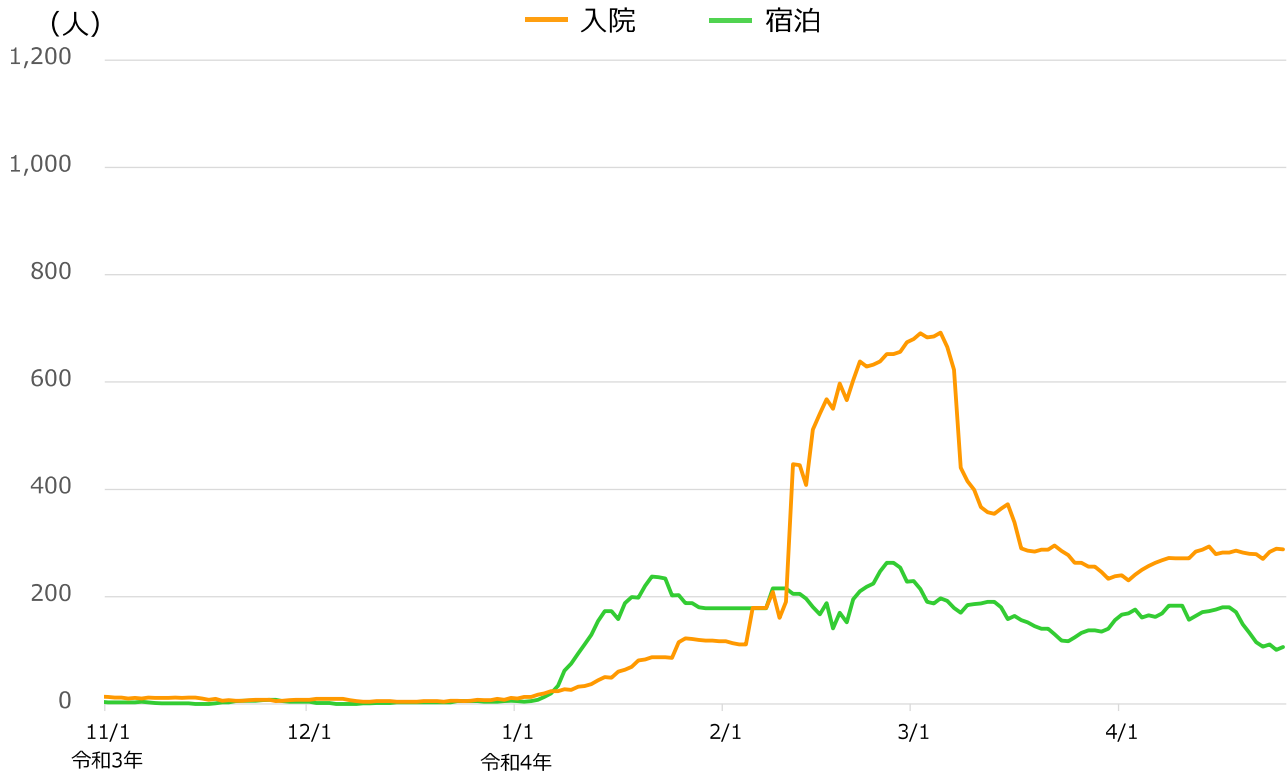
# 陽性率と検査数の推移



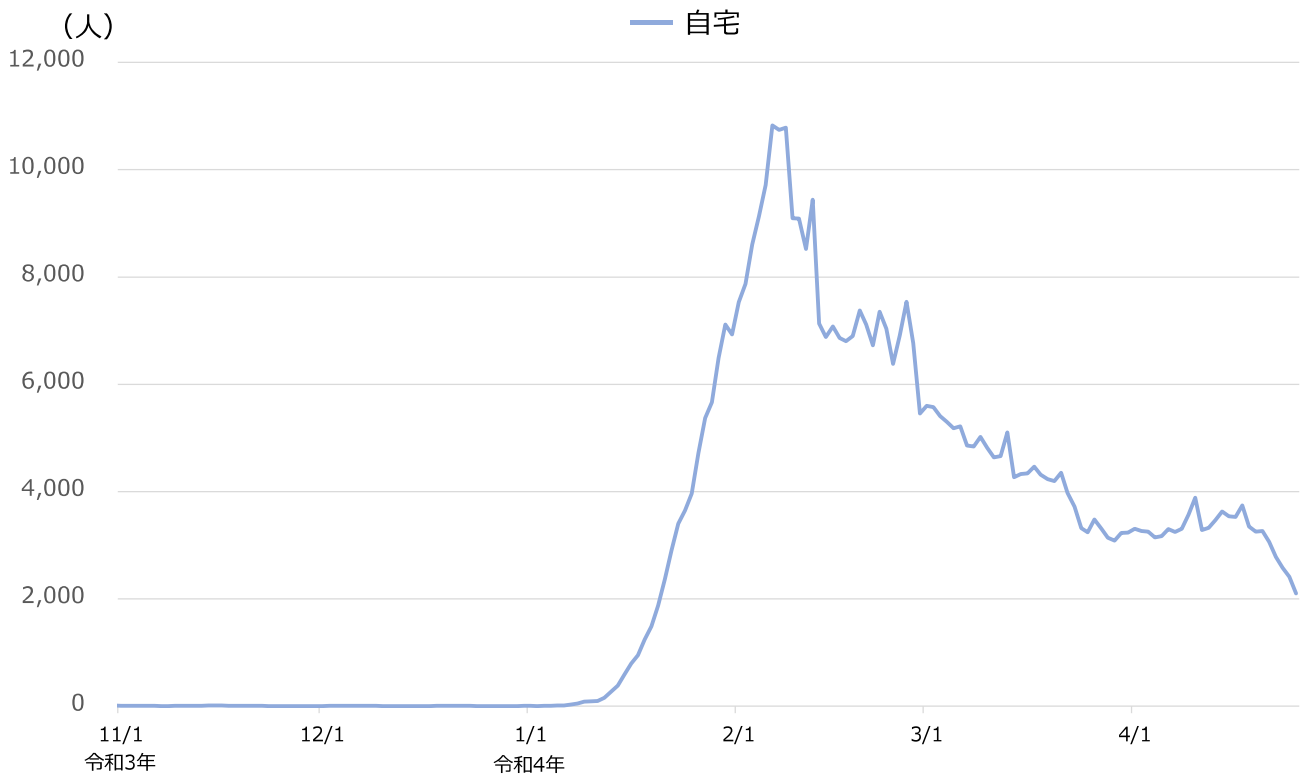
# 重症者数の推移



# 入院・宿泊療養者数の推移



# 自宅療養者数の推移



# 感染抑制、社会経済活動の継続に向けて

～ゴールデンウィークも感染予防の日常を～

---

- **旅行やお出かけの際も、マスクや手洗い、密を避けるなど感染対策を徹底してください。**
- **若い人でも重症化の可能性があります。周りの人を守るためにも、早めのワクチン接種をご検討ください。**

4月26日市長定例記者会見



---

## ワクチン接種

【4月26日 午前9時現在】

	5歳以上		12歳以上
	1回目	2回目	3回目
接種者数	648,999人	644,191人	401,864人
接種率	81.1%	80.5%	53.6%

	65歳以上		
	1回目	2回目	3回目
接種者数	224,553人	223,529人	204,041人
接種率	95.7%	95.3%	87.0%

※ VRS登録データより抽出。

※ 接種対象者の年齢引下げに伴い、1、2回目接種は4月4日から「5歳以上」の接種者数を、3回目接種は4月11日から「12歳以上」の接種者数をそれぞれ集計し、接種率を算出しています。

4月26日市長定例記者会見

○工場緑地規制の緩和



堺市  
基本計画  
2025

【重点戦略】

4.人や企業を惹きつける都市魅力  
～Attractive～

(6) 民間投資の戦略的な誘導

【KPI（重要業績評価指標）】

指標	現状値	目標値 (2025年度)
堺市イノベーション投資促進条例に基づく認定投資額	約227億円 (2010～19年度の年間平均)	1000億円 (2021～25年度の累計)

工場緑地規制の緩和



特区制度を活用し緑地規制を緩和（全国初）  
老朽化工場の建替え促進（施設へ再投資）

期待される効果

産業の競争力強化

税源涵養

CO2削減

防災機能向上

対象施設

特例既存工場（62事業所※工場立地法届出済み）

今後の予定

令和4年5月議会に条例案提出（7月1日施行）

## 【条例改正案（面積率）】

区分	堺市の現行規制	特区による規制緩和案
工専・工業地域	緑地10% 緑地以外5%	緑地5% 緑地以外0%
準工業地域	緑地15% 緑地以外5%	緑地10% 緑地以外0%
その他区域	緑地20% 緑地以外5%	緑地15% 緑地以外0%

※緑地以外：屋外運動場、広場、体育館、太陽光発電施設等の環境施設