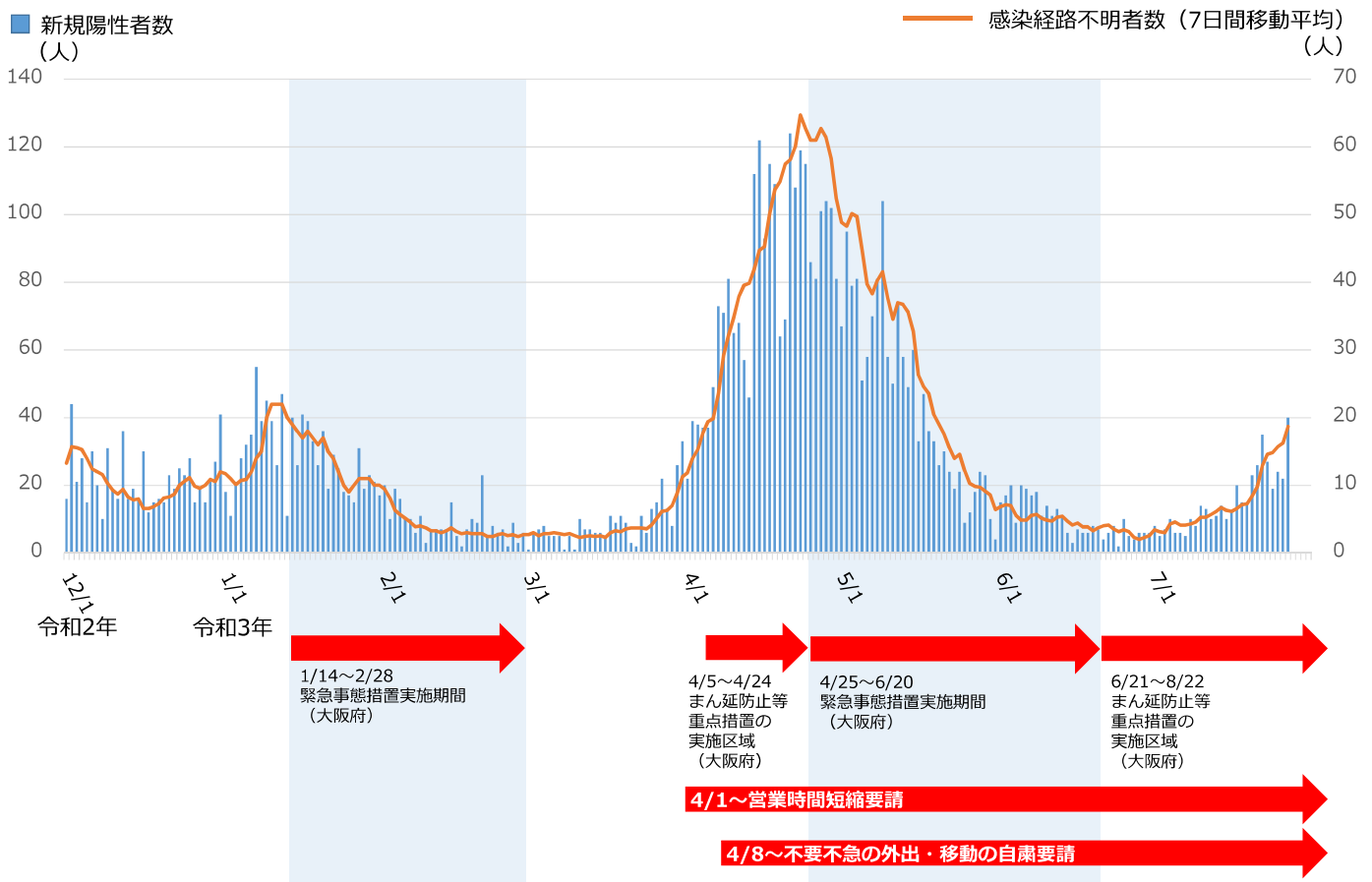


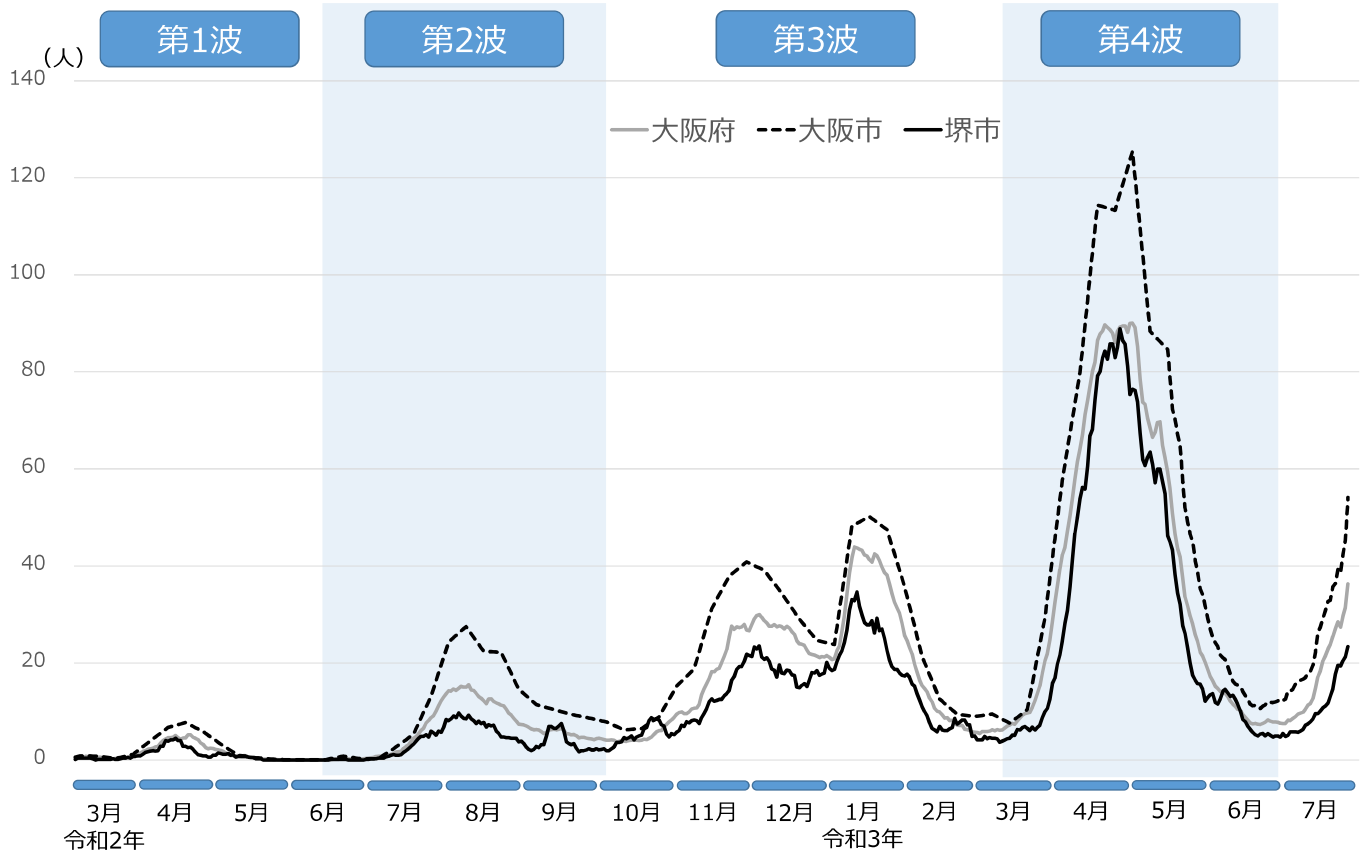
○新型コロナウイルス感染症

○三井住友海上との包括連携

新規陽性者数と感染経路不明者数の推移

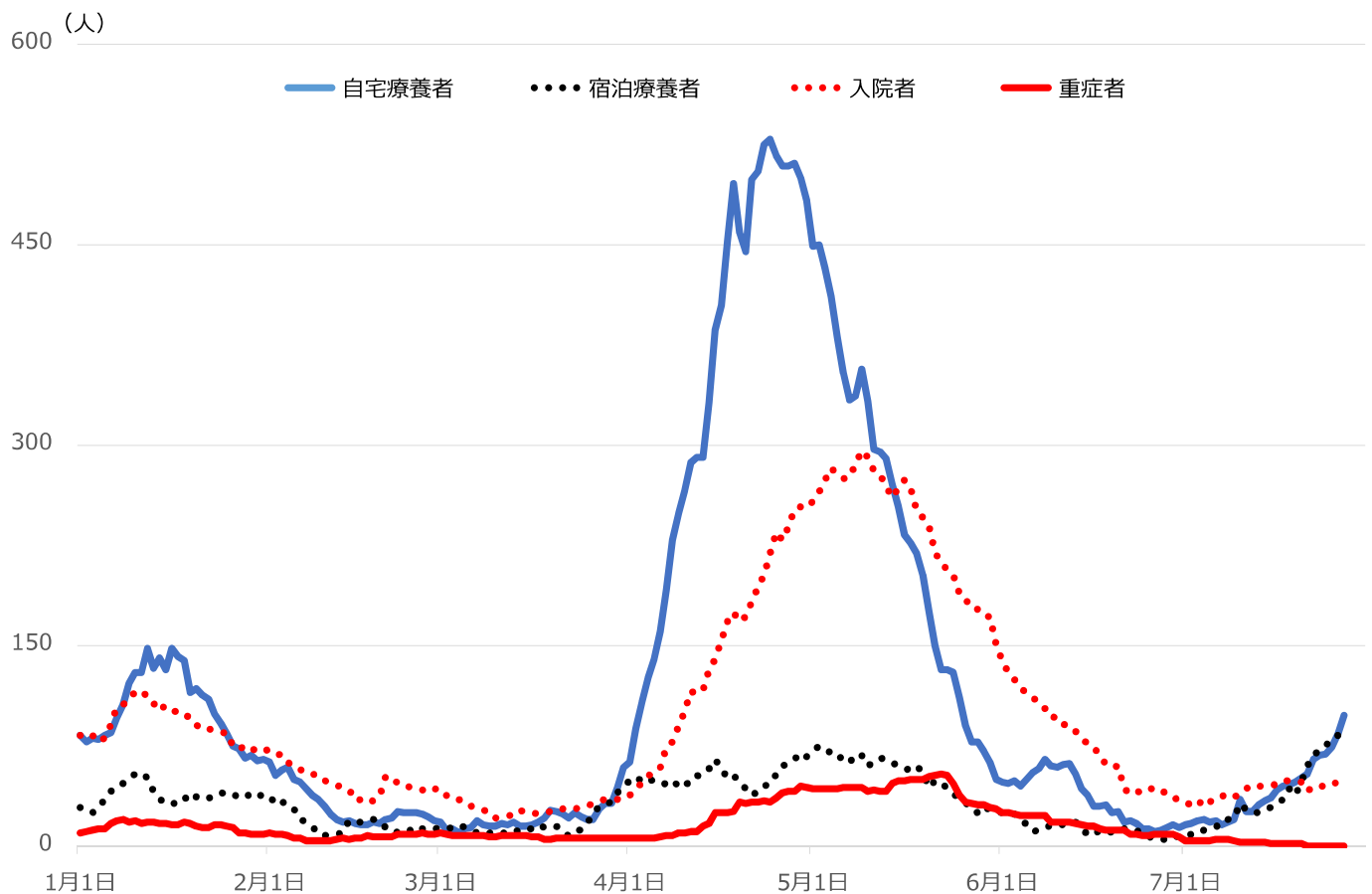


直近1週間の人口10万人あたり新規陽性者数



大阪市内の7日間ごとの人口10万人あたり陽性者数の推移：大阪市ホームページ（参照）改変

療養者数の推移

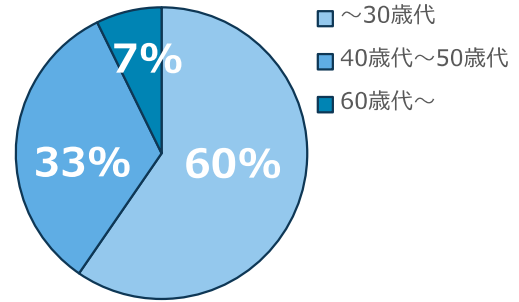


○7月27日現在

直近1週間の感染経路不明者数



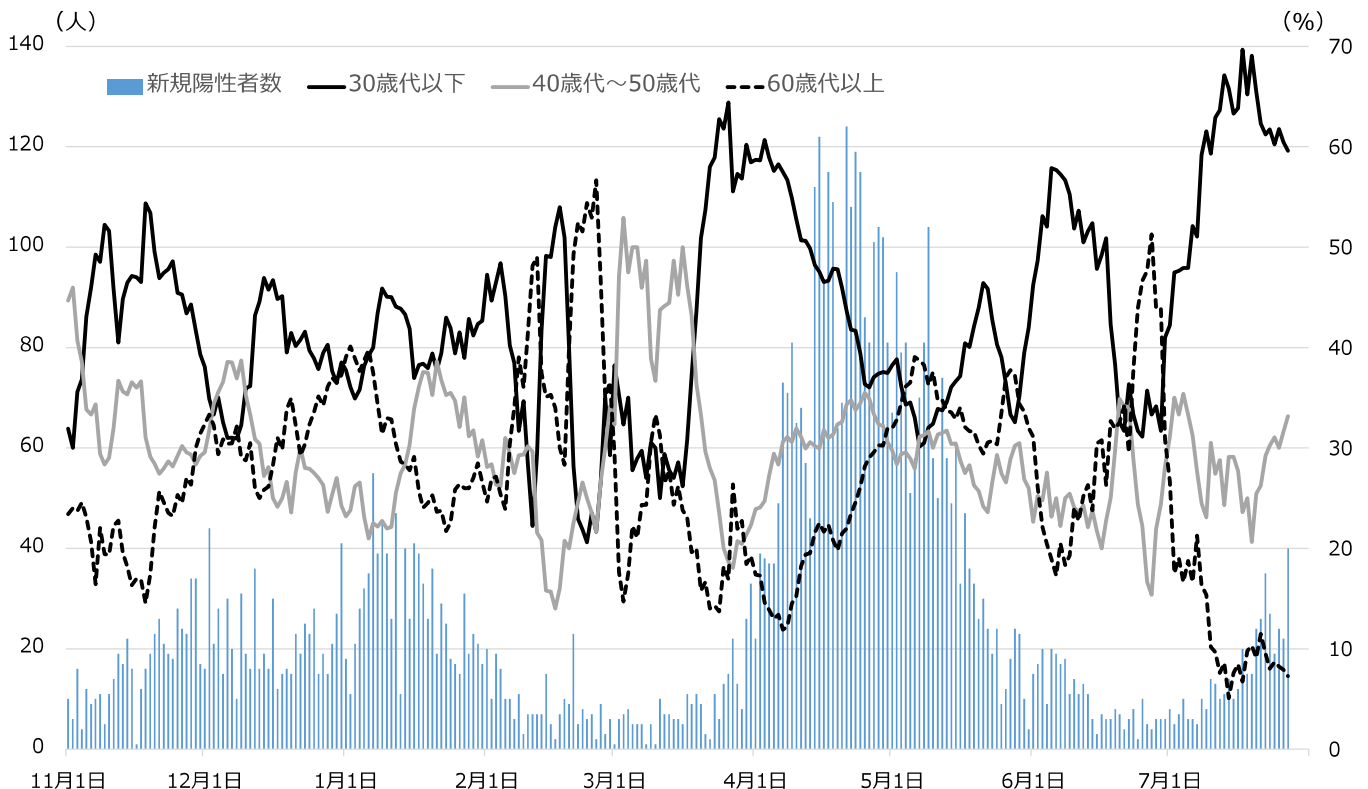
直近1週間の新規陽性者年齢構成割合



モニタリング指標		日付	7/20	7/21	7/22	7/23	7/24	7/25	7/26
直近1週間の 累積感染経路不明者数の増減傾向			↗	↗	↗	↗	↗	↗	↗
直近1週間の 新規陽性者 年齢構成割合	30歳代以下		65%	62%	61%	62%	60%	62%	60%
	40歳代~50歳代		25%	26%	29%	30%	31%	30%	32%
	60歳代以上		9%	11%	10%	8%	9%	8%	8%



直近1週間の新規陽性者の年齢構成割合は、小数点以下を四捨五入しているため、合計が100%にならない場合があります。

直近1週間の新規陽性者の年齢構成割合



堺市民の皆さまへ

第5波を抑えるための 感染対策のお願い



堺スタイル

7月28日市長定例記者会見



ワクチン接種

【7月28日 午前9時現在】

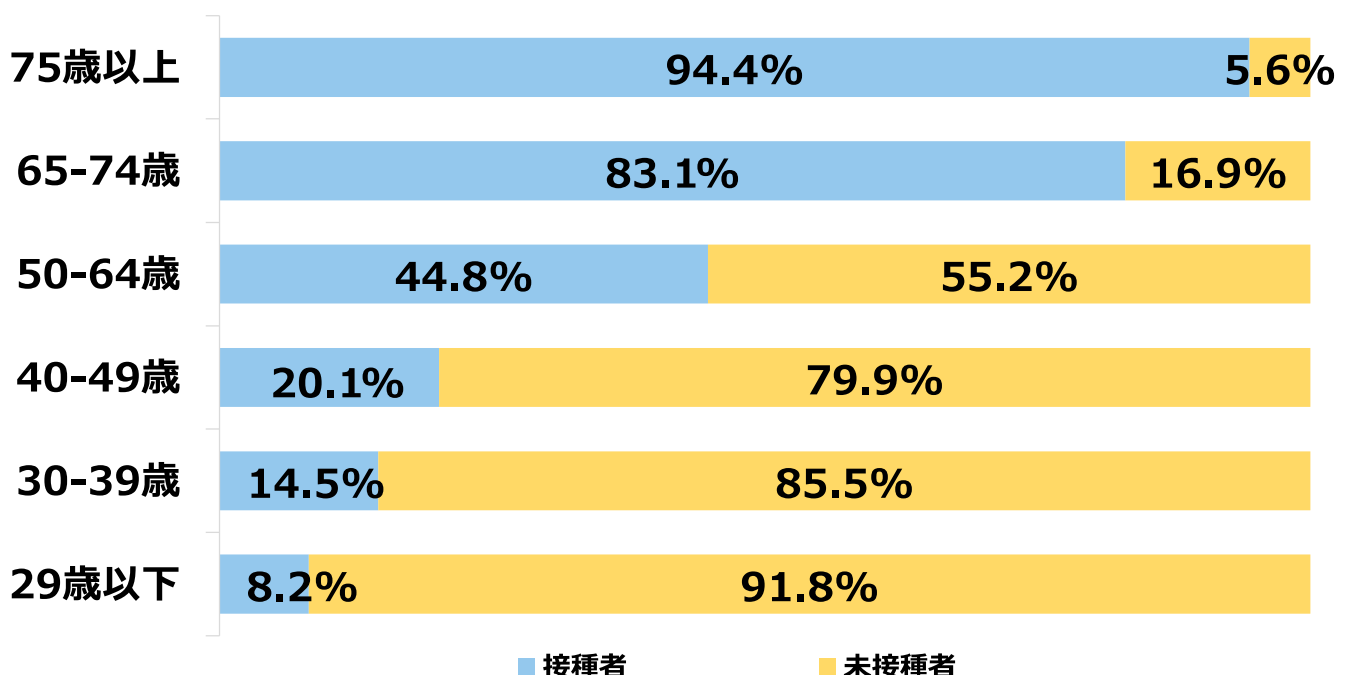
	高齢者		12歳以上の 全対象者	
	1回目	2回目	1回目	2回目
接種者数	208,838人	178,005人	327,968人	206,317人
接種率	89.0%	75.9%	43.8%	27.5%

※ VRS登録データより抽出

※ 接種率の分母は、それぞれ高齢者人口、12歳以上人口

堺市民の年齢別ワクチン接種状況

【7月28日 午前9時現在】



※ VRS登録データより抽出

※ 少なくとも1回接種した方と未接種の方の年代別比率

ワクチン供給スケジュール

■ファイザー社製ワクチンの需給

※2 国の「基本配分計画」に基づく

クール	堺市の要望量	国からの供給量	供給日
1	-	3,900	4月12日
2~4	-	20,475	5月10日
5	142,740	125,190	5月19日
6	114,660	112,320	6月2日
7	107,640	107,640	6月17日
8	149,760	129,870	7月3日
9	186,030	80,730	7月11日
10	175,500	54,990	7月23日
大阪府より供給※1		7,896	7月27日
11	129,870	69,030	8月2日または9日の週
12	129,870	54,990※2	8月16日または23日の週

※1 大阪府のワクチン配送センター終了に伴い、府内市町村に配分されたもの

ワクチン接種計画

■接種計画の前提条件（想定接種率）

- 75歳以上の94.4%が接種（7月28日時点実績）
- 65歳～74歳、基礎疾患がある40～64歳の85%が接種
- 12歳～39歳、基礎疾患がない40～64歳の70%が接種



■12～15クールの想定供給量と接種完了目安

供給枠	供給量	完了時期
国の基本計画枠+府調整枠	257,400回分	10月末まで

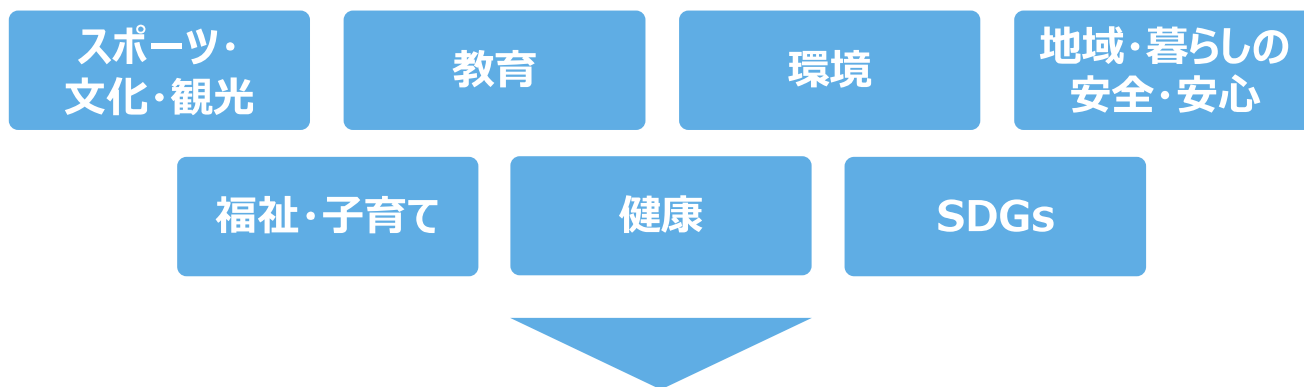
※国の基本計画のみの場合（219,960回分）は、11月中旬以降に接種完了

○三井住友海上との包括連携

三井住友海上との包括連携



【連携項目】



強みを生かし**アセアン交流・スポーツ**の取組推進

【締結先】

三井住友海上火災保険株式会社

堺MSA・アドバンスクラブ堺支部 **(主要代理店参画は初)**

【アセアン諸国との国際交流強化】

- ・ 市民向けタイ文化WEBセミナー **(連携初の取組)**

【市民のスポーツ参加促進】

- ・ オリンピック選手など所属アスリートによる走り方教室

