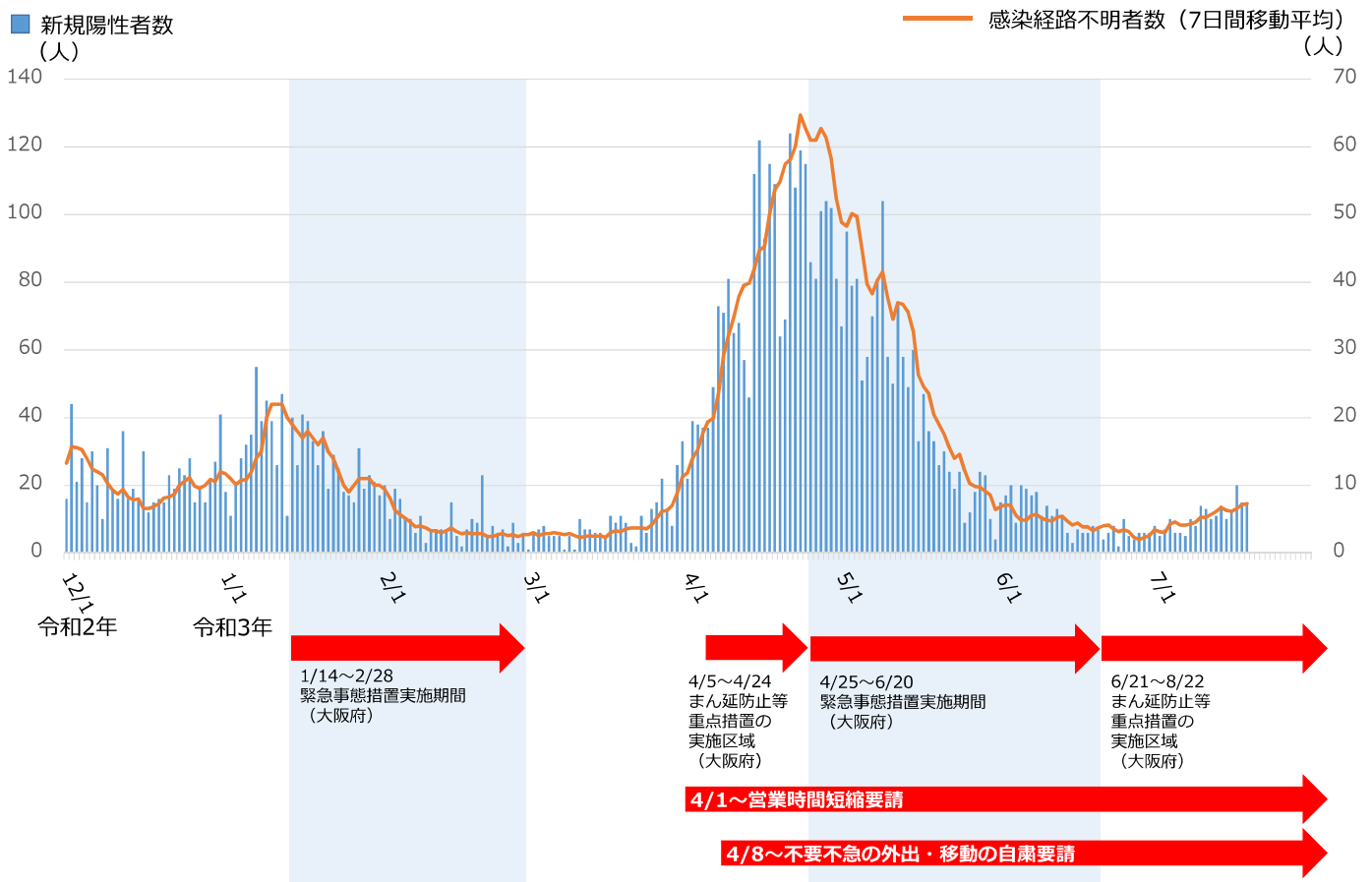


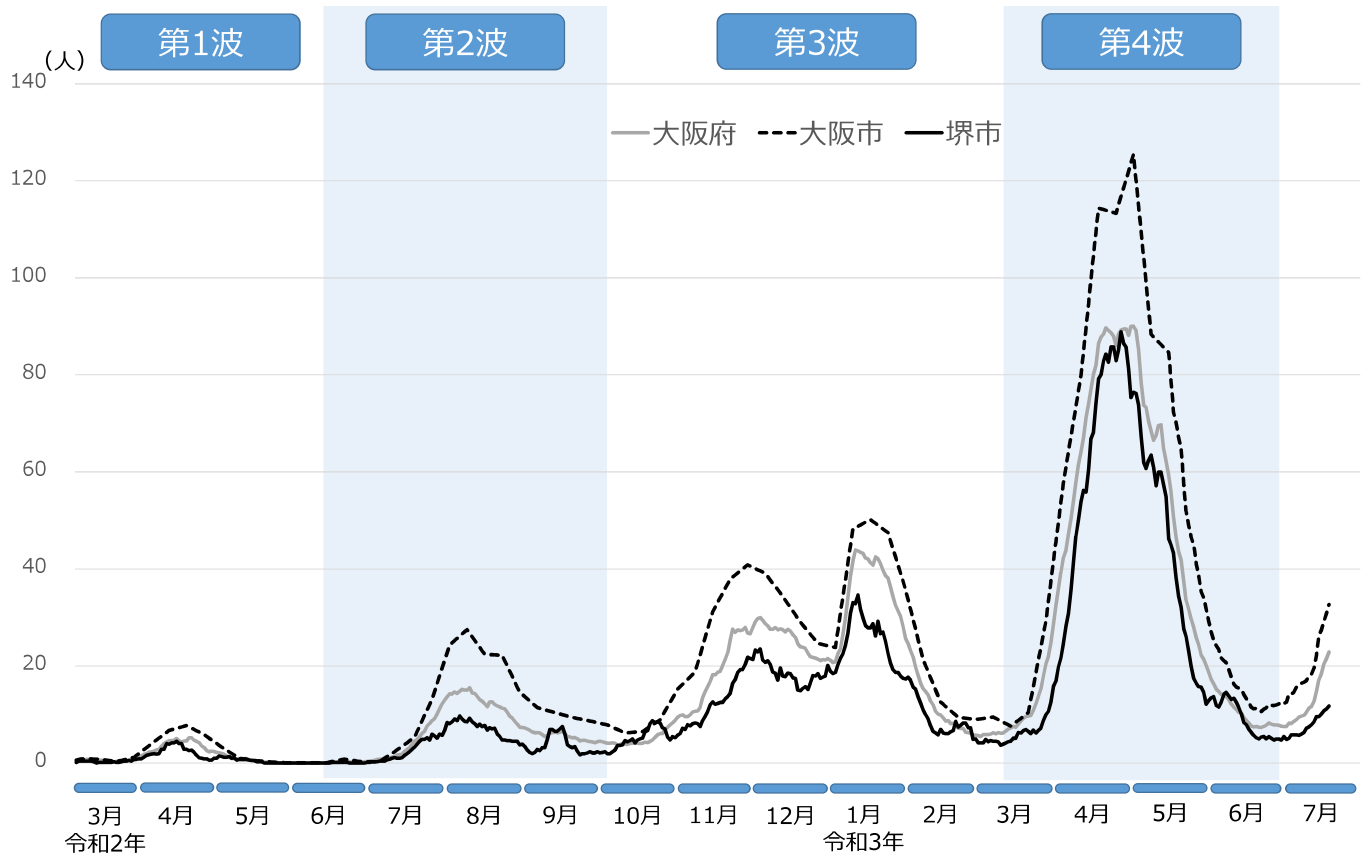
# ○新型コロナウイルス感染症

# ○コロナ禍の「福祉×ICT」

## 新規陽性者数と感染経路不明者数の推移

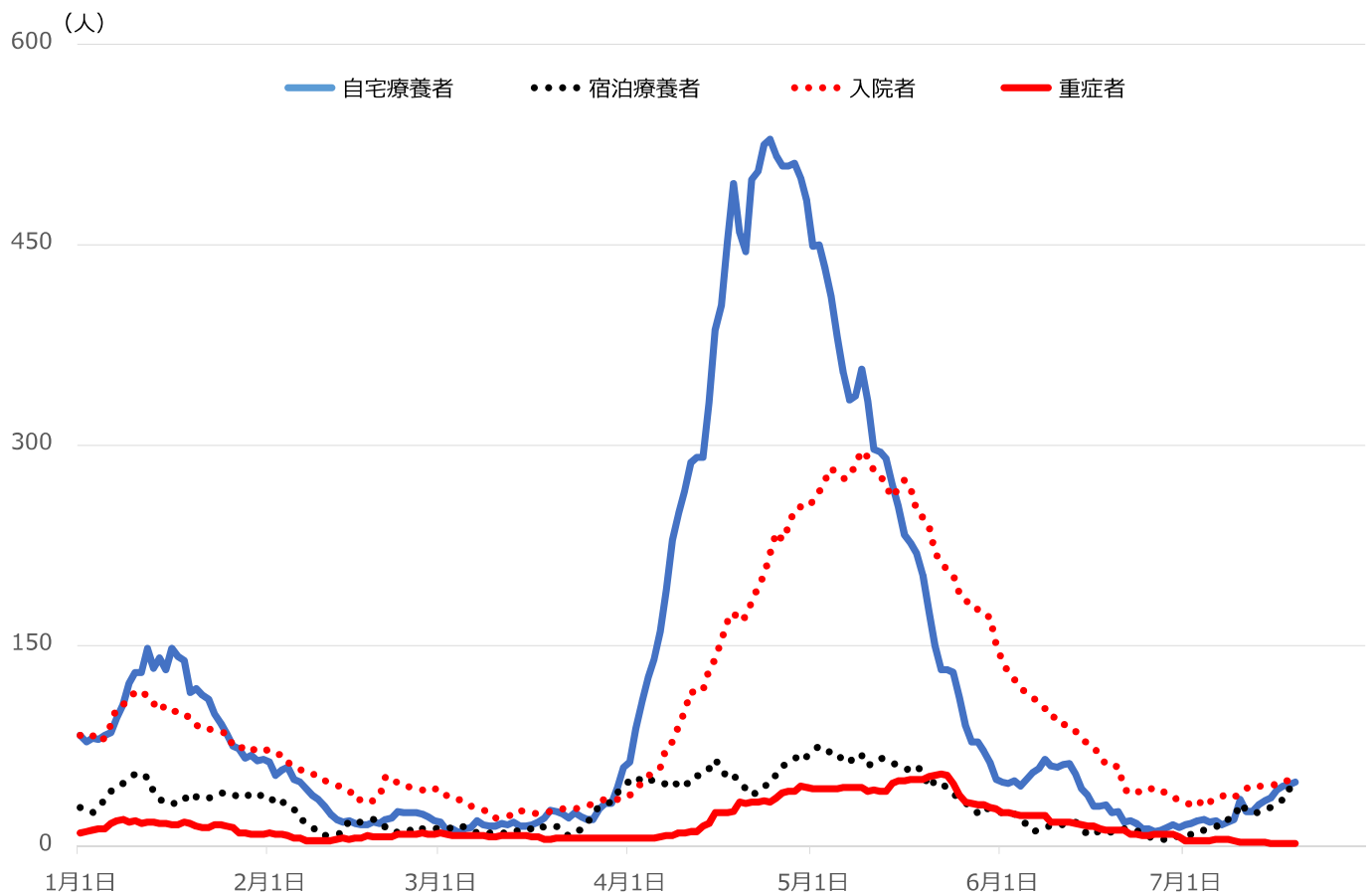


# 直近1週間の人口10万人あたり新規陽性者数



大阪市内の7日間ごとの人口10万人あたり陽性者数の推移：大阪府ホームページ（参照）改変

## 療養者数の推移

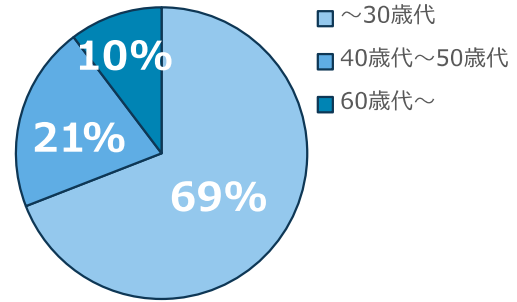


## ○7月19日現在

直近1週間の感染経路不明者数



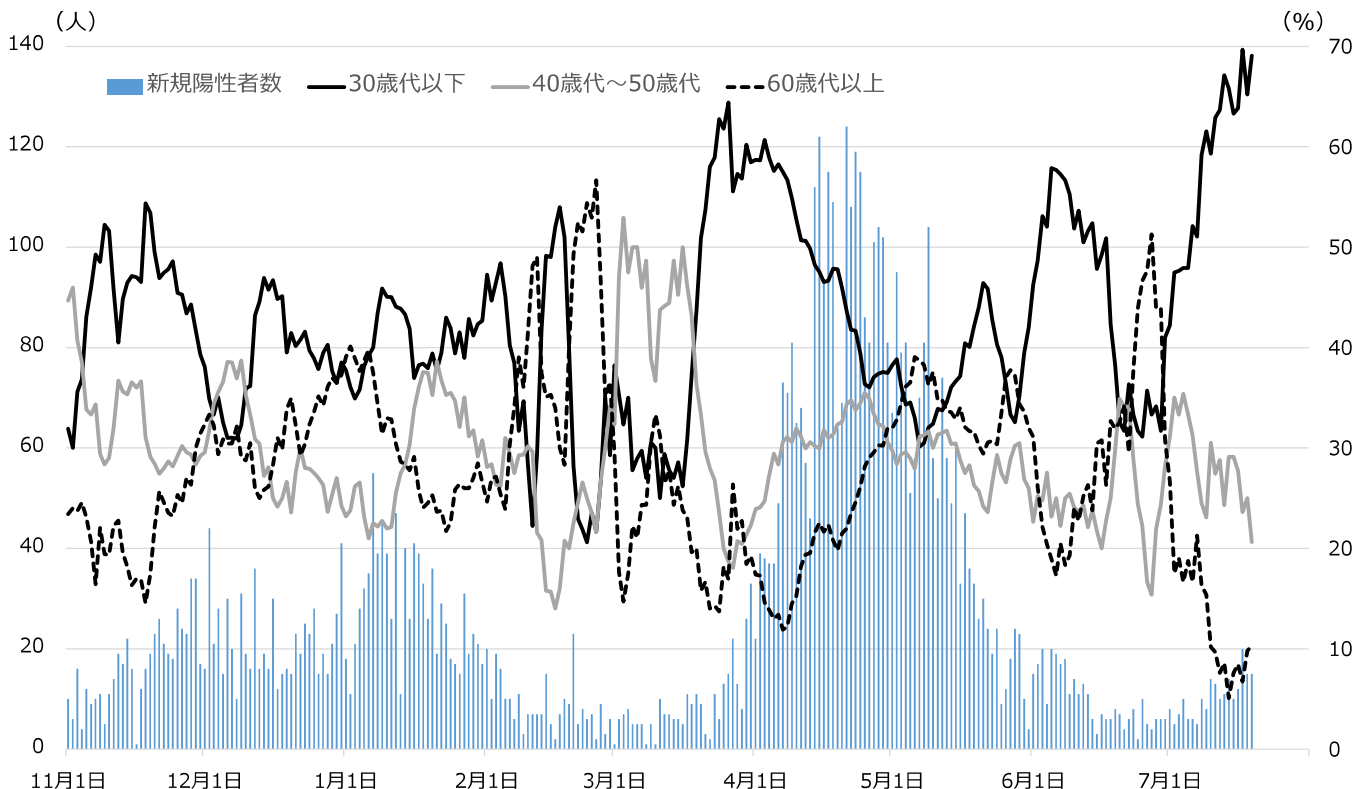
直近1週間の新規陽性者年齢構成割合



モニタリング指標		日付	7/12	7/13	7/14	7/15	7/16	7/17	7/18
直近1週間の 累積感染経路不明者数の増減傾向			↗	↗	↗	↘	↘	↗	↗
直近1週間の 新規陽性者 年齢構成割合	30歳代以下		65%	67%	66%	63%	64%	70%	65%
	40歳代~50歳代		28%	24%	29%	29%	28%	24%	25%
	60歳代以上		8%	9%	5%	8%	8%	7%	10%

直近1週間の新規陽性者の年齢構成割合は、小数点以下を四捨五入しているため、合計が100%にならない場合があります。

## 直近1週間の新規陽性者の年齢構成割合



## ワクチン接種

### 堺市民のワクチン接種状況

【7月20日 午前9時現在】

	高齢者		12歳以上の 全対象者	
	1回目	2回目	1回目	2回目
接種者数	204,379人	166,470人	294,374人	182,269人
接種率	87.1%	70.9%	39.3%	24.3%

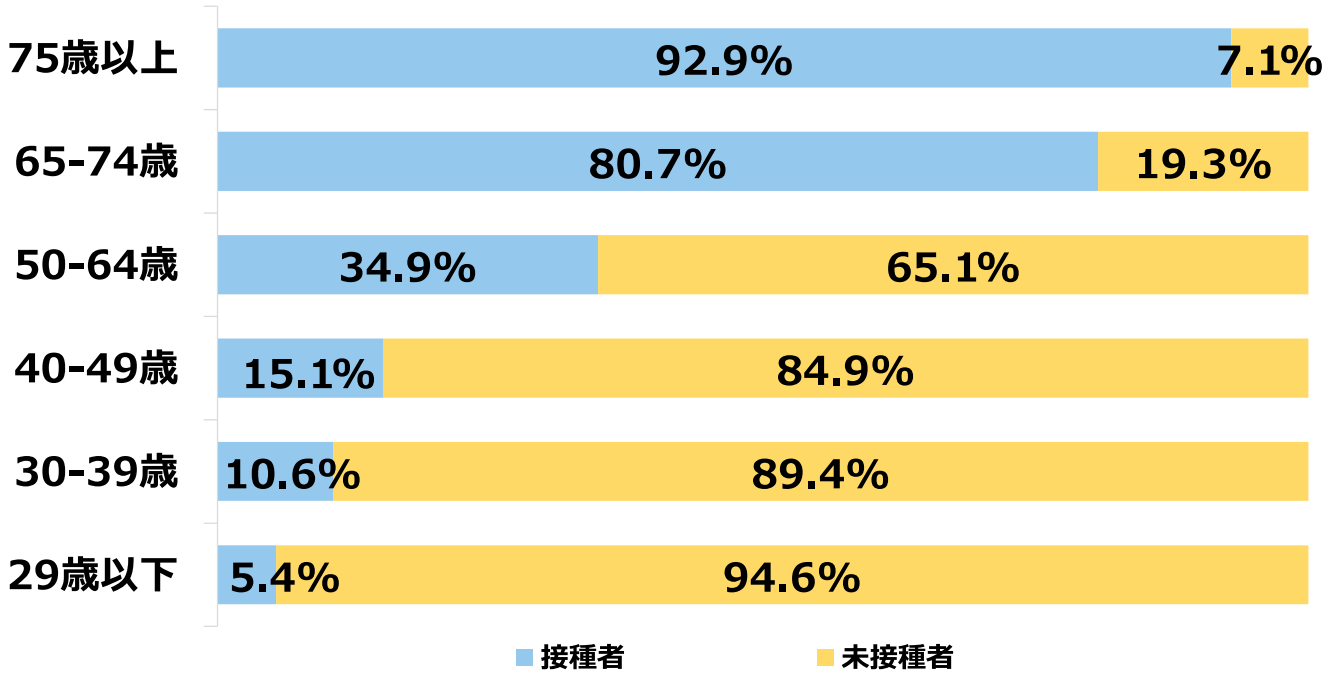
※ VRS登録データより抽出

※ 接種率の分母は、それぞれ高齢者人口、12歳以上人口

# 堺市民の年齢別ワクチン接種状況



【7月20日 午前9時現在】



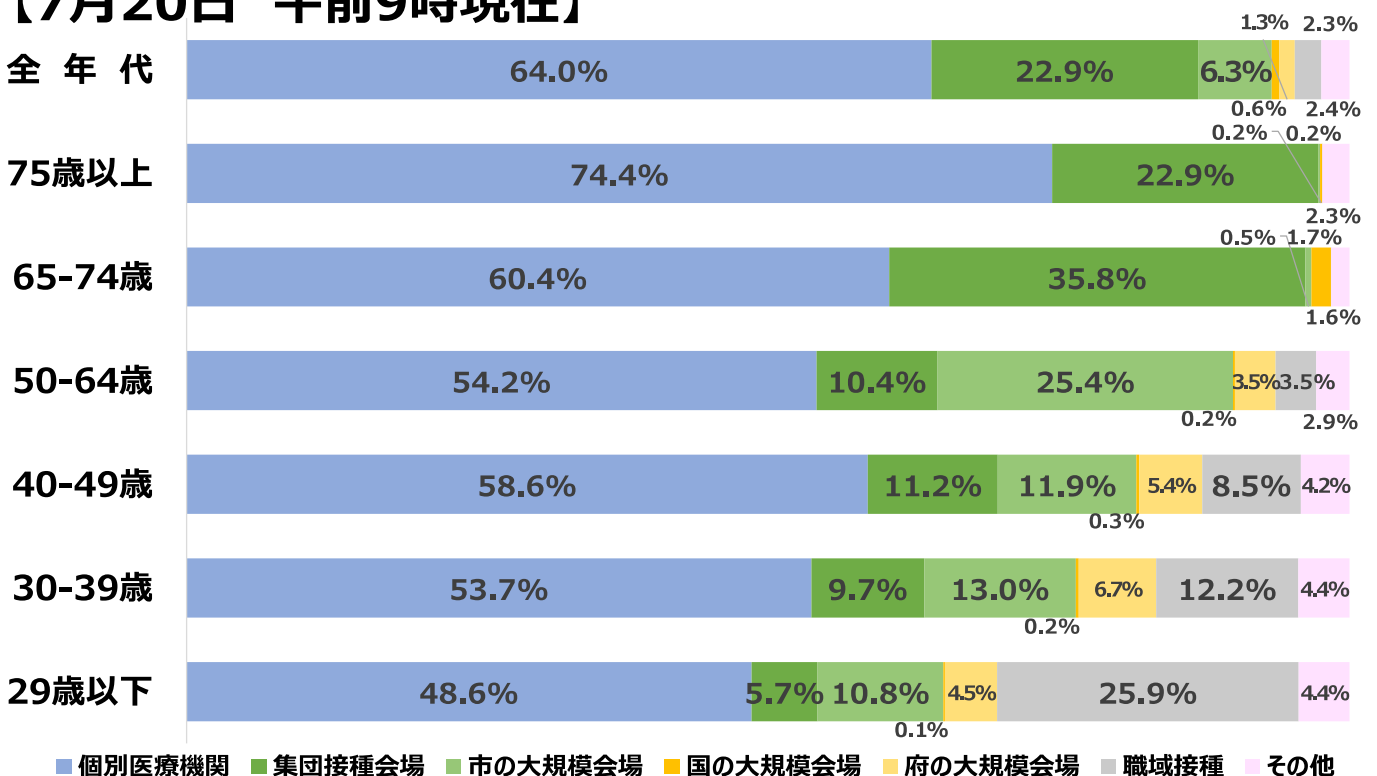
※ VRS登録データより抽出

※ 少なくとも1回接種した方と未接種の方の年代別比率

# 堺市民の年齢別・機関別ワクチン接種状況



【7月20日 午前9時現在】

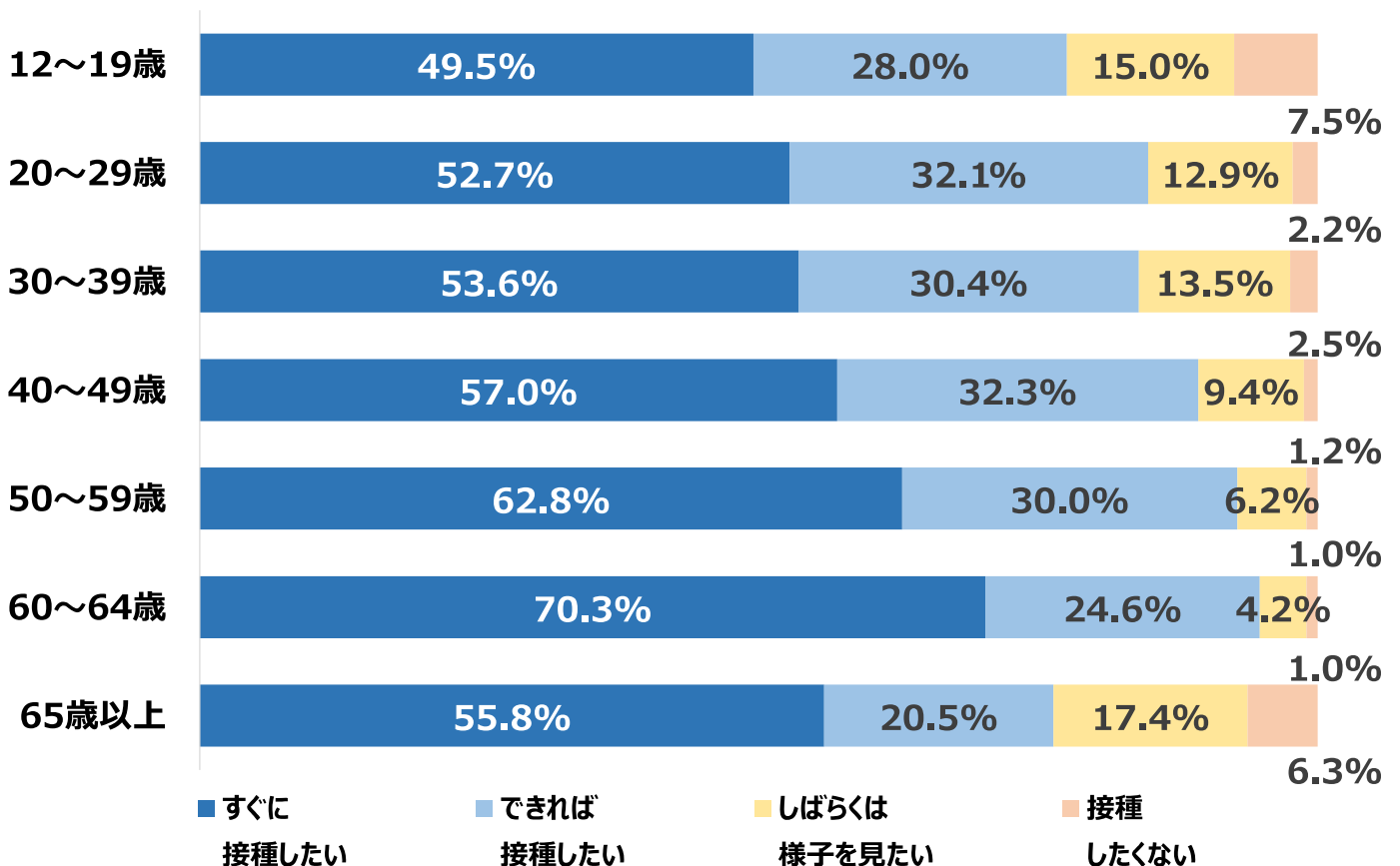


※ VRS登録データより抽出

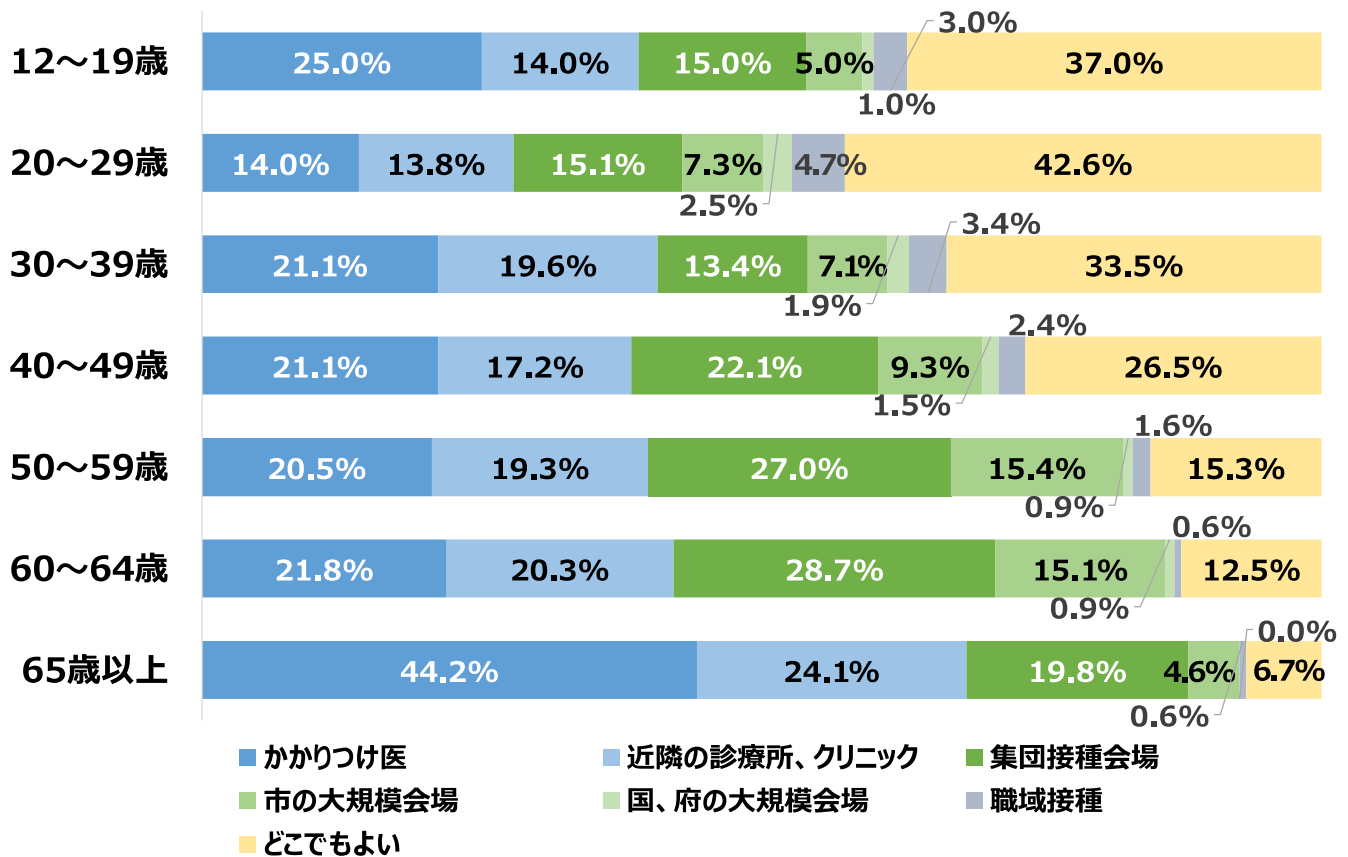
※ 少なくとも1回接種した方と未接種の方の年代別比率

# 新型コロナワクチン接種 LINEアンケート結果

## 未接種者の接種意向



# 未接種者が希望する接種機関



# ワクチン供給スケジュール

## ■ファイザー社製ワクチンの需給

※国の「基本配分計画」に基づく

クール	堺市の要望量	国からの供給量	供給日
1	-	3,900	4月12日
2～4	-	20,475	5月10日
5	142,740	125,190	5月19日
6	114,660	112,320	6月2日
7	107,640	107,640	6月17日
8	149,760	129,870	7月3日
9	186,030	80,730	7月11日
10	175,500	54,990	7月23日
11	129,870	69,030	8月2日または9日の週
12	調整中 (7/21要望期限)	54,990※	8月16日または23日の週

日程	対象者
実施中（※）	<ul style="list-style-type: none"><li>・高齢者の方</li><li>・基礎疾患が有る方</li><li>・施設従事者</li><li>・50～64歳の方</li></ul>
8月2日（月）	上記の方に加えて ・40～49歳の方
8月30日（月）	上記の方に加えて ・30～39歳の方

※7月19日に開始した集団接種会場の予約は、定員に達しました

## 7月20日市長定例記者会見

### ○コロナ禍の「福祉×ICT」



## コロナ禍での**新たな交流の場**を提供（ICT活用）

**【政令市初】**

公民連携

+

デジタル・  
デバイス対策

+

オンライン  
認知症カフェ

実施内容

オンライン交流会（3回）  
※操作講習会・電話相談・端末貸出も実施

対象

認知症の方・その家族など

実証期間

令和3年8月25日～10月11日

連携先

堺市社会福祉協議会・地域の支援機関  
NTT西日本・NTTドコモ