

○新型コロナウイルス感染症

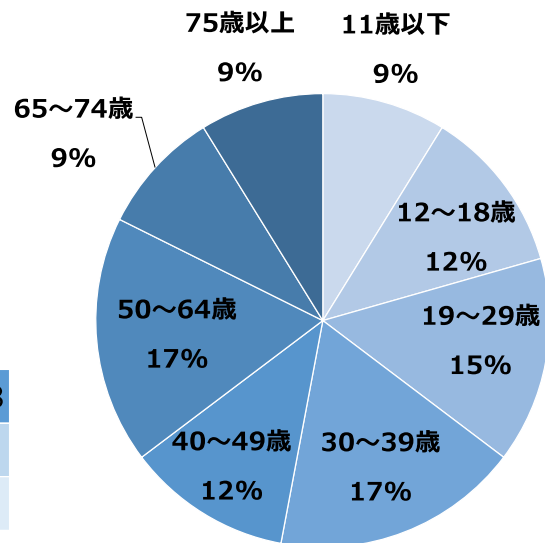
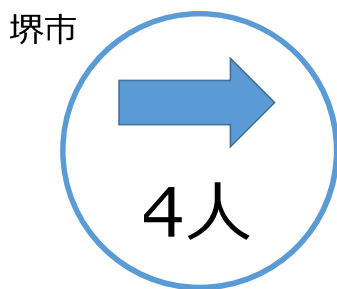
○ゴルゴ13×堺市

堺シグナル・モニタリング

○10月18日現在

直近1週間人口10万人あたり新規陽性者数

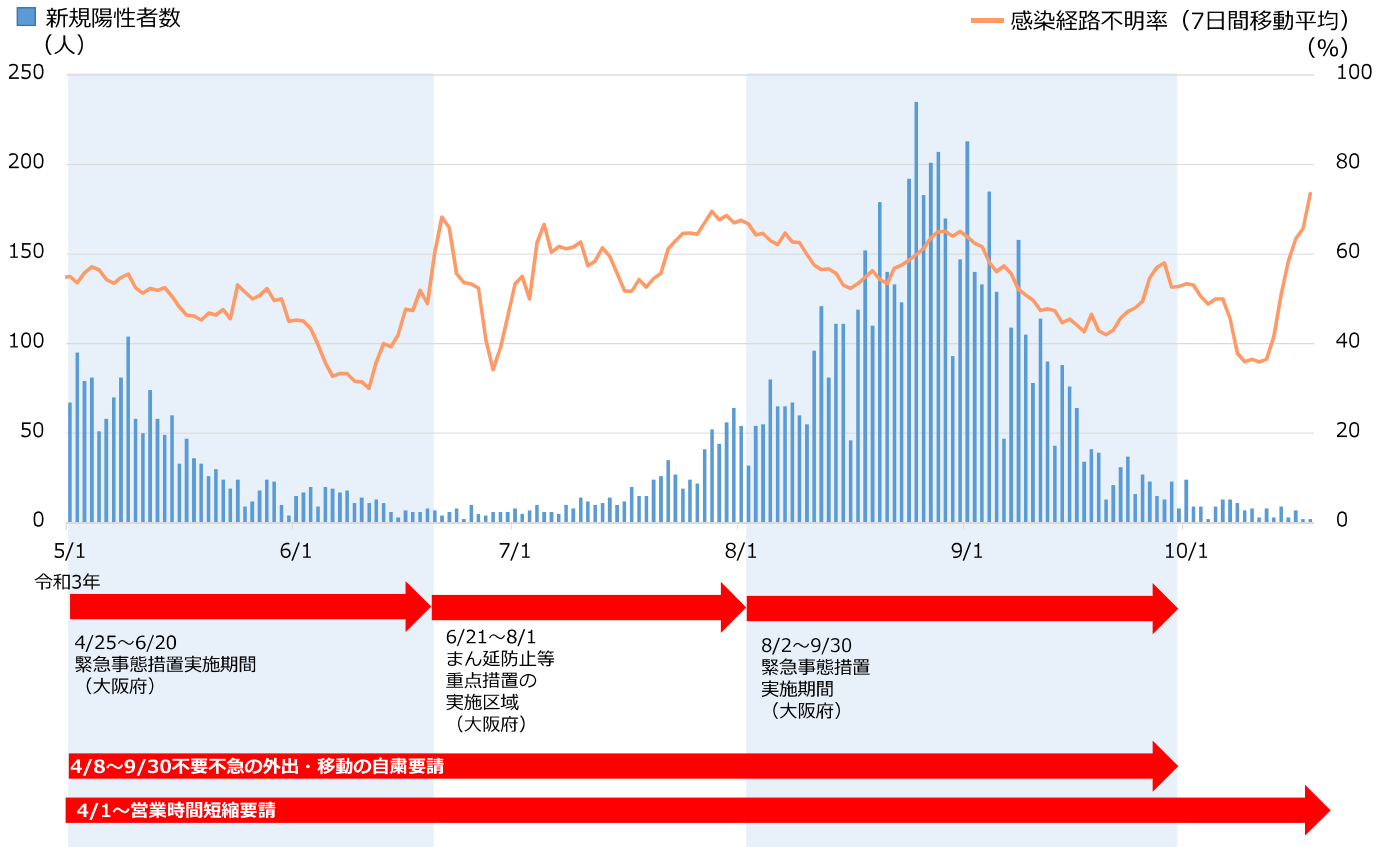
直近1週間の新規陽性者年齢構成割合



	10/12	10/13	10/14	10/15	10/16	10/17	10/18
堺市	8	6	6	5	5	4	4
大阪府	11	10	10	9	8	7	7

※上記矢印は、当日と前日の指標（直近1週間人口10万人あたり新規陽性者数）を比較した場合の増減傾向を表しています。
 ※直近1週間新規陽性者年齢構成割合は、小数点以下を四捨五入しているため、合計が100%にならない場合があります。

新規陽性者数と感染経路不明者数の推移

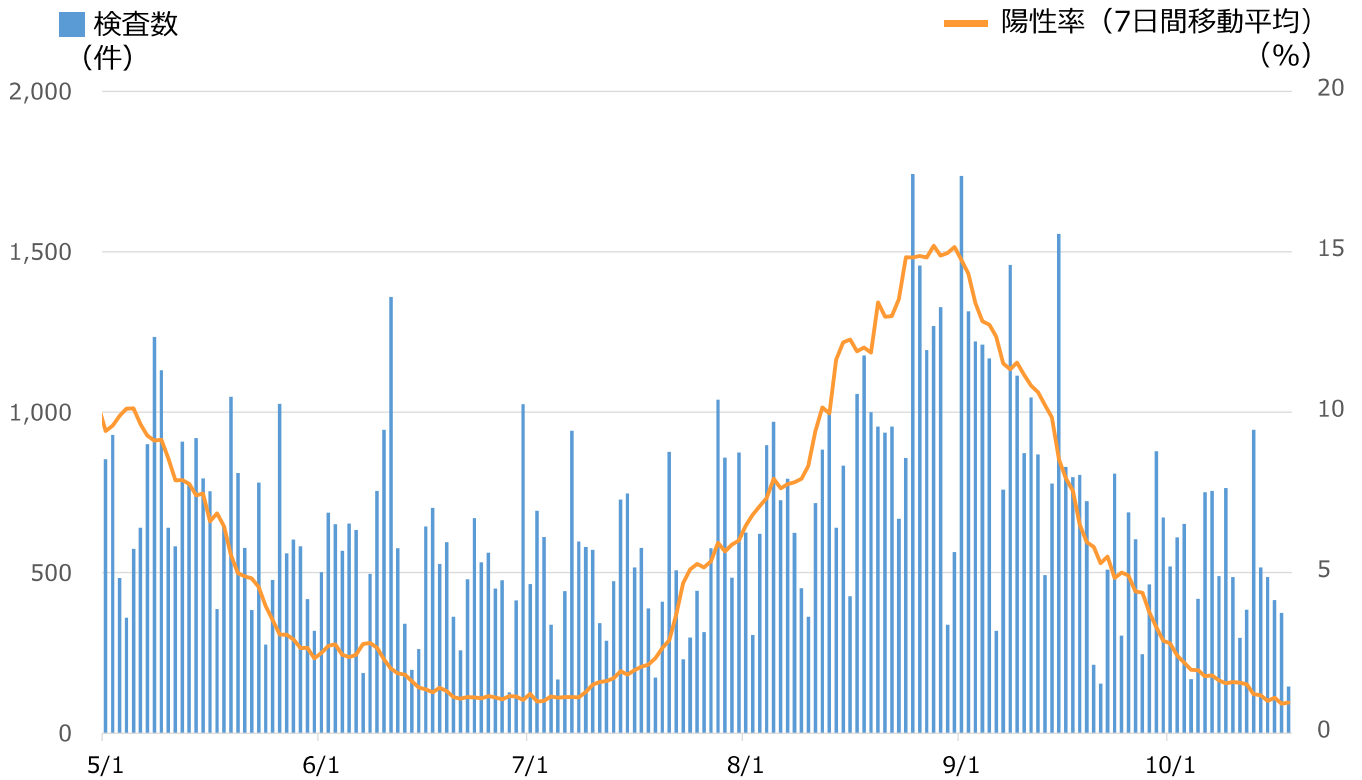


新規陽性者数と前週同曜日比の推移

日	月	火	水	木	金	土
9/26	9/27	9/28	9/29	9/30	10/1	10/2
23	15	13	23	8	24	9
0.59	1.15	0.62	0.74	0.22	1.50	0.33
10/3	10/4	10/5	10/6	10/7	10/8	10/9
9	2	9	13	13	11	7
0.39	0.13	0.69	0.57	1.63	0.46	0.78
10/10	10/11	10/12	10/13	10/14	10/15	10/16
8	3	8	3	9	3	7
0.89	1.50	0.89	0.23	0.69	0.27	1.00
10/17	10/18	10/19	10/20	10/21	10/22	10/23
2	2	-	-	-	-	-
0.25	0.67					

月日
新規陽性者数 (人)
前週同曜日比

陽性率と検査数の推移

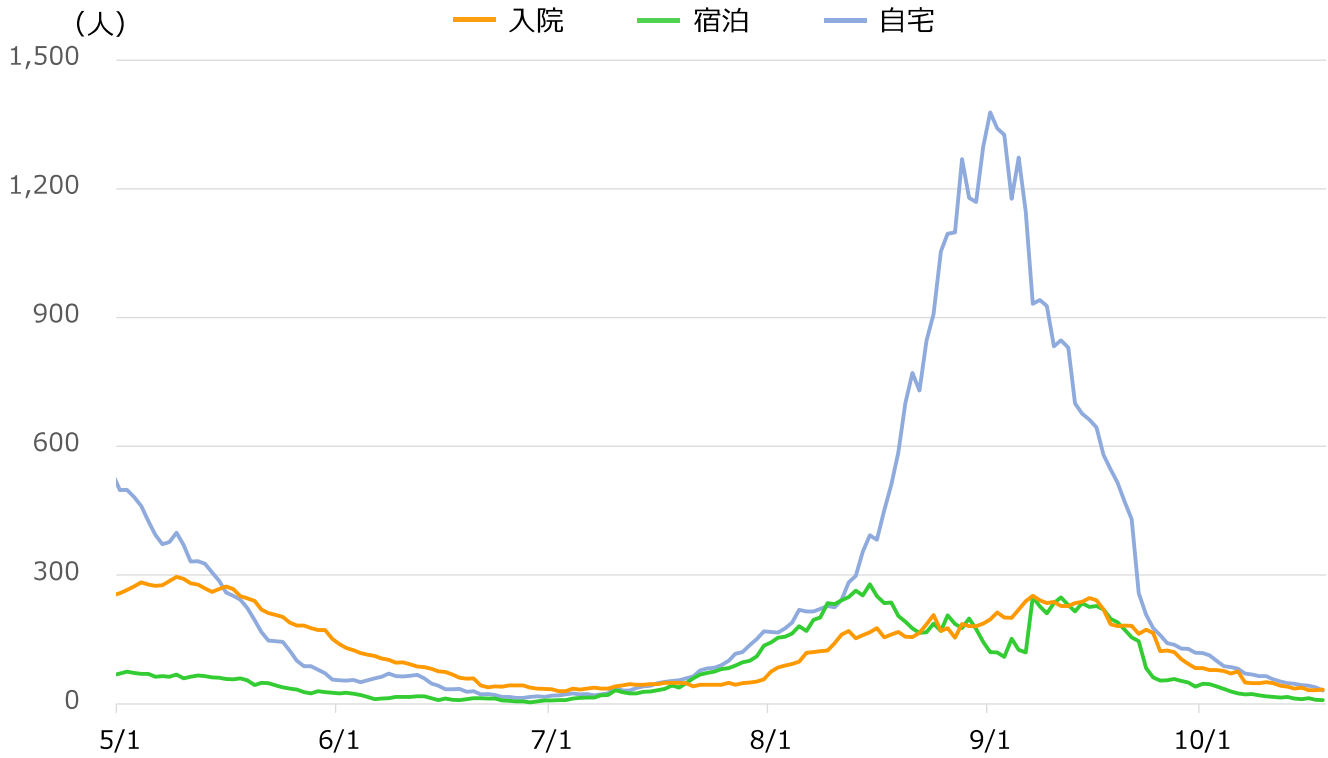


※高齢者施設等の職員に対する集中検査を除く

重症者数の推移



入院・宿泊・自宅療養者数の推移



10月19日市長定例記者会見

ワクチン接種

【10月19日 午前9時現在】

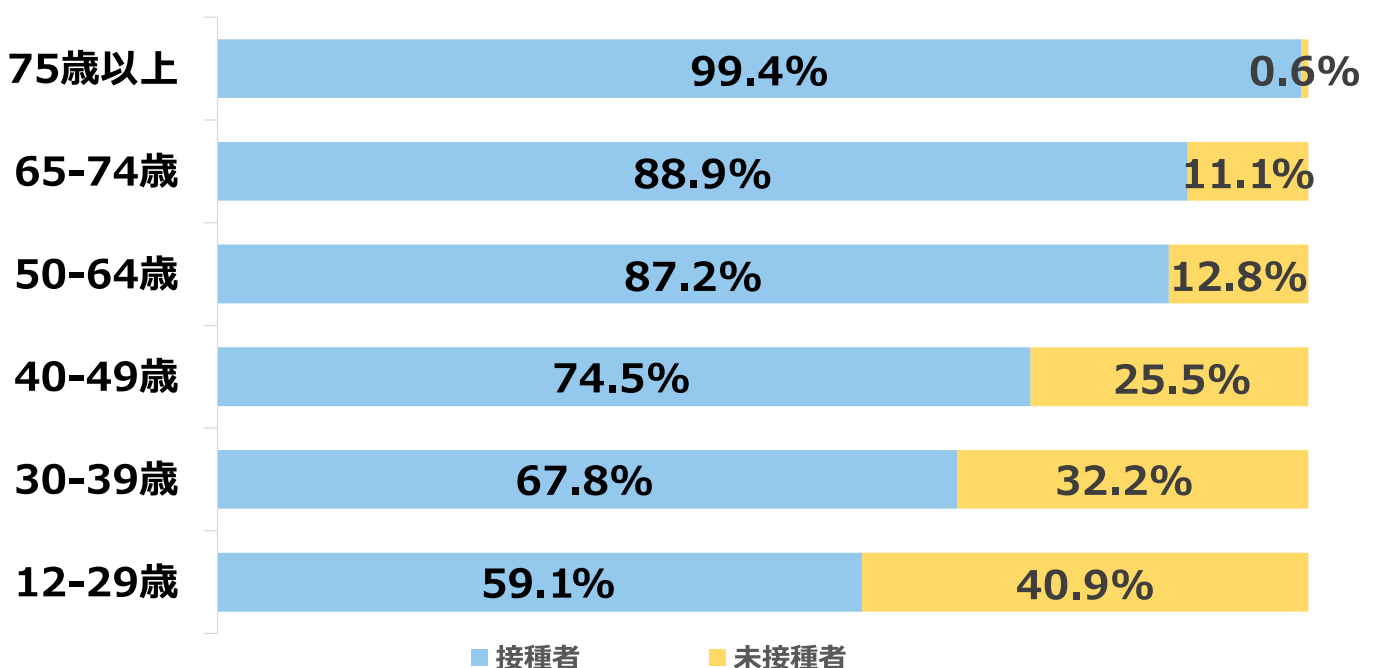
	高齢者		12歳以上の 全対象者	
	1回目	2回目	1回目	2回目
接種者数	221,447人	218,801人	596,373人	545,299人
接種率	94.4%	93.3%	79.5%	72.7%

※ VRS登録データより抽出

※ 接種率の分母は、それぞれ高齢者人口、12歳以上人口

堺市民の年齢別ワクチン接種状況

【10月19日 午前9時現在】



※ VRS登録データより抽出

※ 少なくとも1回接種した方と未接種の方の年代別比率

まだ接種できていない方を対象に
予約を受付中

約2,000人の方の予約受付が可能

予約対象日	接種会場
10月31日（日） まで	集団接種会場（地域会場・医療機関） 【ファイザー社製】
	金岡公園体育館 【武田／モデルナ社製】

※ 接種体制の縮小に伴い、2回目接種の会場は1回目と異なる会場となる場合があります。

10月19日市長定例記者会見

○ゴルゴ13×堺市

劇画家 さいとう・たかを



提供/さいとう・プロダクション



©さいとう・たかを/さいとう・プロダクション

展示イベント

さいとう・たかを氏の堺でのエピソード紹介

劇画の魅力にフォーカス

【期間】 11月3日～12月5日

【会場】 フェニーチェ堺 1階（ガレリア）



©さいとう・たかを/さいとう・プロダクション



©さいとう・たかを/さいとう・プロダクション/池波正太郎

大阪府立大学の学生による制作・監修

ミッションクリアでオリジナルグッズを提供

【期間】 11月3日～12月5日



©さいとう・たかを
/さいとう・プロダクション


フェニーチェ堺 / さかい利晶の杜 / 堺伝統産業会館 / 堺市立中央図書館 / 百舌鳥古墳群ビジターセンター

ゴルゴBAR

「ゴルゴ13」の世界観を反映したメニューと空間演出

【期間】 11月22日～28日


【会場】 Minaさかい（堺市役所前）



©さいとう・たかを / さいとう・プロダクション

謎解き周遊イベントに連携

堺に来られなくても楽しめるコンテンツ



【公開】 10月19日予定

【URL】 <https://sakai-gekiga.com>



ダウンロードできるオリジナル背景画像の例

©さいとう・たかを / さいとう・プロダクション