

## 令和4年度堺市教員採用選考試験の結果について

堺市教育委員会では、令和4年度堺市立学校教員採用選考試験について、本日、結果の発表を行いましたので、お知らせします。

### 1 採用選考試験の流れ

- 出願期間 4月1日～5月13日  
1次試験 6月26日～7月17日（筆答試験、面接試験）  
1次合格発表 8月6日  
2次試験 8月15日～9月18日（筆答試験、実技試験、面接試験）

### 2 校種等別志願者数・受験者数・合格者数・倍率の概要

校種等	採用予定数	志願者数	受験者数	合格者数	倍率	(前年度倍率)
小学校・特別支援学校小学部	約60人	376	304	66	4.6	(5.7)
小学校・幼稚園共通	若干名	11	7	2	3.5	(9.0)
中学校・特別支援学校中学部	約50人	393	305	52	5.9	(8.1)
小中一貫教育推進【英語】	約3人	9	8	3	2.7	(2.7)
養護教諭	約7人	83	62	7	8.9	(8.9)
栄養教諭	若干名	16	13	1	13.0	(16.0)
合計	約120人	888	699	131	5.3	(6.8)

※受験者数は、1次受験者数と「大学院対象選考」の受験者数との合計です。

○校種等（教科）別結果表、合格者内訳、5年間の推移については、別紙資料をご覧ください。

※別紙資料については、以下のホームページにも掲載しています。

【堺市ホームページ：令和4年度 堺市立学校教員採用選考試験】

<https://www.city.sakai.lg.jp/kosodate/kyoiku/boshu/kyoshokuinboshu/kyoinsaiyo/index.html>

問 い 合 わ せ 先	担 当 課：教育委員会事務局 教職員人事部 教職員人事課 電 話：072-228-7438 ファックス：072-228-7890
----------------------------	--

# 令和4年度 堺市立学校教員採用選考試験 結果概要

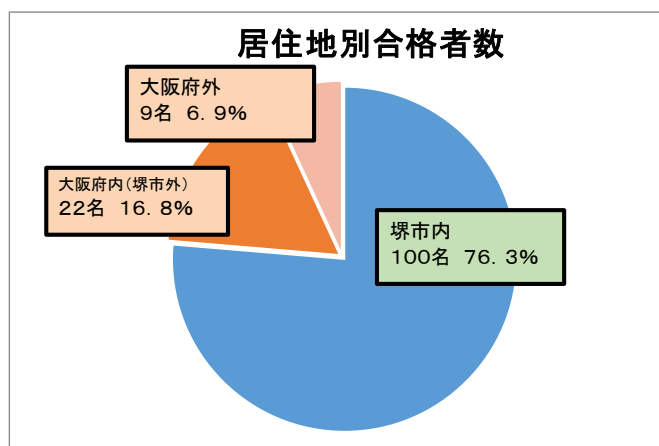
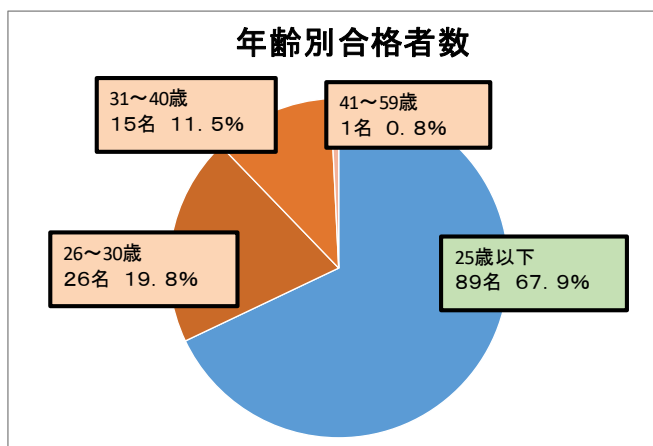
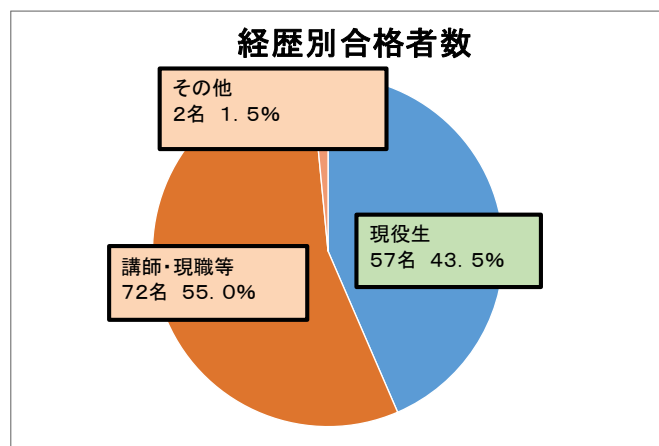
堺市教育委員会

## 1 校種等(教科)別結果表

校種等	教科	志願者数							1次試験受験者数							2次試験受験者数							合格者数										
		一般	障選	特選	社会人	現職	講師	大推	大院	合計	一般	障選	社会人	現職	講師	大推	大院	合計	一般	障選	社会人	現職	講師	大推	大院	合計							
小学校・特別支援学校小学部		151	4			15	187	19		376	105	3		10	167	19		304	54	2		2	86	19		163	25	1	2	28	10		66
小学校・幼稚園共通		7					3		1	11	3			3			6	1				2		1	4	1				1		2	
中学校・特別支援学校中学部		170			6	13	196	8		393	104		2	8	183	8		305	40			2	75	6		123	24			25	3		52
	国語	17				2	17			36	12			1	16			29	8			1	10			19	6			2			8
	社会	28				2	25			55	14			1	23			38	4			1	9			14	1			3			4
	数学	15			1	3	12	3		34	8		1	3	10	3		25	6				5	2		13	3			2	1		6
	理科	12			4	1	7	2		26	7		1		7	2		17	3				5	1		9	2			3	1		6
	音楽	6					11			17	6				11			17	1				6			7	1			1			2
	美術	7					3	1		11	5				3	1		9	4				1	1		6	2			1			3
	保体	51					63			114	33				60			93	5				14			19	3			3			6
	技術	5			1	1	3	2		12	2				3	2		7	1				1	2		4				1			1
	家庭	2					2			4	1				2			3	1				1			2	1						1
	英語	20				1	26			47	13			1	23			37	7				11			18	5			4			9
	特別支援	7				3	27			37	3			2	25			30					12			12				6			6
小中一貫教育推進【英語】		5					4			9	4				4			8	1				2			3	1			2			3
養護教諭		43	1			2	37			83	26	1		1	34			62	6	1		1	11			19	2		1	4			7
栄養教諭		15				1				16	12			1				13	4			1				5	1						1
合計		391	5	0	6	31	427	27	1	888	254	4	2	20	391	27	698	106	3	0	6	176	25	1	317	54	1	3	59	13	1	131	

## 2 合格者内訳

令和4年度合格者数131名のうち



## 3 5年間の推移

年 度		H30教採	H31教採	2020教採	R3教採	R4教採
実施年度		H29実施	H30実施	R1実施	R2実施	R3実施
合 計	採用予定数	201	170	150	112	120
	志願者数	1,227	1,115	963	936	888
	受験者数	995	872	769	785	699
	受験率	81.1	78.2	79.9	83.9	78.7
	合格者数	181	161	156	116	131
	最終倍率	5.5	5.4	4.9	6.8	5.3

※受験者数は、1次受験者数と「大学院対象選考」の受験者数との合計です。