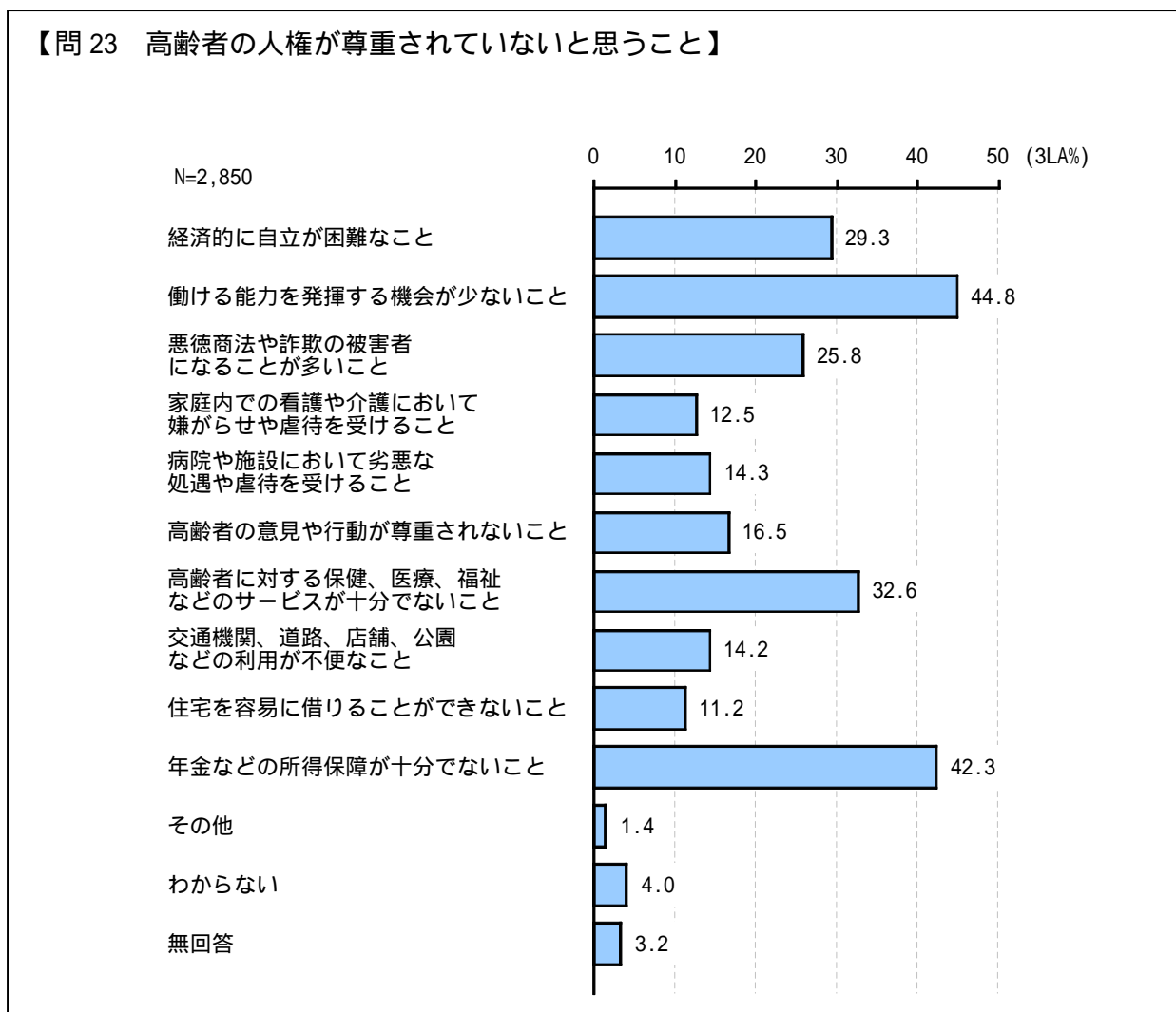


6 高齢者の人権について

問 23 高齢者の人権が尊重されていないと思うのは、特にどのようなことですか。

(3つまでに)



高齢者の人権が尊重されていないと思うことについては、「働ける能力を発揮する機会が少ないこと」(44.8%)が最も高く、次いで「年金などの所得保障が十分でないこと」(42.3%)、「高齢者に対する保健、医療、福祉などのサービスが十分でないこと」(32.6%)、「経済的に自立が困難なこと」(29.3%)となっている。

【問 23 高齢者の人権が尊重されていないと思うこと（年代別）】

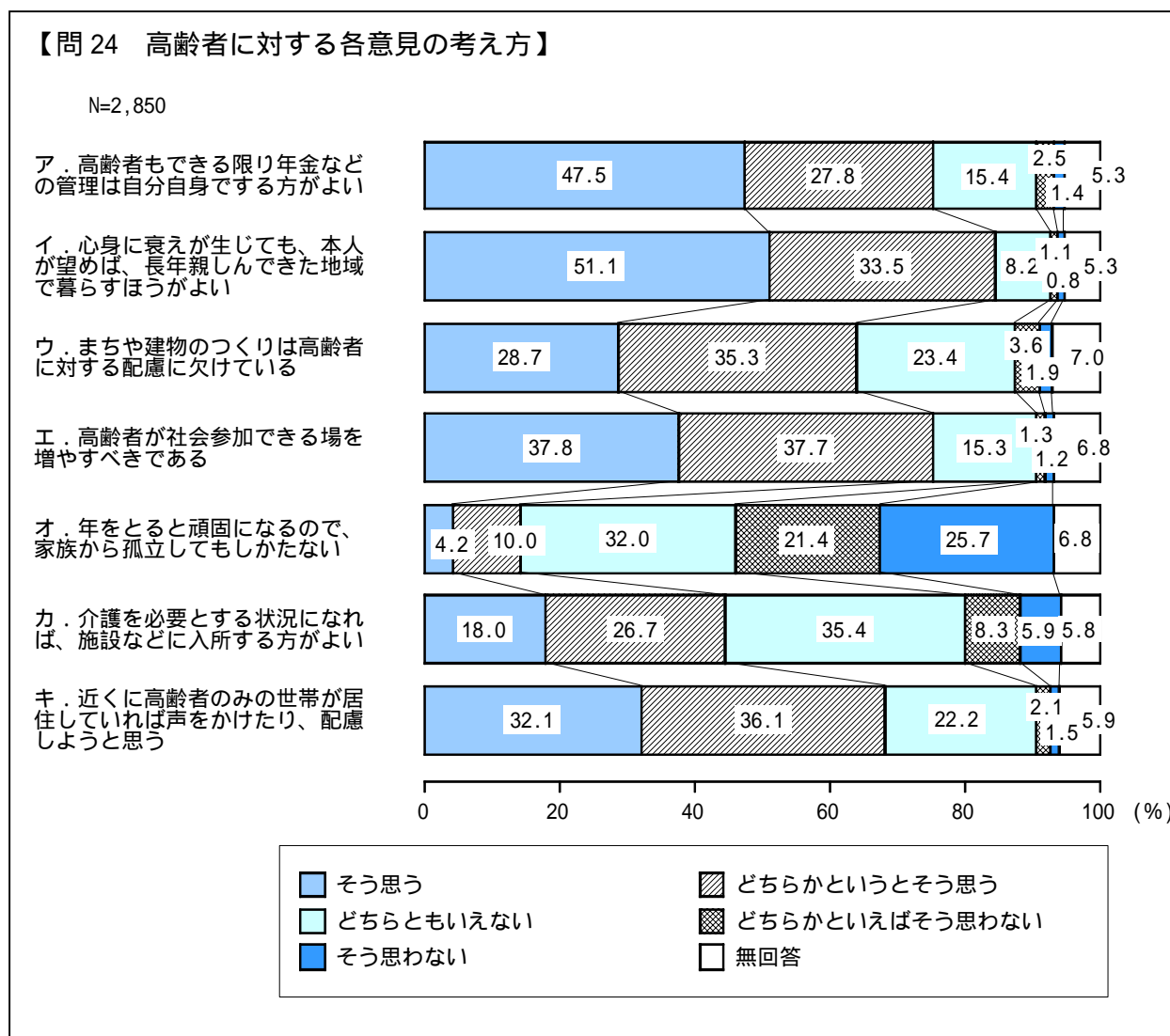
(上段：回答者数 / 下段：回答比率) (3LA%)

	全 体	経 済 的 に 自 立 が 困 難 な こ と	が 働 け な い 能 力 を 発 揮 す る 機 会	な 悪 徳 商 法 や 詐 欺 の 被 害 者 に	る い 家 庭 内 が の せ や 護 待 介 を 受 に け お	処 病 院 や 施 設 を お い て 劣 悪 な	さ 高 齢 者 の 意 見 や 行 動 が 尊 重	十 療 分 で な い こ と の サ ー ビ ス が	高 齢 者 に 対 する 保 健 医 が	園 交 通 機 関 の 利 用 が 不 便 な こ と 公	で 住 宅 を い 容 易 に 借 り る こ と が	で 年 金 な ど の 所 得 保 障 が 十 分	そ の 他	わ か ら な い	無 回 答
全 体	2850 100.0	836 29.3	1276 44.8	735 25.8	355 12.5	407 14.3	470 16.5	929 32.6	404 14.2	318 11.2	1206 42.3	39 1.4	113 4.0	91 3.2	
20歳未満	99 100.0	20 20.2	44 44.4	34 34.3	16 16.2	18 18.2	21 21.2	22 22.2	18 18.2	4 4.0	30 30.3	- -	10 10.1	1 1.0	
20歳代	287 100.0	77 26.8	128 44.6	94 32.8	50 17.4	35 12.2	45 15.7	98 34.1	41 14.3	24 8.4	96 33.4	4 1.4	15 5.2	3 1.0	
30歳代	446 100.0	146 32.7	214 48.0	125 28.0	53 11.9	67 15.0	54 12.1	129 28.9	49 11.0	49 11.0	190 42.6	15 3.4	19 4.3	11 2.5	
40歳代	353 100.0	97 27.5	152 43.1	106 30.0	49 13.9	67 19.0	31 8.8	104 29.5	40 11.3	49 13.9	155 43.9	3 0.8	16 4.5	12 3.4	
50歳代	561 100.0	166 29.6	273 48.7	131 23.4	62 11.1	102 18.2	99 17.6	175 31.2	83 14.8	75 13.4	231 41.2	1 0.2	23 4.1	17 3.0	
60歳代	588 100.0	172 29.3	295 50.2	115 19.6	77 13.1	65 11.1	98 16.7	225 38.3	84 14.3	63 10.7	287 48.8	6 1.0	10 1.7	18 3.1	
70歳以上	404 100.0	131 32.4	129 31.9	104 25.7	35 8.7	39 9.7	102 25.2	142 35.1	75 18.6	40 9.9	171 42.3	8 2.0	18 4.5	18 4.5	

高齢者の人権が尊重されていないと思うことについて、年代別でみると、「悪徳商法や詐欺の被害者になることが多いこと」で20歳未満、20歳代、40歳代で3割、「高齢者の意見や行動が尊重されないこと」で20歳未満と70歳以上で2割を超えている。

問 24 あなたは、次の意見についてどのように思いますか。

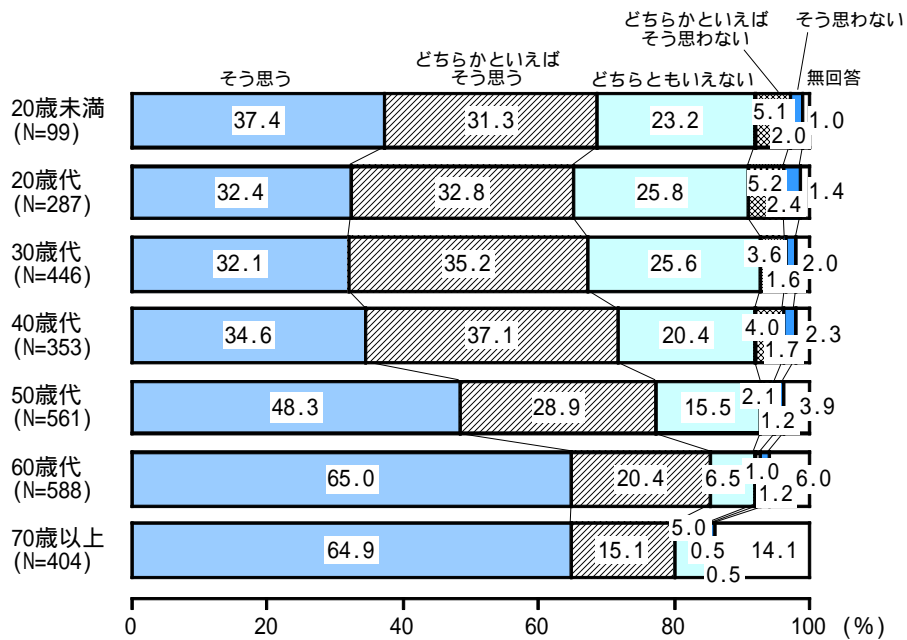
(ア～キのそれぞれについてあてはまるもの1つに)



高齢者に対する各意見の考え方については、「ア. 高齢者もできる限り年金などの管理は自分自身でする方がよい」、「イ. 心身に衰えが生じてても、本人が望めば、長年親しんできた地域で暮らすほうがよい」、「ウ. まちや建物のつくりは高齢者に対する配慮に欠けている」、「エ. 高齢者が社会参加できる場を増やすべきである」、「カ. 介護を必要とする状況になれば、施設などに入所する方がよい」、「キ. 近くに高齢者のみの世帯が居住していれば声をかけたり、配慮しようと思う」の「肯定派(「そう思う」と「どちらかといえばそう思う」を合わせた層)」の割合が「否定派(「どちらかといえばそう思わない」と「そう思わない」を合わせた層)」の割合よりも高くなっている。

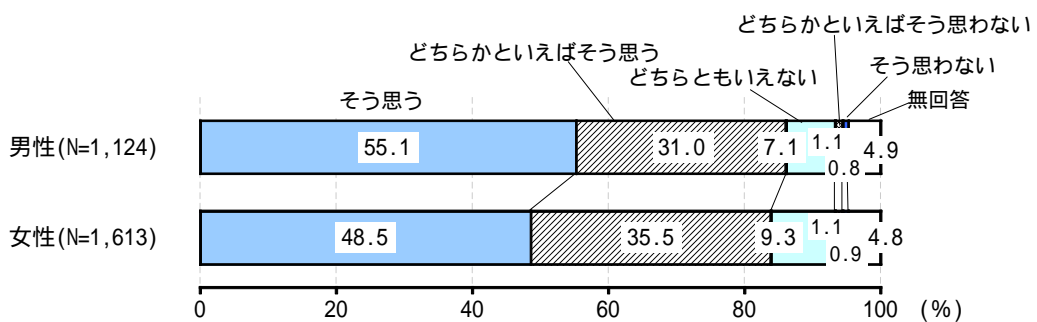
特に「イ. 心身に衰えが生じてても、本人が望めば、長年親しんできた地域で暮らすほうがよい」は、「肯定派」が8割以上となっている。

【問 24 ア . 高齢者もできる限り年金などの管理は自分自身でする方がよい (年代別)】



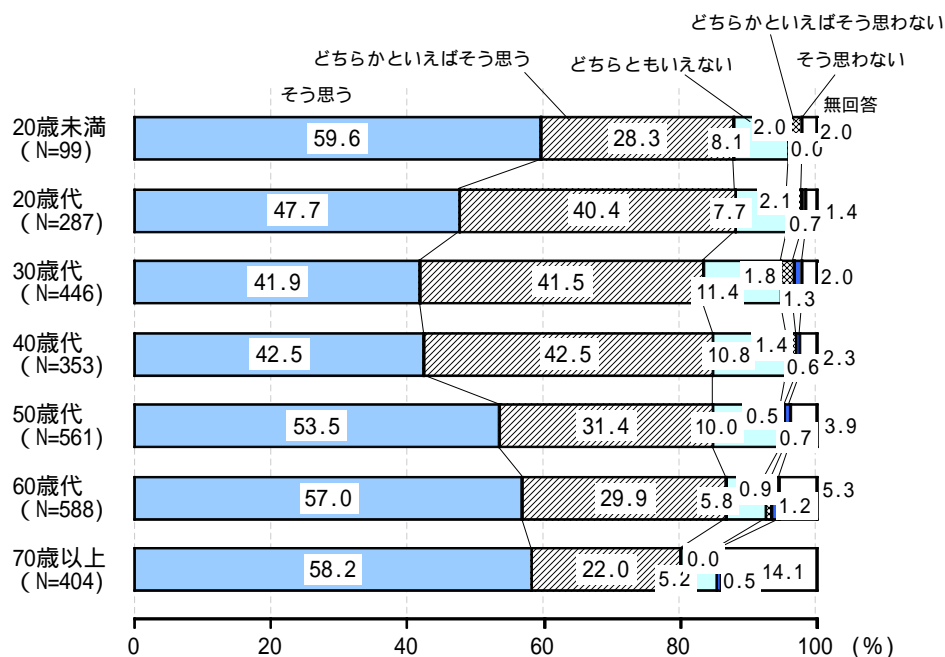
「ア . 高齢者もできる限り年金などの管理は自分自身でする方がよい」について、年代別でみると、「肯定派」の割合は 60 歳代で 85.4%と最も高く、20 歳代で 65.2%と最も低くなっており、20 歳代～60 歳代では加齢とともに高くなっている。特に 60 歳代を機に「そう思う」の割合が非常に高くなっており、高齢者自身としては、自分で管理する方がよいと感じている。

【問 24 「イ . 心身に衰えが生じても、本人が望めば、長年親しんできた地域で暮らすほうがよい」(性別)】



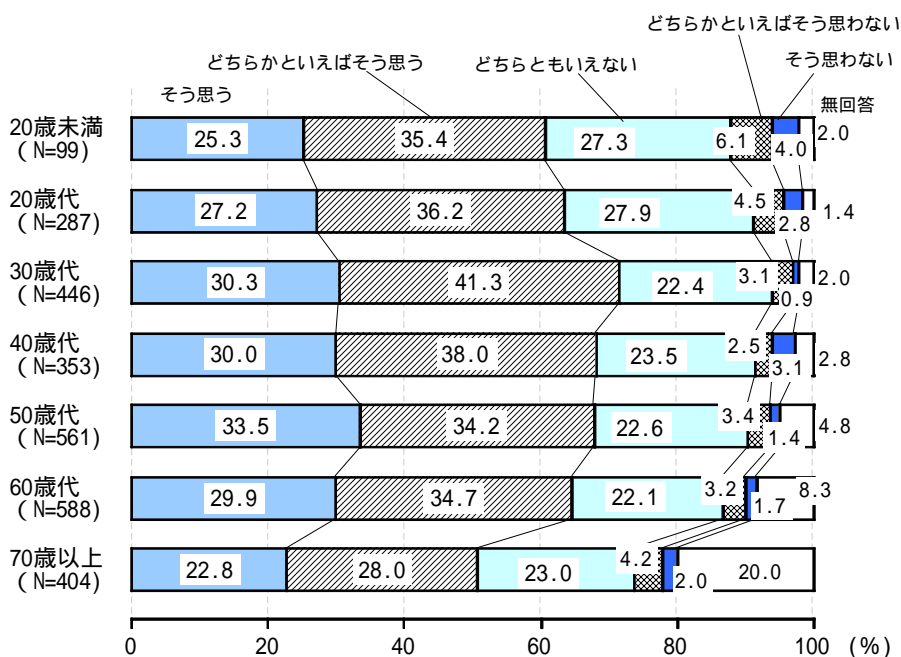
「イ . 心身に衰えが生じても、本人が望めば、長年親しんできた地域で暮らすほうがよい」について、性別でみると、「肯定派」において男性の方が女性に比べて若干割合が高くなっている。

【問 24 「イ . 心身に衰えが生じても、本人が望めば、長年親しんできた地域で暮らすほうがよい」(年代別)】

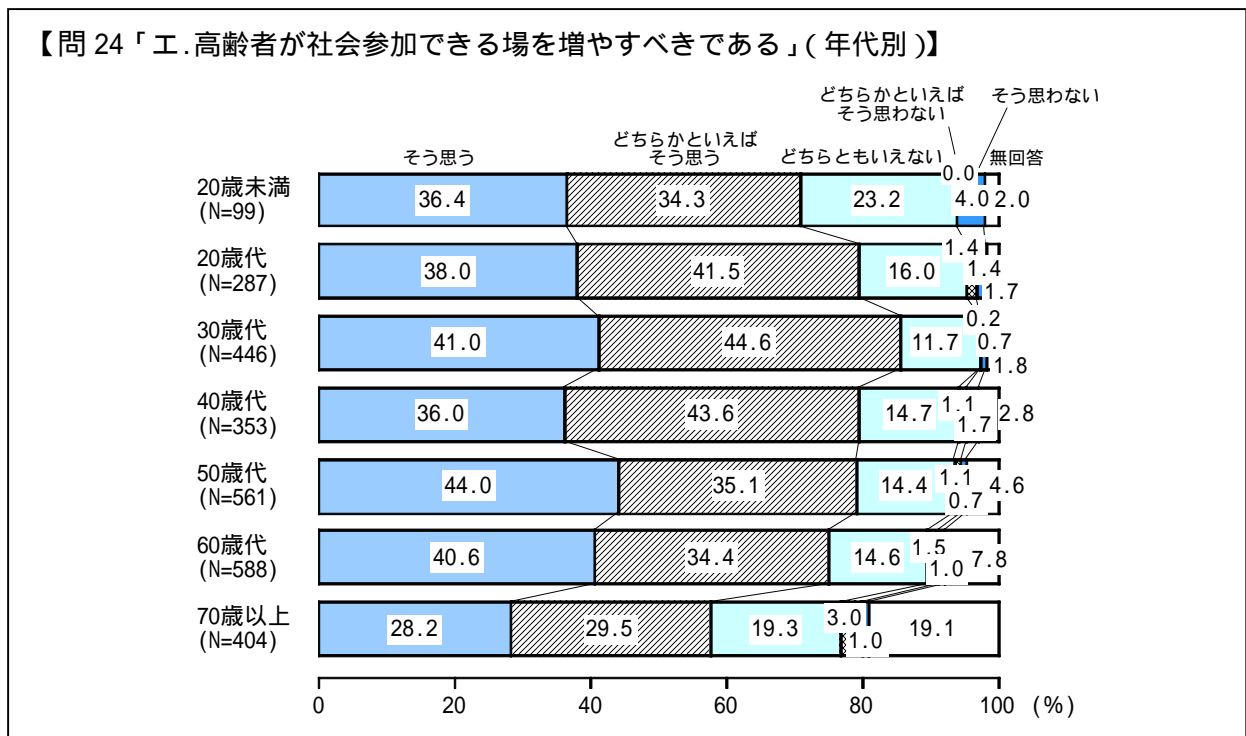


「イ . 心身に衰えが生じても、本人が望めば、長年親しんできた地域で暮らすほうがよい」について、年代別でみると、「そう思う」の割合では、30歳代が最も低くなっている。「肯定派」の割合はすべての年代で8割以上を占めており、本人が望めば地域で暮らす方がよいと大半の方が考えている。

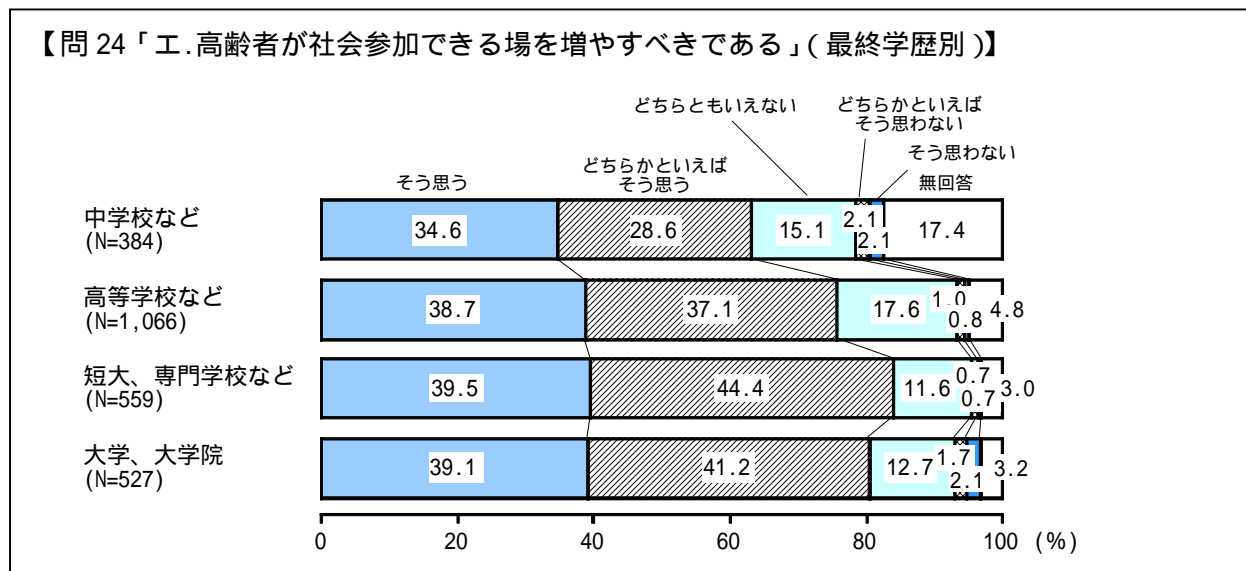
【問 24 「ウ . まちや建物のつくりは高齢者に対する配慮に欠けている」(年代別)】



「ウ. まちや建物のつくりは高齢者に対する配慮に欠けている」について、年代別でみると、すべての年代で「肯定派」の割合が過半数を超えており、特に30歳代では7割以上となっている。

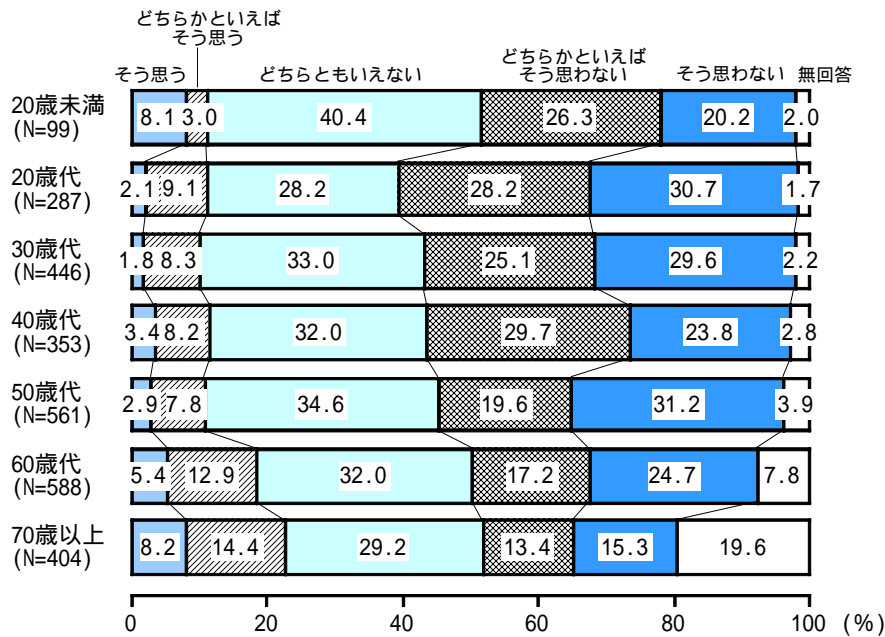


「工. 高齢者が社会参加できる場を増やすべきである」について、年代別でみると、「肯定派」の割合は年代に関わらず過半数を占めているが、30歳代で85.6%と最も高く、70歳以上で57.7%と最も低くなっている。高齢者自身、社会参加に対してあまり積極的ではないようである。



「工. 高齢者が社会参加できる場を増やすべきである」について、最終学歴別でみると、「肯定派」の割合は学歴に関わらず6割以上となっており、短大、専門学校で83.9%と最も高く、中学校などで63.2%と最も低くなっている。

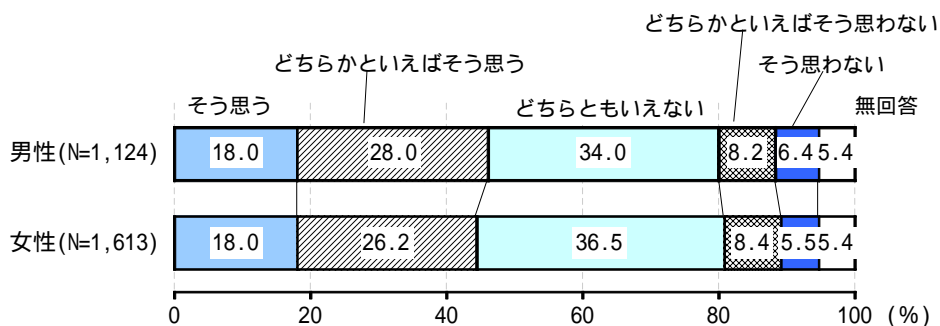
【問 24 「オ . 年をとると頑固になるので、家族から孤立してもしかたない」(年代別)】



「オ . 年をとると頑固になるので、家族から孤立してもしかたない」について、年代別でみると、「肯定派」の割合は70歳以上で22.6%と最も高く、30歳代で10.1%と最も低くなっている。「否定派」の割合は20歳代~50歳代で過半数を占めているが、70歳以上では3割以下となっている。

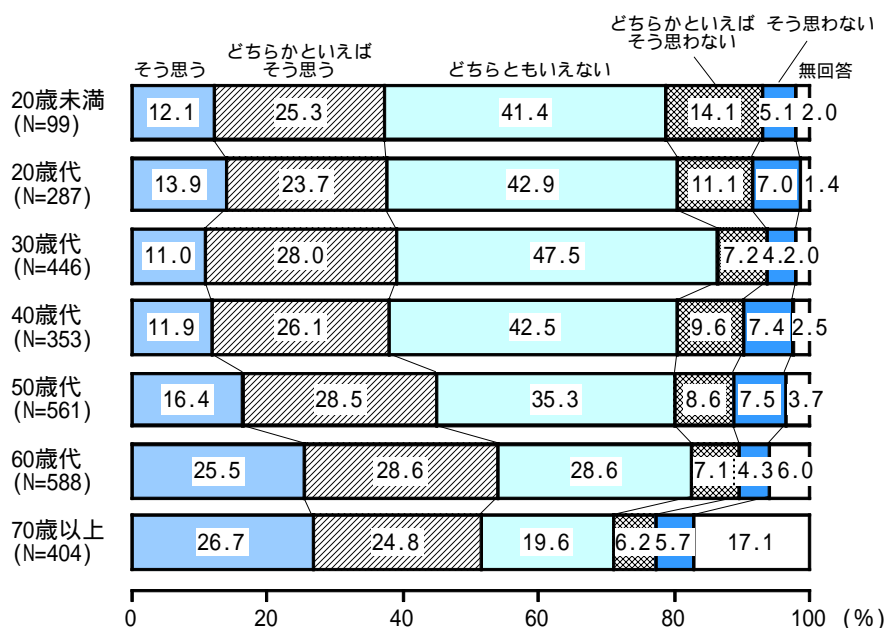
やはり、金銭管理の日常生活支援や社会参加の場の提供など社会的支援を含めたことには全ての年代で肯定的な意見の割合が高くなっている。

【問 24 「カ . 介護を必要とする状況になれば、施設などに入所する方がよい」(性別)】



「カ . 介護を必要とする状況になれば、施設などに入所する方がよい」について、性別でみると、男女ともに「肯定派」、「否定派」の割合に大きな差は表れていない。

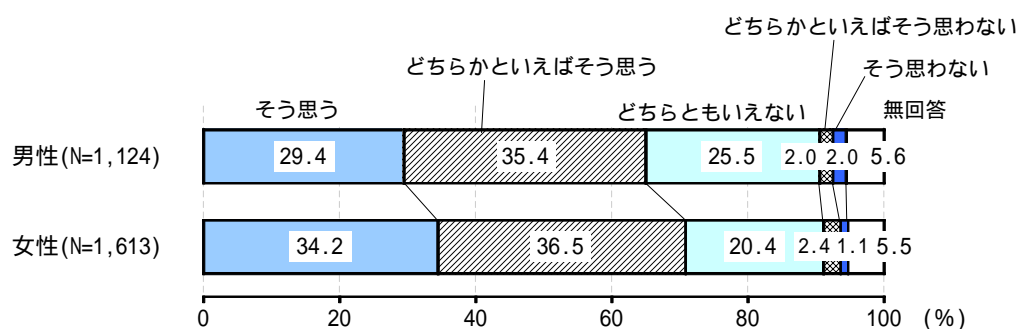
【問 24 「カ.介護を必要とする状況になれば、施設などに入所する方がよい」(年代別)】



「カ.介護を必要とする状況になれば、施設などに入所する方がよい」について、年代別でみると、「肯定派」は20歳未満～40歳代では4割以下、60歳以上では過半数を占めている。また、「どちらともいえない」は20歳未満～40歳代で4割を超えている。60歳以上では「そう思う」の割合が25%以上となっており、高齢者としては4人に1人が施設等への入所希望がある。

【問 24 「キ.近くに高齢者のみの世帯が居住していれば声をかけたり、配慮しようと思う」

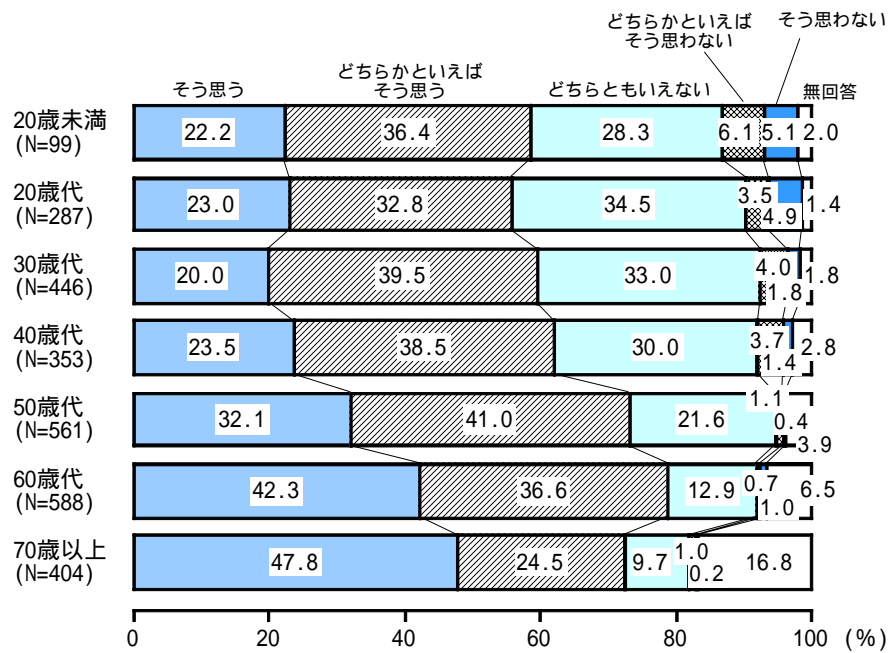
(性別)



「キ.近くに高齢者のみの世帯が居住していれば声をかけたり、配慮しようと思う」について、性別でみると、「肯定派」の割合は、「男性」では、64.8%、「女性」では70.7%となっており、女性の方が若干高くなっている。

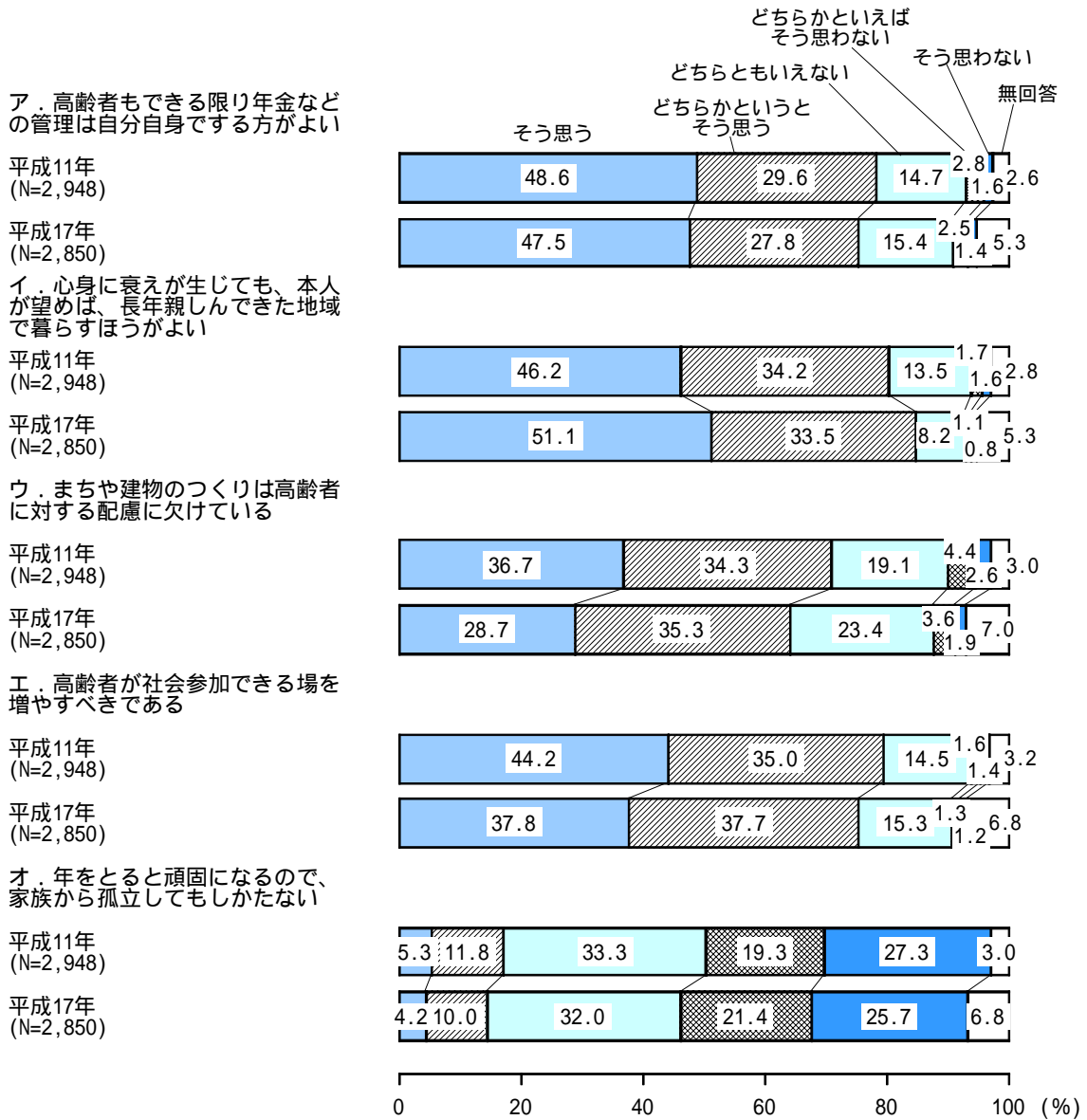
【問 24 「キ．近くに高齢者のみの世帯が居住していれば声をかけたり、配慮しようと思う」

(年代別)



「キ．近くに高齢者のみの世帯が居住していれば声をかけたり、配慮しようと思う」について、年代別でみると、「肯定派」の割合は年代に関わらず過半数を占めており、50歳以上で7割以上、そのうち「そう思う」は60歳以上で4割を超えている。「否定派」の割合は20歳未満で1割以上と最も高くなっている。

【問 24 高齢者に対する各意見の考え方（前回調査との比較）】



高齢者に対する各意見の考え方について、前回調査と比較すると「イ．心身に衰えが生じてても、本人が望めば、長年親しんできた地域で暮らすほうがよい」の項目以外で「肯定派」の割合が減少している。「否定派」の割合は前回と比べて大きな変化は表れていない。