

4 介護について


問 11 一般に親を介護する場合、どうするのが望ましいと思いますか。あなたの考えにもっとも近いものをお答えください。(○は一つ)

「デイサービス・訪問介護などのサービスや、交流の場や声かけなど地域ネットワークを利用しながら、主に自宅で介護する」の割合が 51.9%と最も高く、次いで「特別養護老人ホーム等の施設や介護付きの有料老人ホームに入り、家族が訪問する」の割合が 24.8%、「特別養護老人ホーム等の施設や介護付きの有料老人ホームに入り、交流の場や声かけなど地域ネットワークを利用する」の割合が 13.8%となっています。

性・年齢別で見ると、他に比べ、女性の 20 歳代で「デイサービス・訪問介護などのサービスや、交流の場や声かけなど地域ネットワークを利用しながら、主に自宅で介護する」の割合が高くなっています。

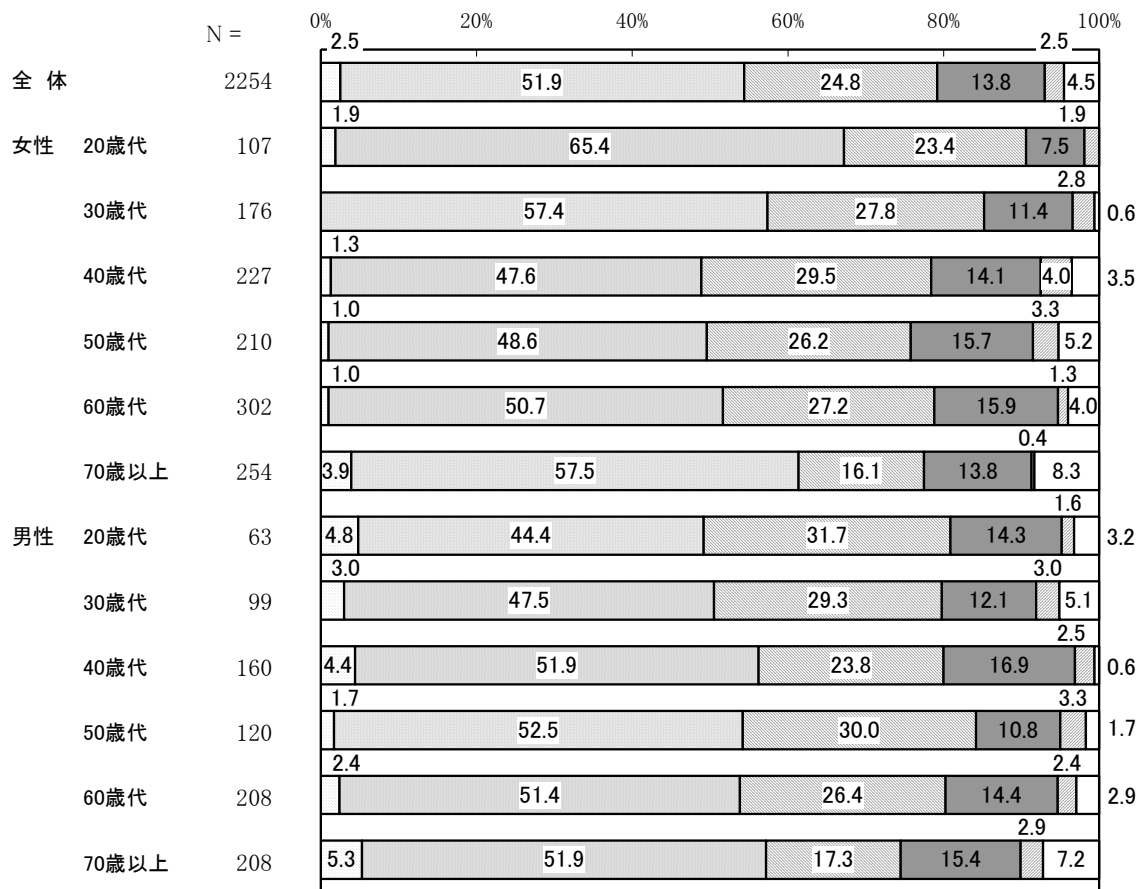
前回調査と比較すると、「デイサービス・訪問介護などのサービスや、交流の場や声かけなど地域ネットワークを利用しながら、主に自宅で介護する」で 10.0 ポイント低くなっています。女性では、「特別養護老人ホーム等の施設や介護付きの有料老人ホームに入り、家族が訪問する」で 5.2 ポイント高くなっています。また、「デイサービス・訪問介護などのサービスや、交流の場や声かけなど地域ネットワークを利用しながら、主に自宅で介護する」で 11.2 ポイント低くなっています。男性では、「デイサービス・訪問介護などのサービスや、交流の場や声かけなど地域ネットワークを利用しながら、主に自宅で介護する」で 9.7 ポイント低くなっています。

- 行政や外部のサービスには頼らず、自宅で家族だけで介護する
- デイサービス・訪問介護などのサービスや、交流の場や声かけなど地域ネットワークを利用しながら、主に自宅で介護する
- 特別養護老人ホーム等の施設や介護付きの有料老人ホームに入り、家族が訪問する
- 特別養護老人ホーム等の施設や介護付きの有料老人ホームに入り、交流の場や声かけなど地域ネットワークを利用する
- その他
- 無回答



【性・年齢別】

- 行政や外部のサービスには頼らず、自宅で家族だけで介護する
- デイサービス・訪問介護などのサービスや、交流の場や声かけなど地域ネットワークを利用しながら、主に自宅で介護する
- 特別養護老人ホーム等の施設や介護付きの有料老人ホームに入り、家族が訪問する
- 特別養護老人ホーム等の施設や介護付きの有料老人ホームに入り、交流の場や声かけなど地域ネットワークを利用する
- その他
- 無回答



【前回調査（平成 22 年）】

- 行政や外部のサービスには頼らず、自宅で家族だけで介護する
- デイサービス・訪問介護などのサービスや、交流の場や声かけなど地域ネットワークを利用しながら、主に自宅で介護する
- 特別養護老人ホーム等の施設や介護付きの有料老人ホームに入り、家族が訪問する
- 特別養護老人ホーム等の施設や介護付きの有料老人ホームに入り、交流の場や声かけなど地域ネットワークを利用する
- その他
- 無回答



【大阪府調査（平成 26 年）】

- 行政や外部のサービスには頼らず、自宅で介護したい(している)
- ホームヘルパーやデイサービス等を利用しながら主に自宅で介護したい(している)
- 特別養護老人ホーム等の施設に入所させたい(入所させている)
- その他
- わからない
- 無回答



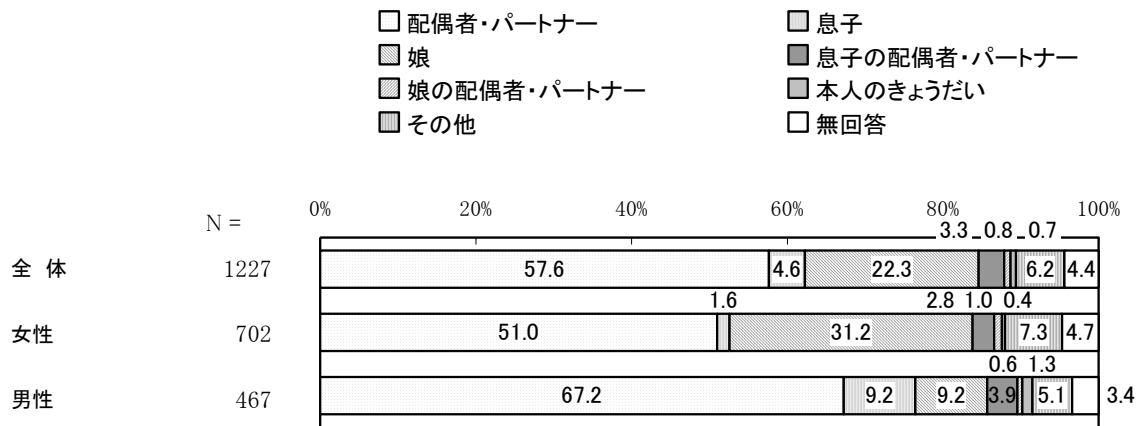
問 11 で、1・2 と回答した方にうかがいます。 ※3・4・5の方は問 13 へ

問 12 自宅で介護する場合、家族のうち、介護される人からみて、どなたが主に介護するのが望ましいと思いますか。(○は一つ)

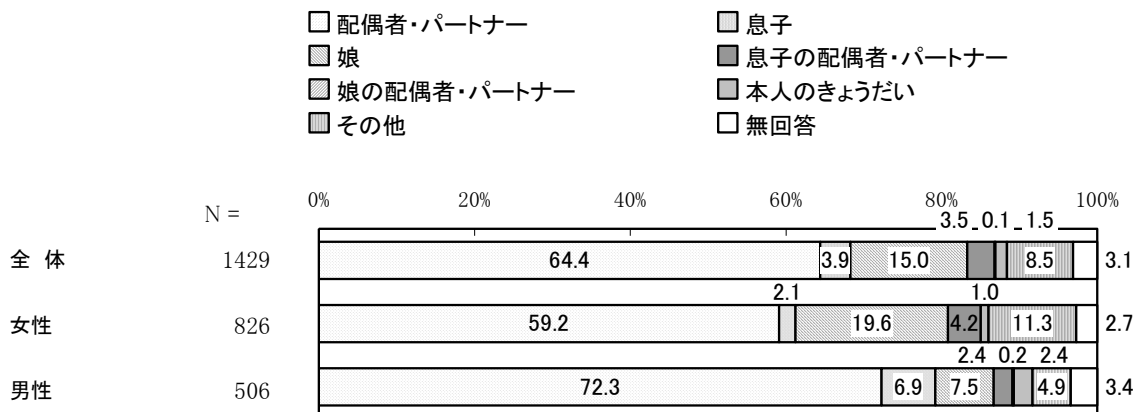
「配偶者・パートナー」の割合が 57.6% と最も高く、次いで「娘」の割合が 22.3% となっています。

性別で見ると、女性で「娘」の割合が高くなっています。男性で「配偶者・パートナー」の割合が高くなっています。

前回調査と比較すると、「娘」で 7.3 ポイント高くなっています。また、「配偶者・パートナー」で 6.8 ポイント低くなっています。女性では、「娘」で 11.6 ポイント高くなっています。また、「配偶者・パートナー」で 8.2 ポイント低くなっています。男性では、「配偶者・パートナー」で 5.1 ポイント低くなっています。



【前回調査 (平成 22 年)】




問 13 あなたが介護される場合、どうしてほしいと思いますか。あなたの考えにもっとも近いものをお答えください。(〇は一つ)

「デイサービス・訪問介護などのサービスや、交流の場や声かけなど地域ネットワークを利用しながら、主に自宅で介護してもらいたい」の割合が 35.0%と最も高く、次いで「特別養護老人ホーム等の施設や介護付きの有料老人ホームに入り、交流の場や声かけなど地域ネットワークを利用したい」の割合が 26.0%、「特別養護老人ホーム等の施設や介護付きの有料老人ホームに入り、交流の場や声かけなど地域ネットワークを利用しながら、主に自宅で介護してもらいたい」の割合が 22.0%となっています。

性別で見ると、女性で「特別養護老人ホーム等の施設や介護付きの有料老人ホームに入り、交流の場や声かけなど地域ネットワークを利用しながら、主に自宅で介護してもらいたい」の割合が高くなっています。


前回調査と比較すると、「デイサービス・訪問介護などのサービスや、交流の場や声かけなど地域ネットワークを利用しながら、主に自宅で介護してもらいたい」で 12.2 ポイント低くなっています。女性では、「デイサービス・訪問介護などのサービスや、交流の場や声かけなど地域ネットワークを利用しながら、主に自宅で介護してもらいたい」で 12.0 ポイント低くなっています。男性では、「デイサービス・訪問介護などのサービスや、交流の場や声かけなど地域ネットワークを利用しながら、主に自宅で介護してもらいたい」で 13.6 ポイント低くなっています。

- 行政や外部のサービスには頼らず、自宅で家族だけで介護してもらいたい
- デイサービス・訪問介護などのサービスや、交流の場や声かけなど地域ネットワークを利用しながら、主に自宅で介護してもらいたい
- 特別養護老人ホーム等の施設や介護付きの有料老人ホームに入り、交流の場や声かけなど地域ネットワークを利用したい
- 特別養護老人ホーム等の施設や介護付きの有料老人ホームに入り、交流の場や声かけなど地域ネットワークを利用しながら、主に自宅で介護してもらいたい
- その他
- 無回答



【前回調査（平成 22 年）】

- 行政や外部のサービスには頼らず、自宅で家族だけで介護してもらいたい
- デイサービス・訪問介護などのサービスや、交流の場や声かけなど地域ネットワークを利用しながら、主に自宅で介護してもらいたい
- 特別養護老人ホーム等の施設や介護付きの有料老人ホームに入りたい
- 特別養護老人ホーム等の施設や介護付きの有料老人ホームに入り、交流の場や声かけなど地域ネットワークを利用したい
- その他
- 無回答



【大阪府調査（平成 26 年）】

- 行政や外部のサービスには頼らず、自宅で家族等から介護してもらいたい
- ホームヘルパーやデイサービス等を利用しながら主に自宅で介護してもらいたい
- 特別養護老人ホーム等の施設に入所したい
- その他
- わからない
- 無回答



問 13 で、1・2 と回答した方にうかがいます。 ※3・4・5の方は問 15 へ

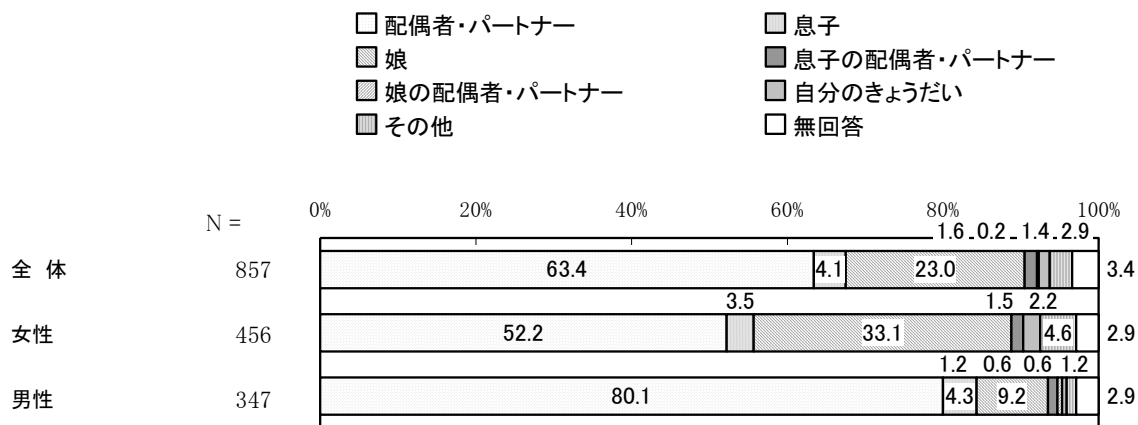
問 14 家族のうち、主にどなたに介護されたいと思いますか。(○は一つ)

「配偶者・パートナー」の割合が 63.4%と最も高く、次いで「娘」の割合が 23.0%となっています。


性別でみると、女性で「娘」の割合が高くなっています。男性で「配偶者・パートナー」の割合が高くなっています。

前回調査と比較すると、「娘」で7.9ポイント高くなっています。また、「配偶者・パートナー」で5.4ポイント低くなっています。女性では、「娘」で11.0ポイント高くなっています。また、「配偶者・パートナー」で8.0ポイント低くなっています。

大阪府調査と比較すると、「娘」で9.5ポイント高くなっています。女性では、「配偶者・パートナー」で13.3ポイント、「娘」で19.6ポイント高くなっています。




【前回調査（平成 22 年）】



【大阪府調査（平成 26 年）】

- 配偶者・パートナー
- 娘
- 娘の配偶者・パートナー
- その他の家族(男性)
- その他
- 無回答
- 息子
- 息子の配偶者・パートナー
- その他の家族(女性)
- 家族以外の人
- わからない



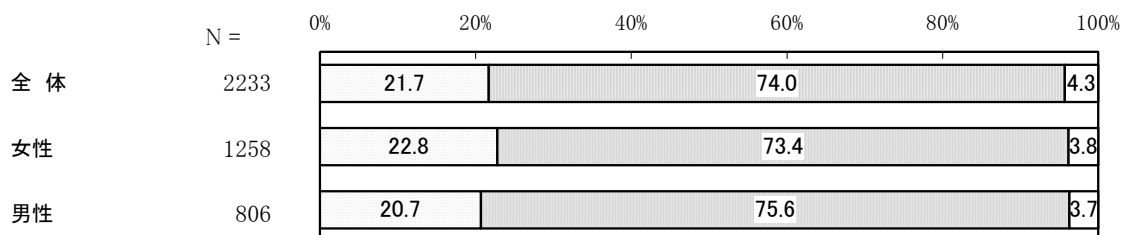
再び、全員の方にうかがいます。

問 15 同居、あるいは別居の家族で、介護の必要な方はいますか。(〇は一つ)

「いる」の割合が 23.5%、「いない」の割合が 74.3%となっています。



【前回調査 (平成 22 年)】




問 15 で 1 と回答した方にうかがいます。 ※ 2 の方は問 18 へ

問 16 同居、あるいは別居の家族で介護が必要な方のうち、あなた自身が介護している人はいますか。いる方は、人数もお答えください。(○は一つ)

「いる」の割合が 47.8%、「いない」の割合が 47.3%となっています。

性別で見ると、女性で「いる」の割合が高くなっています。

前回調査と比較すると、「いない」で 5.5 ポイント低くなっています。女性では、「いる」で 8.3 ポイント高くなっています。また、「いない」で 10.0 ポイント低くなっています。




【前回調査 (平成 22 年)】



1. いる () 人

「1人」の割合が 83.0%と最も高く、次いで「2人」の割合が 11.5%となっています。



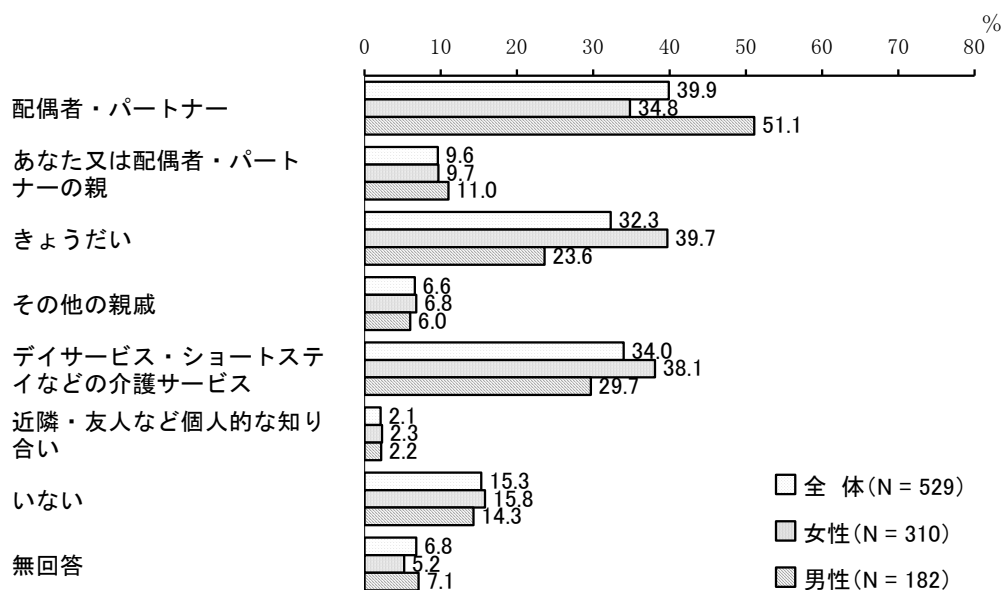
問17 あなたには、次の（１）（２）ができる人はいますか。（それぞれ〇はいくつでも）

（１）家族の介護を頼むことができる

「配偶者・パートナー」の割合が39.9%と最も高く、次いで「デイサービス・ショートステイなどの介護サービス」の割合が34.0%、「きょうだい」の割合が32.3%となっています。

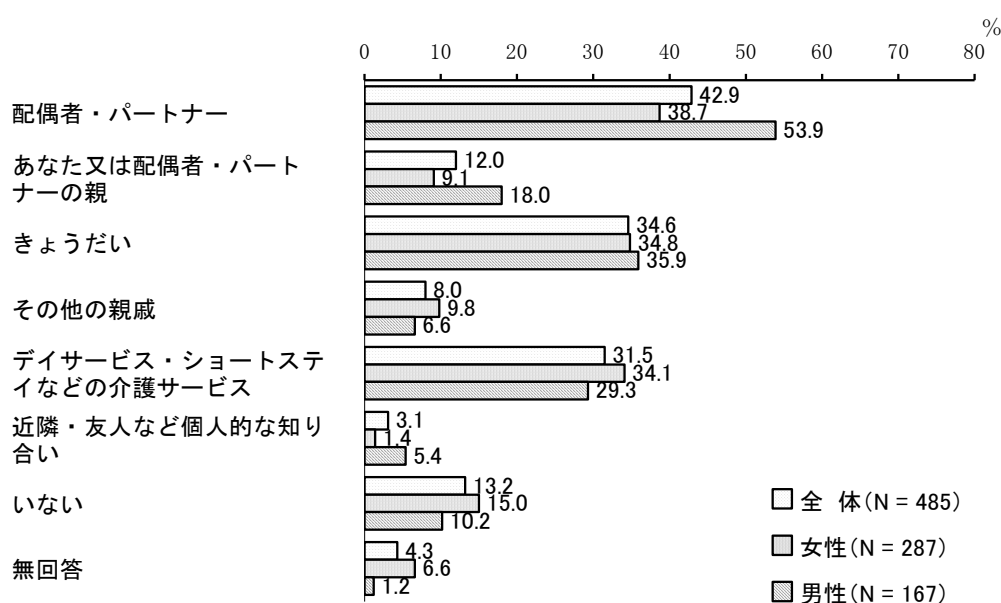
性別でみると、女性で「きょうだい」の割合が高くなっています。男性で「配偶者・パートナー」の割合が高くなっています。

前回調査と比較すると、男性では、「きょうだい」で12.3ポイント、「あなた又は配偶者・パートナーの親」で7.0ポイント低くなっています。



【前回調査（平成22年）】

（１）家族の介護を頼むことができる

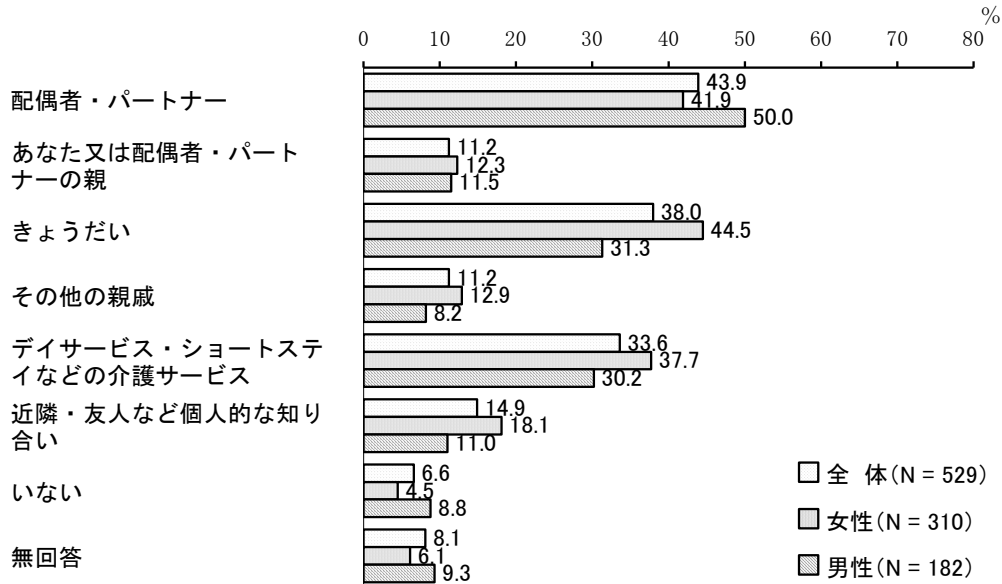


(2) 介護について相談にのってくれる

「配偶者・パートナー」の割合が43.9%と最も高く、次いで「きょうだい」の割合が38.0%、「デイサービス・ショートステイなどの介護サービス」の割合が33.6%となっています。

性別で見ると、女性で「きょうだい」の割合が高くなっています。男性で「配偶者・パートナー」の割合が高くなっています。

前回調査と比較すると、男性では、「きょうだい」で8.8ポイント、「あなた又は配偶者・パートナーの親」で8.3ポイント低くなっています。



【前回調査（平成22年）】

(2) 介護について相談にのってくれる

