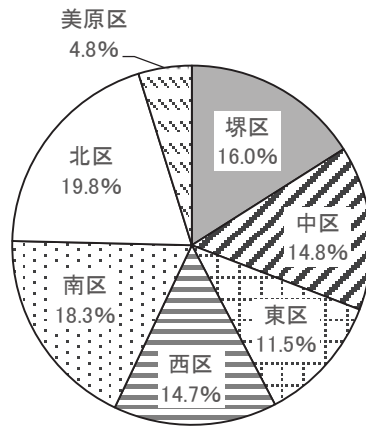
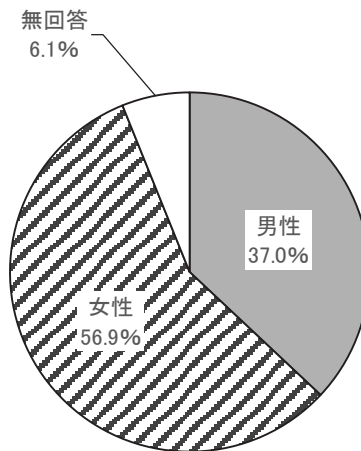


## II 回答者の属性

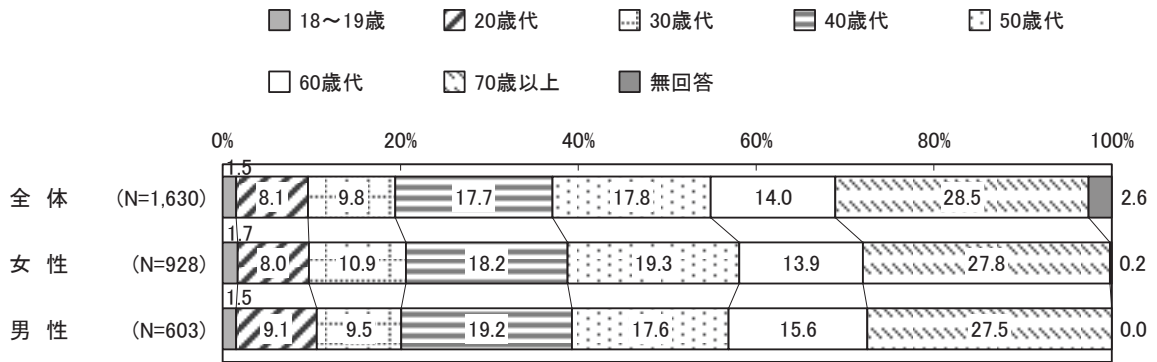
### ■ 居住区



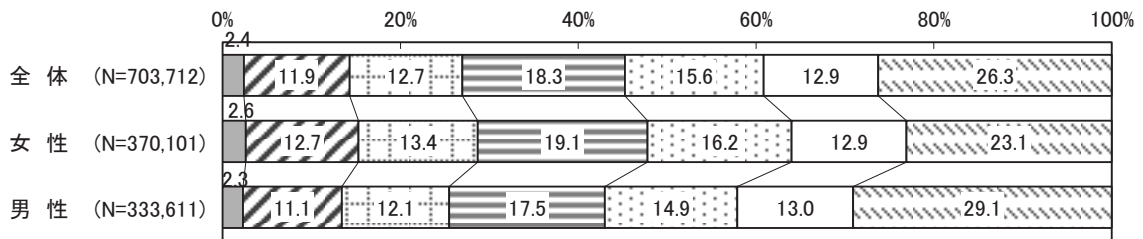
### ■ 性別



## 年代別



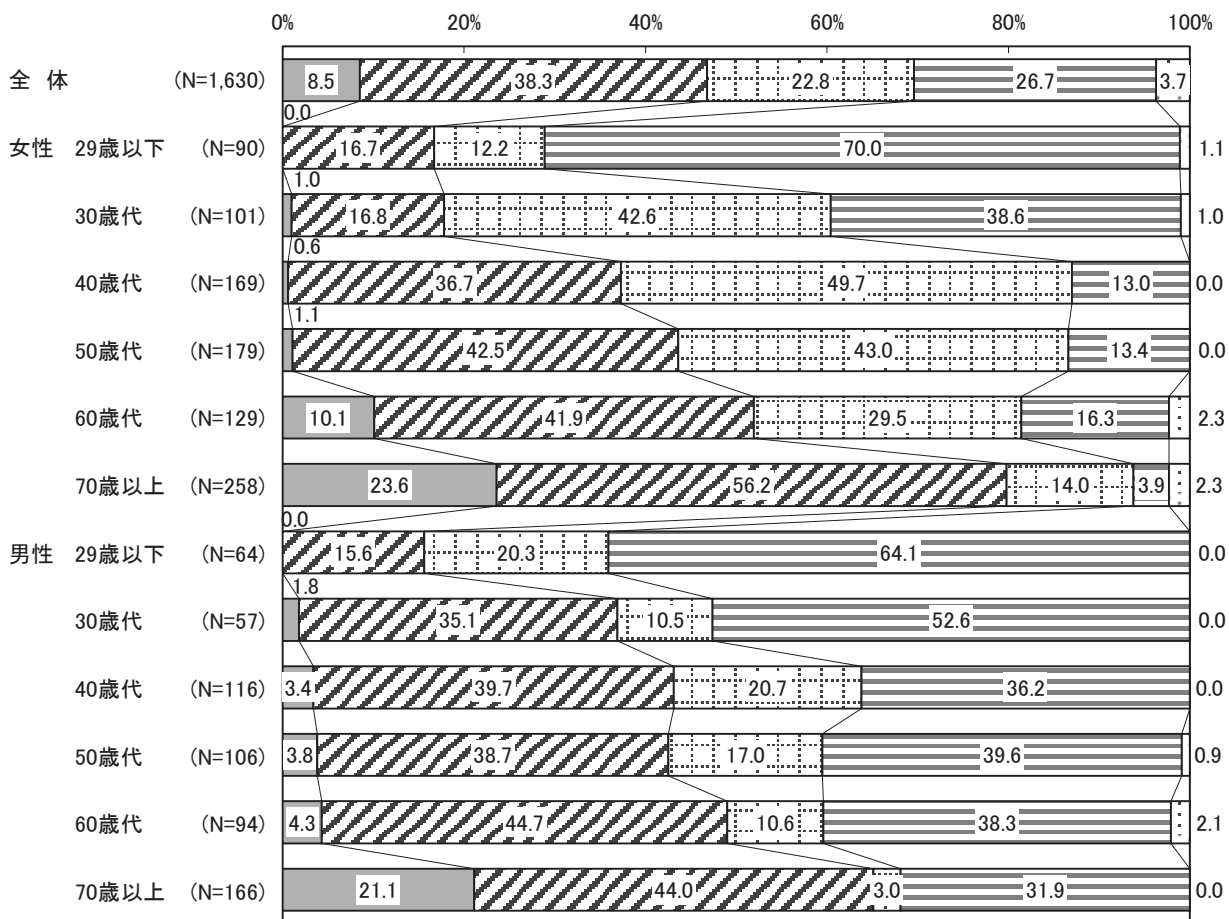
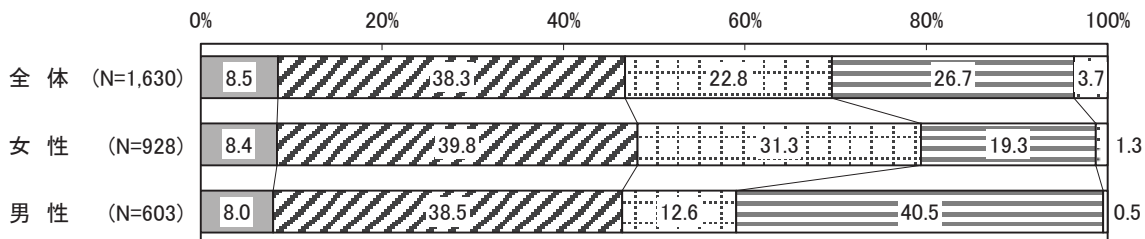
## 【参考：堺市 18 歳以上年代別推計人口（令和 2 年 7 月末現在）】



（「堺市年齢別人口統計表（令和 2 年 7 月）」を元に作成）

## ■最終学歴

- 中学校、旧制小学校、旧制高等小学校
- ▨ 高等学校、中卒が入学資格の専修学校・各種学校、旧制中学校
- ▤ 短大、高等専門学校、高卒が入学資格の専修学校・各種学校、旧制高校、専門学校
- ▧ 大学、大学院
- 無回答



## ■子どもの有無

(単位:%)	N=	子どもは いない	女の子だけ がいる	男の子だけ がいる	女の子と 男の子が いる	無回答
全 体	1,630	25.0	17.6	17.4	30.2	9.8
女 性	928	24.8	17.1	18.4	32.3	7.3
男 性	603	27.2	19.1	16.7	30.3	6.6

## 【子どもがいると回答された方に質問】

## ■子どもの人数

(単位:%)	N=	1人	2人	3人	4人	5人	無回答
全 体	1,064	18.3	57.5	19.6	2.5	0.4	1.6
女 性	630	17.0	57.6	21.1	2.5	0.3	1.4
男 性	399	20.8	57.4	17.0	2.8	0.5	1.5



## ■子どもの成長段階

(単位:%)	N=	小学校 入学前	小学生	中学生	高校生	高校卒業 ～19歳まで	20歳以上	無回答
全 体	1,064	9.3	12.2	8.6	8.3	6.0	74.2	1.0
女 性	630	10.2	12.1	8.6	9.2	7.0	74.0	1.1
男 性	399	8.8	13.3	9.5	7.5	4.8	72.9	0.8

## ■末子の年齢

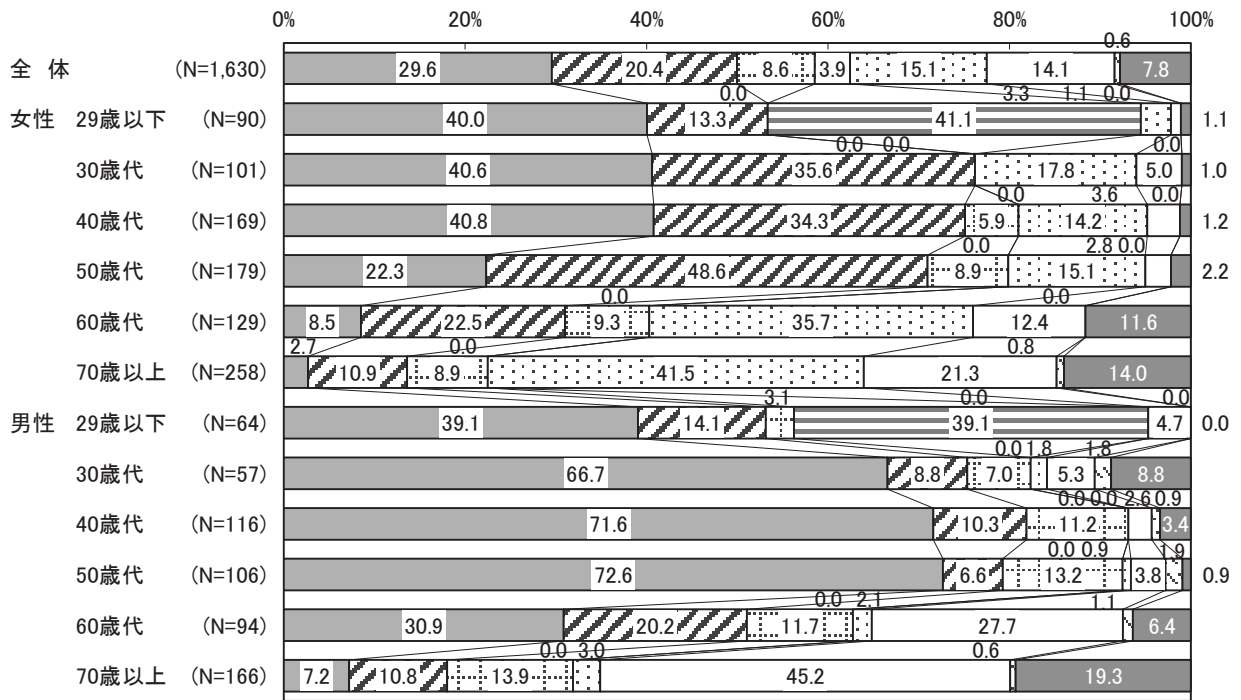
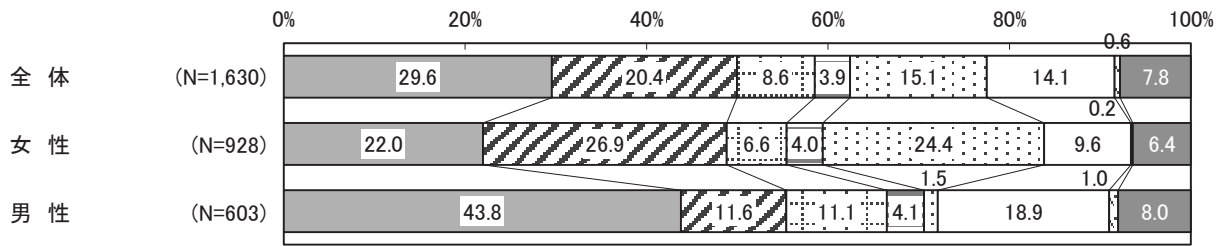
(単位:%)	N=	0歳	1～2歳	3～5歳	6～8歳	9～11歳	12～14歳	15～17歳	18歳以上	無回答
全 体	1,064	1.5	3.3	4.2	3.7	4.7	4.6	5.3	65.4	7.3
女 性	630	1.4	3.8	4.6	3.0	4.9	3.5	5.9	66.0	6.8
男 性	399	1.8	2.8	4.0	4.8	4.8	6.8	4.8	63.9	6.5

## 同居の家族構成

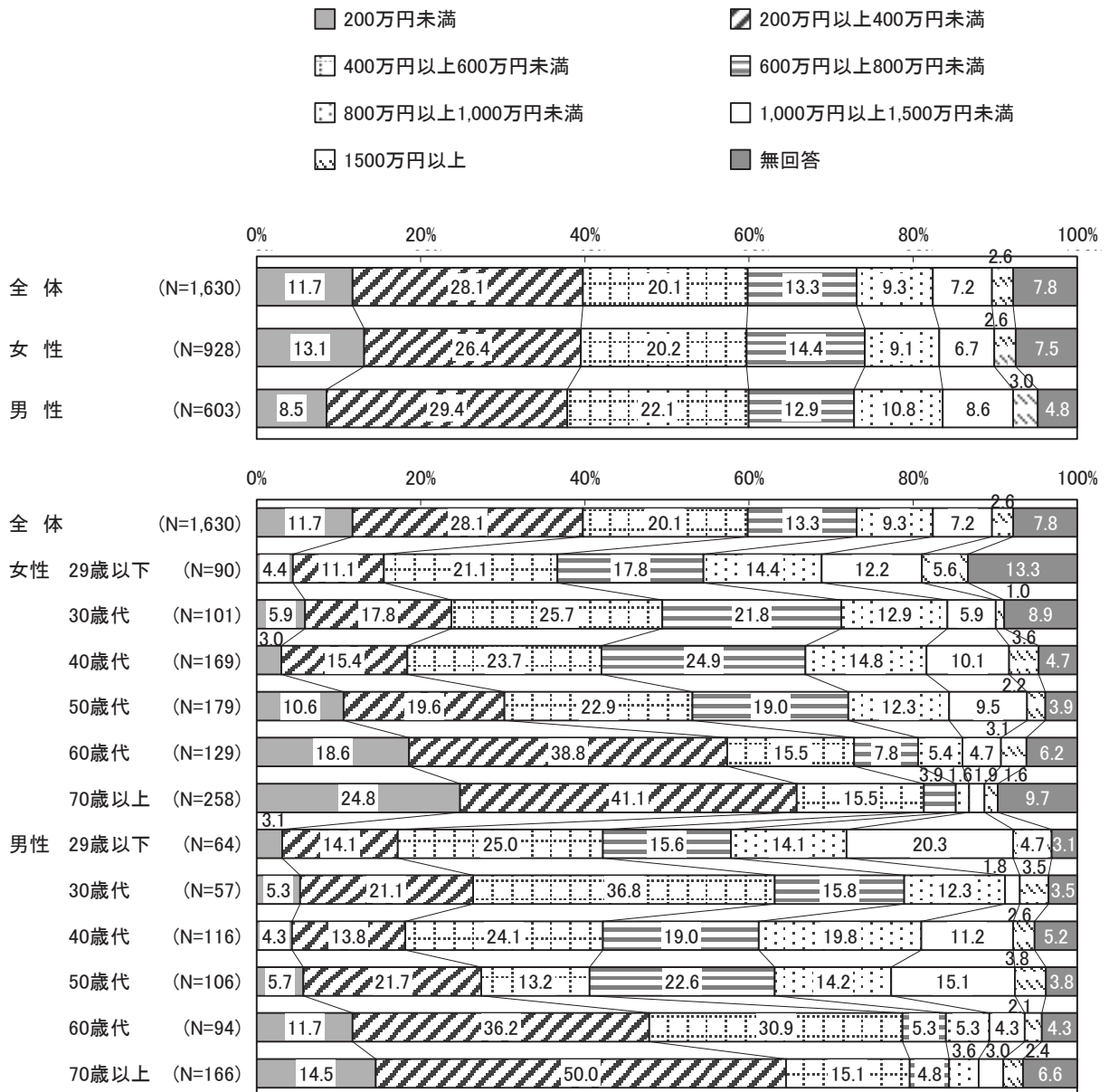


■勤務形態（問10）

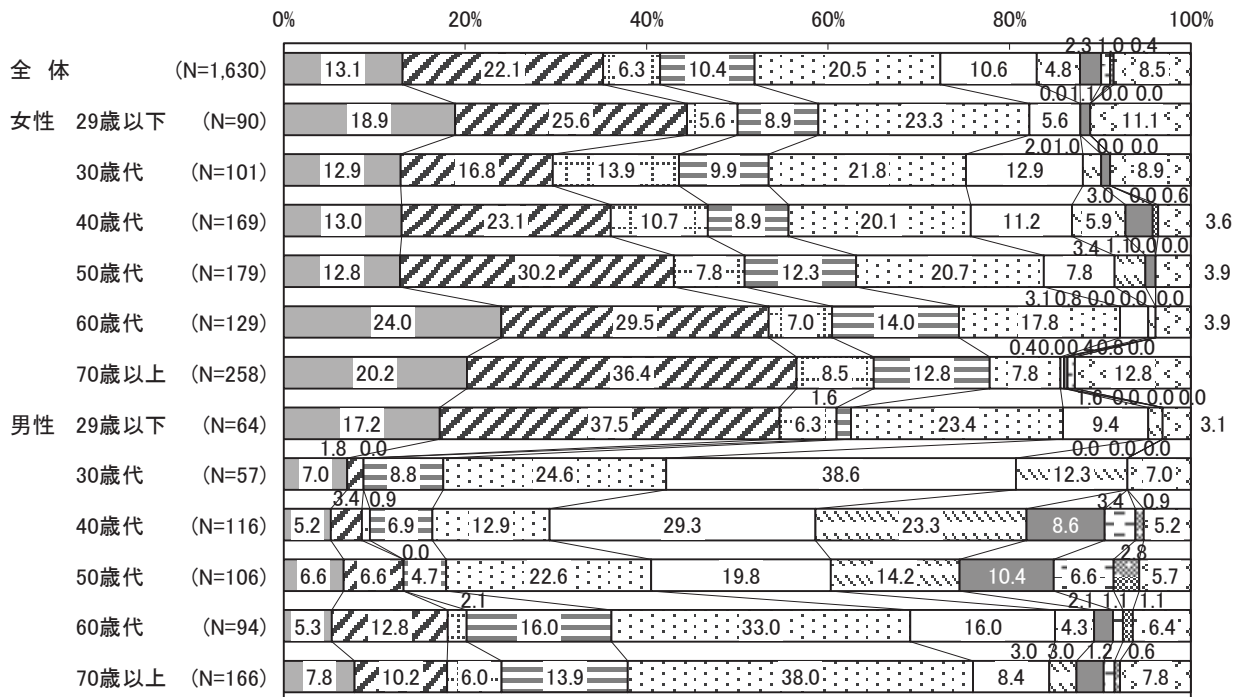
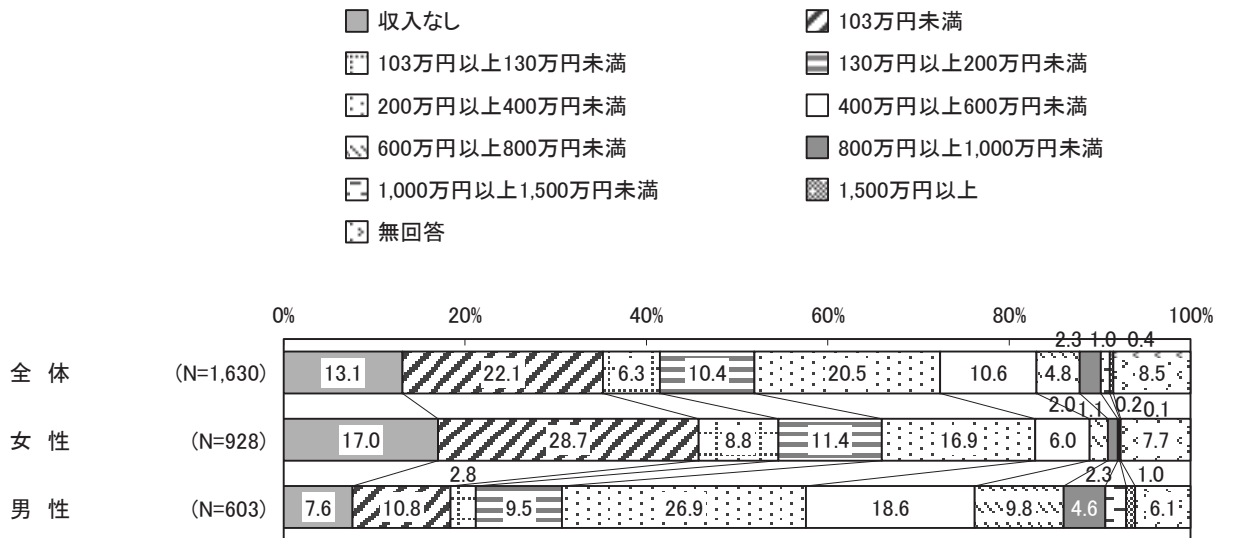
- 常時雇用の正社員または正職員
- ▨ 臨時雇、パート・アルバイト、非常勤、派遣等の非正規社員（職員）
- ▤ 自営業主または家族従業者
- 学生
- ▤ 専業主婦・主夫
- 無職（専業主婦・主夫を除く）
- ▨ その他
- 無回答



## ■ 世帯収入



## ■個人収入





## 配偶者・パートナーの収入

