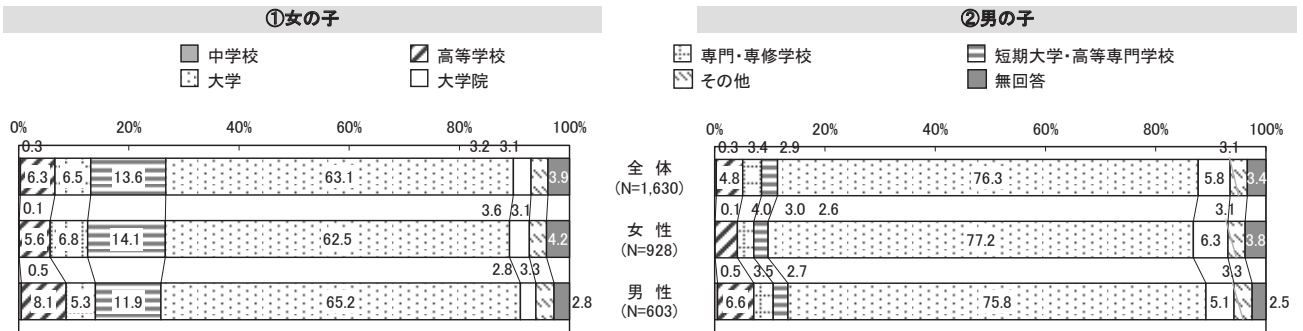


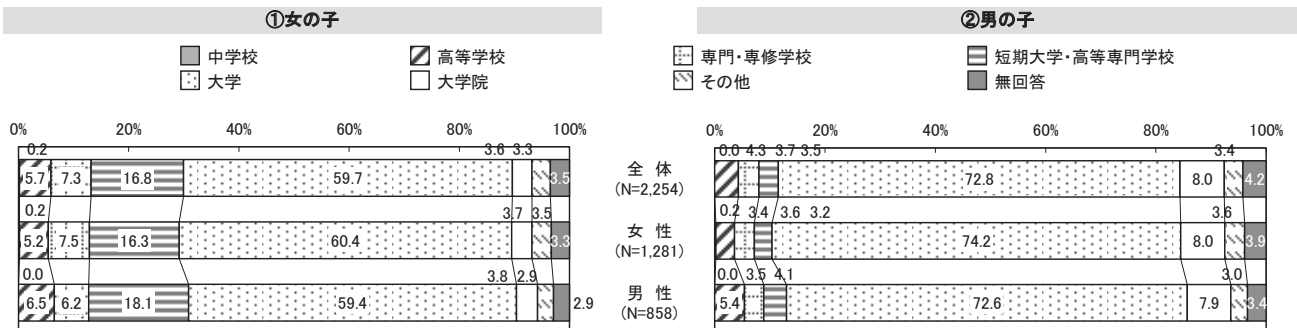
3 子どもの教育について

問5 あなたの子どもには、どの程度までの教育を受けさせたいと思いますか。
 女の子、男の子それぞれについてお答えください。子育てをしていない方も、子育てをしていると想定してお答えください。(それぞれ〇は一つ)



| (単位:%) | N= | ①女の子 | | | | | | | | ②男の子 | | | | | | | | |
|-------------|-------|------|------|---------|-------------|------|------|-----|-----|------|------|---------|-------------|------|------|-----|-----|-----|
| | | 中学校 | 高等学校 | 専門・専修学校 | 短期大学・高等専門学校 | 大学 | 大学院 | その他 | 無回答 | 中学校 | 高等学校 | 専門・専修学校 | 短期大学・高等専門学校 | 大学 | 大学院 | その他 | 無回答 | |
| 全体 | 1,630 | 0.3 | 6.3 | 6.5 | 13.6 | 63.1 | 3.2 | 3.1 | 3.9 | 0.3 | 4.8 | 3.4 | 2.9 | 76.3 | 5.8 | 3.1 | 3.4 | |
| 女性 性・年代別 | 29歳以下 | 90 | 1.1 | 4.4 | 1.1 | 2.2 | 78.9 | 7.8 | 2.2 | 2.2 | 1.1 | 4.4 | 0.0 | 0.0 | 82.2 | 7.8 | 2.2 | 2.2 |
| | 30歳代 | 101 | 0.0 | 5.9 | 3.0 | 14.9 | 67.3 | 1.0 | 4.0 | 4.0 | 0.0 | 5.9 | 2.0 | 4.0 | 75.2 | 3.0 | 3.0 | 6.9 |
| | 40歳代 | 169 | 0.0 | 11.2 | 8.9 | 11.2 | 57.4 | 3.6 | 3.6 | 4.1 | 0.0 | 8.9 | 5.3 | 1.2 | 69.8 | 6.5 | 3.6 | 4.7 |
| | 50歳代 | 179 | 0.0 | 5.6 | 7.3 | 8.9 | 68.2 | 1.1 | 4.5 | 4.5 | 0.0 | 4.5 | 2.8 | 2.8 | 79.3 | 3.4 | 5.0 | 2.2 |
| | 60歳代 | 129 | 0.0 | 3.1 | 3.9 | 17.1 | 63.6 | 5.4 | 3.1 | 3.9 | 0.0 | 0.8 | 3.1 | 3.9 | 77.5 | 8.5 | 3.1 | 3.1 |
| | 70歳以上 | 258 | 0.0 | 3.5 | 10.1 | 22.1 | 53.5 | 3.9 | 1.9 | 5.0 | 0.0 | 1.2 | 3.1 | 3.1 | 79.1 | 7.8 | 1.9 | 3.9 |
| 男性 性・年代別 | 29歳以下 | 64 | 1.6 | 9.4 | 1.6 | 3.1 | 70.3 | 6.3 | 6.3 | 1.6 | 1.6 | 10.9 | 0.0 | 0.0 | 73.4 | 6.3 | 6.3 | 1.6 |
| | 30歳代 | 57 | 0.0 | 14.0 | 1.8 | 8.8 | 71.9 | 1.8 | 0.0 | 1.8 | 0.0 | 14.0 | 0.0 | 3.5 | 75.4 | 7.0 | 0.0 | 0.0 |
| | 40歳代 | 116 | 1.7 | 4.3 | 5.2 | 12.1 | 69.8 | 1.7 | 2.6 | 2.6 | 1.7 | 6.0 | 3.4 | 4.3 | 75.0 | 3.4 | 2.6 | 3.4 |
| | 50歳代 | 106 | 0.0 | 11.3 | 3.8 | 8.5 | 61.3 | 3.8 | 4.7 | 6.6 | 0.0 | 10.4 | 1.9 | 1.9 | 71.7 | 4.7 | 4.7 | 4.7 |
| | 60歳代 | 94 | 0.0 | 8.5 | 10.6 | 9.6 | 64.9 | 2.1 | 2.1 | 2.1 | 0.0 | 5.3 | 8.5 | 0.0 | 77.7 | 4.3 | 2.1 | 2.1 |
| | 70歳以上 | 166 | 0.0 | 6.0 | 6.0 | 19.9 | 60.2 | 2.4 | 3.6 | 1.8 | 0.0 | 1.2 | 4.2 | 4.2 | 78.9 | 6.0 | 3.6 | 1.8 |

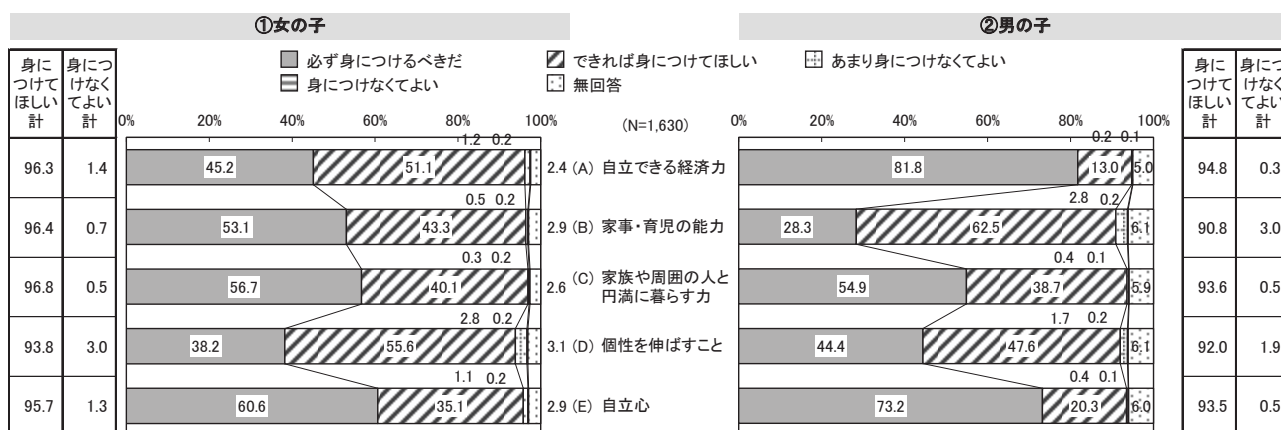
【前回調査 (平成 27 年)】



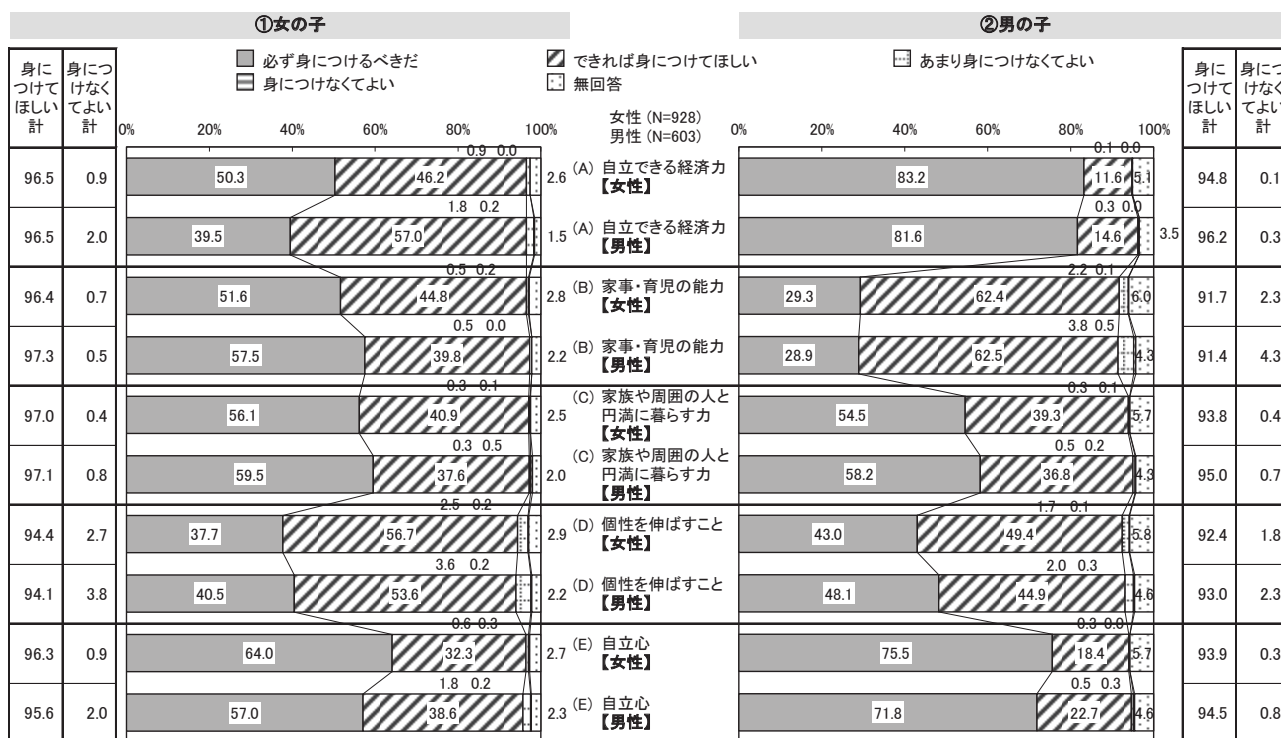
問6 あなたの子どもに、次のことをどのくらい身につけてほしいと思いますか。
 女の子、男の子それぞれについてお答えください。子育てをしていない方も、子育てをしていると想定してお答えください。(それぞれ〇は一つ)

女の子の「必ず身につけるべきだ」の割合が男の子より10ポイント以上高い項目は、『(B) 家事・育児の能力』(+24.8ポイント)、男の子の「必ず身につけるべきだ」の割合が女の子より10ポイント以上高い項目は『(A) 自立できる経済力』(+36.6ポイント)、『(E) 自立心』(+12.6ポイント)である。

性別にみると、「必ず身につけるべきだ」の割合に10ポイント以上の差がみられるのは、女の子の『(A) 自立できる経済力』で女性50.3%、男性39.5%である。

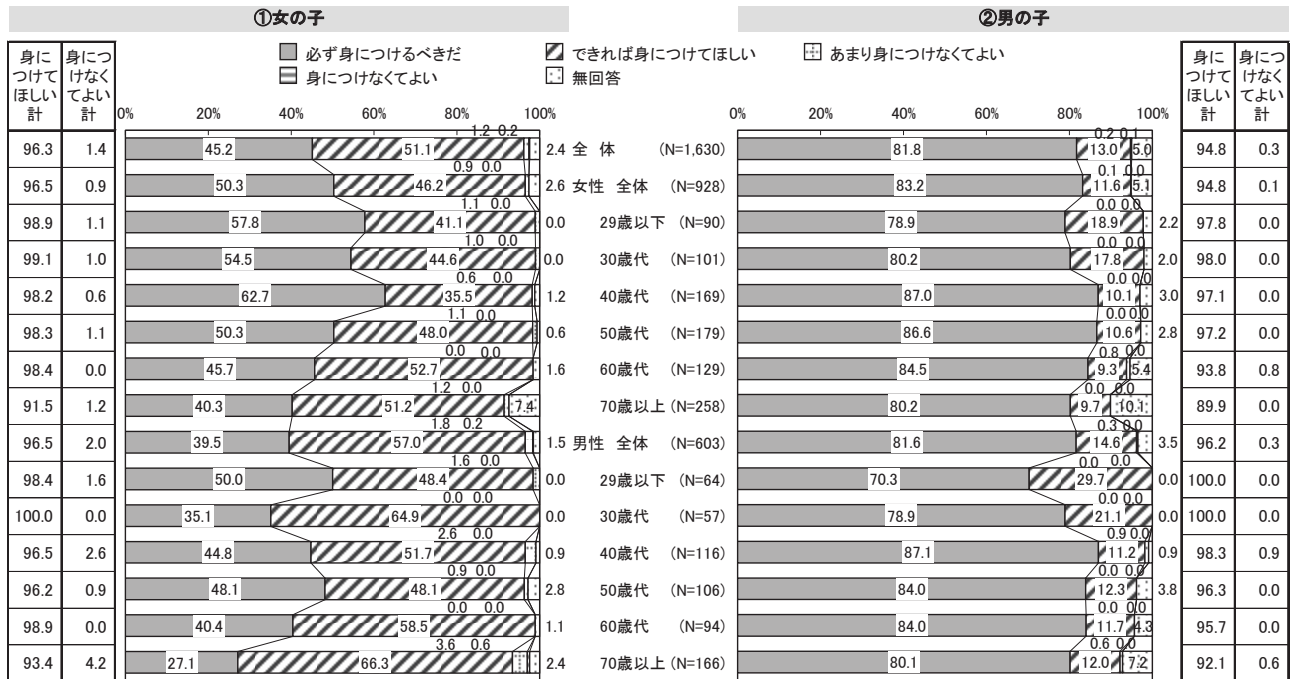


※身につけてほしい計：「必ず身につけるべきだ」「できれば身につけてほしい」をあわせた値
 身につけてなくてよい計：「身につけてなくてよい」「あまり身につけてなくてよい」をあわせた値

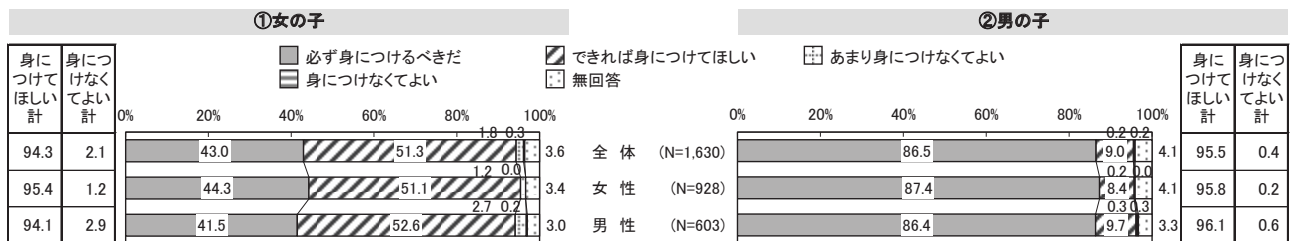


(A) 自立できる経済力

性・年代別にみると女の子と男の子の「必ず身につけるべきだ」の割合は、全ての年代で女の子より男の子の割合が高い。男女ともに概ね年代が高くなるほどにその差は大きく、30歳代男性、40歳代男性、60歳代以上男性で40ポイントを超えている。

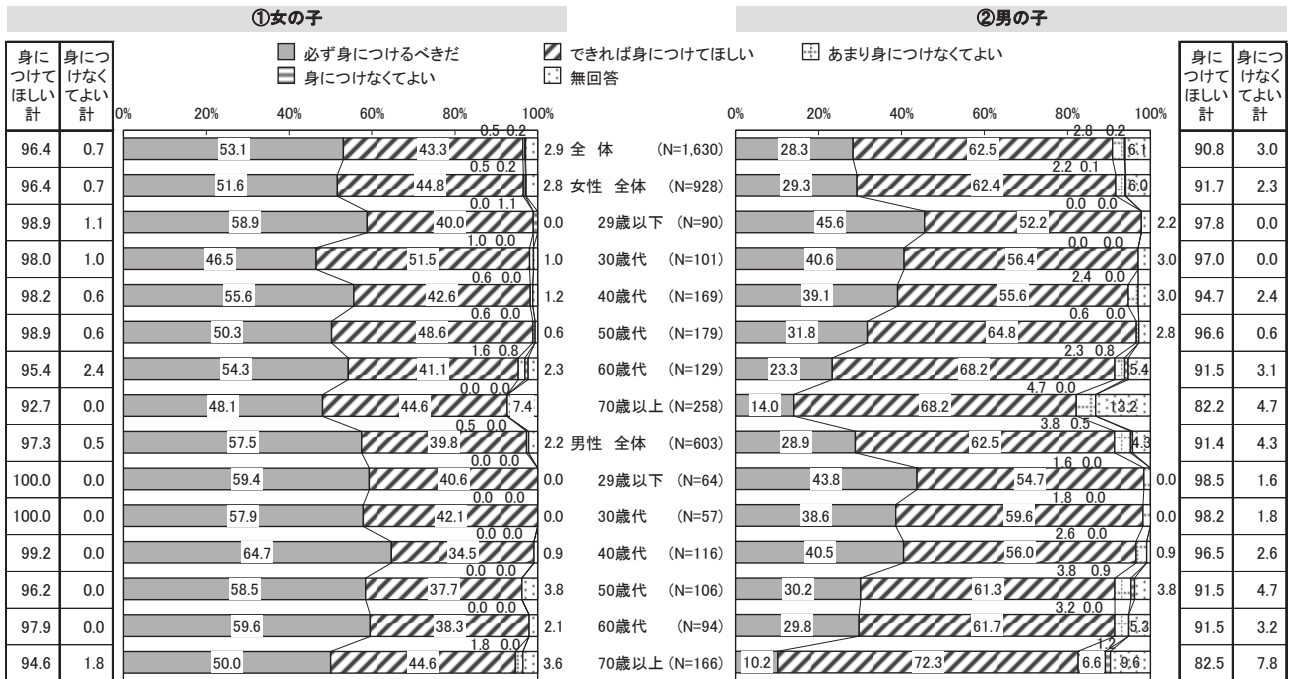


【前回調査（平成27年）】

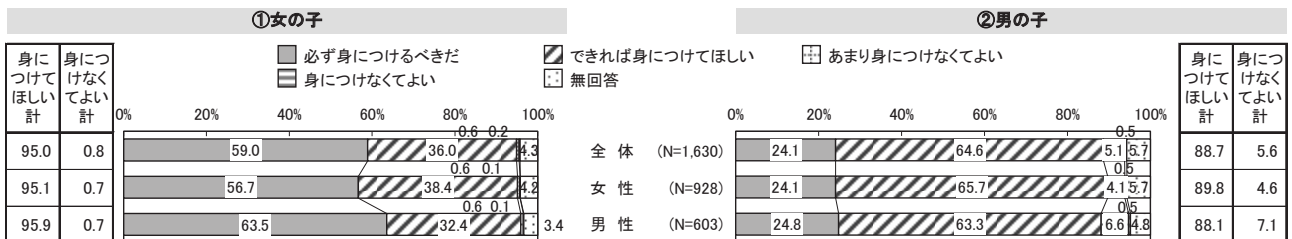


(B) 家事・育児の能力

性・年代別にみると女の子と男の子の「必ず身につけるべきだ」の割合は、全ての年代で女の子より女の子の割合が高い。男女ともに概ね年代が高くなるほどにその差は大きく、60歳代女性、70歳以上男女で30ポイントを超えている。

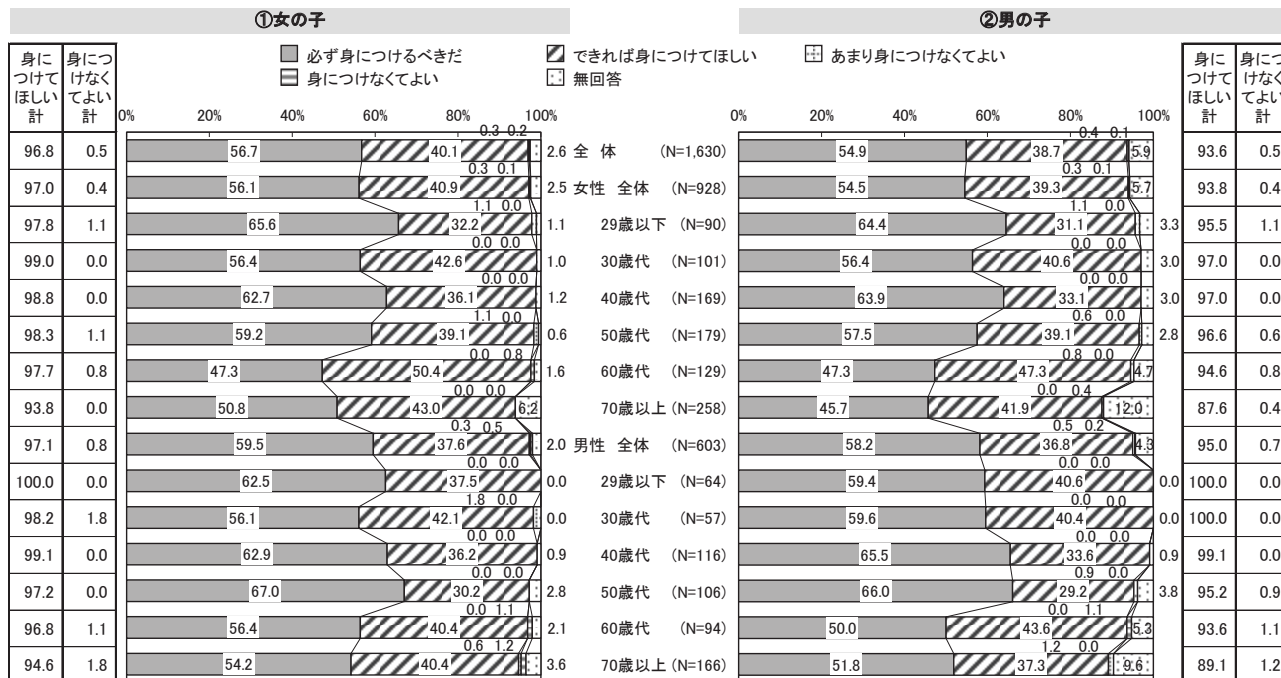


【前回調査（平成27年）】

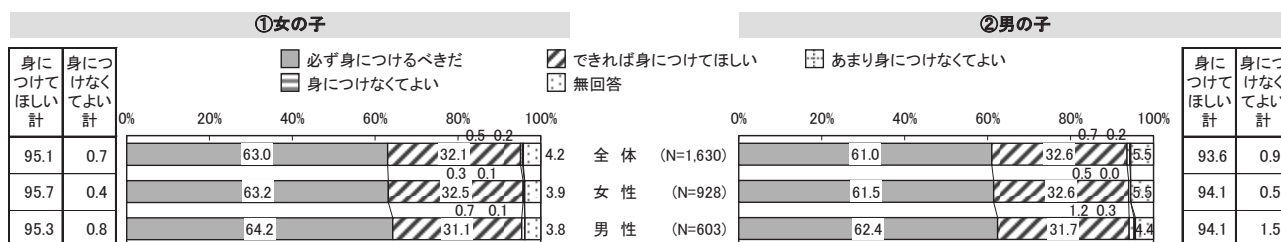


(C) 家族や周囲の人と円満に暮らす力

性・年代別にみると40歳代以上で女の子の「必ず身につけるべきだ」の割合は男性の方が高く、50歳代、60歳代で男女差が大きい。

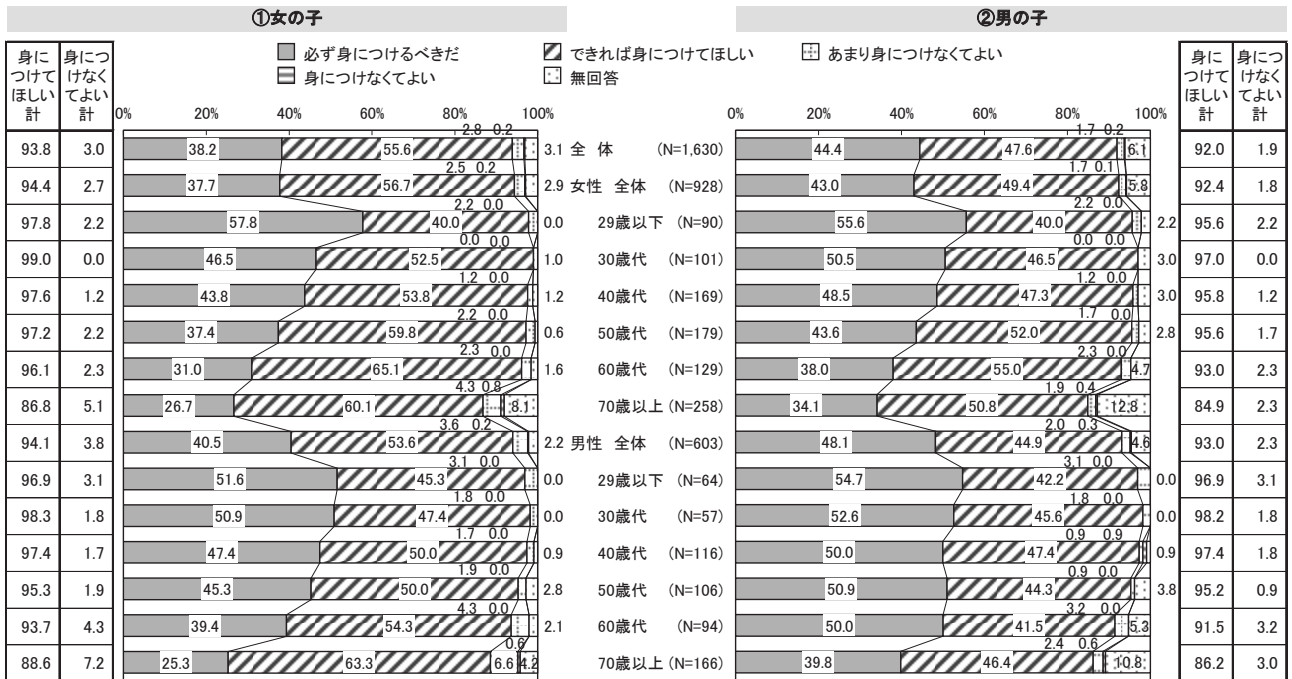


【前回調査（平成27年）】

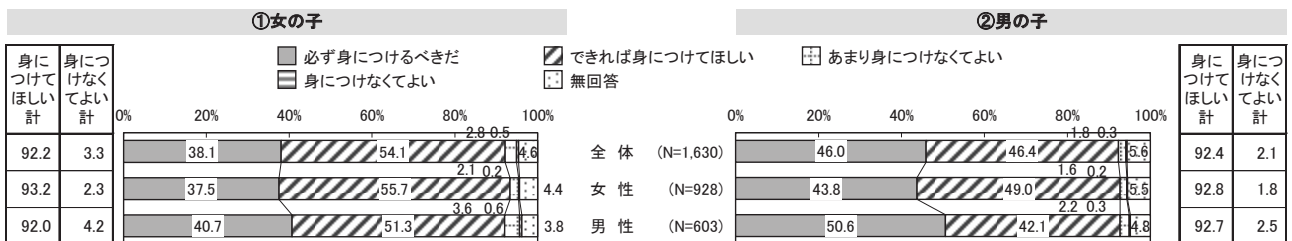


(D) 個性を伸ばすこと

性・年代別にみると女の子と男の子の「必ず身につけるべきだ」の割合は、29歳以下女性を除く全ての年代で女の子より男の子の割合が上回り、その差は60歳代以上男性で10ポイントを超えている。

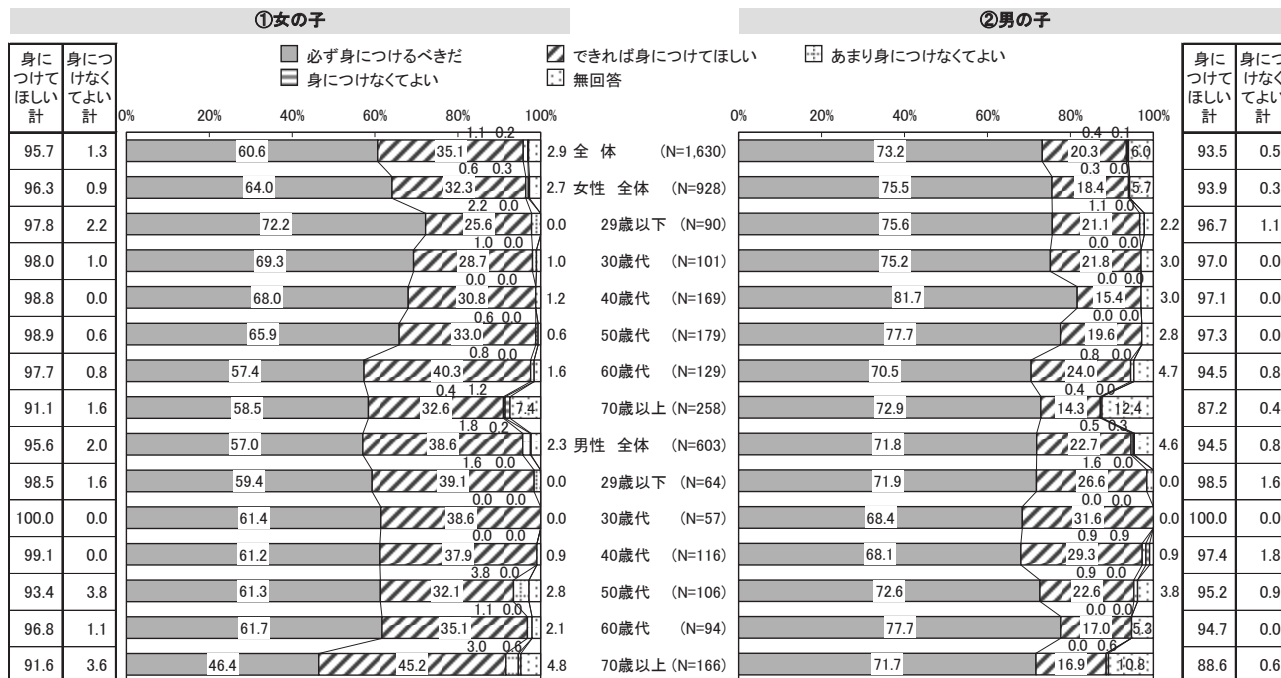


【前回調査（平成27年）】

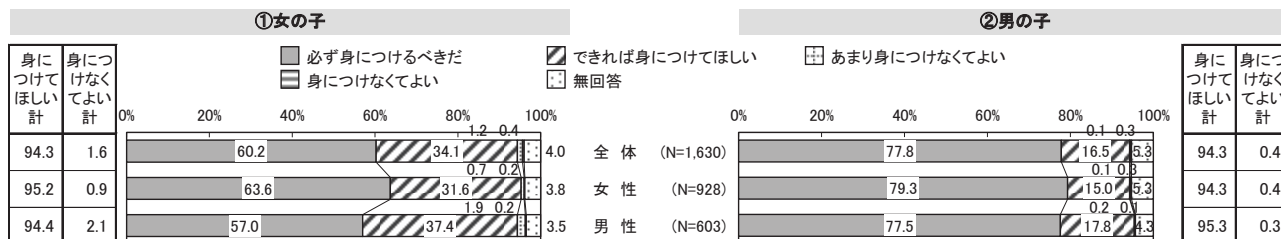


(E) 自立心

性・年代別にみると女の子と男の子の「必ず身につけるべきだ」の割合は、全ての年代で女の子より男の子の割合が上回り、その差は40歳代以上女性、29歳以下男性、50歳代以上男性で10ポイントを超えている。



【前回調査（平成27年）】



問7 男女平等を推進していくために、学校で行うとよいと思うものはどれですか。
(〇はいくつでも)

性別にみると、概ね全ての項目で女性の割合が男性より高くなっている。

| (単位: %) | 今回調査 | | | 前回調査(平成27年) | | |
|--|---------------|-------------|-------------|---------------|---------------|-------------|
| | 全体 N=1,630 | 女性 N=928 | 男性 N=603 | 全体 N=2,254 | 女性 N=1,281 | 男性 N=858 |
| 進路指導や職業観の育成について、男女の区別なく能力を生かせるよう配慮する | 69.9 | 73.7 | 65.0 | 69.3 | 74.5 | 63.4 |
| 男女が互いを尊重し合うことの大切さを教えるなど、男女平等の意識を育てる授業をする | 69.3 | 71.0 | 67.5 | 40.9 | 40.5 | 41.8 |
| 学校生活の中で、性別による役割分担をなくす | 62.1 | 66.5 | 59.2 | 57.9 | 60.3 | 56.4 |
| DVやデートDVや性暴力の防止に向けた教育を行う | 49.1 | 52.9 | 45.8 | - | - | - |
| 性の多様性について正しく理解するための教育を充実する | 44.4 | 47.0 | 41.3 | - | - | - |
| 男女平等についての理解が深まるように教職員に研修を行う | 43.6 | 45.5 | 41.8 | 38.4 | 38.2 | 39.3 |
| 保護者に対して、様々な機会を通じて男女平等に対する理解を促す | 34.4 | 35.8 | 33.0 | 28.2 | 27.4 | 29.7 |
| 校長や教頭に女性を増やしていく | 32.9 | 34.2 | 32.0 | 26.8 | 28.1 | 25.2 |
| その他 | 2.9 | 3.0 | 3.2 | 1.6 | 1.5 | 1.9 |
| 学校教育の中でする必要はない | 1.3 | 0.4 | 2.8 | 3.4 | 2.0 | 5.4 |
| 無回答 | 2.0 | 1.9 | 1.5 | 2.5 | 2.3 | 1.7 |