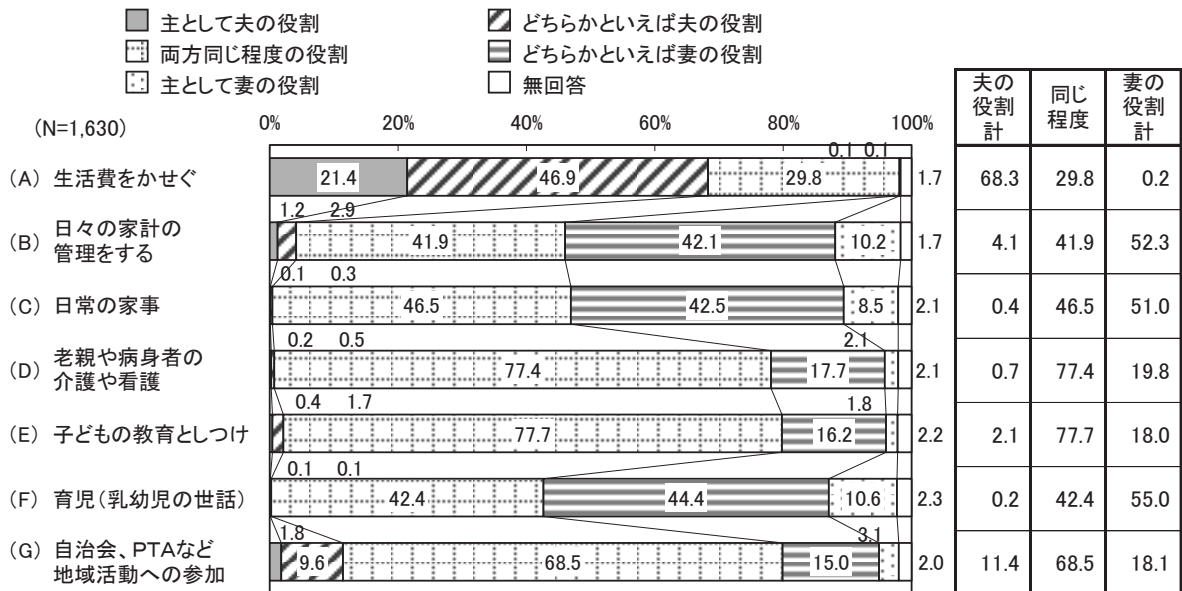


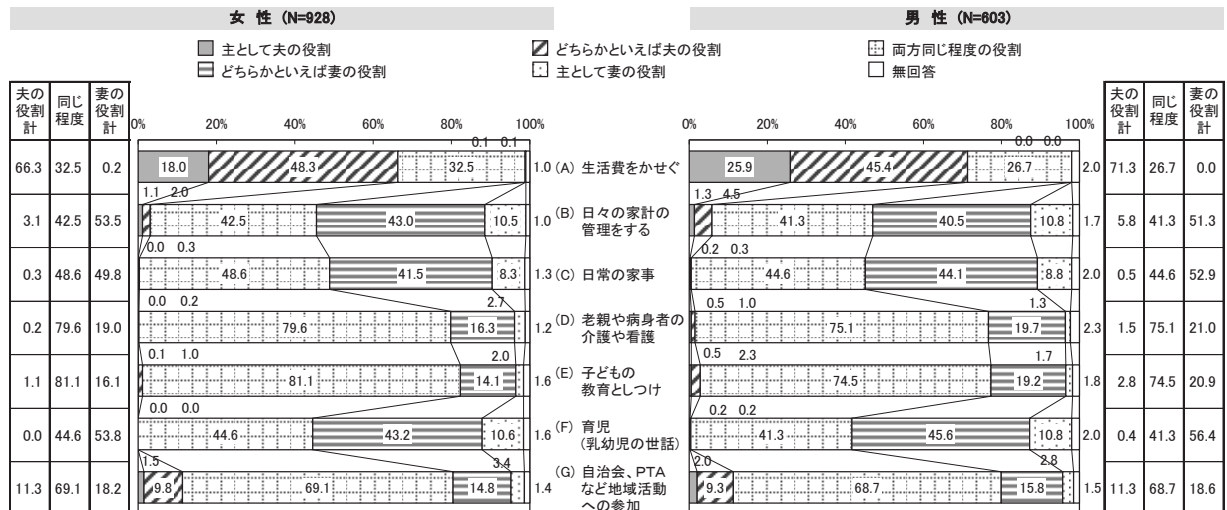
2 家庭生活について

問4 家庭における役割について、あなたはどのようにお考えですか。配偶者・パートナーがいない方は、仮にいないことを想定してお答えください。(それぞれ○は一つ)
 ※「配偶者・パートナー」には、婚姻届を出していない事実婚の相手も含まれます。

男女間で“夫の役割計”の割合や“妻の役割計”の割合に大きな差はみられない。




※夫の役割計：「主として夫の役割」「どちらかといえば夫の役割」をあわせた値
 妻の役割計：「主として妻の役割」「どちらかといえば妻の役割」をあわせた値

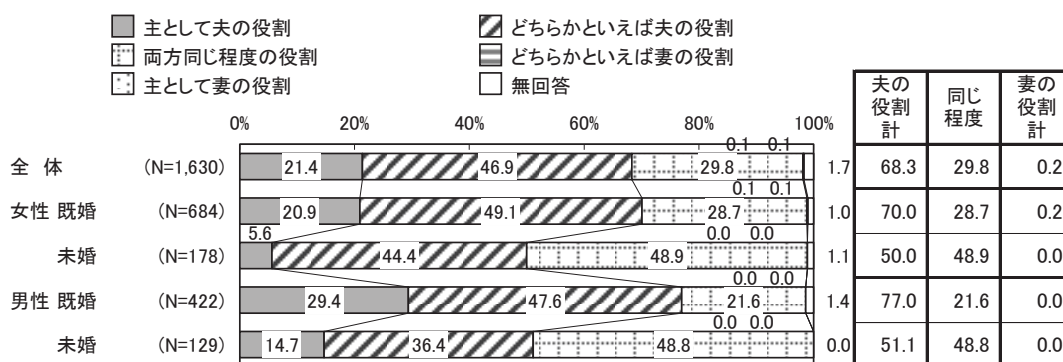


(A) 生活費をかせぐ

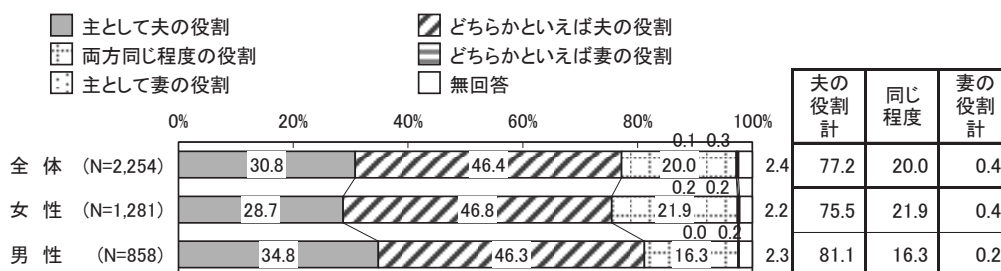
性・年代別にみると、“夫の役割計”の割合は男女ともに40歳代以上で60%を超えている。



【性・未既婚別（既婚…問24で結婚経験がありと答えた方を掲載）】

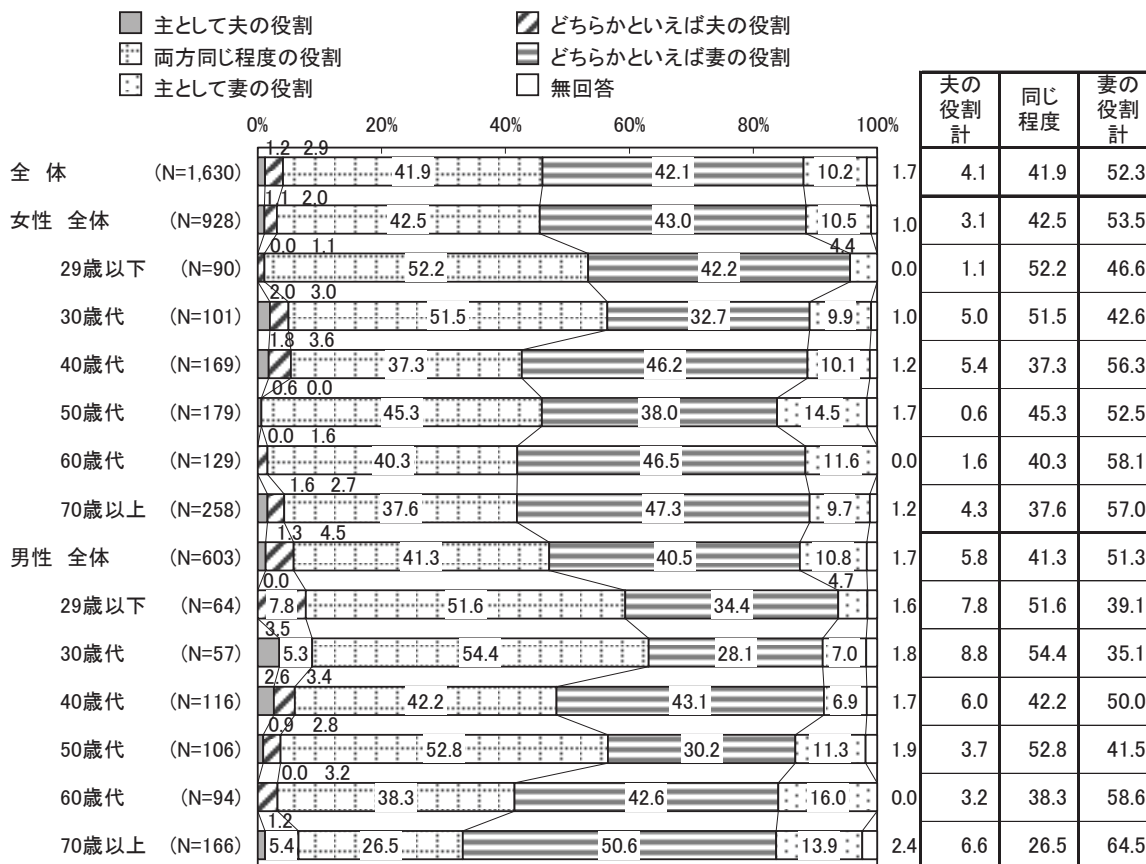


【前回調査（平成27年）】




(B) 日々の家計の管理をする

性・年代別にみると、「妻の役割計」の割合は男女ともに30歳代以下で低く、「両方同じ程度の役割」の割合が半数を占めている。50歳代以下女性の「妻の役割計」の割合が男性に比べて高い。

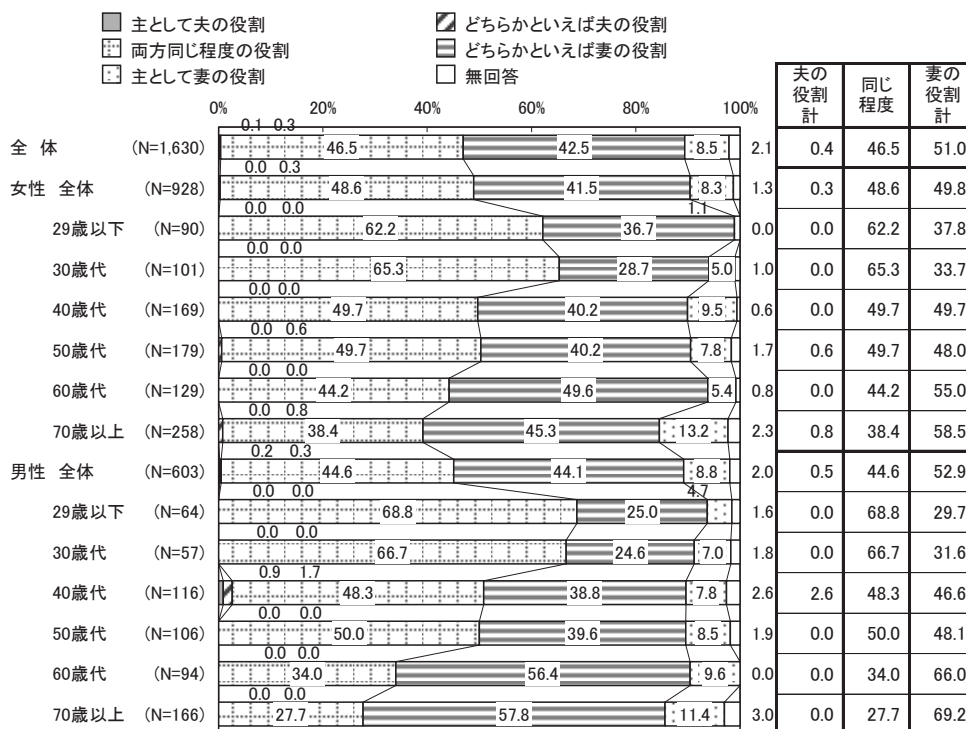


【前回調査（平成27年）】

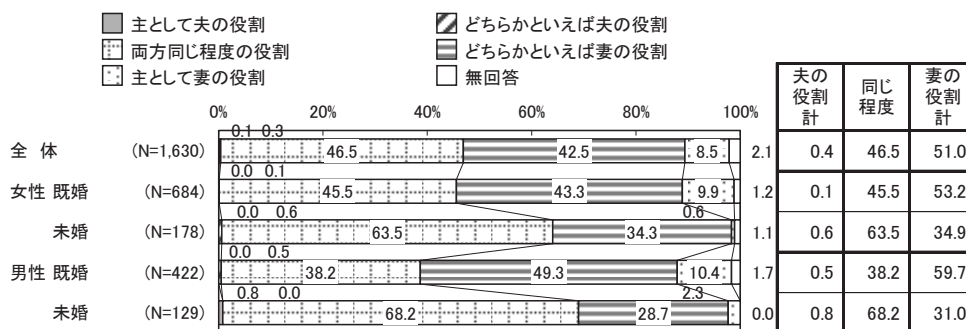


(C) 日常の家事


性・年代別にみると、「妻の役割計」の割合は男女ともに30歳代以下で低く、「両方同じ程度の役割」の割合が60%を超えている。60歳代以上男性の「妻の役割計」の割合が女性に比べて10ポイント以上高い。



【性・未既婚別（既婚…問24で結婚経験がありと答えた方を掲載）】

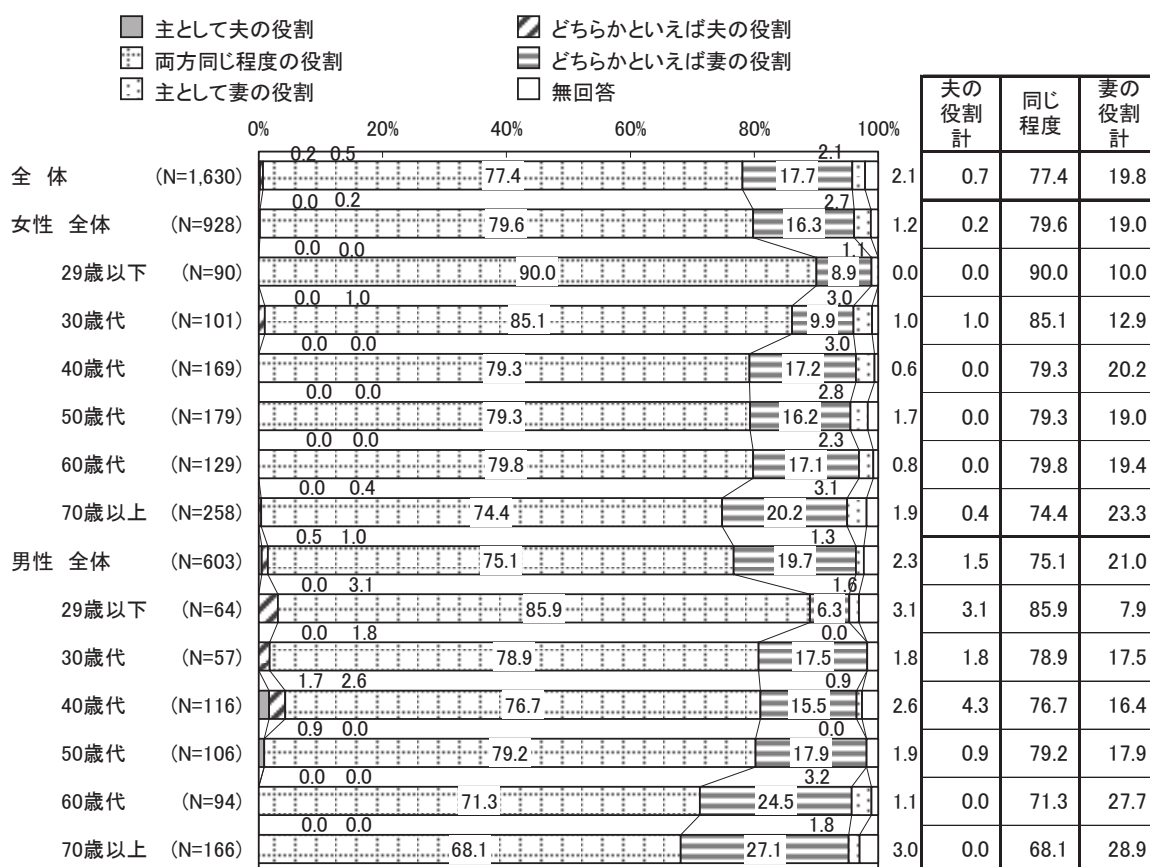


【前回調査（平成27年）】

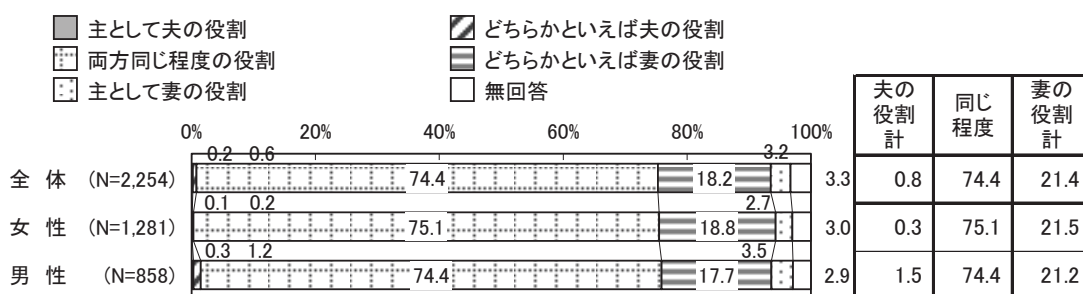


(D) 老親や病身者の介護や看護

性・年代別にみると、全ての年代で「両方同じ程度の役割」の割合が60%を超えており、若い年代ほどその割合は高い。全ての年代で女性の「両方同じ程度の役割」の割合が男性に比べて高い。




【前回調査（平成27年）】

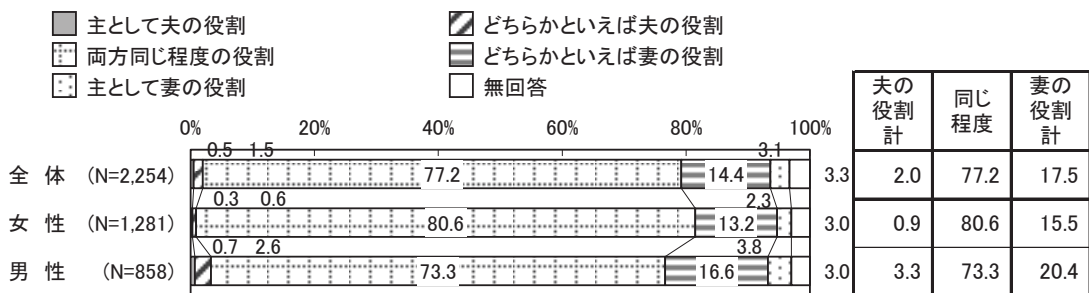


(E) 子どもの教育とつけ

性・年代別にみると、全ての年代で女性の「両方同じ程度の役割」の割合は男性に比べて高く、60歳代以上で男女差が大きい。

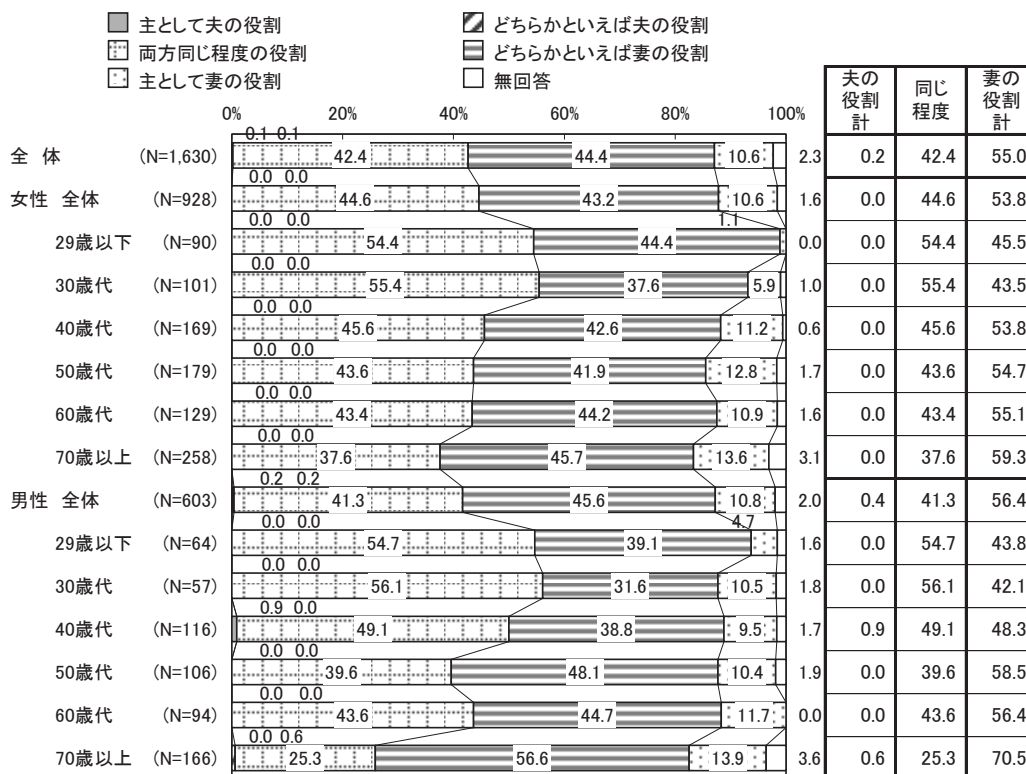


【前回調査（平成27年）】




(F) 育児（乳幼児の世話）


男女ともに30歳代以下では「両方同じ程度の役割」が半数を超えており、割合についても男女間に大きな差はみられない。40歳代女性で“妻の役割計”の割合が男性に比べて5.5ポイント高い。



【性・子どもの有無別】



【前回調査（平成27年）】



(G) 自治会、PTAなど地域活動への参加

性・年代別にみると、男女ともに全ての年代で「両方同じ程度の役割」の割合が60%を超えており、年代の低い層でその割合は高い。



【前回調査（平成27年）】

