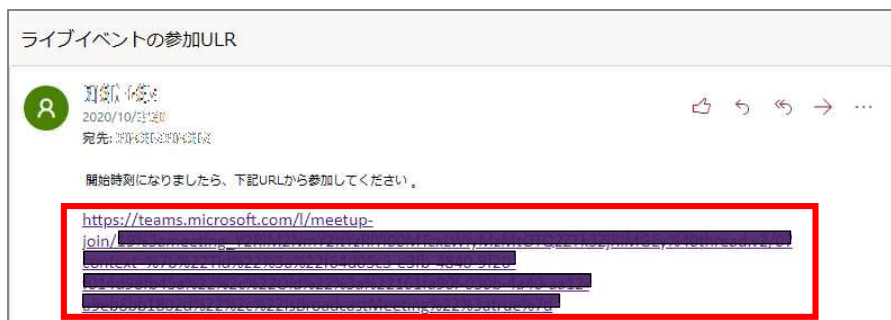


■ライブイベントを視聴する（スマートフォン）

【事前準備】

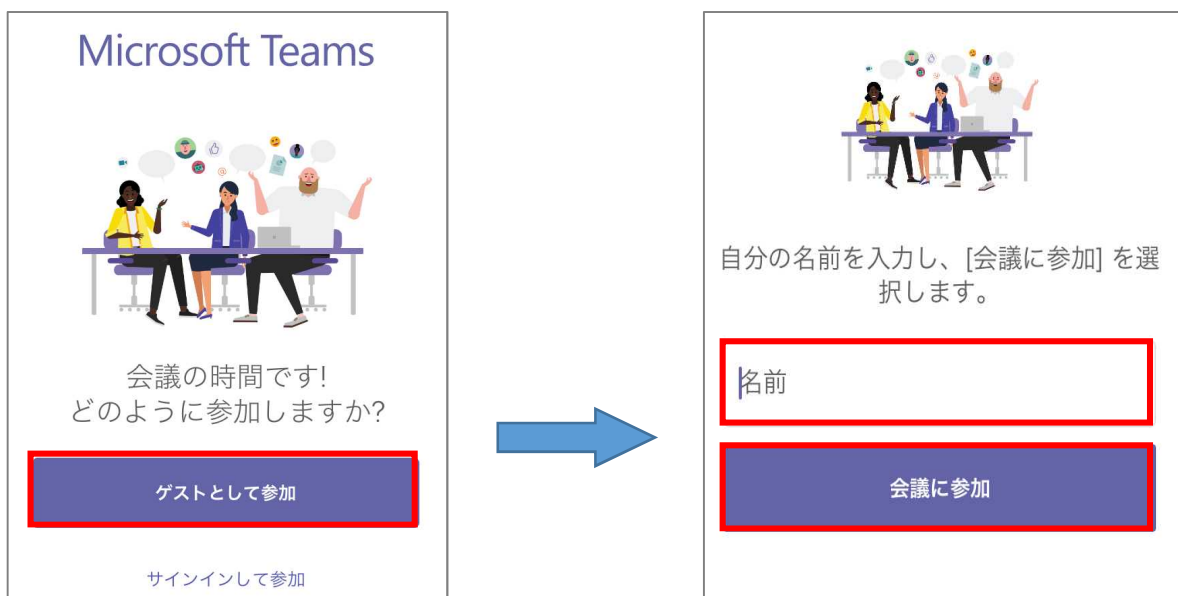
- ・スマートフォンで視聴する場合、Teams アプリをダウンロードしてください（web で視聴することはできません）。

- ①本市にお知らせいただいたメールアドレスに、ライブイベントへ参加するための URL が届きます。開始時刻になりましたら、URL をクリックしてください。



- ②Teams アプリが起動します。

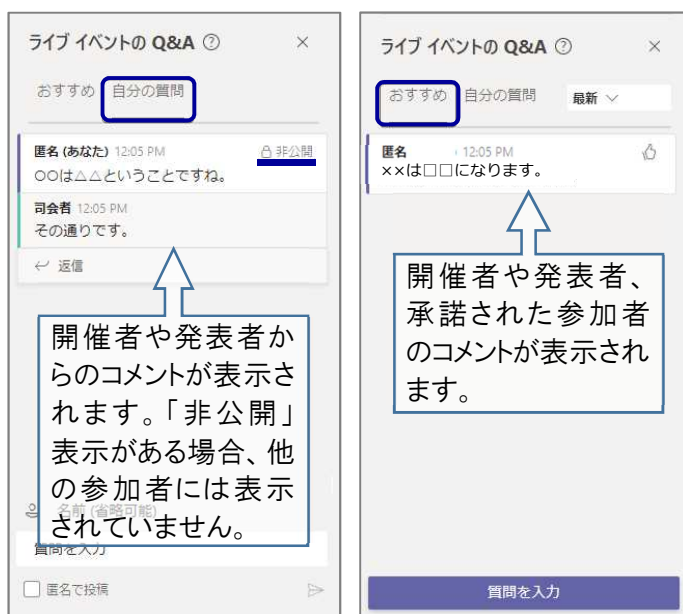
- ※Teams アプリにログインしていない場合、以下の画面が表示される場合があります。「ゲストとして参加」をクリックし、名前を入力の上、「会議に参加」をクリックします。



③ライブイベント画面が表示されます。音声を出力するため、スピーカー設定をご確認ください。



※質問する場合、「**🗨️**」をクリックすると、ライブイベントの Q&A 画面が表示されます(英語表示の場合があります)。「**質問を入力**」をクリックし、質問内容を入力してください。「**➡️**」をクリックすると、質問内容が、開催者や発表者に届きます。開催者等が承諾すると全員に表示されます。



(英語表示の場合でも、質疑応答は日本語で表示されます。)