

令和3年度  
堺市市民意識調査  
報告書

堺 市

# 目 次

I	調査の概要.....	1
1	調査の目的.....	1
2	調査対象.....	1
3	調査期間.....	1
4	調査方法.....	1
5	回収状況.....	1
6	調査結果の表示方法.....	1
II	調査結果.....	2
	あなたご自身のことについて.....	2
A	堺のまちについて.....	9
B	安全・安心について（防災・防犯・子育て・健康・介護等）.....	12
C	都市魅力について（文化・観光・産業・環境等）.....	32
D	転入、転出について.....	61
III	調査票.....	67

# I 調査の概要

## 1 調査の目的

市民のみなさまの日常生活における意識や行動に関するお考えをお聞かせいただき、今後の市政運営に活かすことを目的とします。

## 2 調査対象

無作為抽出した堺市在住の18歳以上の市民10,000人

## 3 調査期間

令和4年1月27日から令和4年2月10日

## 4 調査方法

郵送またはインターネットによる配布・回収

## 5 回収状況

配布数	有効回答数	有効回答率
10,000通	5,209通 (うちWEB回答931通)	52.1%

## 6 調査結果の表示方法

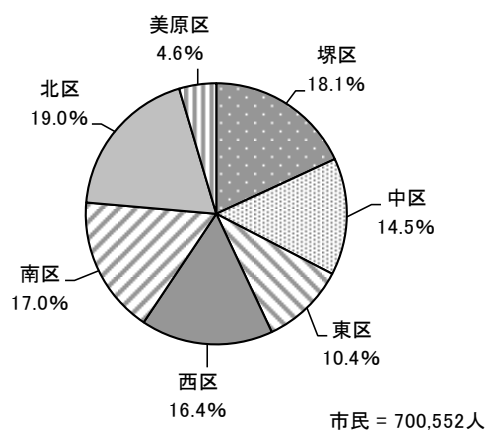
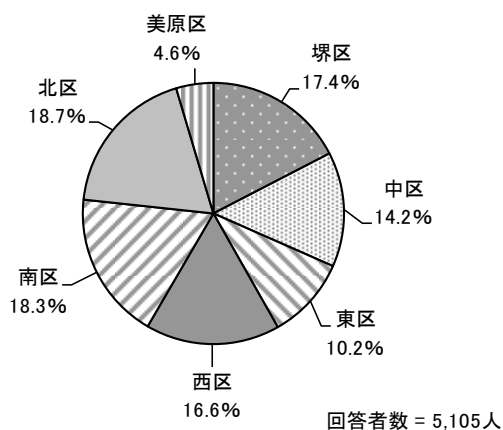
- ・回答は各質問の回答者数（N）を基数とした百分率（%）で示しています。また、小数点以下第2位を四捨五入しているため、内訳の合計が100.0%にならない場合があります。
- ・複数回答が可能な設問の場合、回答者が全体に対してどのくらいの比率であるかという見方になるため、回答比率の合計が100.0%を超える場合があります。
- ・クロス集計の場合、無回答を排除しているため、クロス集計の有効回答数の合計と単純集計（全体）の有効回答数が合致しないことがあります。なお、クロス集計とは、複数項目の組み合わせで分類した集計のことで、複数の質問項目を交差して並べ、表やグラフを作成することにより、その相互の関係を明らかにするための集計方法です。
- ・調査結果を図表にて表示していますが、グラフ以外の表は、全体より10ポイント以上高いものを■、全体より5ポイント以上高いものを■で網かけをしています。
- ・表中の「-」については、0.0%を意味しています。

## II 調査結果

### あなたご自身のことについて

#### 問1 お住まいの区（ひとつだけに○）

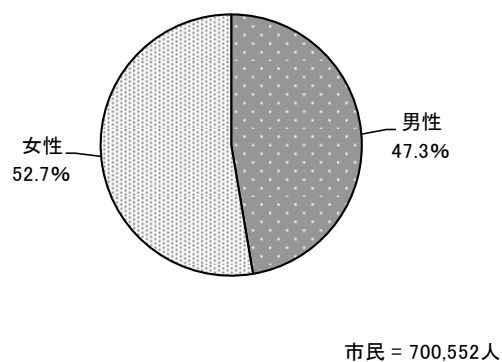
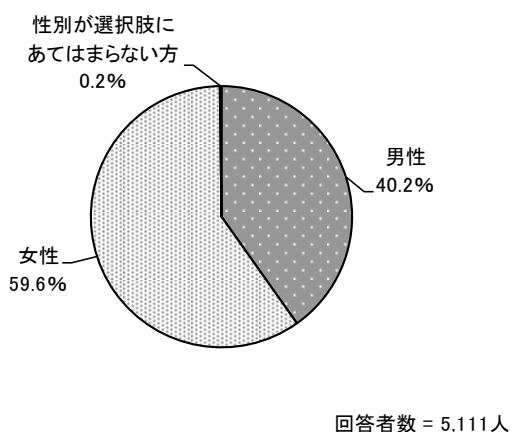
回答者の住んでいる区については、「北区」の割合が18.7%と最も高く、次いで「南区」の割合が18.3%、「堺区」の割合が17.4%となっています。



【参考】令和3年12月末時点の18歳以上  
住民基本台帳人口（日本人、外国人住民ともに含む）

#### 問2 性別（ひとつだけに○）

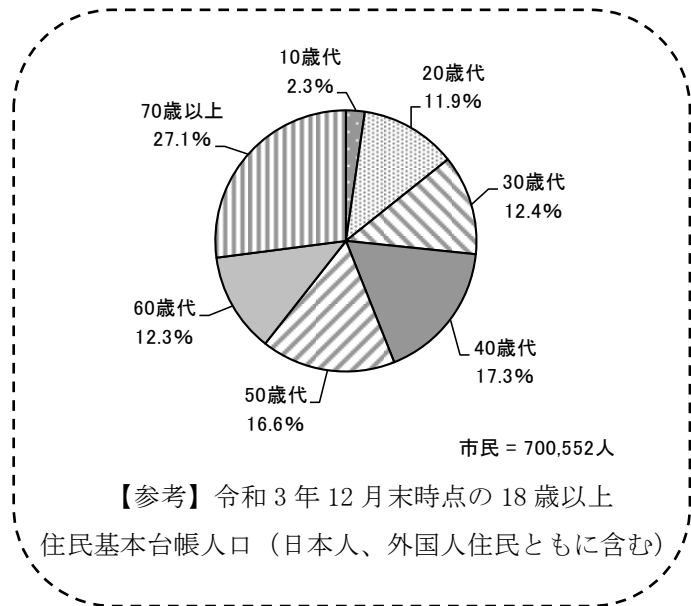
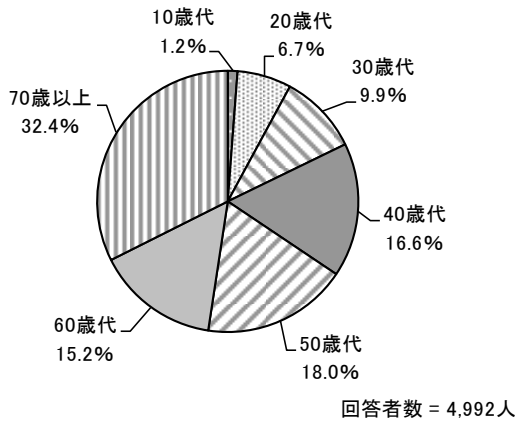
回答者の性別については、「女性」の割合が59.6%、「男性」の割合が40.2%となっています。



【参考】令和3年12月末時点の18歳以上  
住民基本台帳人口（日本人、外国人住民ともに含む）

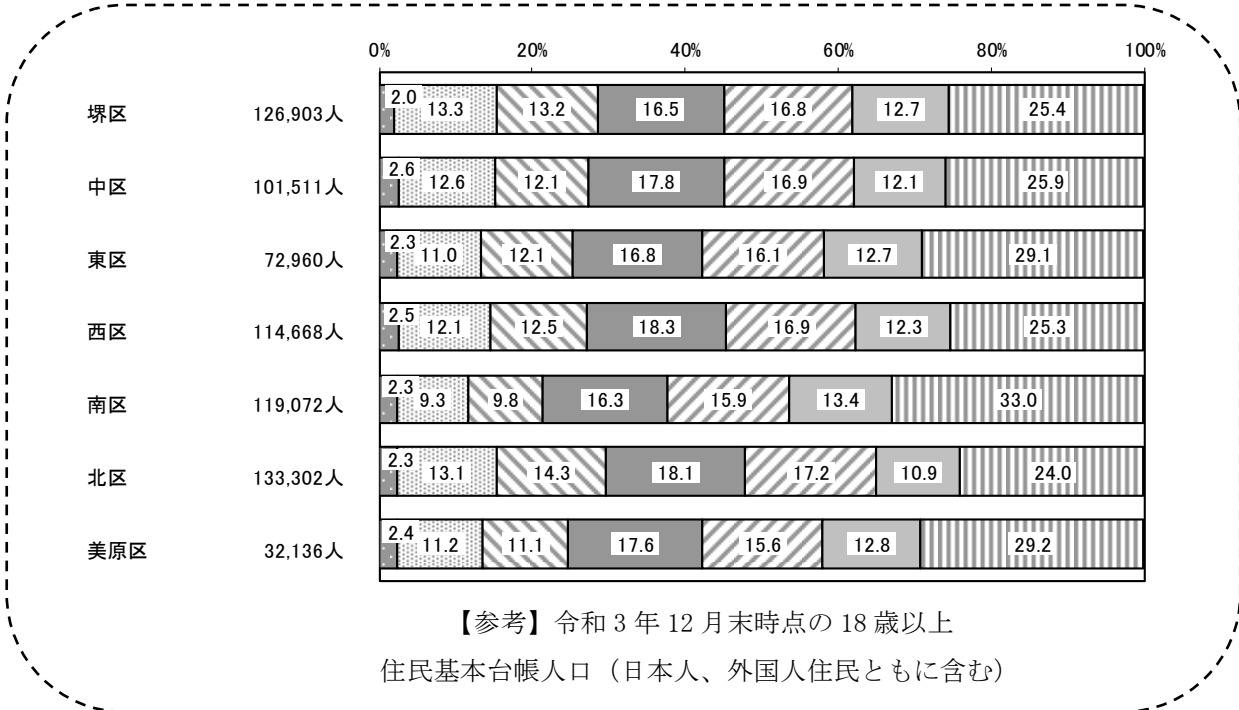

### 問3 年齢（数字をご記入ください）

回答者の年齢については、「70歳以上」の割合が32.4%と最も高く、次いで「50歳代」の割合が18.0%、「40歳代」の割合が16.6%となっています。



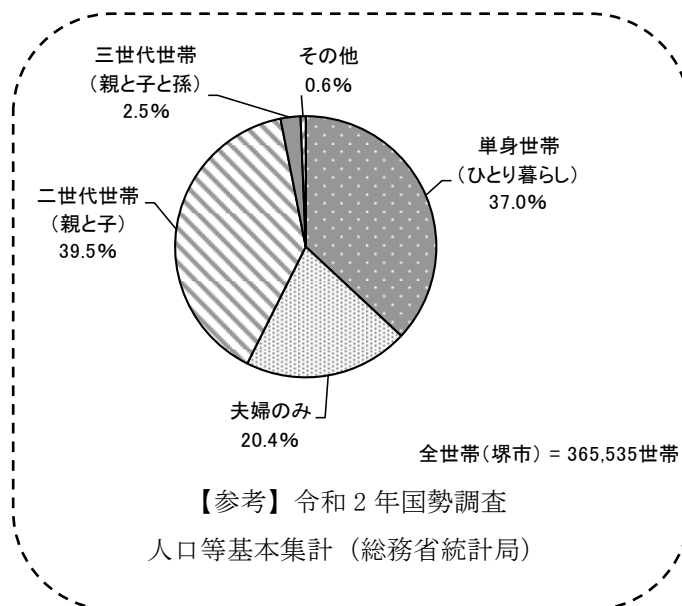
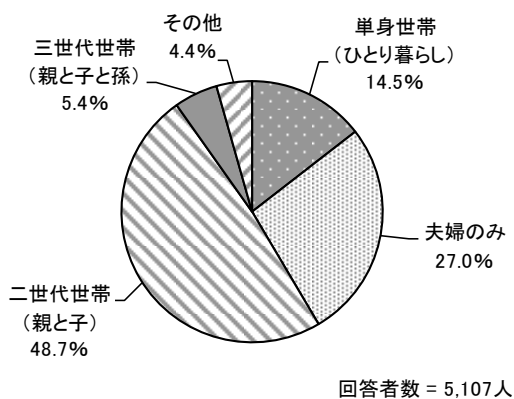
【居住区別】

居住区別で見ると、他に比べ、北区で「40歳代」の割合が高く、また、南区で「70歳以上」の割合が高くなっています。



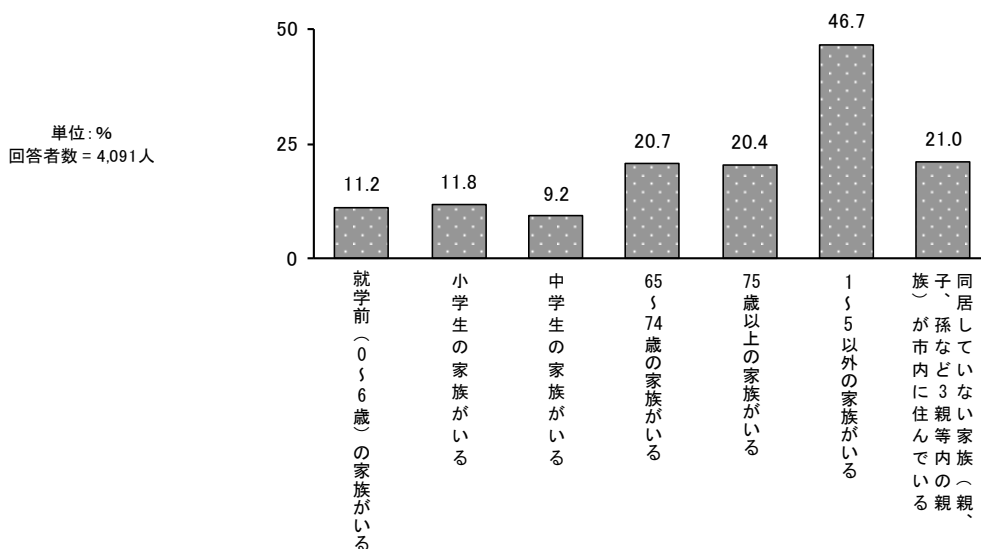
#### 問4 同居している世帯の構成（ひとつだけに○）

回答者の同居している世帯構成については、「二世世代世帯（親と子）」の割合が48.7%と最も高く、次いで「夫婦のみ」の割合が27.0%、「単身世帯（ひとり暮らし）」の割合が14.5%となっています。



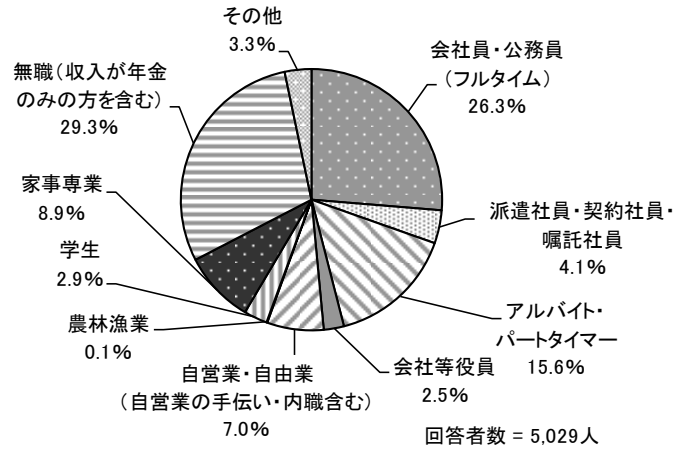
#### 問5 同居家族等（あてはまるものすべてに○）

回答者の同居家族等については、「1～5以外の家族がいる」の割合が46.7%と最も高く、次いで「同居していない家族（親、子、孫など3親等内の親族）が市内に住んでいる」の割合が21.0%、「65～74歳の家族がいる」の割合が20.7%となっています。



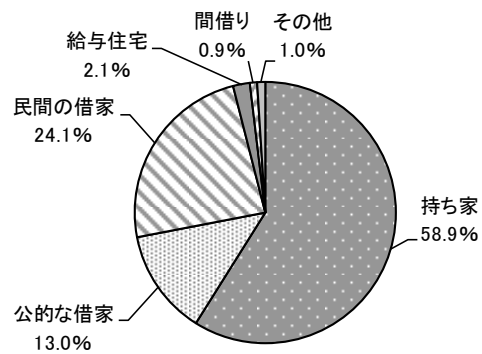
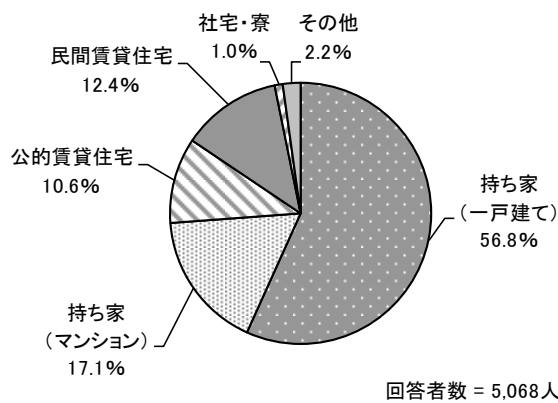
## 問6 職業（ひとつだけに○）

回答者の職業については、「無職（収入が年金のみの方を含む）」の割合が29.3%と最も高く、次いで「会社員・公務員（フルタイム）」の割合が26.3%、「アルバイト・パートタイマー」の割合が15.6%となっています。



## 問7 住宅の所有形態（ひとつだけに○）

回答者の住んでいる住宅については、「持ち家（一戸建て）」の割合が56.8%と最も高く、次いで「持ち家（マンション）」の割合が17.1%、「民間賃貸住宅」の割合が12.4%となっています。



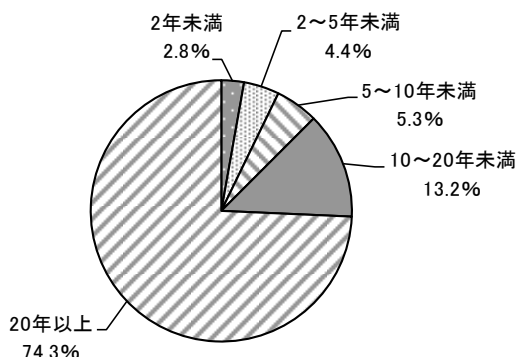
全世帯（堺市） = 365,535世帯

【参考】令和2年国勢調査  
人口等基本集計（総務省統計局）



問8 堺市に何年住んでいますか。(数字をご記入ください)

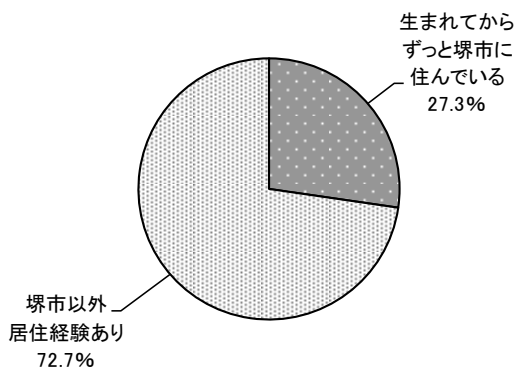
回答者の堺市の居住年数については、「20年以上」の割合が74.3%と最も高く、次いで「10～20年未満」の割合が13.2%となっています。



回答者数 = 4,931人

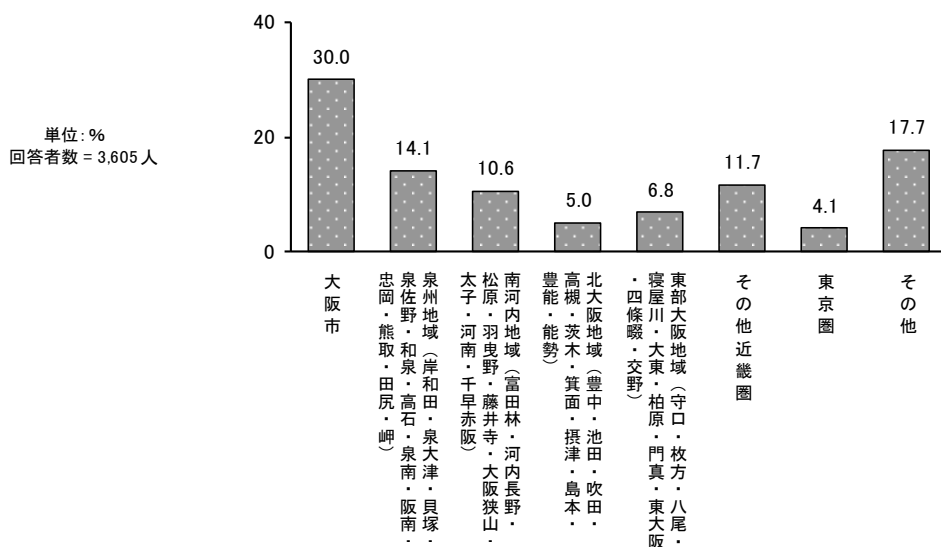
問9 堺市に住む前は、どちらに住んでいましたか。(ひとつだけに○)

回答者の堺市に住む前の居住地については、「堺市以外居住経験あり」の割合が72.7%、「生まれてからずっと堺市に住んでいる」の割合が27.3%となっています。



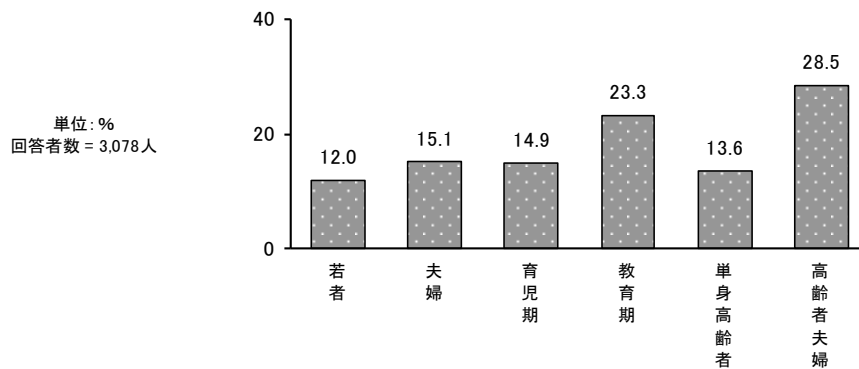
回答者数 = 4,957人

【堺市以外に居住していた地域】



## ライフサイクル

ライフサイクルについては、「高齢者夫婦」の割合が 28.5%と最も高く、次いで「教育期」の割合が 23.3%、「夫婦」の割合が 15.1%となっています。



### ライフサイクルの区分と区分の設定条件

区分	区分の設定条件
若者	18～29歳で、夫婦のみの世帯以外の世帯の回答者
夫婦	18～64歳で、夫婦のみの世帯の回答者
育児期	小学校入学前の子どもがいる世帯の回答者
教育期	小・中学生の子どもがいる世帯の回答者
単身高齢者	65歳以上の単身世帯の回答者
高齢者夫婦	65歳以上の夫婦のみの世帯の回答者

## A 堺のまちについて

### 問1 これからも堺市に住み続けたいですか。(ひとつだけに○)

これからも堺市に住み続けたいかについては、「そう思う」と「ある程度そう思う」を合わせた“そう思う”の割合が83.6%となっています。

性別×年代でみると、男女とも70歳以上で、“そう思う”の割合が約9割と高くなっています。



## 問2 堺市は魅力や愛着を感じるまちだと思いますか。(ひとつだけに○)

堺市は魅力や愛着を感じるまちだと思うかについては、「そう思う」と「ある程度そう思う」を合わせた“そう思う”の割合が73.4%となっています。

性別×年代でみると、男女とも10歳代で、“そう思う”の割合が高くなっています。

居住区別でみると、美原区以外の区で“そう思う”の割合が7割を超えています、中でも北区で76.3%と高くなっています。



問3 堺市は年齢や性別、国籍にかかわらず、能力を十分に発揮できる環境※が整っているまちだと思いますか。※多様性を認め合う、差別のない平等な社会のこと（ひとつだけに○）

堺市は年齢や性別、国籍にかかわらず、能力を十分に発揮できる環境が整っているまちだと思うかについては「そう思う」と「ある程度そう思う」を合わせた“そう思う”の割合が45.1%となっています。

性別×年代でみると、男女とも10歳代、70歳以上で、“そう思う”の割合が5割を超えています。ライフサイクル別でみると、単身高齢者、高齢者夫婦で“そう思う”の割合が5割を超えています。



## B 安全・安心について（防災・防犯・子育て・健康・介護等）

問1 堺市は災害に強く、安全・安心に暮らせるまちだと思いますか。  
（ひとつだけに○）

堺市は災害に強く、安全・安心に暮らせるまちだと思うかについては、「そう思う」と「ある程度そう思う」を合わせた“そう思う”の割合が63.7%となっています。

性別×年代でみると、女性70歳以上で、“そう思う”の割合が74.3%と高くなっています。

ライフサイクル別でみると、単身高齢者で“そう思う”の割合が70.9%と高くなっている一方、夫婦で55.7%と低くなっています。



## 問2 堺市は治安に関する不安が少ないまちだと思いますか。(ひとつだけに○)

堺市は治安に関する不安が少ないまちだと思うかについては、「そう思う」と「ある程度そう思う」を合わせた“そう思う”の割合が60.1%となっています。

性別×年代でみると、男女とも70歳以上で、“そう思う”の割合が7割以上と高くなっています。

居住年数別でみると、年数が短くなるにつれて「あまりそう思わない」と「思わない」を合わせた“思わない”の割合が高くなっている傾向がみられます。

ライフサイクル別でみると、単身高齢者で“そう思う”の割合が7割を超えており、育児期で“思わない”の割合が約3割となっています。



問3 生活に身近な犯罪（子どもや女性をねらった性犯罪・特殊詐欺・車上ねらい等の自動車関連犯罪など）に対して、あなたやあなたの家族が日頃から気にしている、または取り組んでいる防犯対策は何ですか。（あてはまるものすべてに○）

生活に身近な犯罪（子どもや女性をねらった性犯罪・特殊詐欺・車上ねらい等の自動車関連犯罪など）に対して、あなたやあなたの家族が日頃から気にしている、または取り組んでいる防犯対策については、「不審な電話には、個人情報や口座情報などを伝えないように注意している」の割合が86.6%と最も高く、次いで「車を離れる際は、ドアロックを行い、車内に貴重品を置かないようにしている」の割合が66.0%となっています。

性別×年代でみると、女性の50～70歳以上で、「不審な電話には、個人情報や口座情報などを伝えないように注意している」の割合が9割以上と高くなっています。

居住区別でみると、中区と美原区で「車を離れる際は、ドアロックを行い、車内に貴重品を置かないようにしている」の割合が他区に比べて高くなっています。





問4 生活に身近な犯罪（子どもや女性をねらった性犯罪・特殊詐欺・車上ねらい等の自動車関連犯罪など）を減らすために、有効と考えるものはどのようなことですか。（あてはまるものすべてに○）

生活に身近な犯罪（子どもや女性をねらった性犯罪・特殊詐欺・車上ねらい等の自動車関連犯罪など）を減らすために、有効と考えるものについては、「街頭防犯カメラ・防犯灯などの設置推進」の割合が84.6%と最も高く、次いで「警察によるパトロール強化」の割合が69.5%となっています。

性別×年代で見ると、女性の50歳代で、「行政や警察からの犯罪情報の積極的な発信」の割合が55.3%と高くなっています。

ライフサイクル別で見ると、育児期で「地域による子ども見守り・パトロール活動など自主防犯活動の充実」の割合が61.6%と高くなっています。



問5 堺市は子育てがしやすいまちだと思いますか。(ひとつだけに○)

堺市は子育てがしやすいまちだと思うかについては、「そう思う」と「ある程度そう思う」を合わせた“そう思う”の割合が59.8%となっています。

ライフサイクル別でみると、育児期、教育期で“そう思う”の割合が7割を超えています。



問6 あなたがお住まいの地域は近所づきあいが良いと思いますか。(ひとつだけに○)

住んでいる地域の近所づきあいが良いと思うかについては、「そう思う」と「ある程度そう思う」を合わせた“そう思う”の割合が50.8%となっています。

性別×年代でみると、男性の10歳代で“そう思う”の割合が62.0%と高くなっています。

居住年数別でみると、2年未満で「あまりそう思わない」と「思わない」を合わせた“思わない”の割合が41.3%と、他に比べて高くなっています。

ライフサイクル別でみると、夫婦で“思わない”の割合が37.1%と高くなっています。

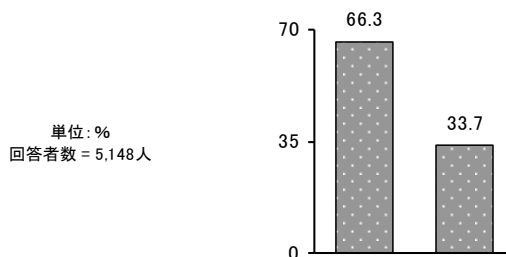


問7 健康・介護など日常生活における困りごとについて、相談に乗ってくれたり助けてくれる人が身近にいますか。(ひとつだけに○)

健康・介護など日常生活における困りごとについて、相談に乗ってくれたり助けてくれる人が身近にいるかについては、「いる」の割合が66.3%、「いない」の割合が33.7%となっています。

性別×年代でみると、女性の10歳代で「いる」の割合が90.6%と高くなっている一方、男性の30～70歳以上で「いない」の割合が4割を超えています。

居住区別でみると、中区で「いる」の割合が70.9%と高くなっています。



		回答者数	いる	いない
全体		5,148	66.3	33.7
性別 × 年代	男性	2,033	56.4	43.6
	10歳代	29	75.9	24.1
	20歳代	126	69.8	30.2
	30歳代	191	57.6	42.4
	40歳代	303	56.4	43.6
	50歳代	359	54.3	45.7
	60歳代	327	51.4	48.6
	70歳以上	665	56.7	43.3
	女性	3,017	72.7	27.3
	10歳代	32	90.6	9.4
	20歳代	209	73.2	26.8
	30歳代	300	71.7	28.3
	40歳代	520	70.6	29.4
	50歳代	534	71.0	29.0
60歳代	427	73.3	26.7	
70歳以上	909	75.4	24.6	
居住区別	堺区	881	65.6	34.4
	中区	717	70.9	29.1
	東区	516	65.3	34.7
	西区	845	67.1	32.9
	南区	918	63.6	36.4
	北区	943	63.9	36.1
	美原区	234	70.5	29.5
居住年数別	2年未満	139	61.9	38.1
	2～5年未満	215	63.3	36.7
	5～10年未満	261	62.8	37.2
	10～20年未満	647	61.4	38.6
	20年以上	3,631	67.5	32.5
ライフ サイクル別	若者	367	73.3	26.7
	夫婦	463	60.5	39.5
	育児期	459	74.1	25.9
	教育期	717	71.4	28.6
	単身高齢者	410	71.5	28.5
高齢者夫婦	859	64.1	35.9	

問8 あなたはゲートキーパーについて知っていますか。(ひとつだけに○)  
 ※ゲートキーパーとは、悩んでいる人に気づき、声をかけ、話を聴いて、必要な支援につなげ、見守る、身近な相談役のことです。

ゲートキーパーについて知っているかについては、「知らない」の割合が84.7%と最も高く、次いで「名称は聞いたことがある」の割合が12.0%となっています。

性別×年代で見ると、男性の10歳代で「名称は聞いたことがある」の割合が24.1%と高くなっています。また、女性の50歳代で「知らない」の割合が90.4%と最も高くなっています。

居住区別で見ると、美原区で「知らない」の割合が90.6%と最も高くなっています。



問9 堺市は、地域行事（まつり、清掃活動、交流イベント等）や防犯、防災に関する取組など、地域でのさまざまな活動が活発なまちだと思いますか。  
（ひとつだけに○）

堺市は、地域行事（まつり、清掃活動、交流イベント等）や防犯、防災に関する取組など、地域でのさまざまな活動が活発なまちだと思うかについては、「そう思う」と「ある程度そう思う」を合わせた“そう思う”の割合が53.0%となっています。

性別×年代でみると、女性の10歳代で“そう思う”の割合が81.8%と高くなっています。

居住区別でみると、西区で“そう思う”の割合が58.9%と最も高くなっています。



問10 高齢者や子どもの見守りなど地域課題に取り組む活動（地域福祉活動）に参加したことがありますか。（ひとつだけに○）

高齢者や子どもの見守りなど地域課題に取り組む活動（地域福祉活動）に参加したことがあるかについては、「ある」の割合が25.6%、「ない」の割合が74.4%となっています。

性別×年代で見ると、男女ともに10～30歳代で「ない」の割合が8割を超えています。特に男性の10歳代で93.1%と最も高くなっています。

居住年数別で見ると、10年未満で「ない」の割合が8割半ばを超えています。

ライフサイクル別で見ると、若者、夫婦で「ない」の割合が8割半ばを超えています。



問 11 前問で「ない」を選んだ方に伺います。  
 参加したことがない、最も大きな理由をお選びください。(ひとつだけに○)

地域福祉活動に参加したことがない、最も大きな理由については、「普段から地域との関わりがないから」の割合が 30.5%と最も高く、次いで「時間がないから」の割合が 26.2%となっています。性別×年代でみると、女性の40歳代で「時間がないから」の割合が 38.4%と高くなっています。居住年数別でみると、5年未満で「普段から地域との関わりがないから」の割合が4割を超えています。ライフサイクル別でみると、教育期で「時間がないから」の割合が 40.3%と高くなっています。





問 12 定期的に血圧や体重を測定するなど、自分自身の健康状態をチェックしていますか。(ひとつだけに○)

定期的に血圧や体重を測定するなど、自分自身の健康状態をチェックしているかについては、「している」の割合が76.6%、「していない」の割合が23.4%となっています。

性別×年代で見ると、男女ともに70歳以上で「している」の割合が9割以上と高くなっている一方、10～40歳代で「していない」の割合が高くなっています。

居住年数別で見ると、年数が短くなるにつれて「していない」の割合が高くなっている傾向がみられます。

ライフサイクル別で見ると、高齢者夫婦で「している」の割合が93.4%と高く、若者、育児期、教育期で「していない」の割合が3割を超えています。



問 13 40 歳～74 歳の方に伺います。

あなたは特定健康診査を受診していますか。(ひとつだけに○)

※特定健康診査とは、生活習慣病の予防のため、40 歳から 74 歳までの方を対象に、メタボリックシンドロームに着目し行う健診のことで、職場の健康診断や人間ドックを含みます。

40 歳～74 歳の方で、特定健康診査を受診しているかについては、「受診している」の割合が 68.7%、「受診していない」の割合が 31.3%となっています。

性別×年代でみると、男性の 50 歳代で「受診している」の割合が 79.0%と高くなっています。



問 14 前問で「受診していない」を選んだ方に伺います。  
受診していない、最も大きな理由をお選びください。(ひとつだけに○)

40歳～74歳の方で、特定健康診査を受診していない最も大きな理由については、「心配な時はいつでも医療機関を受診できるから」の割合が35.8%と最も高く、次いで「時間がとれなかったから」の割合が19.6%、「その他」の割合が17.8%となっています。

性別×年代でみると、男性の60歳代と女性の70歳以上で「心配な時はいつでも医療機関を受診できるから」の割合が5割を超えています。

居住年数別でみると、2年未満で「知らなかったから」の割合が21.4%と高く、2～5年未満で「時間がとれなかったから」の割合が35.5%と高くなっています。

ライフサイクル別でみると、育児期、教育期で「時間がとれなかったから」の割合が3割半ばを超えており、高齢者夫婦で「心配な時はいつでも医療機関を受診できるから」の割合が54.5%と最も高くなっています。



問 15 必要な時に診療や相談ができる、かかりつけの医師はいますか。  
(ひとつだけに○)

必要な時に診療や相談ができる、かかりつけの医師がいるかについては、「いる」の割合が67.4%、「いない」の割合が32.6%となっています。

性別×年代でみると、男女ともに70歳以上で「いる」の割合が8割を超えている一方、20～40歳代で「いない」の割合が他の年代と比べて高くなっています。

居住年数別でみると、年数が短くなるにつれて「いない」の割合が高くなっています。

ライフサイクル別でみると、単身高齢者、高齢者夫婦で「いる」の割合が7割半ばを超えています。一方、若者、育児期で「いない」の割合が4割半ばを超えています。



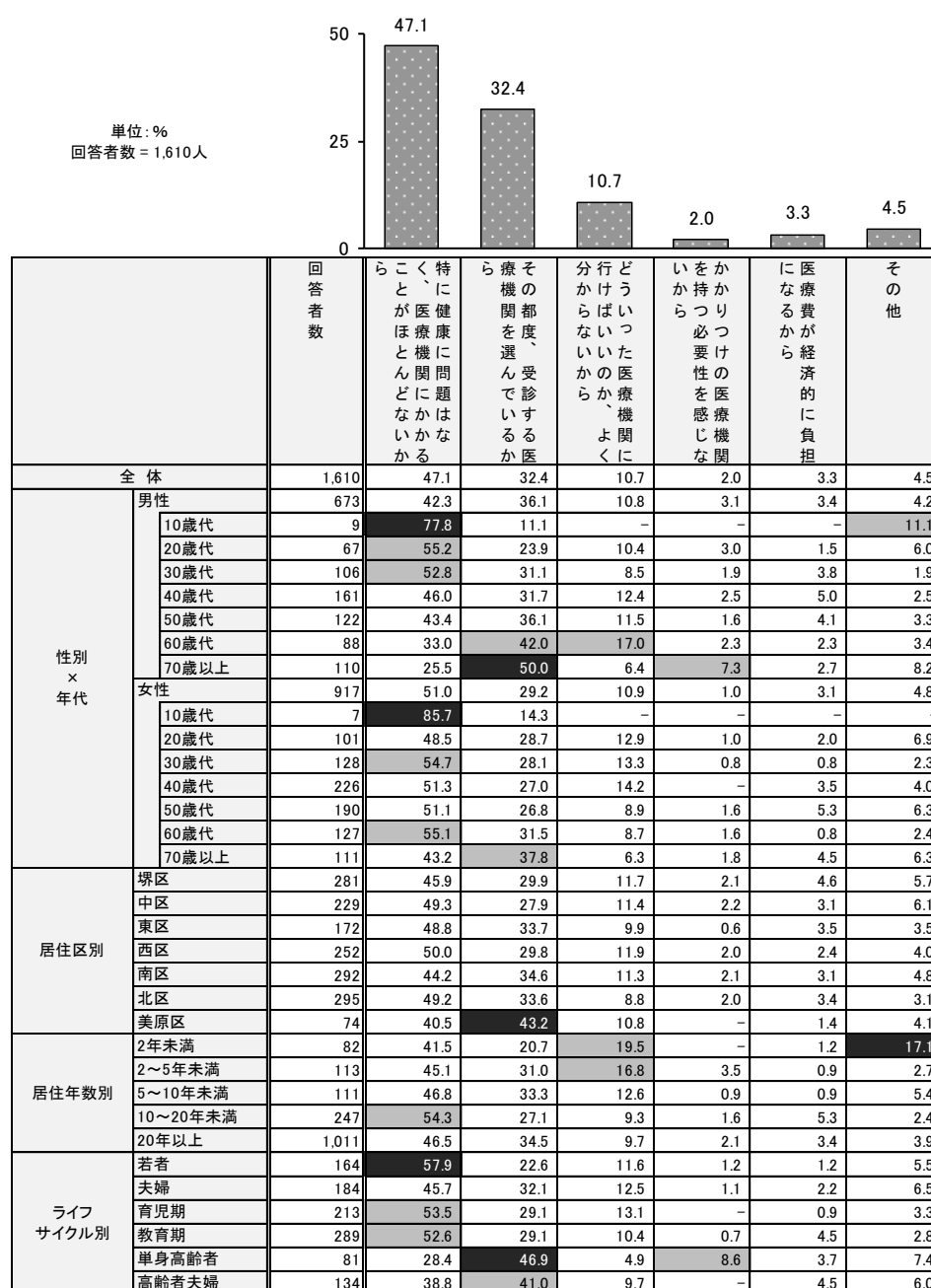
問 16 前問で「いない」を選んだ方に伺います。  
 かかりつけの医師がいない、最も大きな理由をお選びください。  
 (ひとつだけに○)

かかりつけの医師がいない最も大きな理由については、「特に健康に問題はなく、医療機関にかかることがほとんどないから」の割合が47.1%と最も高く、次いで「その都度、受診する医療機関を選んでいるから」の割合が32.4%となっています。

性別×年代でみると、男女ともに10歳代で「特に健康に問題はなく、医療機関にかかることがほとんどないから」の割合が7割半ばを超えています。

居住区別でみると、美原区で「その都度、受診する医療機関を選んでいるから」の割合が43.2%と高くなっています。

ライフサイクル別でみると、若者で「特に健康に問題はなく、医療機関にかかることがほとんどないから」の割合が57.9%、単身高齢者で「その都度、受診する医療機関を選んでいるから」の割合が46.9%と高くなっています。



問 17 各種講座への参加、個人で行う学習、教育機関で行う学習、趣味やボランティアを通じた学習などの生涯学習活動に取り組んでいますか。(ひとつだけに○)

各種講座への参加、個人で行う学習、教育機関で行う学習、趣味やボランティアを通じた学習などの生涯学習活動に取り組んでいるかについては、「取り組んでいない」の割合が 66.7%と最も高く、次いで「あまり取り組んでいない」の割合が 16.6%となっています。

性別×年代でみると、「おおむね毎週取り組んでいる」と「月に数回取り組んでいる」を合わせた「取り組んでいる」の割合が男性の 20 歳代、女性の 10 歳代で高くなっています。



問 18 外出する頻度はどのくらいですか。(ひとつだけに○)

外出する頻度については、「週 5 回以上」の割合が 60.5%と最も高く、次いで「週 2～3 回」の割合が 18.6%、「週 4 回」の割合が 10.5%となっています。

性別×年代でみると、男性の 10～50 歳代、女性の 30～50 歳代で「週 5 回以上」の割合が 7 割を超えています。

居住年数別でみると、「週 5 回以上」の割合が 5～10 年未満で 74.9%、次いで 10～20 年未満で 73.2%と高くなっています。

ライフサイクル別でみると、「週 5 回以上」の割合が教育期で 77.0%、次いで育児期で 74.0%と高くなっています。



問 19 1日に30分以上の運動（日常の歩行や自転車を含む）やスポーツはどれくらい行っていますか。（ひとつだけに○）

1日に30分以上の運動（日常の歩行や自転車を含む）やスポーツはどれくらい行っているかについては、「週3回以上」の割合が41.8%と最も高く、次いで「ほとんど行っていない」の割合が28.8%、「毎週ではないが月に数回」の割合が11.3%となっています。

性別×年代で見ると、女性の10歳代で「週3回以上」の割合が50.0%と高くなっています。

ライフサイクル別にみると、高齢者夫婦で「週3回以上」の割合が51.5%、育児期、教育期で「ほとんど行っていない」の割合がそれぞれ37.8%、35.8%と高くなっています。





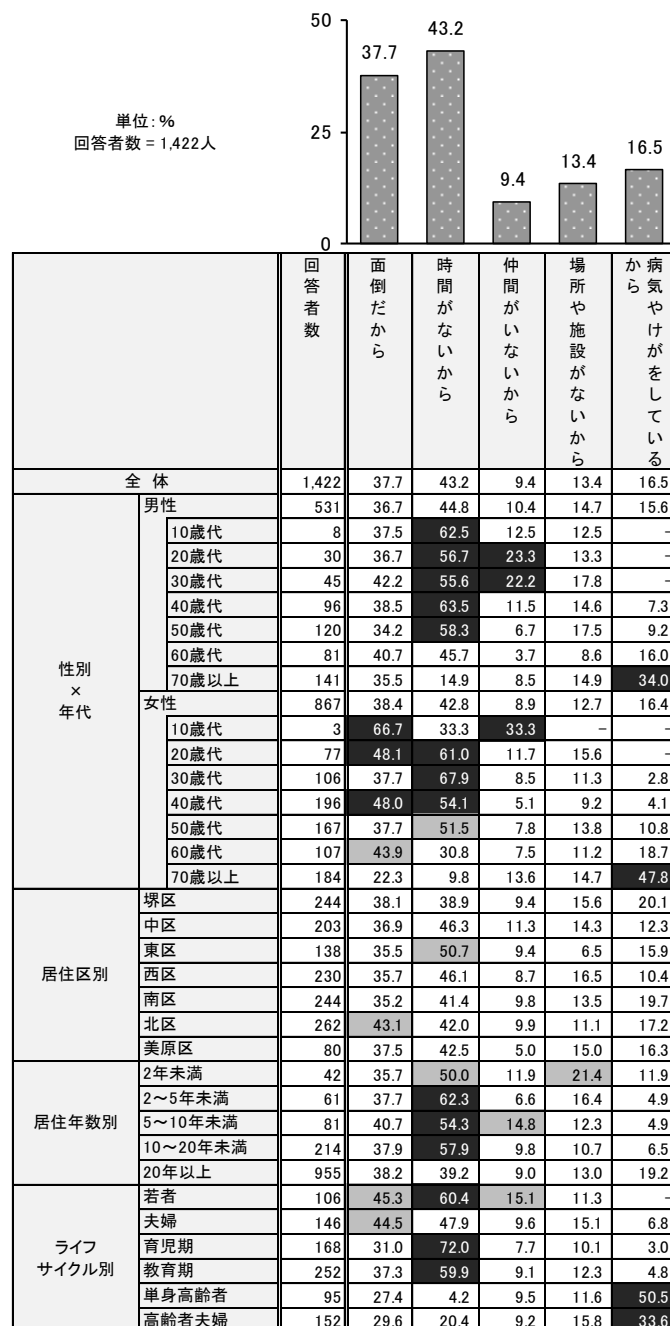
問 20 前問で「ほとんど行っていない」を選んだ方に伺います。  
 ほとんど行っていない理由をお選びください。(あてはまるものすべてに○)

1日に30分以上の運動(日常の歩行や自転車を含む)やスポーツをほとんど行っていない理由については、「時間がないから」の割合が43.2%と最も高く、次いで「面倒だから」の割合が37.7%、「病気やけがをしているから」の割合が16.5%となっています。

性別×年代で見ると、男女ともに70歳以上で「病気やけがをしているから」の割合が3割を超えています。また、男性の10～50歳代、女性の20～50歳代で「時間がないから」の割合が高くなっています。

居住年数別で見ると、20年未満で「時間がないから」の割合が5割を超えており、特に2～5年未満で62.3%と最も高くなっています。

ライフサイクル別で見ると、若者、育児期、教育期で「時間がないから」の割合が、単身高齢者、高齢者夫婦で「病気やけがをしているから」の割合が高くなっています。



## C 都市魅力について（文化・観光・産業・環境等）

### 問1 堺市はまちなみの美しさに満足できるまちだと思いますか。（ひとつだけに○）

堺市はまちなみの美しさに満足できるまちだと思うかについては、「思う」と「ある程度そう思う」を合わせた“そう思う”の割合が50.9%となっています。

性別×年代でみると、男性の10歳代で“そう思う”の割合が62.0%と高くなっている一方、男性の60歳代で“思わない”の割合が31.9%と高くなっています。

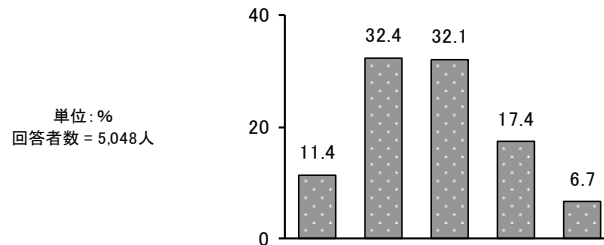
居住区別にみると、南区で“そう思う”の割合が61.0%と高くなっています。



問2 堺市は海外の人たちに紹介したくなる魅力があるまちだと思いますか。  
(ひとつだけに○)

堺市は海外の人たちに紹介したくなる魅力があるまちだと思うかについては、「そう思う」と「ある程度そう思う」を合わせた“そう思う”の割合が43.8%となっています。

性別×年代でみると、女性の10歳代で“そう思う”の割合が56.2%と高くなっています。



		回答者数	そう思う	ある程度そう思う	どちらともいえない	あまりそう思わない	思わない	そう思う計	思わない計
全体		5,048	11.4	32.4	32.1	17.4	6.7	43.8	24.1
性別×年代	男性	2,001	12.2	30.4	30.6	18.5	8.2	42.6	26.7
	10歳代	29	17.2	31.0	31.0	13.8	6.9	48.2	20.7
	20歳代	123	18.7	29.3	25.2	16.3	10.6	48.0	26.9
	30歳代	187	15.0	24.1	28.9	23.0	9.1	39.1	32.1
	40歳代	302	11.9	31.5	30.5	17.9	8.3	43.4	26.2
	50歳代	354	11.0	31.4	31.1	19.8	6.8	42.4	26.6
	60歳代	320	7.8	30.3	32.8	20.6	8.4	38.1	29.0
	70歳以上	652	13.0	31.0	31.3	16.7	8.0	44.0	24.7
	女性	2,955	10.8	33.9	32.9	17.0	5.5	44.7	22.5
	10歳代	32	28.1	28.1	21.9	18.8	3.1	56.2	21.9
	20歳代	207	14.0	35.3	29.5	17.4	3.9	49.3	21.3
	30歳代	296	12.2	36.5	25.3	18.6	7.4	48.7	26.0
	40歳代	513	9.4	36.1	32.7	16.8	5.1	45.5	21.9
	50歳代	523	11.7	35.8	32.1	15.9	4.6	47.5	20.5
60歳代	422	10.9	34.1	34.1	17.3	3.6	45.0	20.9	
70歳以上	879	9.4	31.5	36.4	16.5	6.1	40.9	22.6	
居住区別	堺区	868	13.1	32.6	31.5	16.5	6.3	45.7	22.8
	中区	707	11.3	31.1	31.3	19.7	6.6	42.4	26.3
	東区	504	11.3	32.3	32.1	18.5	5.8	43.6	24.3
	西区	822	10.8	34.3	31.6	15.8	7.4	45.1	23.2
	南区	897	11.5	30.3	32.9	19.2	6.1	41.8	25.3
	北区	927	11.5	35.6	29.9	17.0	5.9	47.1	22.9
	美原区	231	6.5	26.8	40.7	15.2	10.8	33.3	26.0
居住年数別	2年未満	139	8.6	31.7	35.3	14.4	10.1	40.3	24.5
	2～5年未満	213	14.1	34.3	28.2	11.3	12.2	48.4	23.5
	5～10年未満	255	12.2	34.5	26.7	18.8	7.8	46.7	26.6
	10～20年未満	637	10.8	36.4	30.3	17.4	5.0	47.2	22.4
	20年以上	3,551	11.1	32.0	32.6	18.1	6.1	43.1	24.2
ライフサイクル別	若者	362	17.7	31.8	27.6	16.6	6.4	49.5	23.0
	夫婦	461	10.0	33.2	33.6	17.1	6.1	43.2	23.2
	育児期	449	9.8	32.3	28.7	21.2	8.0	42.1	29.2
	教育期	704	12.5	35.8	30.5	16.3	4.8	48.3	21.1
	単身高齢者	394	11.2	28.2	39.3	14.0	7.4	39.4	21.4
	高齢者夫婦	848	10.6	32.0	32.3	18.8	6.4	42.6	25.2

### 問3 おおむね1年以内に、外国人と交流しましたか。(ひとつだけに○)

おおむね1年以内に、外国人と交流したかについては、「した」の割合が13.4%、「していない」の割合が86.6%となっています。

性別×年代で見ると、男女ともに年代が低くなるにつれて「した」の割合が高くなっている傾向がみられます。

ライフサイクル別にみると、単身高齢者と高齢者夫婦で「していない」の割合が9割を超えています。



問4 前問で「していない」を選んだ方に伺います。  
交流していない、最も大きな理由をお選びください。(ひとつだけに○)

おおむね1年以内に、外国人と交流していない、最も大きな理由については、「交流する機会がないから」の割合が68.2%と最も高く、次いで「興味がないから」の割合が12.0%、「言葉が通じないから」の割合が10.3%となっています。

性別×年代でみると、女性の10歳代で「交流する機会がないから」の割合が83.3%と最も高くなっています。

居住年数別でみると、2～5年未満で「交流する機会がないから」の割合が79.9%と最も高くなっています。

ライフサイクル別でみると、単身高齢者と高齢者夫婦以外で「交流する機会がないから」の割合が7割を超えています。



問5 堺市は歴史文化資源を身近に感じることができるまちだと思いますか。  
(ひとつだけに○)

堺市は歴史文化資源を身近に感じることができるまちだと思うかについては、「そう思う」と「ある程度そう思う」を合わせた“そう思う”の割合が72.6%となっています。

性別×年代でみると、女性の10歳代で“そう思う”の割合が87.6%と高くなっています。

居住区別にみると、堺区で“そう思う”の割合が77.9%と高くなっています。



問6 次のうち、堺の伝統産業であることを知っているものをお選びください。  
(あてはまるものすべてに○)

堺の伝統産業であることを知っているものについては、「刃物」の割合が98.2%と最も高く、次いで「自転車」の割合が76.9%、「線香」の割合が45.2%となっています。

性別×年代で見ると、女性の60～70歳以上でいずれの品も伝統産業であることを知っている割合が高くなっている傾向がみられます。

居住区別にみると、堺区で「線香」の割合が61.5%と他区と比べて高くなっています。

ライフサイクル別にみると、単身高齢者、高齢者夫婦で「線香」の割合が5割半ばを超えています。



問7 次の堺産品で購入したことがあるものをお選びください。  
(あてはまるものすべてに○)

堺産品で購入したことがあるものについては、「和菓子」の割合が74.6%と最も高く、次いで「堺打刃物・堺刃物」の割合が57.4%、「昆布（おぼろ昆布・とろろ昆布）」の割合が33.2%となっています。

性別×年代でみると、男女ともに70歳以上で「堺打刃物・堺刃物」の割合が7割を超えています。

ライフサイクル別にみると、単身高齢者で和菓子を除いたいずれの産品も購入したことがある割合が高い傾向がみられます。





問8 自転車を利用する方に伺います。

あなたがお住まいの地域の自転車の利用環境に満足していますか。

(ひとつだけに○)

地域の自転車の利用環境に満足しているかについて、「そう思う」と「ある程度そう思う」を合わせた“そう思う”の割合が43.6%となっています。

性別×年代でみると、男女ともに10～30歳代で“そう思う”の割合が5割を超えています。

居住区別でみると、北区で“そう思う”の割合が51.7%と高くなっている一方、美原区で“思わない”の割合が46.5%と高くなっています。

ライフサイクル別でみると、若者で“そう思う”の割合が61.2%と高くなっています。



問9 あなたがお住まいの地域の自転車利用環境について、次の項目のうち、「満足している」または「ある程度満足している」と思うものをお選びください。  
(あてはまるものすべてに○)

地域の自転車利用環境で「満足している」または「ある程度満足している」と思うものについては、「駅前駐輪場の利便性」の割合が64.5%と最も高く、次いで「道路の走りやすさ」の割合が31.9%となっています。

性別×年代でみると、男性の10歳代と女性の60歳代で「駅前駐輪場の利便性」の割合が7割半ばを超えています。

居住区別でみると、美原区で「自転車利用者の交通ルール・マナーの遵守度」の割合が28.6%と他区と比べて高くなっています。

居住年数別でみると、2年未満で「道路の走りやすさ」の割合が44.4%と高くなっています。ライフサイクル別でみると、若者で「道路の走りやすさ」の割合が43.6%と高くなっています。



問 10 堺市は文化・芸術活動をしやすいまちだと思いますか。(ひとつだけに○)

堺市は文化・芸術活動をしやすいまちだと思うかについては、「そう思う」と「ある程度そう思う」を合わせた“そう思う”の割合が34.3%となっています。

性別×年代でみると、男女ともに10歳代で“そう思う”の割合が5割半ばを超えています。ライフサイクル別でみると、若者で“そう思う”の割合が44.6%と高くなっています。



問 11 フェニーチェ堺（堺市民芸術文化ホール）や文化会館、文化館（堺 アルフォンス・ミュシャ館）を文化・芸術の活動や鑑賞等のために利用したことがありますか。（ひとつだけに○）

フェニーチェ堺（堺市民芸術文化ホール）や文化会館、文化館（堺 アルフォンス・ミュシャ館）を文化・芸術の活動や鑑賞等のために利用したことがあるかについては、「利用したことはない」の割合が 61.5%と最も高く、次いで「定期的な利用はないが、過去に利用したことがある」の割合が 32.5%となっています。

性別×年代でみると、男性の 20～30 歳代、女性の 30 歳代で「利用したことはない」の割合が 7 割を超えています。また、女性の 10 歳代で“利用あり”の割合が 72.8%と高くなっています。

居住年数別でみると、5 年未満で「利用したことはない」の割合が 7 割半ばを超えています。

ライフサイクル別でみると、育児期で「利用したことはない」の割合が 72.1%と高くなっています。



問 12 前問で「定期的な利用はないが、過去に利用したことがある」「利用したことはない」を選んだ方に伺います。  
その選択肢を選んだ理由をお選びください。(あてはまるものすべてに○)

フェニーチェ堺や文化会館、文化館を文化・芸術の活動や鑑賞等のために利用したことがあるかについて、「定期的な利用はないが、過去に利用したことがある」「利用したことはない」を選んだ理由は、「興味のある公演や文化活動等がないから」の割合が 50.7%と最も高く、次いで「自宅から遠い等、施設が利用しづらい場所にあるから」の割合が 29.5%、「施設の存在を知らなかったから」の割合が 19.4%となっています。

居住区別にみると、南区で「自宅から遠い等、施設が利用しづらい場所にあるから」の割合が 40.1%と他区と比べて高くなっています。

ライフサイクル別にみると、若者で「施設の存在を知らなかったから」の割合が 38.4%、単身高齢者で「自宅から遠い等、施設が利用しづらい場所にあるから」の割合が 39.7%と高くなっています。



問 13 おおむね 6 か月以内に、通勤、通学以外の目的で都心エリア（堺東駅から堺駅の周辺エリア）を訪れましたか。（ひとつだけに○）

おおむね 6 か月以内に、通勤、通学以外の目的で都心エリア（堺東駅から堺駅の周辺エリア）を訪れたかについては、「訪れた」の割合が 56.6%、「訪れていない」の割合が 43.4%となっています。

性別×年代で見ると、女性の 70 歳以上で「訪れていない」の割合が 56.4%と最も高くなっています。

居住区別で見ると、堺区で「訪れた」の割合が 85.4%と高くなっています。

居住年数別で見ると、10 年未満で「訪れた」の割合が 6 割半ばを超えています。

ライフサイクル別で見ると、若者と夫婦で「訪れた」の割合が 6 割半ばを超えています。



問 14 前問で「訪れた」を選んだ方に伺います。

次のどのような目的で訪れましたか。(あてはまるものすべてに○)

おおむね6か月以内に、通勤、通学以外の目的で都心エリアを訪れた人の目的は、「買物・食事」の割合が76.1%と最も高く、次いで「公共施設（市役所、保健センター、病院等）の利用」の割合が40.9%、「娯楽・レジャー・催事」の割合が14.7%となっています。

性別×年代で見ると、男性の60～70歳以上で「公共施設（市役所、保健センター、病院等）の利用」の割合が5割を超えています。

居住区別にみると、堺区で「買物・食事」の割合が86.5%と高くなっています。



問 15 問 13 で「訪れた」を選んだ方に伺います。  
都心エリアでの平均滞在時間は、どのくらいでしたか。(ひとつだけに○)

おおむね 6 か月以内に、通勤、通学以外の目的で都心エリアを訪れた人の平均滞在時間は「1 時間～2 時間程度」の割合が 54.5%と最も高く、次いで「1 時間以内」の割合が 26.0%、「3 時間～5 時間程度」の割合が 17.8%となっています。

性別×年代で見ると、男女ともに 10 歳代で「3 時間～5 時間程度」の割合が 4 割程度と他の年代と比べて高くなっています。

居住区別にみると、堺区で「1 時間以内」の割合が 32.6%と他区に比べ高くなっています。





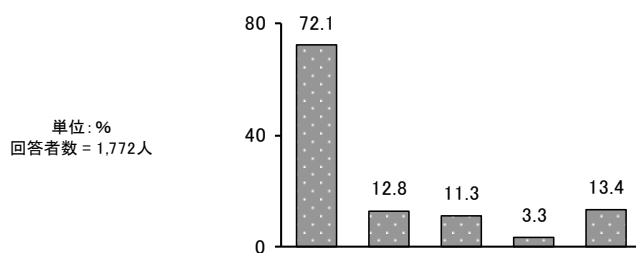
問 16 現在、仕事をしておらず、就職活動もしていない方に伺います。  
その理由はなぜですか。(あてはまるものすべてに○)

現在、仕事をしておらず、就職活動もしていない方の理由は、「働く予定がないから」の割合が72.1%と最も高くなっています。

性別×年代でみると、男女ともに70歳以上で「働く予定がないから」の割合が8割、女性の30～40歳代で「仕事と家庭の両立に不安があるから」の割合が5割を超えています。

居住年数別でみると、20年未満で「仕事と家庭の両立に不安があるから」の割合が2割半ばを超えています。

ライフサイクル別でみると、単身高齢者と高齢者夫婦で「働く予定がないから」の割合が8割、育児期と教育期で「仕事と家庭の両立に不安があるから」の割合が4割を超えています。



		回答者数	働く予定がないから	務条件が合わないから	希望する業種・職種がない	から(資格、能力等)働くことに不安がある	就職活動の方法がわからないから	仕事と家庭の両立に不安があるから
全体		1,772	72.1	12.8	11.3	3.3	13.4	
性別×年代	男性	597	75.0	12.6	12.7	4.7	5.7	
	10歳代	8	62.5	25.0	25.0	25.0	12.5	
	20歳代	13	53.8	15.4	30.8	15.4	-	
	30歳代	19	21.1	47.4	47.4	36.8	15.8	
	40歳代	15	33.3	20.0	33.3	13.3	6.7	
	50歳代	26	23.1	38.5	34.6	3.8	23.1	
	60歳代	96	69.8	17.7	10.4	5.2	5.2	
	70歳以上	409	84.4	7.6	8.6	2.2	4.4	
	女性	1,134	70.2	13.0	10.8	2.6	17.7	
	10歳代	9	66.7	-	11.1	22.2	11.1	
	20歳代	28	21.4	25.0	35.7	14.3	28.6	
	30歳代	71	32.4	22.5	11.3	2.8	63.4	
	40歳代	123	31.7	33.3	22.0	4.9	52.8	
	50歳代	118	50.0	24.6	25.4	3.4	26.3	
60歳代	207	73.4	13.5	8.7	1.0	11.6		
70歳以上	547	89.9	4.4	4.6	1.8	3.7		
居住区別	堺区	277	66.8	13.7	13.4	2.9	16.2	
	中区	224	68.8	13.4	13.8	2.7	16.5	
	東区	170	71.8	8.2	16.5	5.3	12.9	
	西区	298	70.5	14.1	10.1	5.4	14.1	
	南区	374	75.9	13.1	10.2	3.2	11.0	
	北区	305	74.1	12.8	9.2	1.6	12.1	
	美原区	83	73.5	14.5	8.4	2.4	13.3	
	居住年数別	2年未満	30	50.0	23.3	20.0	-	36.7
2～5年未満	49	49.0	24.5	12.2	2.0	30.6		
5～10年未満	69	47.8	26.1	11.6	4.3	34.8		
10～20年未満	147	50.3	20.4	20.4	9.5	25.9		
20年以上	1,352	76.8	10.9	10.5	2.7	10.3		
ライフサイクル別	若者	56	42.9	17.9	28.6	17.9	16.1	
	夫婦	96	46.9	28.1	20.8	3.1	22.9	
	育児期	121	40.5	24.0	8.3	3.3	56.2	
	教育期	141	36.9	27.0	14.2	9.2	43.3	
	単身高齢者	240	83.3	5.8	10.4	2.5	4.2	
	高齢者夫婦	510	88.0	6.5	4.9	2.2	4.5	

問 17 堺市内で採れた食材を、選んで食べていますか。(おおむね6か月以内)  
(ひとつだけに○)

堺市内で採れた食材を、選んで食べているか(おおむね6か月以内)については、「食べていない」の割合が40.2%と最も高く、次いで「時々食べている」の割合が39.8%、「おおむね毎週食べている」の割合が10.4%となっています。

性別×年代で見ると、女性の60～70歳以上で「食べていない」を除いた“食べている”の割合が7割を超えている一方、男性の10歳代及び30～50歳代で「食べていない」の割合が5割を超えています。

居住区別にみると、南区で“食べている”の割合が69.3%と高くなっています。

居住年数別にみると、10年未満で「食べていない」の割合が5割を超えています。

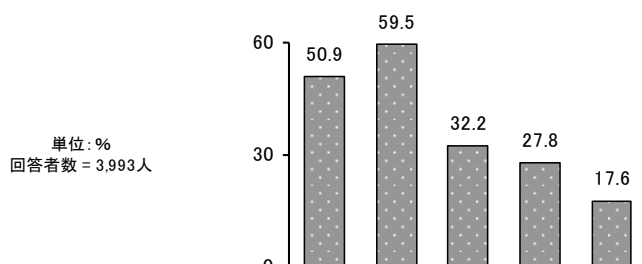
ライフサイクル別にみると、高齢者夫婦で“食べている”の割合が74.5%と高くなっています。一方、若者、育児期で「食べていない」の割合が5割を超えています。



問 18 前問で「時々食べている」「食べていない」を選んだ方に伺います。  
 どうすれば、今よりも市内で採れた食材を食べようと思いますか。  
 (あてはまるものすべてに○)

堺市内で採れた食材を、選んで食べているか(おおむね6か月以内)について、「時々食べている」「食べていない」を選んだ方は、「もっと「堺産」であることが分かりやすければ」の割合が59.5%と最も高く、次いで「もっと購入できる場所が増えれば」の割合が50.9%、「もっと他産地の食材と比べて違いや良さがわかれば」の割合が32.2%となっています。

性別×年代で見ると、男性の10歳代で「もっと他産地の食材と比べて違いや良さがわかれば」の割合が42.9%、次いで「もっと安ければ」の割合が38.1%と高くなっています。また、女性の30～60歳代で「もっと購入できる場所が増えれば」の割合が約6割となっています。



		回答者数	がもっと購入できる場所が増えれば	もっと「堺産」であることが分かりやすければ	もっと他産地の食材と比べて違いや良さがわかれば	もっと安ければ	もっと種類が豊富であれば
全体		3,993	50.9	59.5	32.2	27.8	17.6
性別×年代	男性	1,621	45.2	61.3	33.3	28.6	18.1
	10歳代	21	28.6	52.4	42.9	38.1	9.5
	20歳代	98	40.8	53.1	28.6	31.6	11.2
	30歳代	165	45.5	60.0	38.2	40.0	14.5
	40歳代	264	53.0	61.4	34.5	34.5	17.8
	50歳代	303	51.2	60.1	38.6	30.4	19.5
	60歳代	269	44.2	64.7	34.6	30.5	19.7
	70歳以上	478	40.2	63.0	28.2	18.0	19.7
	女性	2,307	55.4	58.5	31.6	27.3	17.2
	10歳代	27	44.4	59.3	25.9	18.5	3.7
	20歳代	181	44.8	59.1	37.0	33.1	12.7
	30歳代	259	60.6	58.3	31.3	35.5	18.9
	40歳代	435	59.8	54.9	35.9	27.8	13.8
	50歳代	421	59.9	58.2	29.7	30.9	19.7
60歳代	339	57.5	61.7	31.9	26.0	19.5	
70歳以上	587	49.9	60.6	28.1	20.6	18.7	
居住区別	堺区	731	50.2	60.7	33.7	28.3	18.9
	中区	543	53.8	57.8	29.3	28.7	15.8
	東区	384	49.0	58.3	34.1	30.7	18.0
	西区	686	53.2	63.4	30.0	27.6	16.6
	南区	631	51.0	56.6	32.6	27.4	18.4
	北区	777	51.5	60.4	33.5	25.6	17.1
	美原区	181	43.6	55.8	34.3	28.2	18.8
	居住年数別	2年未満	121	42.1	63.6	38.0	33.1
2～5年未満		173	48.0	57.8	34.1	35.3	16.8
5～10年未満		219	51.1	56.6	37.4	28.8	14.2
10～20年未満		544	51.3	59.2	32.4	28.9	14.2
20年以上		2,763	52.3	60.1	32.0	26.9	19.3
ライフサイクル別		若者	303	42.6	56.1	33.0	32.0
	夫婦	377	57.0	60.5	35.8	27.6	15.4
	育児期	389	52.2	57.6	34.7	37.5	14.7
	教育期	595	57.1	57.3	33.6	30.8	16.0
	単身高齢者	292	45.5	63.4	29.8	24.3	22.6
	高齢者夫婦	586	44.9	62.3	28.7	20.1	19.1

問 19 あなたは「消費期限」と「賞味期限」の意味を知っていますか。  
(ひとつだけに○)

「消費期限」と「賞味期限」の意味を知っているかについては、「どちらも知っている」の割合が90.4%と最も高くなっています。

性別×年代でみると、男女ともにいずれの年代でも「どちらも知っている」の割合が高くなっていますが、男女ともに70歳以上で他の年代と比べて、84.5%、86.2%と低くなっている。



問 20 あなたはどのような理由で「食品ロス」を発生させたことがありますか。  
 (あてはまるものすべてに○)

※食品ロスとは、食べ残し、賞味期限切れ等の理由により食べられるのに捨てられている食品のことです。

どのような理由で「食品ロス」を発生させたことがあるかについては、「食材を傷ませてしまったから」の割合が 72.6%と最も高く、次いで「必要以上に買いすぎたから」の割合が 36.5%、「作りすぎて食べきれなかったから」の割合が 23.4%となっています。

性別×年代で見ると、男性の 10 歳代で「飲食店等で注文し過ぎた。小盛りメニューがなかったから」の割合が 23.8%と他に比べ高くなっています。また、女性の 30～60 歳代で「食材を傷ませてしまったから」の割合が 8割を超えています。

ライフサイクル別にみると、育児期で「食材を傷ませてしまったから」の割合が 82.4%と高くなっています。



## 問 21 ごみの減量やりサイクルに取り組んでいますか。(ひとつだけに○)

ごみの減量やりサイクルに取り組んでいるかについては、「ごみの分別などルールを守っている」の割合が71.3%と最も高く、次いで「積極的に取り組んでいる」の割合が16.2%となっています。

性別×年代でみると、「あまり取り組んでいない」と「取り組んでいない」を合わせた“取り組んでいない”の割合が男性の30歳代で26.1%、女性の20歳代で23.4%と高くなっています。

居住年数別にみると、10年未満で“取り組んでいない”の割合が約2割となっています。

ライフサイクル別にみると、若者と育児期で“取り組んでいない”の割合が2割を超えています。



問 22 令和2年7月にレジ袋が有料化されました。レジ袋有料化後、あなたがレジ袋を購入したのはどのような理由からですか。(あてはまるものすべてに○)

レジ袋有料化後、レジ袋を購入したのはどのような理由かについては、「マイバッグを忘れたから」の割合が57.6%と最も高く、次いで「マイバッグに入りきらなかったから」の割合が28.4%、「レジ袋を購入したことはない」の割合が22.0%となっています。

性別×年代でみると、男性の10～50歳代で「マイバッグを持ち歩くのが面倒だから」の割合が高くなっている傾向がみられます。また、女性の70歳以上で「レジ袋を購入したことはない」の割合が37.7%と高くなっています。

ライフサイクル別にみると、育児期と教育期で「マイバッグを忘れたから」の割合が7割程度となっています。

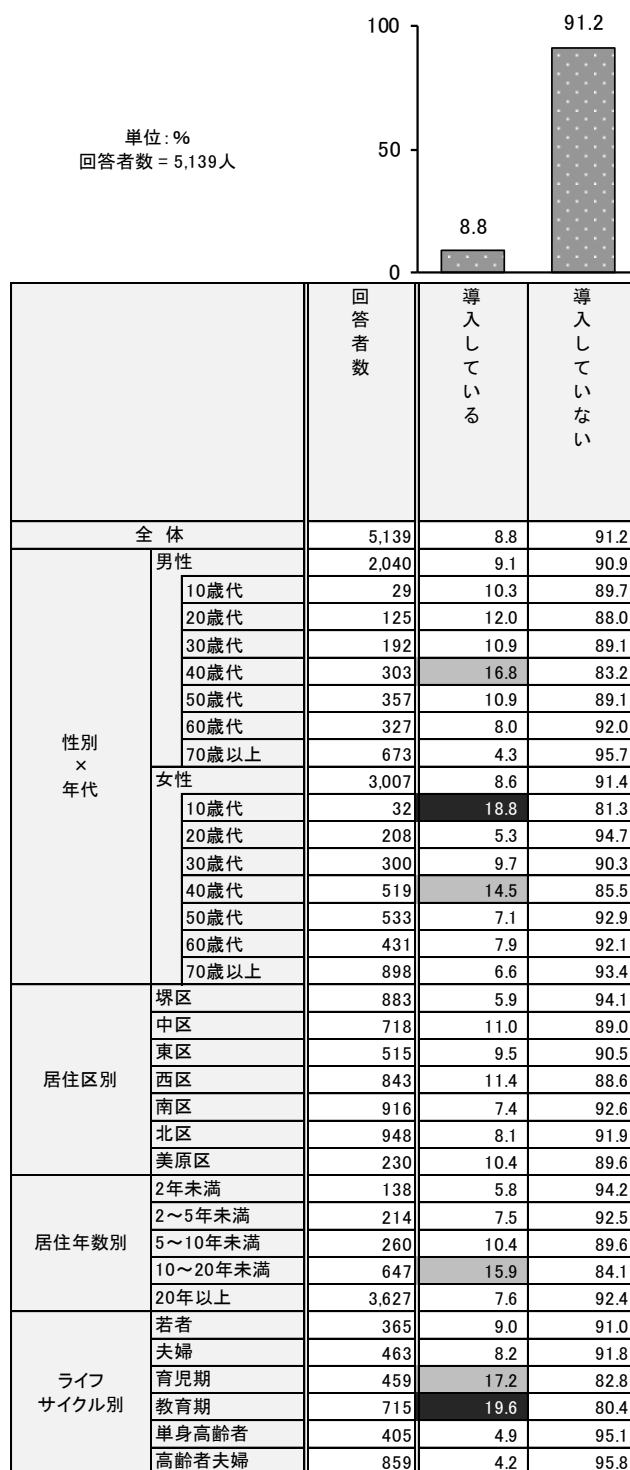


問 23 あなたがお住まいの住宅では、太陽光発電を導入していますか。  
(ひとつだけに○)

住宅で太陽光発電を導入しているかについては、「導入している」の割合が 8.8%、「導入していない」の割合が 91.2%となっています。

性別×年代で見ると、女性の 10 歳代で「導入している」の割合が 18.8%と高くなっています。

ライフサイクル別にみると、教育期で「導入している」の割合が 19.6%と高くなっています。





**問 24 前問で「導入していない」を選んだ方に伺います。  
導入していない理由をお選びください。（あてはまるものすべてに○）**

住宅で太陽光発電を導入しているかについて、「導入していない」理由は、「住まいが戸建て住宅ではなく、設備を導入できないから」の割合が 40.3%と最も高く、次いで「導入費用が高いから」の割合が 38.4%、「導入費用の投資回収ができるかわからないから」の割合が 28.5%となっています。

性別×年代でみると、男女ともに 30 歳代で「住まいが戸建て住宅ではなく、設備を導入できないから」の割合が 5 割を超えています。

居住年数別にみると、居住年数が短くなるにつれて「住まいが戸建て住宅ではなく、設備を導入できないから」の割合が高くなっています。



問 25 あなたは、堺市 LINE 公式アカウントを知っていますか。(ひとつだけに○)

堺市 LINE 公式アカウントを知っているかについては、「知っている」の割合が 40.7%、「知らない」の割合が 59.3%となっています。

性別×年代で見ると、男女ともに 70 歳以上で「知らない」の割合が 7 割を超えています。

ライフサイクル別にみると、育児期と教育期で「知っている」の割合が 5 割を超えています。



問 26 前問で「知っている」を選んだ方に伺います。  
あなたは、堺市 LINE 公式アカウントを登録していますか。(ひとつだけに○)

堺市 LINE 公式アカウントを知っている方で、「登録している」の割合が 67.3%、「登録していない」の割合が 32.7%となっています。

性別×年代で見ると、男女ともに 10 歳代と 70 歳以上で「登録していない」の割合が 5 割を超えています。

ライフサイクル別にみると、教育期で「登録している」の割合が 78.3%と高くなっています。



問 27 あなたは、堺市広報課 Twitter を知っていますか。(ひとつだけに○)

堺市広報課 Twitter を知っているかについては、「知っている」の割合が 20.8%、「知らない」の割合が 79.2%となっています。

性別×年代でみると、女性の 10～20 歳代で「知らない」の割合が 8 割半ばを超えています。ライフサイクル別にみると、若者で「知らない」の割合が 84.8%と高くなっています。

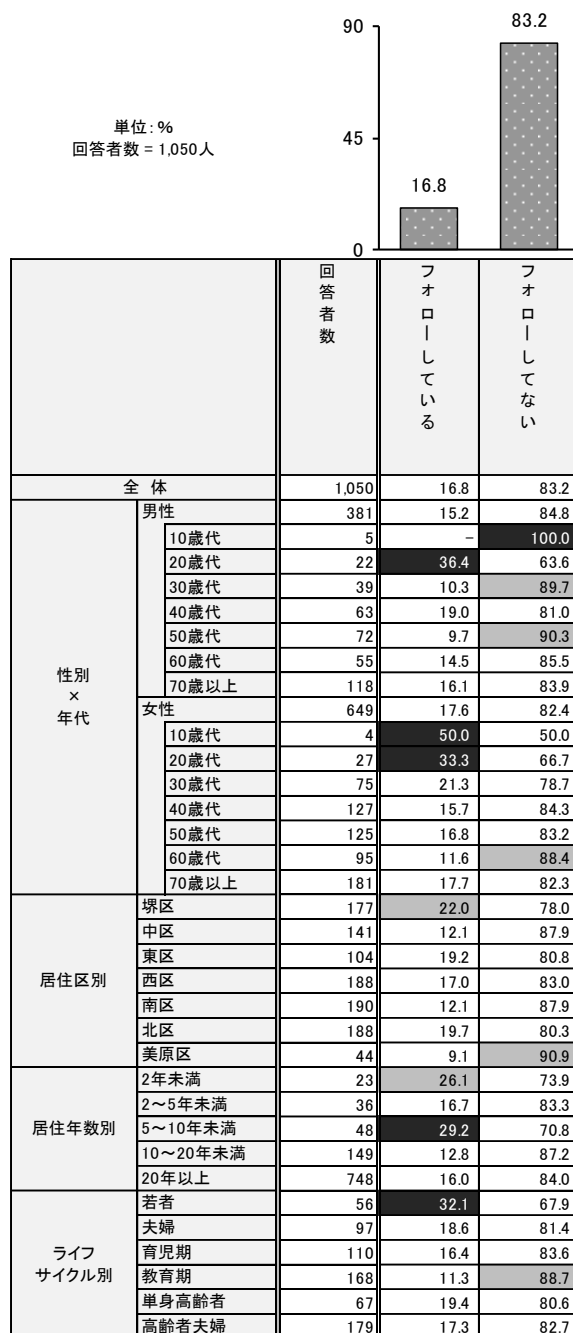


問 28 前問で「知っている」を選んだ方に伺います。  
あなたは、堺市広報課 Twitter をフォローしていますか。(ひとつだけに○)

堺市広報課 Twitter を知っている方で、「フォローしている」の割合が 16.8%、「フォローしていない」の割合が 83.2%となっています。

性別×年代で見ると、男女ともに 20 歳代で「フォローしている」の割合が 3 割を超えています。

ライフサイクル別にみると、若者で「フォローしている」の割合が 32.1%と高くなっています。



問 29 泉北ニュータウンにおいて、子育て世代の住民を増やすためには、どのようなことが必要だと思いますか。（あてはまるものすべてに○）

泉北ニュータウンにおいて、子育て世代の住民を増やすためには、どのようなことが必要だと思うかについては、「鉄道・バスなどの公共交通の便利さ」の割合が 56.7%と最も高く、次いで「日常の買い物の便利さ」の割合が 56.3%、「子育て環境の充実」の割合が 53.8%となっています。

性別×年代でみると、男性の 10 歳代、30 歳代、女性の 10～30 歳代で「子育て環境の充実」の割合が 6 割を超えています。

ライフサイクル別にみると、若者で「子育て環境の充実」の割合が 64.7%と高くなっています。



## D 転入、転出について

### 問1 堺市への転入や転出について、あてはまるものをお選びください。(ひとつだけに○)

堺市への転入や転出については、「どれもあてはまらない（生まれてから堺市居住も含む）」の割合が37.5%と最も高く、次いで「希望してはいないが、事情により堺市に転入した」の割合が34.2%、「希望して堺市に転入した」の割合が24.2%となっています。

性別×年代でみると、男女ともに年代が低くなるにつれて「どれもあてはまらない（生まれてから堺市居住も含む）」の割合が高くなっている傾向がみられます。

居住年数別でみると、いずれの年数でも「希望して堺市に転入した」に比べ「希望してはいないが、事情により堺市に転入した」の割合が高くなっています。

堺市居住前の居住地別でみると、泉州地域以外の地域で「希望してはいないが、事情により堺市に転入した」の割合が高くなっています。



#### ※定意向別

「定住意向あり層」はA問1で「そう思う」または「ある程度そう思う」と回答した人、「定住意向なし層」はA問1で「あまりそう思わない」または「思わない」と回答した人です。

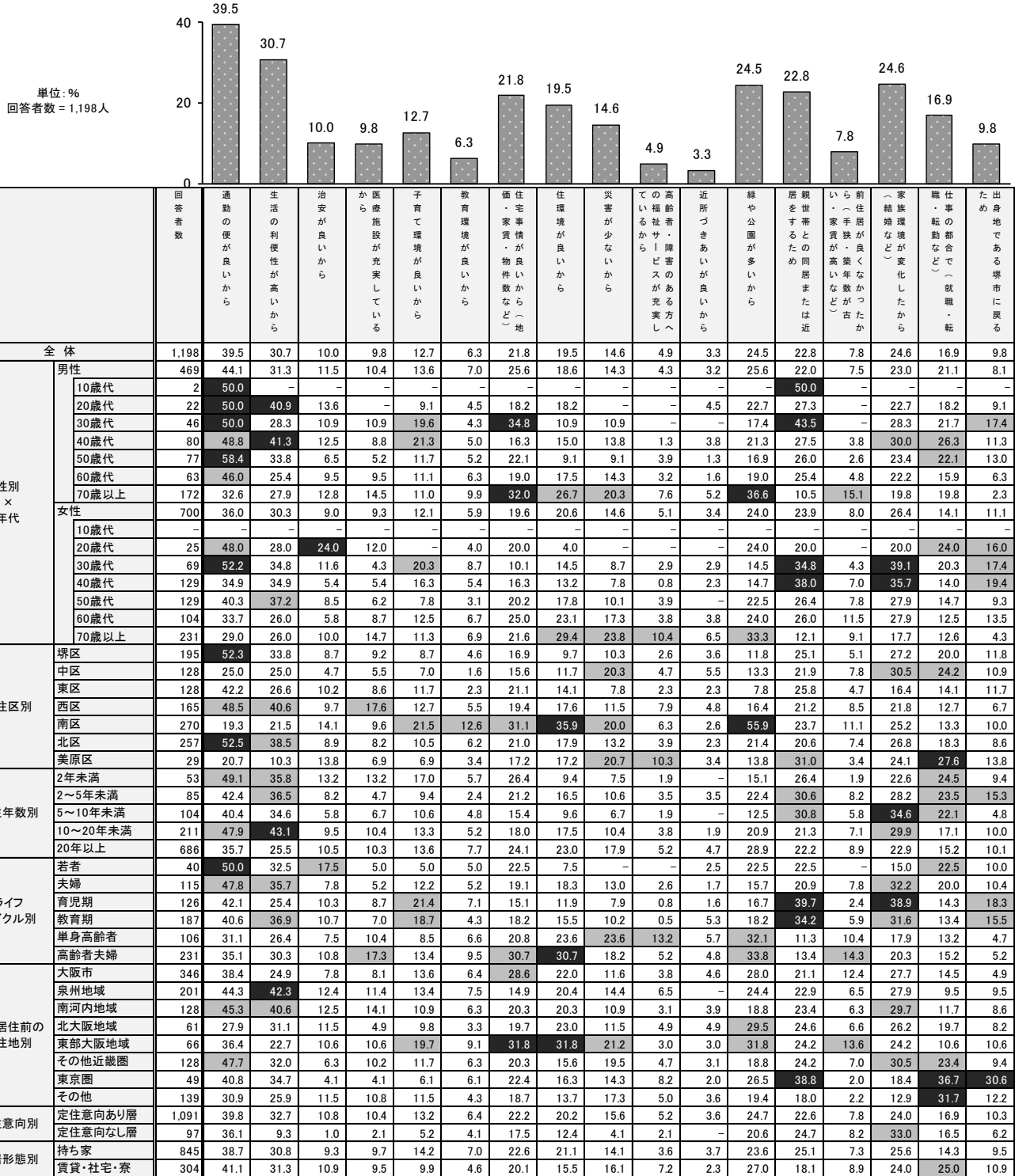
#### ※住居形態別

「持ち家」は、E問7で「持ち家（一戸建て）」「持ち家（マンション）」と回答した人、「賃貸・社宅・寮」は問7で「公的賃貸住宅」「民間賃貸住宅」「社宅・寮」と回答した人です。

問2 問1で「希望して堺市に転入した」を選んだ方に伺います。  
堺市内へ転入を希望したのはなぜですか。(あてはまるものすべてに○)

堺市への転入や転出について、「希望して堺市に転入した」理由は、「通勤の便が良いから」の割合が39.5%と最も高く、次いで「生活の利便性が高いから」の割合が30.7%、「家族環境が変化したから(結婚など)」の割合が24.6%となっています。

居住区別にみると、堺区と北区で「通勤の便が良いから」の割合が、南区で「緑や公園が多いから」の割合などが高くなっています。





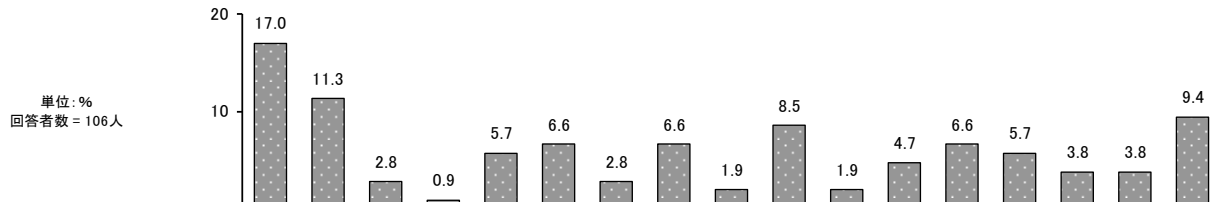




**問5 前問でお聞かせいただいた堺市外への転出を希望する理由の中で、最も大きな理由をひとつだけ選び、その番号をご記入ください。**

堺市外への転出を希望する最も大きな理由については、「通勤に不便だから」の割合が17.0%と最も高くなっています。

居住区別にみると、中区で「生活の利便性が低いから」「住環境が良くないから」、南区で「生活の利便性が低いから」の割合などが高くなっています。



単位：%  
回答者数 = 106人

回答者数		通勤に不便だから	生活の利便性が低いから	治安が良くないから	医療施設が充実していないから	子育て環境が良くないから	教育環境が良くないから	(地価・家賃・物件数など)	住環境が良くないから	災害が多いから	高齢者・障害のある方が少ないから	近所づきあいが良くないから	緑や公園が少ないから	親世代との同居または近居をするため	家賃が高くないから	家族環境が変化したから	職・転勤など	出身地に戻るため		
全体	106	17.0	11.3	2.8	0.9	5.7	6.6	2.8	6.6	1.9	8.5	1.9	4.7	6.6	5.7	3.8	3.8	9.4		
性別×年代	男性	43	16.3	11.6	-	-	4.7	9.3	2.3	9.3	-	14.0	2.3	7.0	2.3	4.7	2.3	7.0	7.0	
	10歳代	1	-	-	-	-	-	-	-	-	-	-	-	-	-	-	-	-	100.0	-
	20歳代	10	30.0	-	-	-	20.0	10.0	-	-	-	10.0	-	-	-	10.0	10.0	10.0	-	-
	30歳代	5	20.0	20.0	-	-	-	-	-	-	-	-	20.0	20.0	20.0	-	-	-	-	-
	40歳代	7	14.3	14.3	-	-	-	28.6	-	42.9	-	-	-	-	-	-	-	-	-	-
	50歳代	11	9.1	18.2	-	-	-	9.1	9.1	9.1	-	9.1	-	18.2	-	-	-	-	-	18.2
	60歳代	5	20.0	20.0	-	-	-	-	-	-	-	40.0	-	-	-	-	-	-	20.0	-
	70歳以上	4	-	-	-	-	-	-	-	-	-	50.0	25.0	-	-	-	-	-	-	25.0
	女性	63	17.5	11.1	4.8	1.6	6.3	4.8	3.2	4.8	3.2	4.8	1.6	3.2	9.5	6.3	4.8	1.6	11.1	
	10歳代	-	-	-	-	-	-	-	-	-	-	-	-	-	-	-	-	-	-	-
	20歳代	10	20.0	10.0	-	-	10.0	10.0	10.0	-	-	-	10.0	-	-	-	10.0	10.0	10.0	10.0
	30歳代	12	25.0	16.7	-	-	16.7	8.3	8.3	-	-	-	-	-	16.7	-	-	-	-	8.3
	40歳代	12	25.0	-	-	-	8.3	-	-	8.3	-	8.3	-	8.3	16.7	8.3	8.3	-	-	8.3
	50歳代	15	13.3	-	20.0	-	-	6.7	-	6.7	6.7	6.7	-	6.7	6.7	13.3	-	-	-	13.3
60歳代	7	14.3	28.6	-	-	-	-	-	-	14.3	14.3	-	-	-	-	14.3	-	-	14.3	
70歳以上	6	-	33.3	-	16.7	-	-	-	16.7	-	-	-	-	-	16.7	-	-	-	16.7	
居住区別	堺区	27	11.1	3.7	-	7.4	11.1	3.7	11.1	3.7	11.1	-	7.4	3.7	7.4	3.7	-	-	14.8	
	中区	15	-	26.7	6.7	-	6.7	-	6.7	20.0	-	-	6.7	-	-	6.7	-	-	13.3	6.7
	東区	7	28.6	14.3	-	14.3	-	-	-	-	-	14.3	-	-	-	14.3	-	-	-	14.3
	西区	23	21.7	4.3	8.7	-	8.7	4.3	-	4.3	-	-	8.7	13.0	4.3	4.3	-	-	-	8.7
	南区	12	25.0	25.0	-	-	-	8.3	-	-	-	8.3	-	-	8.3	8.3	8.3	-	-	8.3
	北区	14	14.3	-	-	-	7.1	14.3	7.1	7.1	-	7.1	-	7.1	14.3	-	7.1	7.1	7.1	7.1
	美原区	7	42.9	28.6	-	-	-	-	-	-	-	-	14.3	-	-	-	-	-	-	14.3
	居住年数別	2年未満	3	33.3	-	-	-	-	-	-	-	-	-	-	-	-	-	-	-	66.7
		2～5年未満	7	-	-	-	14.3	14.3	14.3	-	-	-	-	-	28.6	-	-	-	14.3	14.3
5～10年未満		9	33.3	-	-	11.1	-	-	-	-	22.2	-	22.2	-	11.1	-	-	-	-	
10～20年未満		21	19.0	14.3	4.8	-	4.8	9.5	-	4.8	-	-	4.8	14.3	-	4.8	4.8	4.8	14.3	
20年以上		64	14.1	12.5	3.1	1.6	4.7	6.3	3.1	9.4	3.1	10.9	3.1	3.1	3.1	7.8	4.7	3.1	6.3	
ライフサイクル別	若者	21	23.8	4.8	-	-	14.3	9.5	4.8	-	-	-	4.8	4.8	-	4.8	9.5	14.3	4.8	
	夫婦	9	11.1	33.3	11.1	-	-	-	-	-	-	-	-	22.2	11.1	-	-	-	11.1	
	育児期	14	14.3	7.1	-	21.4	14.3	7.1	-	-	7.1	-	-	21.4	-	-	-	-	7.1	
	教育期	20	10.0	10.0	5.0	-	15.0	10.0	5.0	20.0	-	-	5.0	15.0	-	-	-	-	5.0	
	単身高齢者	2	-	50.0	-	-	-	-	-	-	-	50.0	-	-	-	-	-	-	-	
堺市居住前の居住地別	高齡者夫婦	7	-	14.3	-	14.3	-	-	-	14.3	28.6	-	-	-	14.3	-	14.3	-	14.3	
	大阪市	22	22.7	13.6	-	4.5	4.5	-	4.5	-	9.1	-	4.5	4.5	-	9.1	-	-	18.2	
	泉州地域	12	16.7	8.3	-	-	8.3	-	16.7	-	-	8.3	-	8.3	-	25.0	-	-	8.3	
	南河内地域	5	60.0	20.0	-	-	-	-	-	-	-	20.0	-	-	-	-	-	-	-	
	北大阪地域	4	-	25.0	-	-	-	-	-	25.0	-	25.0	-	25.0	-	-	-	-	-	
	東部大阪地域	11	18.2	18.2	9.1	-	-	-	-	-	-	9.1	-	-	27.3	-	-	-	18.2	
	その他近畿圏	14	-	7.1	7.1	-	7.1	21.4	-	14.3	-	7.1	-	7.1	14.3	7.1	-	-	7.1	
	東京圏	2	-	50.0	-	-	-	-	-	-	-	-	-	-	-	-	-	-	50.0	
	その他	7	-	-	14.3	-	-	-	-	14.3	-	28.6	-	-	14.3	-	-	-	14.3	14.3
定住意向別	定住意向あり層	17	29.4	17.6	-	-	5.9	-	5.9	5.9	-	-	-	23.5	-	-	-	11.8		
	定住意向なし層	88	14.8	9.1	3.4	1.1	6.8	6.8	3.4	6.8	1.1	10.2	2.3	5.7	3.4	6.8	4.5	2.3	11.4	
住居形態別	持ち家	75	18.7	13.3	4.0	1.3	5.3	6.7	2.7	8.0	2.7	5.3	2.7	5.3	6.7	5.3	4.0	1.3	6.7	
	賃貸・社宅・寮	28	10.7	3.6	-	-	7.1	7.1	3.6	-	-	17.9	-	3.6	7.1	7.1	3.6	10.7	17.9	

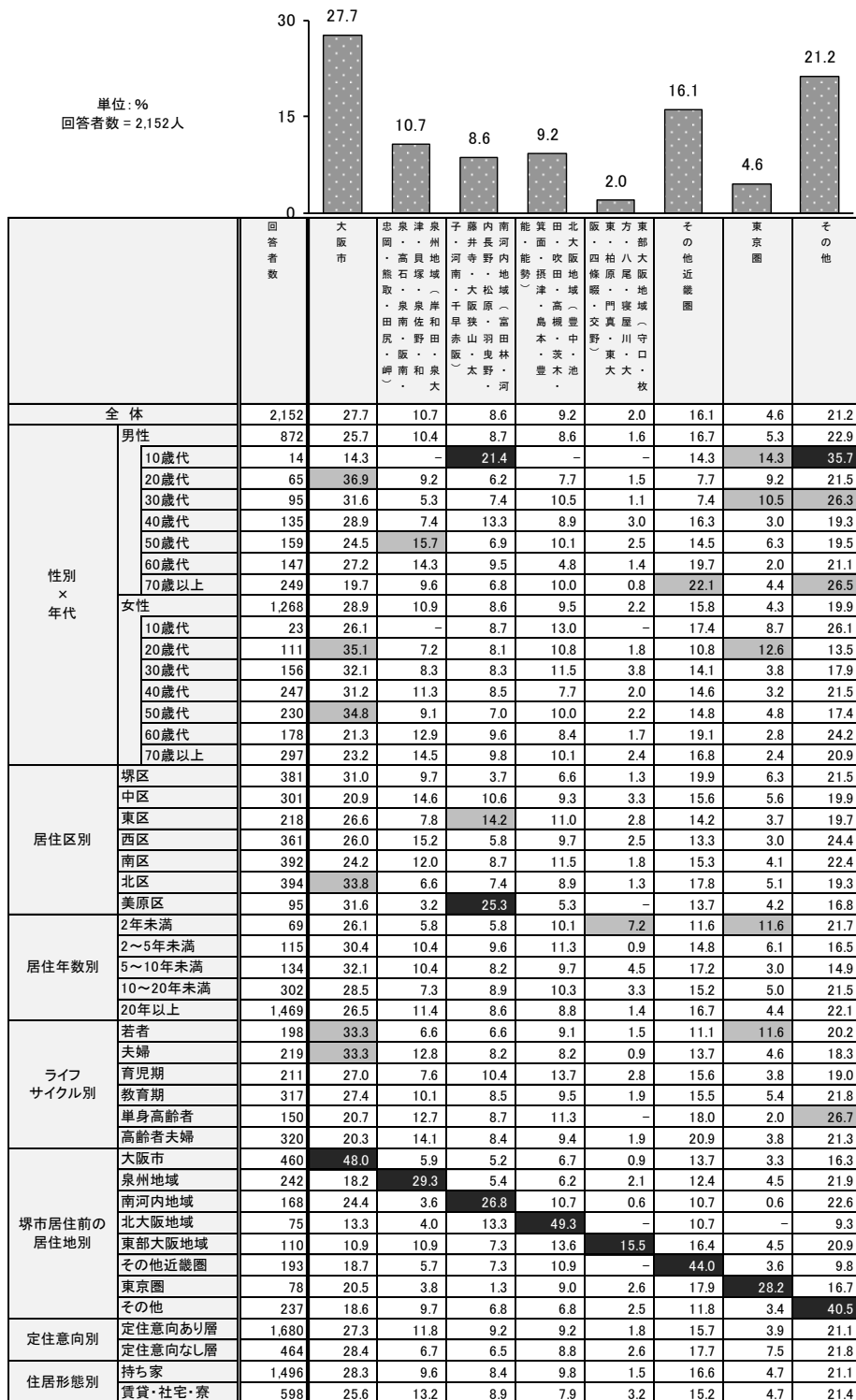
**問6 転出の予定がある方は転出予定先をお聞かせください。転出の予定がない方は、もし堺市以外に住むとしたら、どこに住みたいと思いますか。(ひとつだけに○)**

堺市以外に住むとしたら、どこに住みたいと思うかについては、「大阪市」の割合が27.7%と最も高くなっています。

居住区別でみると、美原区で「南河内地域（富田林・河内長野・松原・羽曳野・藤井寺・大阪狭山・太子・河南・千早赤阪）」の割合が25.3%と他区と比べて高くなっています。

ライフサイクル別にみると、若者と夫婦で「大阪市」の割合がそれぞれ33.3%と高くなっています。

堺市居住前の居住地別にみると、以前住んでいた地域がそれぞれ高くなっています。



### Ⅲ 調査票

## 令和3年度 市民意識調査

あなたの日常生活における意識や行動について伺います。

### A 堺のまちについて

(例)	これからも堺市に住み続けたいですか。(ひとつだけに○)		
①	そう思う	4	あまりそう思わない
2	ある程度そう思う	5	思わない
3	どちらともいえない		

問 1	これからも堺市に住み続けたいですか。(ひとつだけに○)		
1	そう思う	4	あまりそう思わない
2	ある程度そう思う	5	思わない
3	どちらともいえない		

問 2	堺市は魅力や愛着を感じるまちだと思いますか。(ひとつだけに○)		
1	そう思う	4	あまりそう思わない
2	ある程度そう思う	5	思わない
3	どちらともいえない		

問 3	堺市は年齢や性別、国籍にかかわらず、能力を十分に発揮できる環境※が整っているまちだと思いますか。 ※多様性を認め合う、差別のない平等な社会のこと (ひとつだけに○)		
1	そう思う	4	あまりそう思わない
2	ある程度そう思う	5	思わない
3	どちらともいえない		

### B 安全・安心について（防災・防犯・子育て・健康・介護等）

問 1	堺市は災害に強く、安全・安心に暮らせるまちだと思いますか。(ひとつだけに○)		
1	そう思う	4	あまりそう思わない
2	ある程度そう思う	5	思わない
3	どちらともいえない		

問 2	堺市は治安に関する不安が少ないまちだと思いますか。(ひとつだけに○)		
1	そう思う	4	あまりそう思わない
2	ある程度そう思う	5	思わない
3	どちらともいえない		

<b>問 3</b>	<b>生活に身近な犯罪（子どもや女性をねらった性犯罪・特殊詐欺・車上ねらい等の自動車関連犯罪など）に対して、あなたやあなたの家族が日頃から気にしている、または取り組んでいる防犯対策は何ですか。（あてはまるものすべてに○）</b>
1	防犯ブザーや防犯ホイッスルなどの防犯・護身用グッズを携帯している
2	暗い夜道を避けたり、歩行中はイヤホンの使用を控えるなど警戒している
3	不審な電話には、個人情報や口座情報などを伝えないように注意している
4	車を離れる際は、ドアロックを行い、車内に貴重品を置かないようにしている

<b>問 4</b>	<b>生活に身近な犯罪（子どもや女性をねらった性犯罪・特殊詐欺・車上ねらい等の自動車関連犯罪など）を減らすために、有効と考えるものはどのようなことですか。（あてはまるものすべてに○）</b>
1	街頭防犯カメラ・防犯灯などの設置推進
2	警察によるパトロール強化
3	地域による子ども見守り・パトロール活動など自主防犯活動の充実
4	行政や警察からの犯罪情報の積極的な発信

<b>問 5</b>	<b>堺市は子育てがしやすいまちだと思いますか。（ひとつだけに○）</b>		
1	そう思う	4	あまりそう思わない
2	ある程度そう思う	5	思わない
3	どちらともいえない		

<b>問 6</b>	<b>あなたがお住まいの地域は近所づきあいが良いと思いますか。（ひとつだけに○）</b>		
1	そう思う	4	あまりそう思わない
2	ある程度そう思う	5	思わない
3	どちらともいえない		

<b>問 7</b>	<b>健康・介護など日常生活における困りごとについて、相談に乗ってくれたり助けてくれる人が身近にいますか。（ひとつだけに○）</b>
1	いる
2	いない

<b>問 8</b>	<b>あなたはゲートキーパーについて知っていますか。（ひとつだけに○）</b> ※ゲートキーパーとは、悩んでいる人に気づき、声をかけ、話を聴いて、必要な支援につなげ、見守る、身近な相談役のことです。
1	内容を知っている
2	名称は聞いたことがある
3	知らない

<b>問 9</b>	<b>堺市は、地域行事（まつり、清掃活動、交流イベント等）や防犯、防災に関する取組など、地域でのさまざまな活動が活発なまちだと思いますか。（ひとつだけに○）</b>		
1	そう思う	4	あまりそう思わない
2	ある程度そう思う	5	思わない
3	どちらともいえない		

<b>問 10</b>	<b>高齢者や子どもの見守りなど地域課題に取り組む活動（地域福祉活動）に参加したことがありますか。（ひとつだけに○）</b>		
1	ある		
2	ない		

<b>問 11</b>	<b>前問で「2」を選んだ方に伺います。 参加したことがない、最も大きな理由をお選びください。（ひとつだけに○）</b>		
1	時間がないから	4	地域での活動そのものに興味がないから
2	大変そうだから	5	地域福祉活動において興味のある活動が行われていないから
3	普段から地域との関わりがないから	6	その他

<b>問 12</b>	<b>定期的に血圧や体重を測定するなど、自分自身の健康状態をチェックしていますか。（ひとつだけに○）</b>		
1	している		
2	していない		

<b>問 13</b>	<b>40歳～74歳の方に伺います。 あなたは特定健康診査を受診していますか。（ひとつだけに○） ※特定健康診査とは、生活習慣病の予防のため、40歳から74歳までの方を対象に、メタボリックシンドロームに着目し行う健診のことで、職場の健康診断や人間ドックを含みます。</b>		
1	受診している		
2	受診していない		

<b>問 14</b>	<b>前問で「2」を選んだ方にお伺いします。 受診していない、最も大きな理由をお選びください。（ひとつだけに○）</b>		
1	面倒だから	4	心配な時はいつでも医療機関を受診できるから
2	知らなかったから	5	健康状態に自信があり、必要性を感じないから
3	時間がとれなかったから	6	その他

<b>問 15</b>	<b>必要な時に診療や相談ができる、かかりつけの医師はいますか。（ひとつだけに○）</b>		
1	いる		
2	いない		

<b>問 16</b>	<b>前問で「2」を選んだ方に伺います。 かかりつけの医師がない、最も大きな理由をお選びください。(ひとつだけに○)</b>		
1	特に健康に問題はなく、医療機関にかかることがほとんどないから	4	かかりつけの医療機関を持つ必要性を感じないから
2	その都度、受診する医療機関を選んでいるから	5	医療費が経済的に負担になるから
3	どういった医療機関に行けばいいのかわからないから	6	その他

<b>問 17</b>	<b>各種講座への参加、個人で行う学習、教育機関で行う学習、趣味やボランティアを通じた学習などの生涯学習活動に取り組んでいますか。(ひとつだけに○)</b>		
1	おおむね毎週取り組んでいる	3	あまり取り組んでいない
2	月に数回取り組んでいる	4	取り組んでいない

<b>問 18</b>	<b>外出する頻度はどのくらいですか。※学校、仕事、買い物、飲食、隣近所等への外出を含む(ひとつだけに○)</b>		
1	週5回以上	5	月に数回
2	週4回	6	年に数回
3	週2～3回	7	外出しない
4	週1回		

<b>問 19</b>	<b>1日に30分以上の運動(日常の歩行や自転車を含む)やスポーツはどれくらい行っていますか。(ひとつだけに○)</b>		
1	週3回以上	4	毎週ではないが月に数回
2	週2回	5	ほとんど行っていない
3	週1回		

<b>問 20</b>	<b>前問で「5」を選んだ方に伺います。 ほとんど行っていない理由をお選びください。(あてはまるものすべてに○)</b>		
1	面倒だから	4	場所や施設がないから
2	時間がないから	5	病気やけがをしているから
3	仲間がないから		

## C 都市魅力について(文化・観光・産業・環境等)

<b>問 1</b>	<b>堺市はまちなみの美しさに満足できるまちだと思いますか。(ひとつだけに○)</b>		
1	そう思う	4	あまりそう思わない
2	ある程度そう思う	5	思わない
3	どちらともいえない		



<b>問 2</b>	<b>堺市は海外の人たちに紹介したくなる魅力があるまちだと思いますか。(ひとつだけに○)</b>		
1	そう思う	4	あまりそう思わない
2	ある程度そう思う	5	思わない
3	どちらともいえない		

<b>問 3</b>	<b>おおむね 1 年以内に、外国人と交流しましたか。※SNS などオンラインでの交流を含む (ひとつだけに○)</b>		
1	した		
2	していない		

<b>問 4</b>	<b>前問で「2」を選んだ方に伺います。 交流していない、最も大きな理由をお選びください。(ひとつだけに○)</b>		
1	興味がないから	4	時間がないから
2	交流する機会がないから	5	文化や慣習を理解しあえないと思うから
3	言葉が通じないから	6	その他

<b>問 5</b>	<b>堺市は歴史文化資源を身近に感じることができるまちだと思いますか。(ひとつだけに○)</b>		
1	そう思う	4	あまりそう思わない
2	ある程度そう思う	5	思わない
3	どちらともいえない		

<b>問 6</b>	<b>次のうち、堺の伝統産業であることを知っているものをお選びください。(あてはまるものすべてに○)</b>		
1	刃物	4	昆布
2	注染・和晒	5	敷物 (緞通)
3	線香	6	自転車

<b>問 7</b>	<b>次の堺産品で購入したことがあるものをお選びください。(あてはまるものすべてに○)</b>		
1	堺打刃物・堺刃物	4	昆布 (おぼろ昆布・とろろ昆布)
2	注染・和晒 (手ぬぐい・ゆかた)	5	和菓子
3	線香		

<b>問 8</b>	<b>自転車を利用する方に伺います。 あなたがお住まいの地域の自転車の利用環境に満足していますか。(ひとつだけに○)</b>		
1	そう思う	4	あまりそう思わない
2	ある程度そう思う	5	思わない
3	どちらともいえない		

<b>問 9</b>	あなたが住まいの地域の自転車利用環境について、次の項目のうち、「満足している」または「ある程度満足している」と思うものをお選びください。（あてはまるものすべてに○）		
1	シェアサイクルやコミュニティサイクル等の貸自転車の利用しやすさ	3	駅前駐輪場の利便性
2	自転車利用者の交通ルール・マナーの順守度	4	道路の走りやすさ

<b>問 10</b>	堺市は文化・芸術活動をしやすいまちだと思いますか。（ひとつだけに○）		
1	そう思う	4	あまりそう思わない
2	ある程度そう思う	5	思わない
3	どちらともいえない		

<b>問 11</b>	フェニーチェ堺（堺市民芸術文化ホール）や文化会館、文化館（堺 アルフォンス・ミュシャ館）を文化・芸術の活動や鑑賞等のために利用したことがありますか。（ひとつだけに○）		
1	週 1 回以上利用している	4	定期的な利用はないが、過去に利用したことがある
2	毎週ではないが、月に数回利用している	5	利用したことはない
3	毎月ではないが、年に数回利用している		

<b>問 12</b>	前問で「4」「5」を選んだ方に伺います。 その選択肢を選んだ理由をお選びください。（あてはまるものすべてに○）		
1	施設存在を知らなかったから	4	申し込みが面倒だから
2	施設使用料、観覧料等が高いから	5	自宅から遠い等、施設が利用しづらい場所にあるから
3	興味のある公演や文化活動等がないから		

<b>問 13</b>	おおむね 6 か月以内に、通勤、通学以外の目的で都心エリア（堺東駅から堺駅の周辺エリア）を訪れましたか。（ひとつだけに○）		
1	訪れた		
2	訪れていない		

<b>問 14</b>	前問で「1」を選んだ方に伺います。 次のどのような目的で訪れましたか。（あてはまるものすべてに○）		
1	買物・食事	4	観光
2	娯楽・レジャー・催事	5	公共施設（市役所、保健センター、病院等）の利用
3	文化活動・習い事等		

<b>問 15</b>	問 13 で「1」を選んだ方に伺います。 都心エリアでの平均滞在時間は、どのくらいでしたか。（ひとつだけに○）		
1	1 時間以内	3	3 時間～5 時間程度
2	1 時間～2 時間程度	4	6 時間以上

<b>問 16</b>	<b>現在、仕事をしておらず、就職活動もしていない方に伺います。 その理由はなぜですか。（あてはまるものすべてに○）</b>		
1	働く予定がないから	4	就職活動の方法がわからないから
2	希望する業種・職種がない。労働時間など勤務条件が合わないから	5	仕事と家庭の両立に不安があるから
3	働くことに不安があるから（資格、能力等）		

<b>問 17</b>	<b>堺市内で採れた食材を、選んで食べていますか。（おおむね 6 か月以内）（ひとつだけに○）</b>		
1	おおむね毎週食べている	3	時々食べている
2	月に数回食べている	4	食べていない

<b>問 18</b>	<b>前問で「3」「4」を選んだ方に伺います。 どうすれば、今よりも市内で採れた食材を食べようと思いますか。（あてはまるものすべてに○）</b>		
1	もっと購入できる場所が増えれば	4	もっと安ければ
2	もっと「堺産」であることが分かりやすければ	5	もっと種類が豊富であれば
3	もっと他産地の食材と比べて違いや良さがわかれば		

<b>問 19</b>	<b>あなたは「消費期限」と「賞味期限」の意味を知っていますか。（ひとつだけに○）</b>		
1	どちらも知っている	3	「賞味期限」は知っているが、「消費期限」は知らない
2	「消費期限」は知っているが、「賞味期限」は知らない	4	知らない

<b>問 20</b>	<b>あなたはどのような理由で「食品ロス」を発生させたことがありますか。（あてはまるものすべてに○） ※食品ロスとは、食べ残し、賞味期限切れ等の理由により食べられるのに捨てられている食品のことです。</b>		
1	必要以上に買いすぎたから	3	食材を傷ませてしまったから
2	作りすぎて食べきれなかったから	4	飲食店等で注文し過ぎた。小盛りメニューがなかったから

<b>問 21</b>	<b>ごみの減量やリサイクルに取り組んでいますか。（ひとつだけに○）</b>		
1	積極的に取り組んでいる	3	あまり取り組んでいない
2	ごみの分別などルールを守っている	4	取り組んでいない

<b>問 22</b>	<b>令和 2 年 7 月にレジ袋が有料化されました。レジ袋有料化後、あなたがレジ袋を購入したのはどのような理由からですか。（あてはまるものすべてに○）</b>		
1	マイバッグを忘れたから	4	レジ袋が安価で負担にならないから
2	マイバッグに入りきらなかったから	5	レジ袋を購入したことはない
3	マイバッグを持ち歩くのが面倒だから		

<b>問 23</b>	<b>あなたがお住まいの住宅では、太陽光発電を導入していますか。(ひとつだけに○)</b>		
1	導入している		
2	導入していない		

<b>問 24</b>	<b>前問で「2」を選んだ方に伺います。 導入していない理由をお選びください。(あてはまるものすべてに○)</b>		
1	日照や建物強度等の課題があり設備を導入できないから	4	導入費用が高いから
2	屋根の漏水、荷重等の建物への影響が気になるから	5	導入費用の投資回収ができるかわからないから
3	住まいが戸建て住宅ではなく、設備を導入できないから		

<b>問 25</b>	<b>あなたは、堺市 LINE 公式アカウントを知っていますか。(ひとつだけに○)</b>		
1	知っている		
2	知らない		

<b>問 26</b>	<b>前問で「1」を選んだ方に伺います。 あなたは、堺市 LINE 公式アカウントを登録していますか。(ひとつだけに○)</b>		
1	登録している		
2	登録していない		

<b>問 27</b>	<b>あなたは、堺市広報課 Twitter を知っていますか。(ひとつだけに○)</b>		
1	知っている		
2	知らない		

<b>問 28</b>	<b>前問で「1」を選んだ方に伺います。 あなたは、堺市広報課 Twitter をフォローしていますか。(ひとつだけに○)</b>		
1	フォローしている		
2	フォローしていない		

<b>問 29</b>	<b>泉北ニュータウンにおいて、子育て世代の住民を増やすためには、どのようなことが必要だと思いますか。(あてはまるものすべてに○)</b>		
1	子育て世代のライフスタイルに合った住宅の供給	5	医療機関の充実
2	身近な場所で働ける機会の提供	6	日常の買い物の便利さ
3	子育て環境の充実	7	鉄道・バスなどの公共交通の便利さ
4	教育環境の充実		

## D 転入、転出について

**問 1** 堺市への転入や転出について、あてはまるものをお選びください。（ひとつだけに○）

1	希望して堺市に転入した	4	希望してはいないが、事情により堺市外へ転出の予定がある
2	希望してはいないが、事情により堺市に転入した	5	今後できれば堺市外へ転出したい
3	希望して堺市外へ転出の予定がある	6	どれもあてはまらない（生まれてから堺市居住も含む）

**問 2** 問 1 で「1」を選んだ方に伺います。  
堺市内へ転入を希望したのはなぜですか。（あてはまるものすべてに○）

1	通勤の便が良いから	10	高齢者・障害のある方への福祉サービスが充実しているから
2	生活の利便性が高いから	11	近所づきあいが良いから
3	治安が良いから	12	緑や公園が多いから
4	医療施設が充実しているから	13	親世帯との同居または近居をするため
5	子育て環境が良いから	14	前住居が良くなかったから（手狭・築年数が古い・家賃が高いなど）
6	教育環境が良いから	15	家族環境が変化したから（結婚など）
7	住宅事情が良いから（地価・家賃・物件数など）	16	仕事の都合で（就職・転職・転勤など）
8	住環境が良いから	17	出身地である堺市に戻るため
9	災害が少ないから		

**問 3** 前問でお答えいただいた堺市に転入を希望した理由の中で、最も大きな理由をひとつだけ選び、その番号をご記入ください。

**問 4** 問 1 で「3」または「5」を選んだ方に伺います。  
堺市外への転出を希望するのはなぜですか。（あてはまるものすべてに○）

1	通勤に不便だから	10	高齢者・障害のある方への福祉サービスが充実していないから
2	生活の利便性が低いから	11	近所づきあいが良くないから
3	治安が良くないから	12	緑や公園が少ないから
4	医療施設が充実していないから	13	親世帯との同居または近居をするため
5	子育て環境が良くないから	14	現住居が良くないから（手狭・築年数が古い・家賃が高いなど）
6	教育環境が良くないから	15	家族環境が変化したから（結婚など）
7	住宅事情が良くないから（地価・家賃・物件数など）	16	仕事の都合で（就職・転職・転勤など）
8	住環境が良くないから	17	出身地に戻るため
9	災害が多いから		

**問 5** 前問でお聞かせいただいた堺市外への転出を希望する理由の中で、最も大きな理由をひとつだけ選び、その番号をご記入ください。

**問 6** 転出の予定がある方は転出予定先をお聞かせください。転出の予定がない方は、もし堺市以外に住むとしたら、どこに住みたいと思いますか。(ひとつだけに○)

1	大阪市	5	東部大阪地域（守口・枚方・八尾・寝屋川・大東・柏原・門真・東大阪・四條畷・交野）
2	泉州地域（岸和田・泉大津・貝塚・泉佐野・和泉・高石・泉南・阪南・忠岡・熊取・田尻・岬）	6	その他近畿圏
3	南河内地域（富田林・河内長野・松原・羽曳野・藤井寺・大阪狭山・太子・河南・千早赤阪）	7	東京圏
4	北大阪地域（豊中・池田・吹田・高槻・茨木・箕面・摂津・島本・豊能・能勢）	8	その他

## E あなたご自身のことについて

あなたご自身のことについて、あてはまるものをお選びください。

**問 1** お住まいの区（ひとつだけに○）

1	堺区	5	南区
2	中区	6	北区
3	東区	7	美原区
4	西区		

**問 2** 性別（ひとつだけに○）

1	男性
2	女性
3	「1」「2」にあてはまらない

**問 3** 年齢（数字をご記入ください）

\_\_\_\_\_ 歳

**問 4** 同居している世帯の構成（ひとつだけに○）

1	単身世帯（ひとり暮らし）	4	三世帯世帯（親と子と孫）
2	夫婦のみ	5	その他
3	二世帯世帯（親と子）		

問 5 同居家族等（あてはまるものすべてに○）			
1	就学前（0～6歳）の家族がいる	5	75歳以上の家族がいる
2	小学生の家族がいる	6	1～5以外の家族がいる
3	中学生の家族がいる	7	同居していない家族（親、子、孫など3親等内の親族）が市内に住んでいる
4	65～74歳の家族がいる		

問 6 職業（ひとつだけに○）			
1	会社員・公務員（フルタイム）	6	農林漁業
2	派遣社員・契約社員・嘱託社員	7	学生
3	アルバイト・パートタイマー	8	家事専業
4	会社等役員	9	無職（収入が年金のみの方を含む）
5	自営業・自由業（自営業の手伝い・内職含む）	10	その他

問 7 お住まい（ひとつだけに○）			
1	持ち家（一戸建て）	4	民間賃貸住宅
2	持ち家（マンション）	5	社宅・寮
3	公的賃貸住宅	6	その他

問 8 堺市に何年住んでいますか。（数字をご記入ください）	
_____年（1年未満の方は「0」とご記入ください）	

問 9 堺市に住む前は、どちらに住んでいましたか。（ひとつだけに○）			
1	生まれてからずっと堺市に住んでいる	6	東部大阪地域（守口・枚方・八尾・寝屋川・大東・柏原・門真・東大阪・四條畷・交野）
2	大阪市	7	その他近畿圏
3	泉州地域（岸和田・泉大津・貝塚・泉佐野・和泉・高石・泉南・阪南・忠岡・熊取・田尻・岬）	8	東京圏
4	南河内地域（富田林・河内長野・松原・羽曳野・藤井寺・大阪狭山・太子・河南・千早赤阪）	9	その他
5	北大阪地域（豊中・池田・吹田・高槻・茨木・箕面・摂津・島本・豊能・能勢）		

**お忙しい中、ご協力いただき、ありがとうございました。**

【お願い】本調査票に回答を記載された場合は、同封の返信用封筒（切手不要）に入れて

**令和4年2月10日（木）** までに郵便ポストに投函をお願いします。



## もうご登録いただいていますか？

市公式アカウントでは、新型コロナウイルス関連情報から  
市政に関するお知らせ、災害情報、市の魅力まで  
いろいろな情報をお届けしています。  
ぜひご登録ください！



堺市LINE公式アカウント

@sakai-city



堺市広報課ツイッター

[https://twitter.com/sakai\\_koho/](https://twitter.com/sakai_koho/)



堺市広報課フェイスブック

<https://www.facebook.com/koho.sakaicity/>



堺市公式インスタグラム

[https://www.instagram.com/sakaicity\\_official/](https://www.instagram.com/sakaicity_official/)



YouTube



堺動画チャンネル

▶堺の魅力や市長記者会見などの動画を発信します

<https://www.youtube.com/user/sakaivideochannel>

堺市公式アカウントについてのお問い合わせ先

堺市広報課 〒590-0078 堺市堺区南瓦町3番1号

TEL: (072) 228-7402 (直通) / FAX: (072) 228-8101



令和3年度  
堺市市民意識調査報告書

発行：令和4年3月

堺市 市長公室 政策企画部  
〒590-0078 堺市堺区南瓦町3番1号  
TEL 072-228-7517 FAX 072-222-9694  
HP <https://www.city.sakai.lg.jp>

堺市行政資料番号 1-C2-22-0057