

男女共同参画に関する市民意識・実態調査（一部抜粋）

■速報版からの変更箇所（抜粋）

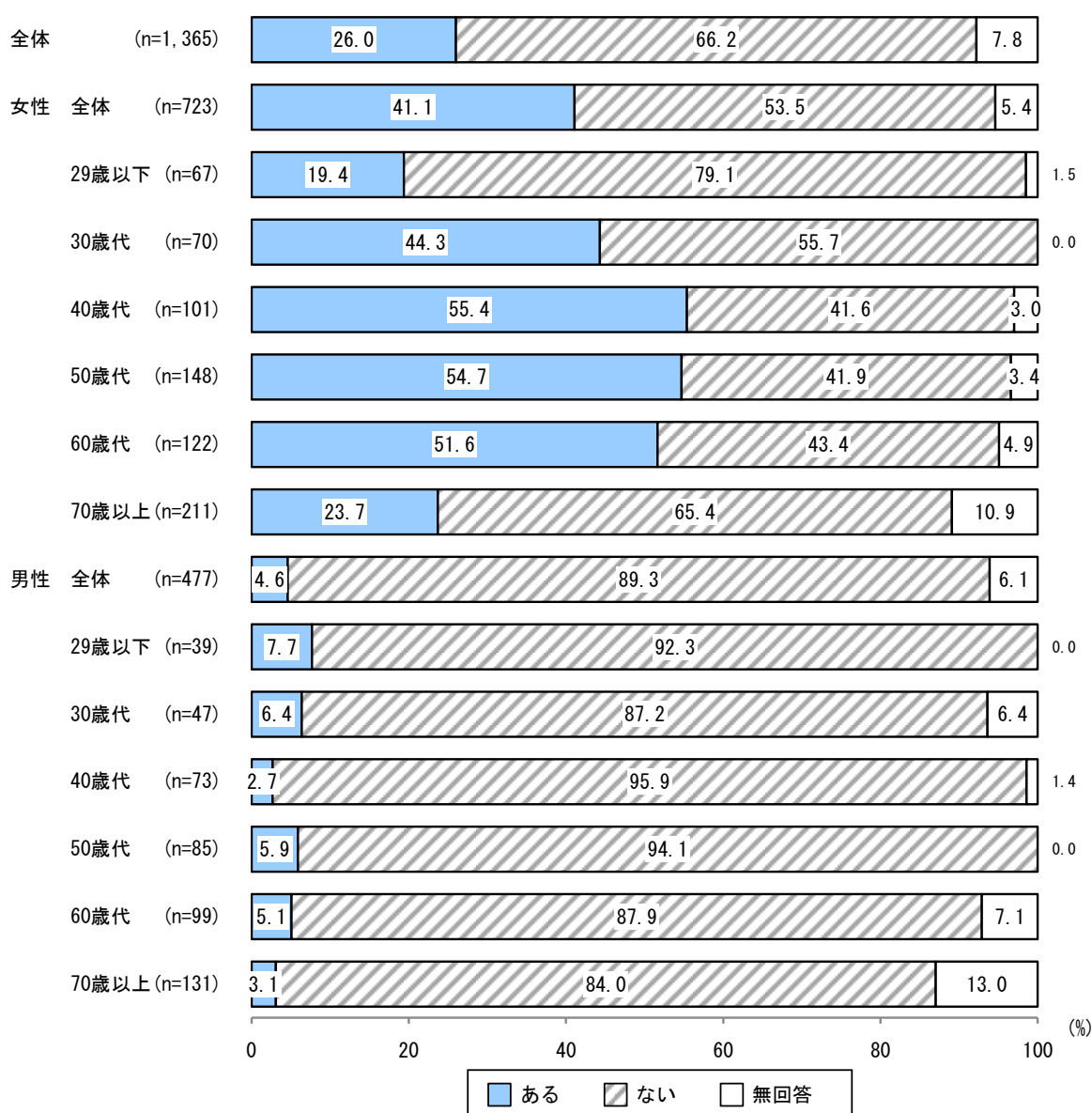
（４）性暴力被害経験

問20 あなたはこれまで（こどものころを含めて）に、望まないのに性的な行為（※痴漢を含みます）をされたことがありますか。（○は一つ）

全体は、「ある」が26.0%、「ない」が66.2%となっている。

性別で見ると、「ある」の割合は男性より女性のほうが36.5ポイント高い。

性・年代別で見ると、女性の「ある」の割合がすべての年代で男性に比べて高く、30歳代～60歳代で男女差が大きい。



(5) 性暴力被害の内容

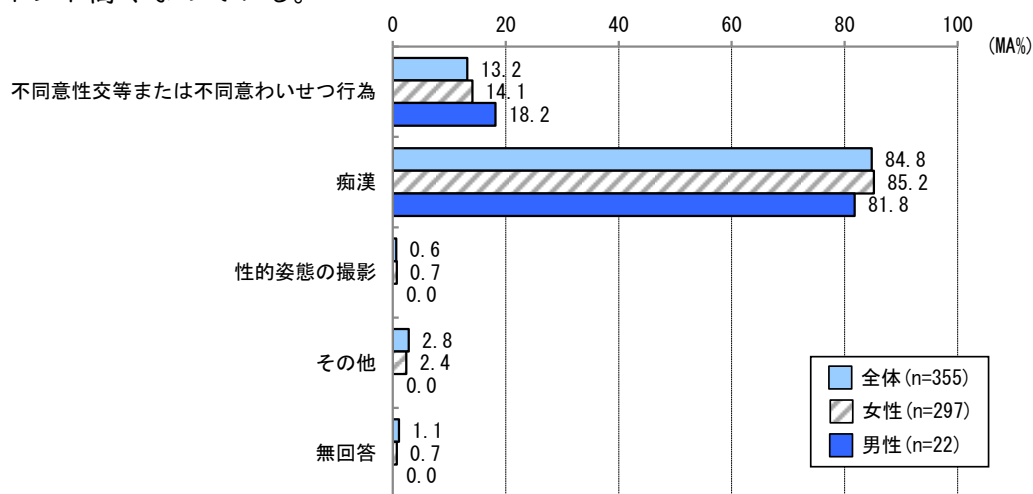
問20-1~4は、問20で「1.ある」と回答した方にお聞きします。

問20-1 あなたは、どのような被害にあいましたか。(〇は一つ)

複数被害にあわれた方は、直近のことについてお答えください。

全体は、「痴漢」(84.8%)が最も多く、次いで「不同意性交等または不同意わいせつ行為」(13.2%)となっている。

性別で見ると、男女とも「痴漢」の割合が最も高く、男性より女性のほうが3.4ポイント高い。男性の「不同意性交等または不同意わいせつ行為」の割合は女性より4.1ポイント高くなっている。



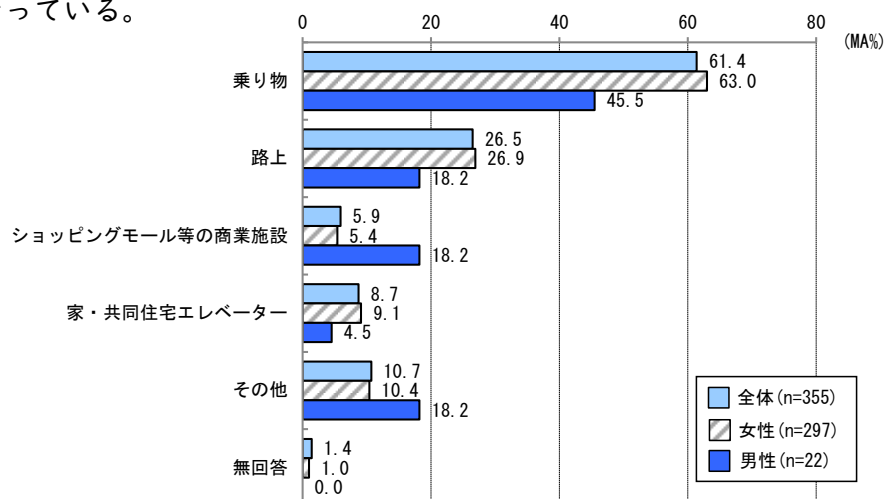
※設問文では「〇は一つ」としているものの、複数選択した回答者が多かったため、複数回答設問として集計している。

(6) 性暴力被害にあった場所

問20-2 あなたは、どこで被害にありましたか。(〇は一つ)

全体は、「乗り物」(61.4%)が最も多く、次いで「路上」(26.5%)となっている。

性別で見ると、男女とも「乗り物」の割合が最も高く、男性より女性のほうが17.5ポイント高い。男性の「ショッピングモール等の商業施設」の割合は女性より12.8ポイント高くなっている。



※設問文では「〇は一つ」としているものの、複数選択した回答者が多かったため、複数回答設問として集計している。

全体で最も被害が多い痴漢は「乗り物」(69.8%)が最も多く、次いで「路上」(29.9%)となっている。不同意性交等または不同意わいせつ行為は「家・共同住宅エレベーター」(42.6%)が最も多い。

(単位: MA%)	n	乗り物	路上	ショッピングモール等の商業施設	家・共同住宅エレベーター	その他	無回答
全体	355	61.4	26.5	5.9	8.7	10.7	1.4
不同意性交等または不同意わいせつ行為	47	25.5	17.0	4.3	42.6	29.8	2.1
痴漢	301	69.8	29.9	6.0	3.3	7.6	-
性的姿態の撮影	2	50.0	50.0	-	50.0	100.0	-
その他	10	20.0	10.0	10.0	30.0	40.0	-

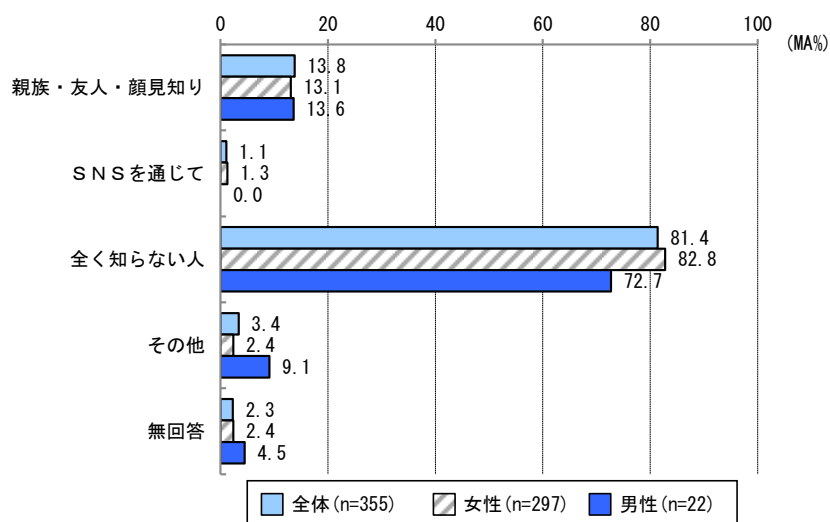
※被害の内容、被害にあった場所とも複数回答

(7) 加害者と知り合ったきっかけ

問20-3 あなたは、性的な行為を行った者とはどのように知り合いましたか。
(○は一つ)

全体は、「全く知らない人」(81.4%)で最も多く、次いで「親族・友人・顔見知り」(13.8%)となっている。

性別で見ると、男女とも「全く知らない人」の割合が最も高く、男性より女性のほうが10.1ポイント高くなっている。



※設問文では「○は一つ」としているものの、複数選択した回答者が多かったため、複数回答設問として集計している。

全体で最も被害が多い痴漢は「全く知らない人」(92.0%)が最も多い。不同意性交等または不同意わいせつ行為は「親族・友人・顔見知り」(61.7%)が最も多い。

(単位: MA%)	n	親族・友人・顔見知り	SNSを通じて	全く知らない人	その他	無回答
全体	355	13.8	1.1	81.4	3.4	2.3
不同意性交等または不同意わいせつ行為	47	61.7	6.4	27.7	10.6	2.1
痴漢	301	6.6	0.3	92.0	1.7	1.7
性的姿態の撮影	2	50.0	-	50.0	-	-
その他	10	30.0	-	40.0	30.0	-

※被害の内容、加害者と知り合ったきっかけとも複数回答