

<堺市アンケート調査追加資料>

※ 問 13で「利用していない」と回答した方を集計

問 21 地域子育て支援拠点事業の利用状況

①利用状況（複数回答）

- 地域子育て支援拠点事業の利用状況は、「利用していない」が最も高くなっています（47.4%）。
- 利用している事業では、「その他親子が集う場」が高くなっています（39.4%）。

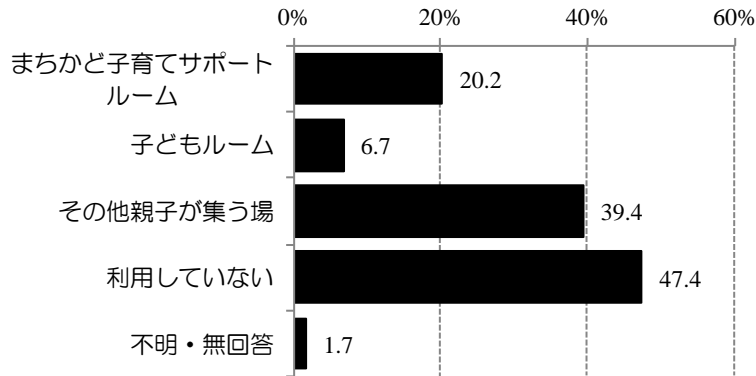


図 1 利用状況 (N=475)

②利用回数/週・月 まちかど子育てサポートルーム（数量回答）

- 1 週当たりの回数は、「2 回」が最も高くなっています（10.4%）。
- 1 か月当たりの利用回数は、「1 回」が最も高くなっています（42.7%）。

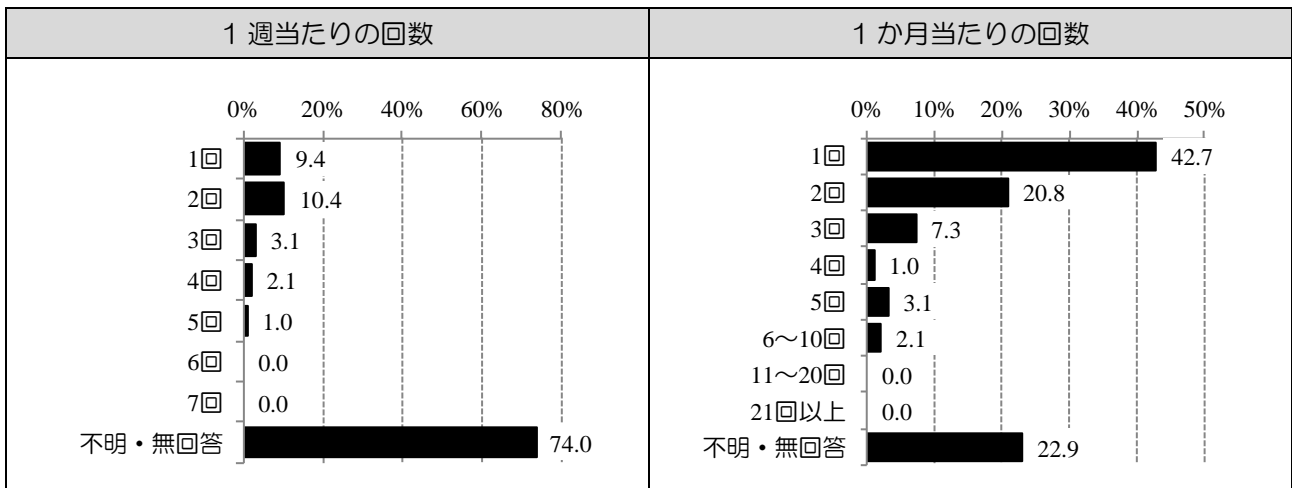


図 2 利用回数 まちかど子育てサポートルーム (N=96)

③利用回数/週・月 子どもルーム（数量回答）

- 1 週当たりの回数は、「1 回」が最も高くなっています（12.5%）。
- 1 か月当たりの利用回数は、「2 回」が最も高くなっています（40.6%）。

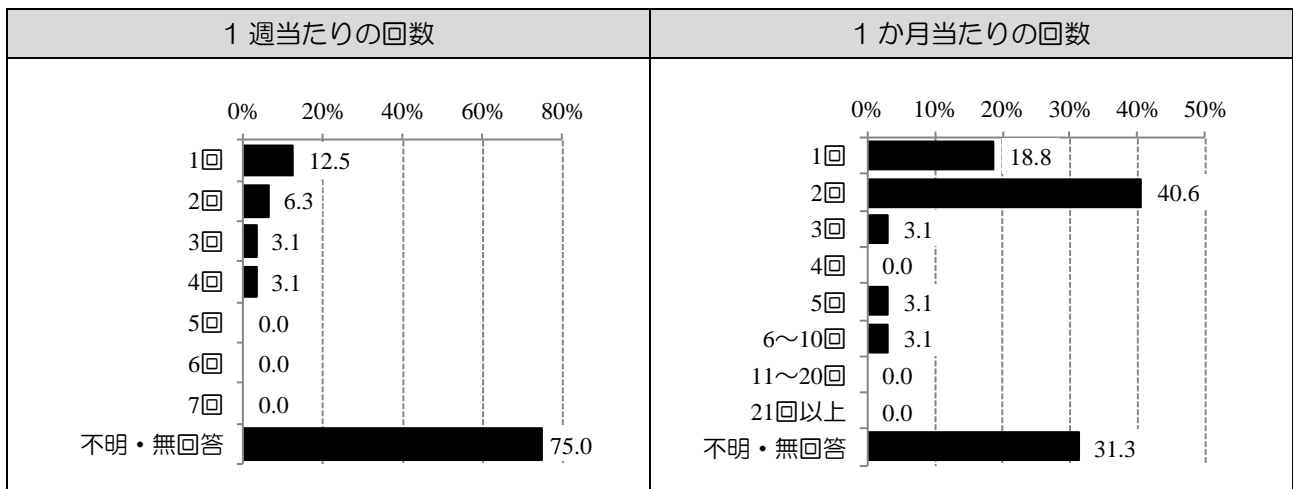


図 3 利用回数 子どもルーム (N=32)

④利用回数/週・月 その他親子が集う場（数量回答）

- 1 週当たりの回数は、「1 回」が最も高くなっています（19.8%）。
- 1 か月当たりの利用回数は、「1 回」が最も高くなっています（27.8%）。

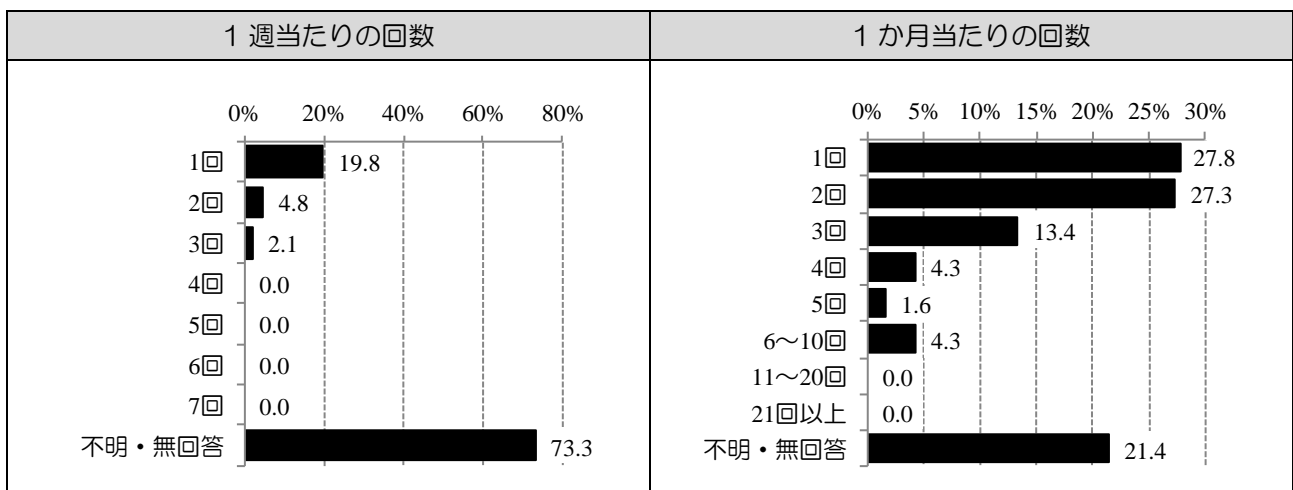


図 4 利用回数 その他親子が集う場 (N=187)

⑤利用時間帯（数量回答）

- 〔まちかど子育てサポートルーム〕の開始は、「10～11時」が最も高くなっています（58.3%）。終了は、15時前が最も高くなっています（65.6%）。
- 〔子どもルーム〕の開始は、「11時以降」が最も高くなっています（37.5%）。終了は「15時前」が最も高くなっています（34.4%）。
- 〔その他親子が集う場〕の開始は、「10～11時」が最も高くなっています（73.8%）。終了は、「15時前」が最も高くなっています（84.0%）。

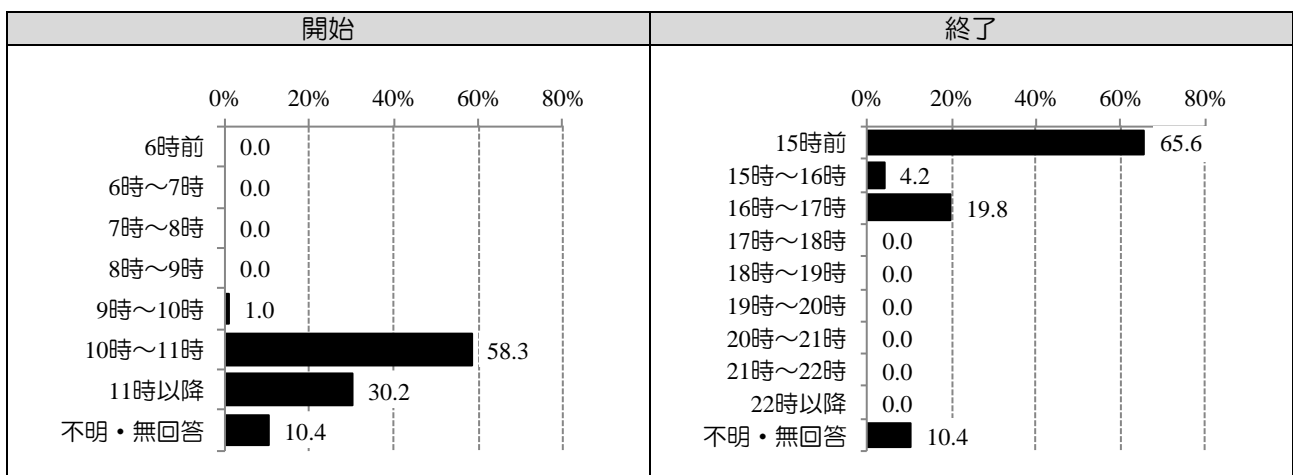


図 5 利用時間帯 まちかど子育てサポートルーム (N=96)

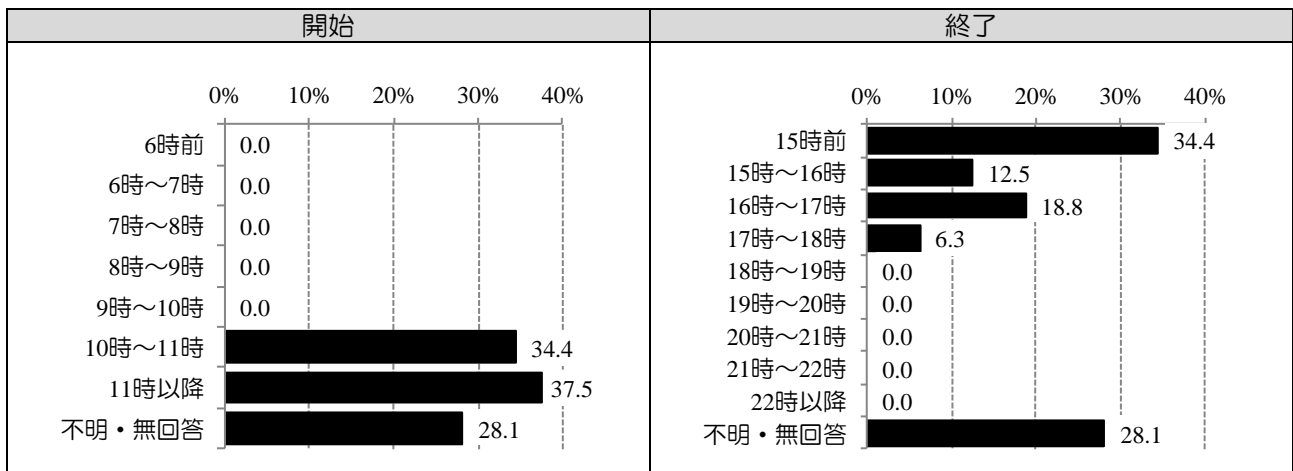


図 6 利用時間帯 子どもルーム (N=32)

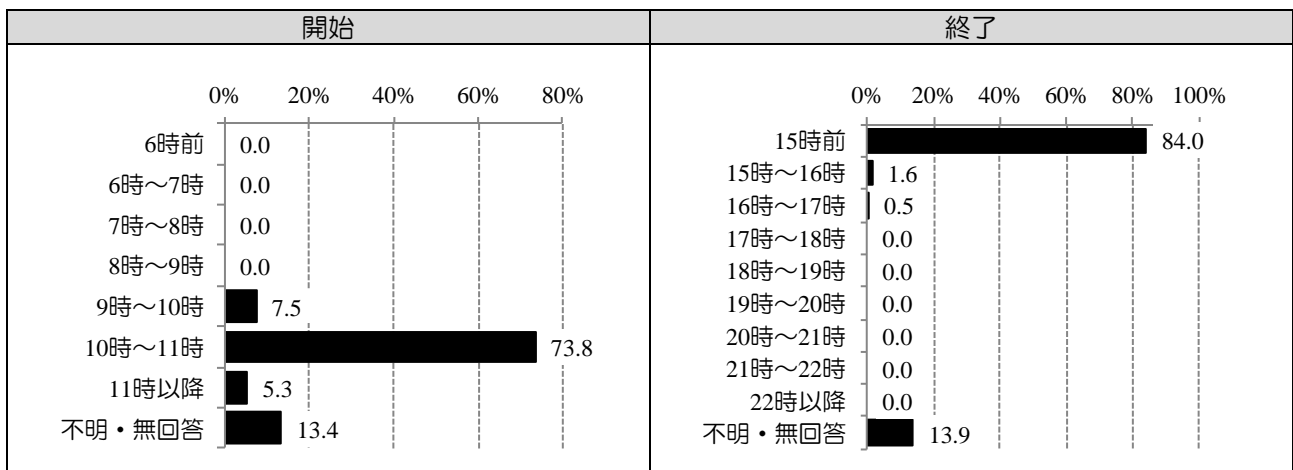


図 7 利用時間帯 その他親子が集う場 (N=187)

※ 問 21-1、21-2 は、問 21 で「利用している[1,2,3]」と回答した方を集計

問 21-1 利用したい日（複数回答）

- 利用したい日は、「平日」が最も高く（90.9%）、次いで「土曜日」（19.4%）となっています。

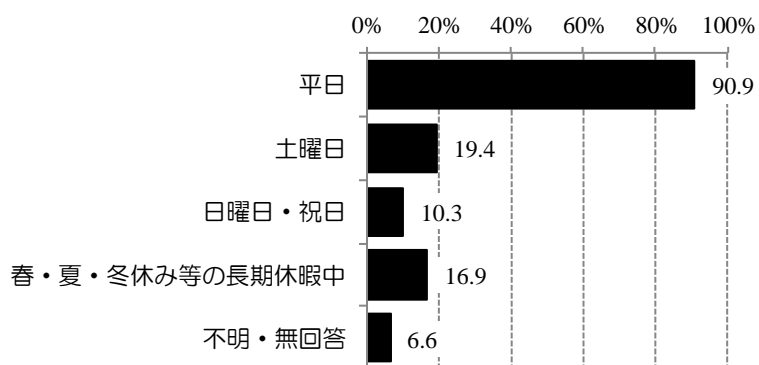


図 8 利用したい日 (N=242)

問 21-2 希望すること（複数回答）

- 希望することは、「親子同士の交流、友達づくり」が最も高く（78.9%）、次いで「地域の子育て情報」（37.6%）となっています。

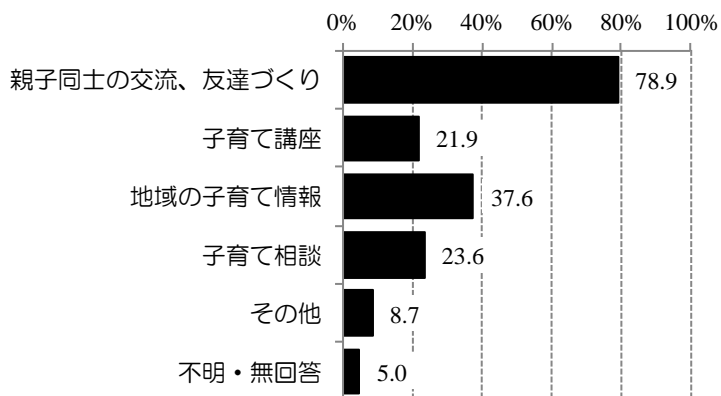


図 9 希望すること (N=242)

問 22 地域子育て支援拠点事業の今後の利用意向

※ 問 21 を回答した方を集計

①利用希望（単数回答）

- 今後の利用意向は、「親子同士の交流、友達づくり」が最も高く（78.9%）、次いで「地域の子育て情報」（37.6%）となっています。

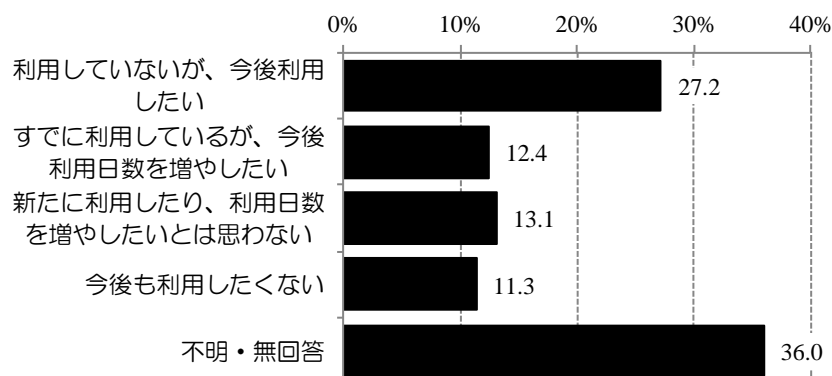


図 10 利用希望 (N=467)

②利用回数/週・月（数量回答）

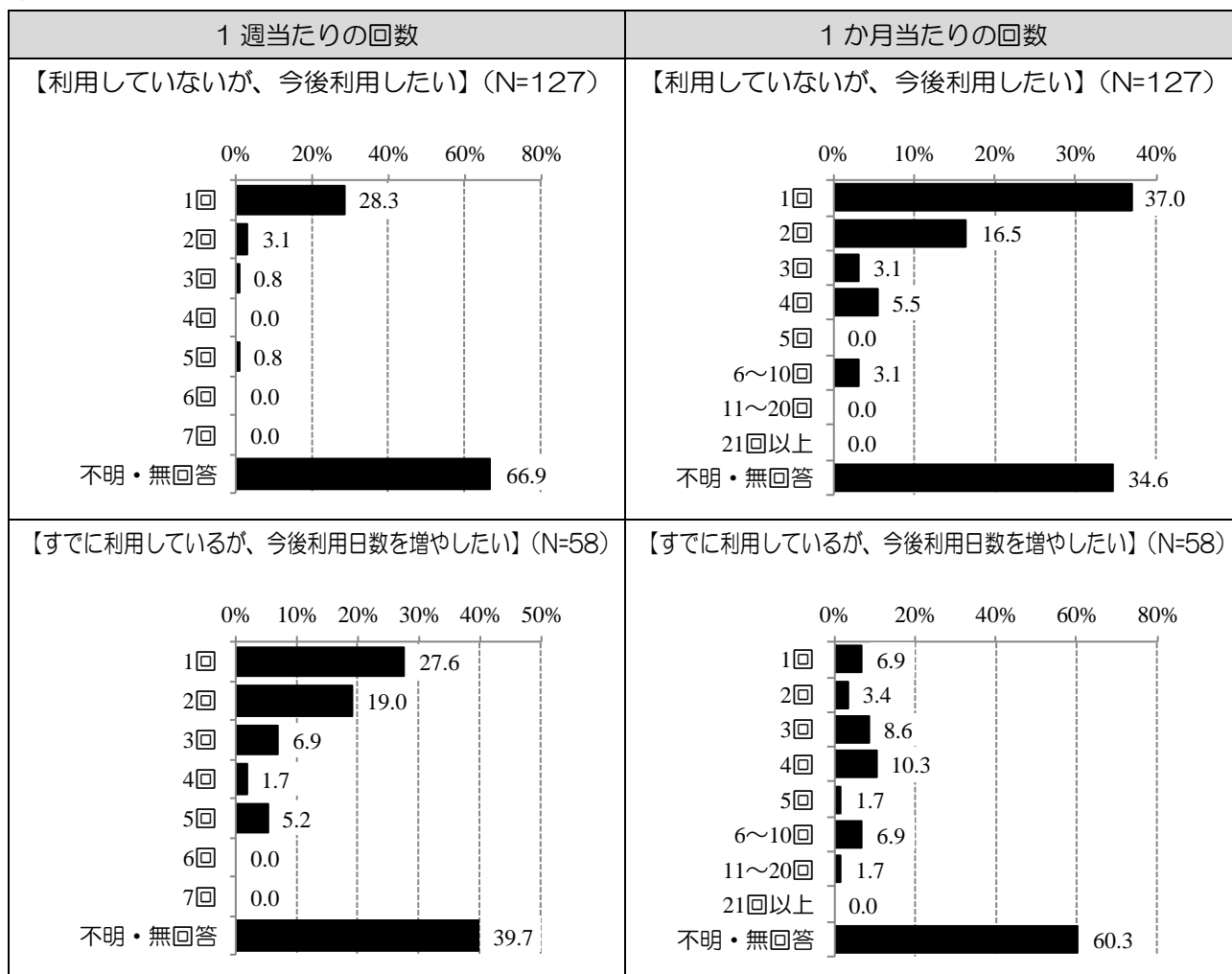
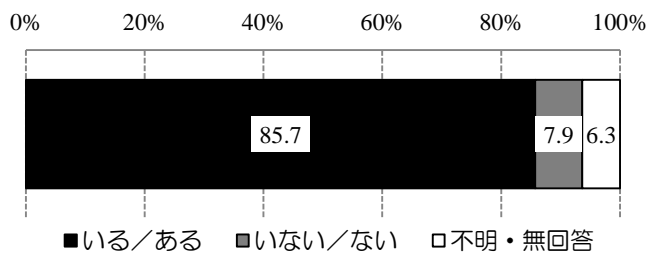


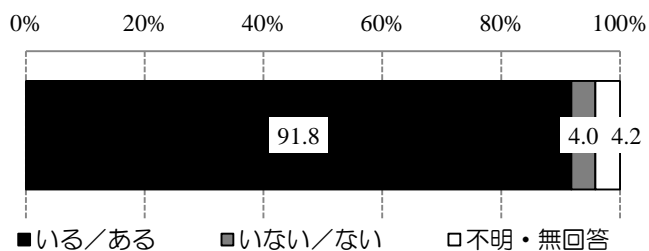
図 11 利用回数

問3で「配偶者・パートナーはいない」と回答した方を集計

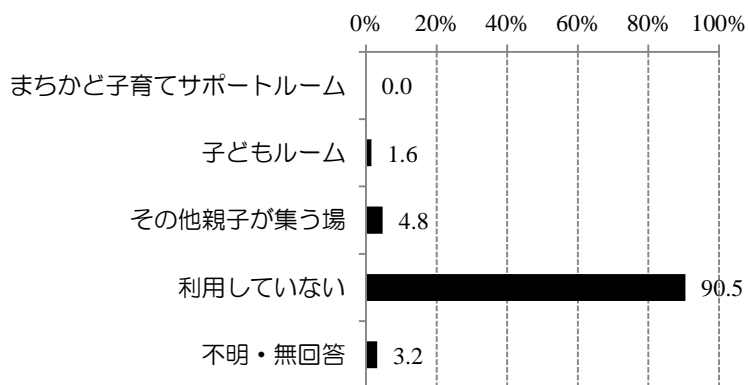
問9 子育てについて気軽に相談できる人・場所



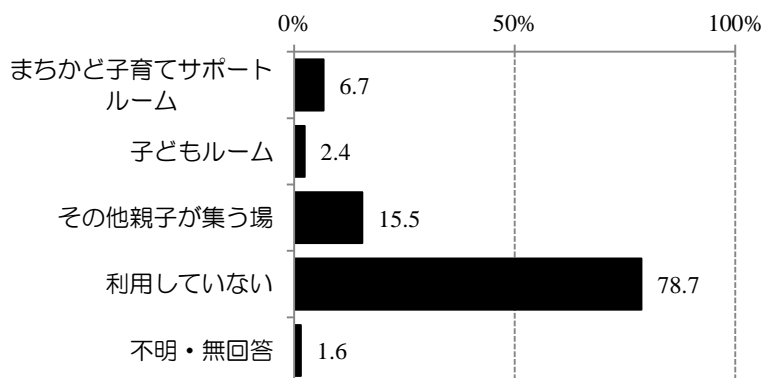
《参考》就学前児童全体



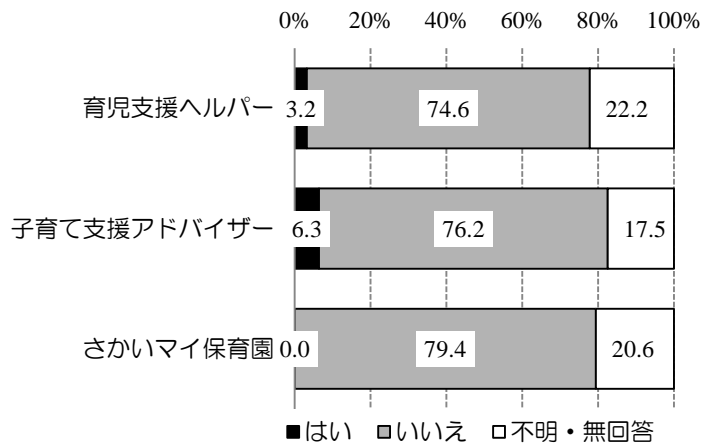
問21 地域子育て支援事業の利用経験



《参考》就学前児童全体



問 23(2) 地域子育て支援事業の利用経験



《参考》就学前児童全体

