

# 本市の高齢者を取り巻く状況

## 高齢者数、要介護等認定者数の推移について

総人口、高齢者数、高齢化率の推移

【資料①】

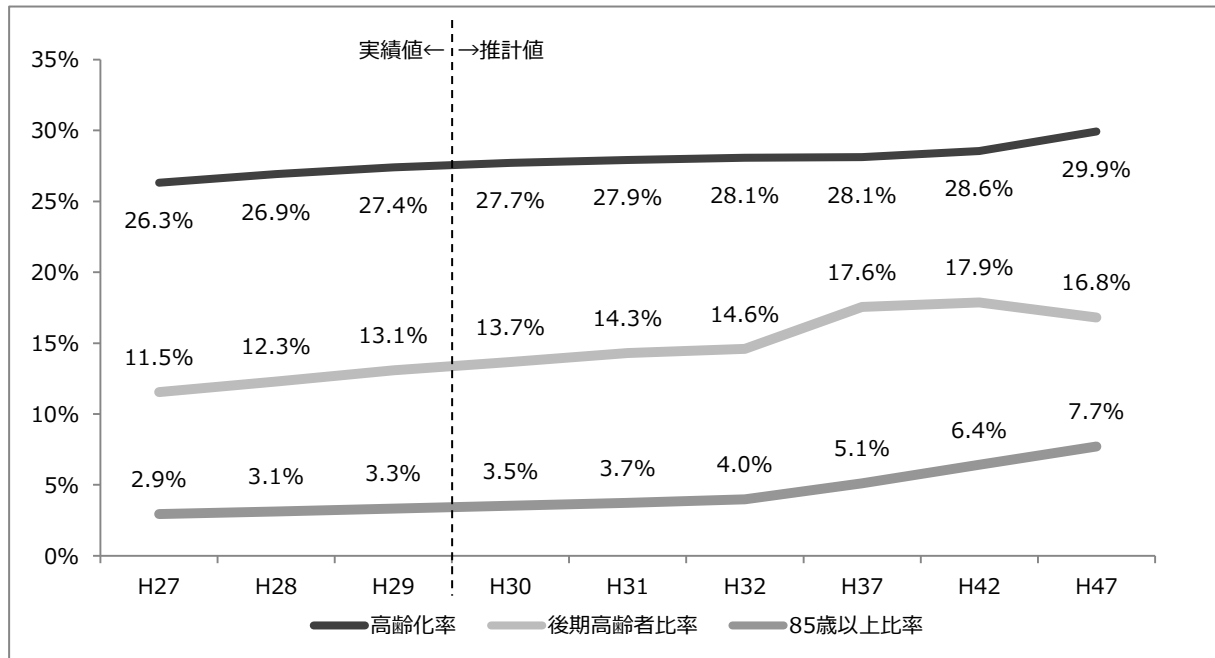
	実績値←→推計値									(人)
	H27	H28	H29	H30	H31	H32	H37	H42	H47	
総人口	846,388	844,681	841,345	838,250	834,791	830,993	807,418	777,659	744,214	
高齢者	222,710	227,413	230,576	232,306	233,074	233,229	227,041	222,068	222,753	
65～74 歳	125,026	123,592	120,570	117,790	113,760	111,986	85,331	83,120	97,609	
75～84 歳	72,828	77,437	81,955	84,903	88,191	88,154	100,381	88,981	67,716	
85 歳以上	24,856	26,384	28,051	29,613	31,123	33,089	41,329	49,967	57,428	

(各年9月末時点)

資料：実績値は住民基本台帳、推計値は堺市推計（コーホート変化率法による）

高齢化率の推移

【資料②】



(各年9月末時点)

資料：実績値は住民基本台帳、推計値は堺市推計（コーホート変化率法による）

## 高齢者のみ世帯数、高齢者のみ世帯比率の推移

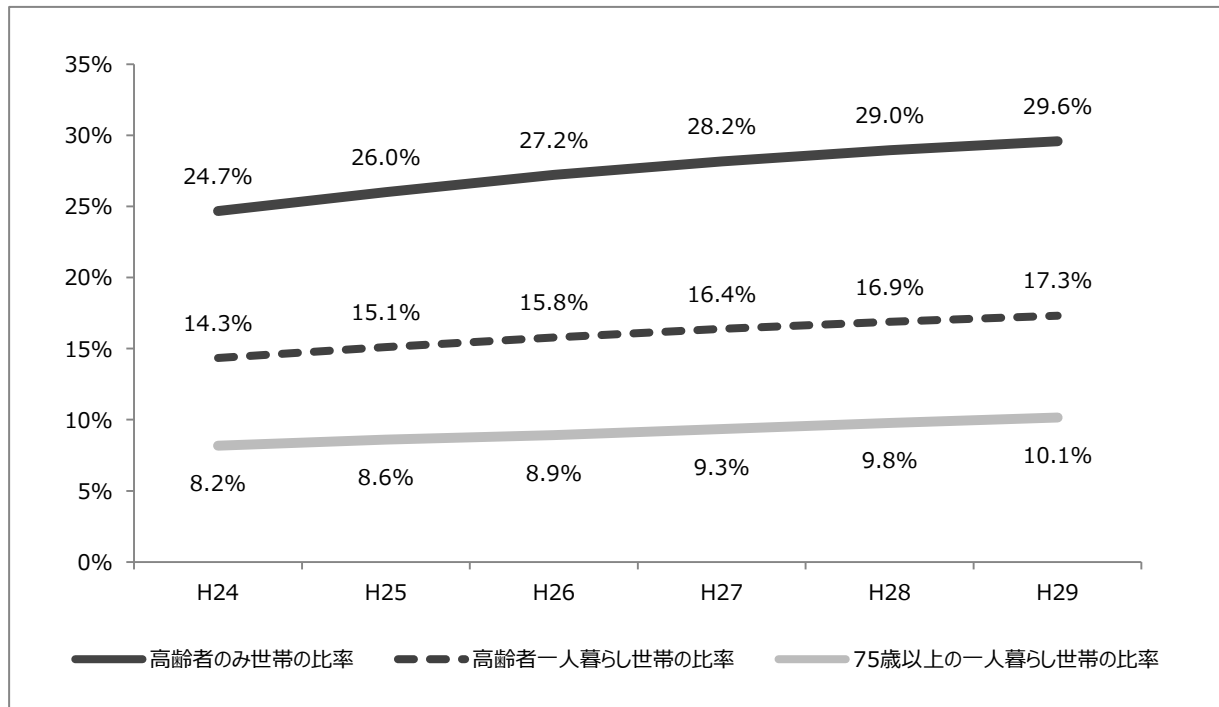
## 【資料③】

	H24	H25	H26	H27	H28	H29
全世帯数	376,000	378,268	381,257	384,217	386,684	388,636
高齢者のみ世帯	92,781	98,423	103,820	108,273	112,013	114,976
うち高齢者一人暮らし世帯	53,922	57,196	60,217	63,010	65,306	67,331
うち75歳以上の一人暮らし世帯	30,761	32,556	33,988	35,882	37,823	39,435

(各年9月末時点)

資料：住民基本台帳

## 【資料④】



## 要介護等認定者数・認定率の推移(年齢別)

## 【資料⑤】

	実績値← →推計値									
	H27	H28	H29	H30	H31	H32	H37	H42	H44	H47
要介護等認定者数	48,097	49,790	51,513	53,129	54,759	56,327	64,176	68,850	68,891	68,389
65～74歳	8,535	8,381	8,181	8,133	8,021	8,034	5,997	5,500	5,704	6,430
75～84歳	21,762	22,463	23,210	23,756	24,398	24,593	28,501	27,330	25,466	20,302
85歳以上	17,800	18,946	20,122	21,240	22,340	23,700	29,678	36,020	37,721	41,657
要介護等認定率	21.6%	21.9%	22.3%	22.9%	23.5%	24.2%	28.3%	31.0%	31.3%	30.7%
65～74歳	6.8%	6.8%	6.8%	6.9%	7.1%	7.2%	7.0%	6.6%	6.6%	6.6%
75～84歳	29.9%	29.0%	28.3%	28.0%	27.7%	27.9%	28.4%	30.7%	31.2%	30.0%
85歳以上	71.6%	71.8%	71.7%	71.7%	71.8%	71.6%	71.8%	72.1%	72.9%	72.5%

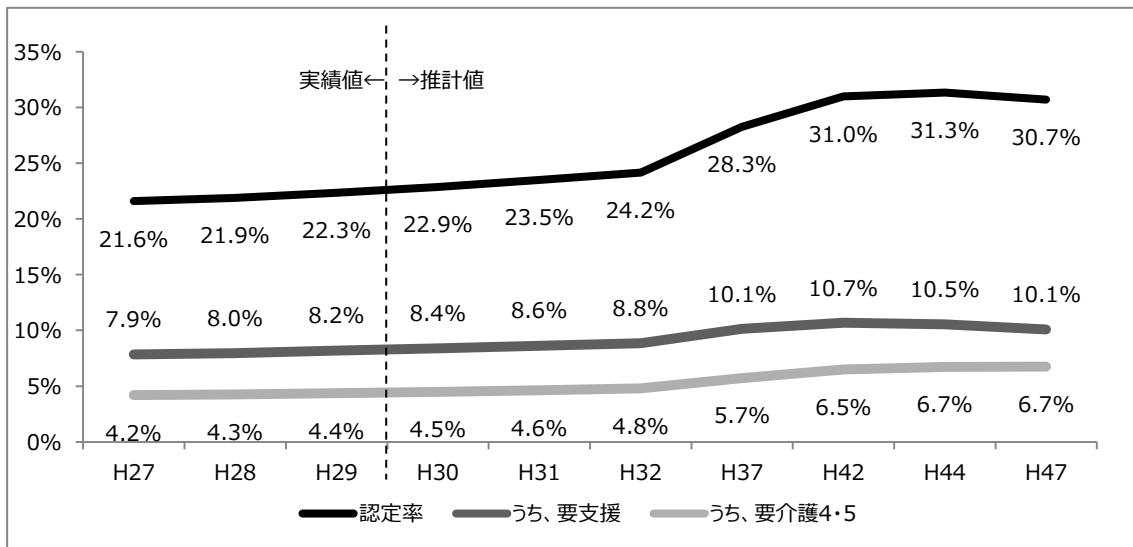
(各年9月末時点)

資料：実績値は介護保険事業状況報告、推計値は堺市推計（認定率実績値のトレンドから将来認定率を推計し、認定者数を算定）

※認定率は、第1号被保険者数に対する第1号被保険者認定者数の割合

## 要介護等認定率の推移

## 【資料⑥】



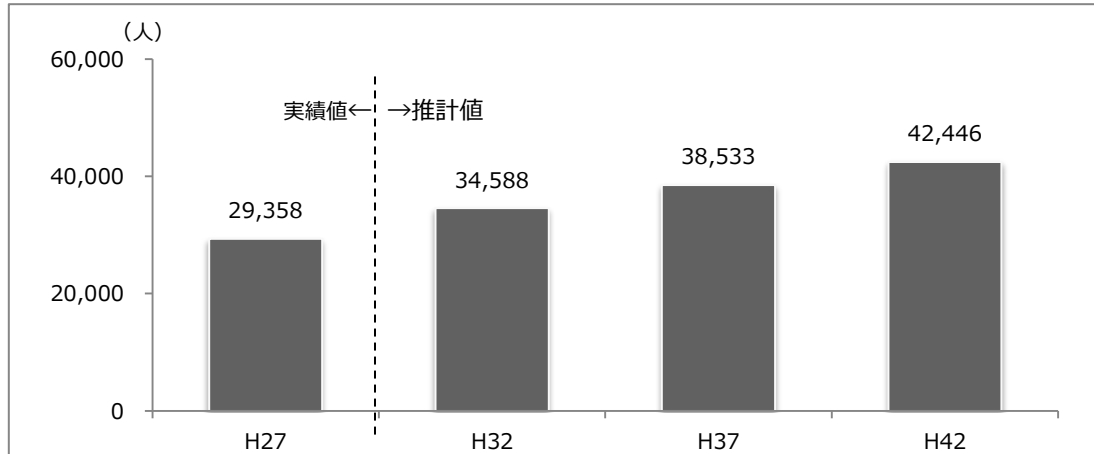
(各年9月末時点)

資料：実績値は介護保険事業状況報告、推計値は堺市推計（認定率実績値のトレンドから将来認定率を推計し、認定者数を算定）

※認定率は、第1号被保険者数に対する第1号被保険者認定者数の割合

## 認知症高齢者数の将来推計

## 【資料⑦】



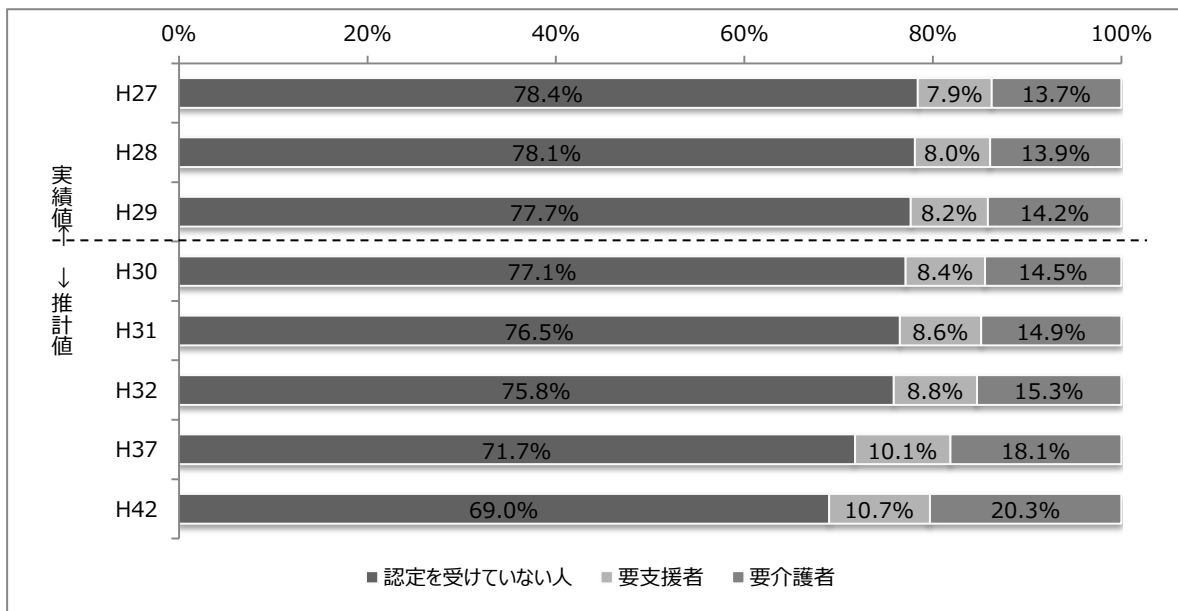
(各年9月末時点)

資料：平成27年厚生労働省公表の認知症有病率推計をもとに、平成27年の堺市実績値により補正した割合で人数を算定

## 高齢者の状態別内訳

## 【資料⑧】

	実績値← →推計値								(人)
	H27	H28	H29	H30	H31	H32	H37	H42	
認定を受けていない人	174,613	177,623	179,063	179,177	178,315	176,902	162,865	153,218	
要支援者	17,489	18,101	18,870	19,518	20,114	20,611	22,999	23,729	
要介護者	30,608	31,689	32,643	33,611	34,645	35,716	41,177	45,121	
合計	222,710	227,413	230,576	232,306	233,074	233,229	227,041	222,068	



(各年9月末時点)

資料：実績値は介護保険事業状況報告、推計値は堺市推計（認定率実績値のトレンドから将来認定率を推計し、認定者数を算定）