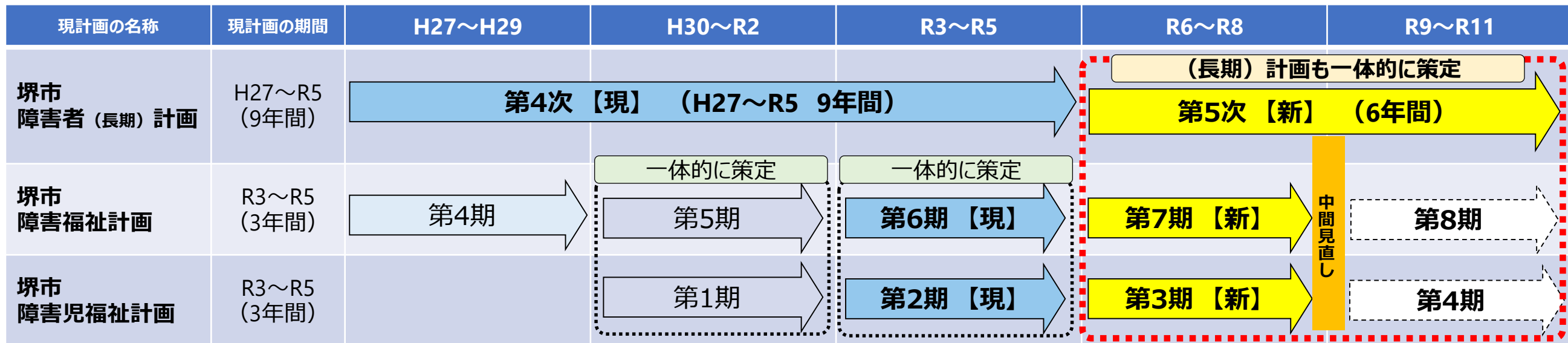


第7期堺市障害福祉計画・第3期堺市障害児福祉計画の策定に向けて

計画策定にあたって

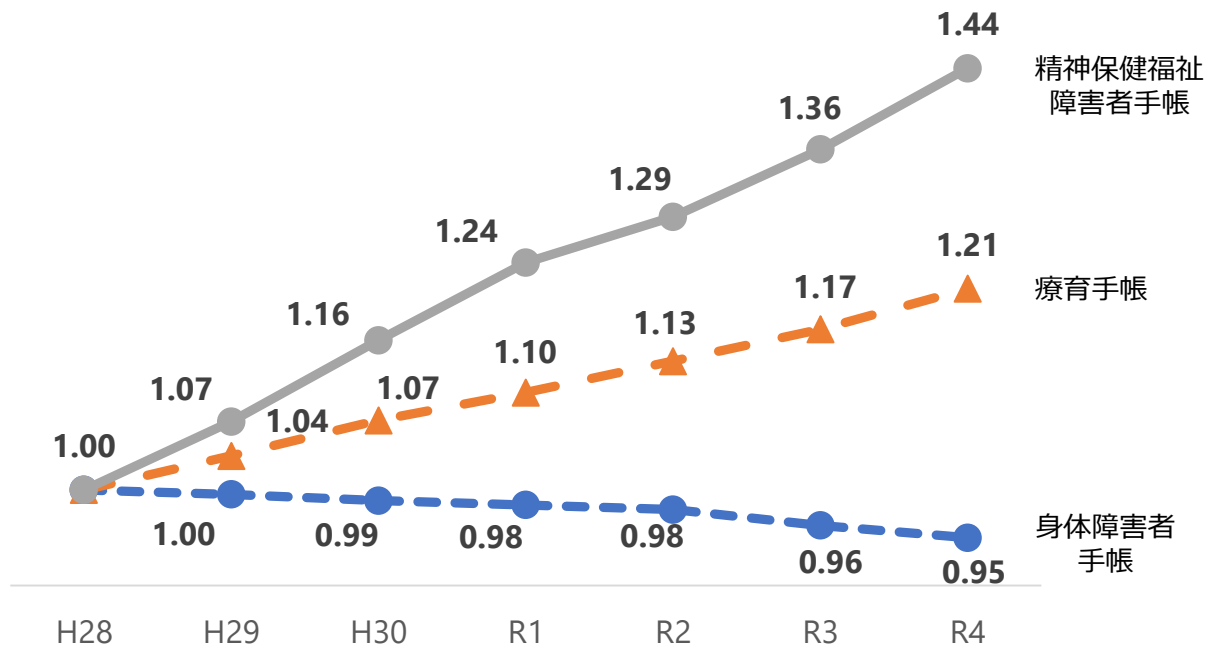


現状

本市における障害者の状況

年度（各年度末）	H28	H29	H30	R1	R2	R3	R4
合計	52,742	53,404	54,127	54,831	55,285	55,483	55,845
身体障害者手帳	37,142	36,963	36,723	36,556	36,377	35,760	35,120
療育手帳	7,565	7,834	8,114	8,334	8,582	8,833	9,190
精神保健福祉障害者手帳	8,035	8,607	9,290	9,941	10,326	10,890	11,535
参考 自立支援医療（精神通院）	15,867	16,640	17,404	18,052	20,319	19,362	20,019
参考 特定医療費（指定難病）	7,588	7,881	6,648	6,800	7,276	7,183	7,264

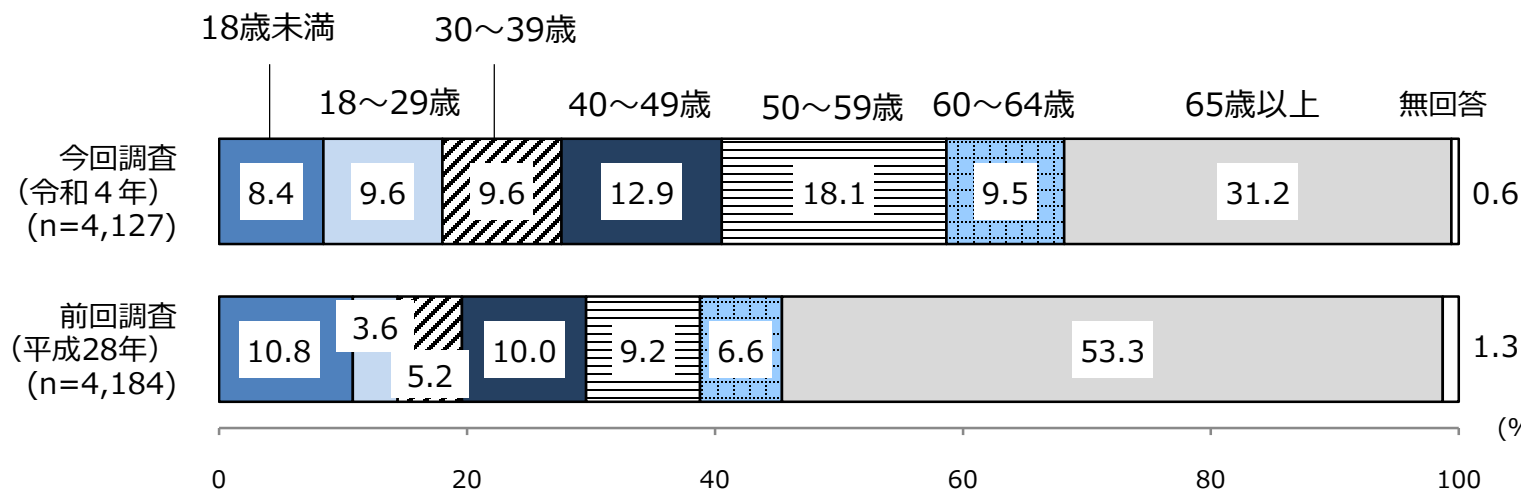
平成28年度末の数値を1.00とした場合の手帳別の各年度末の推移



第7期堺市障害福祉計画・第3期堺市障害児福祉計画の策定に向けて

障害者等実態調査の結果

【結果属性（年齢階層）】 「65歳以上」の割合が31.2%と最も多くなっており、順に「50～59歳」が18.1%、「40～49歳」が12.9%となっています。



- ・ 前回調査時に比べて、療育手帳所持者と精神障害者保健福祉手帳所持者等が増加しています。また、今回調査より、特定医療費（指定難病）受給者等を調査対象者としています。
- ・ 前回調査結果において、回答者のうち「65歳以上」の割合が50%を超えていたことについて、「調査結果は、高齢の障害者の方の調査に偏っていないか」とのご意見もあったことから、今回調査におきましては、人口における年代別割合にて抽出を行っています。

【必要な支援・サービス】 自宅や地域で生活する（したいと思う）ためには、どのようなサービスや支援が充実すればよいか。

