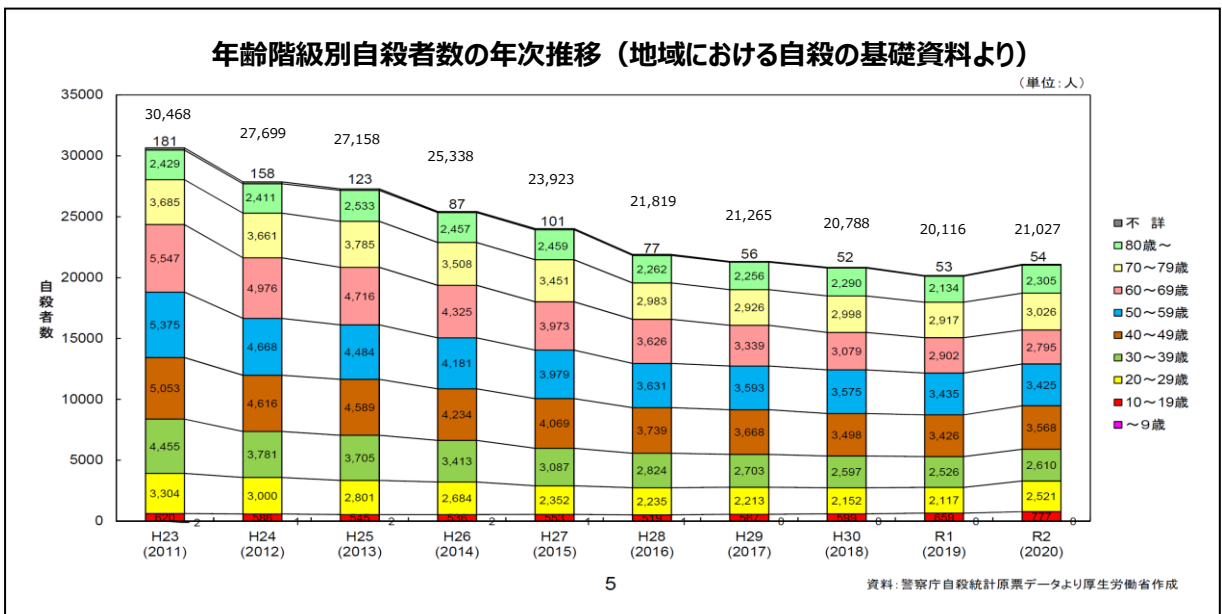
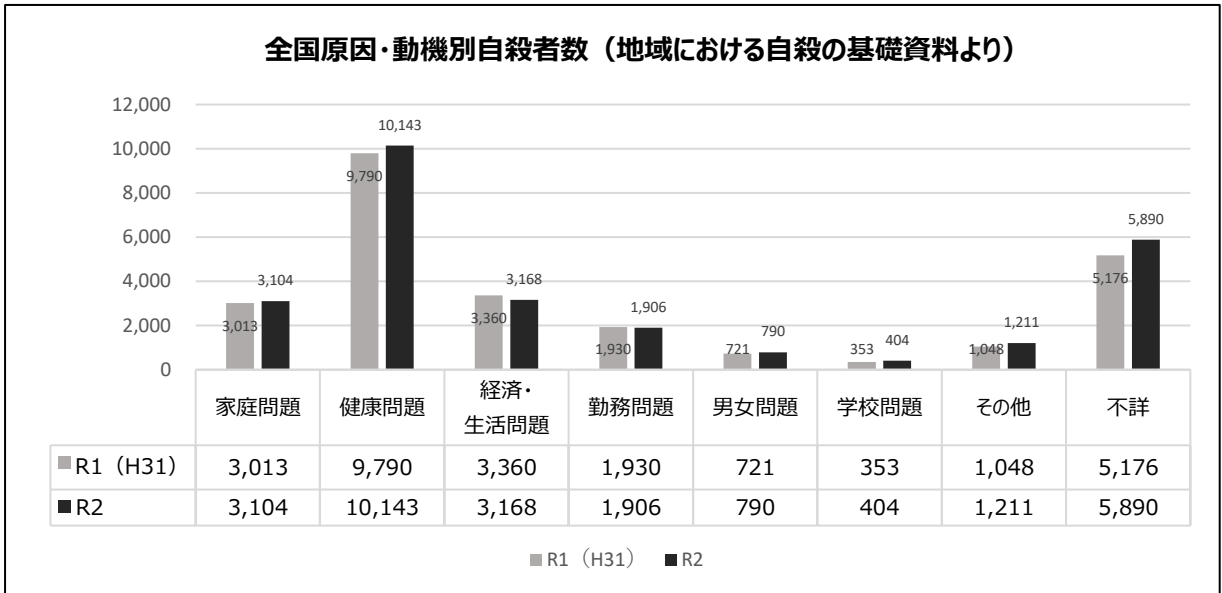
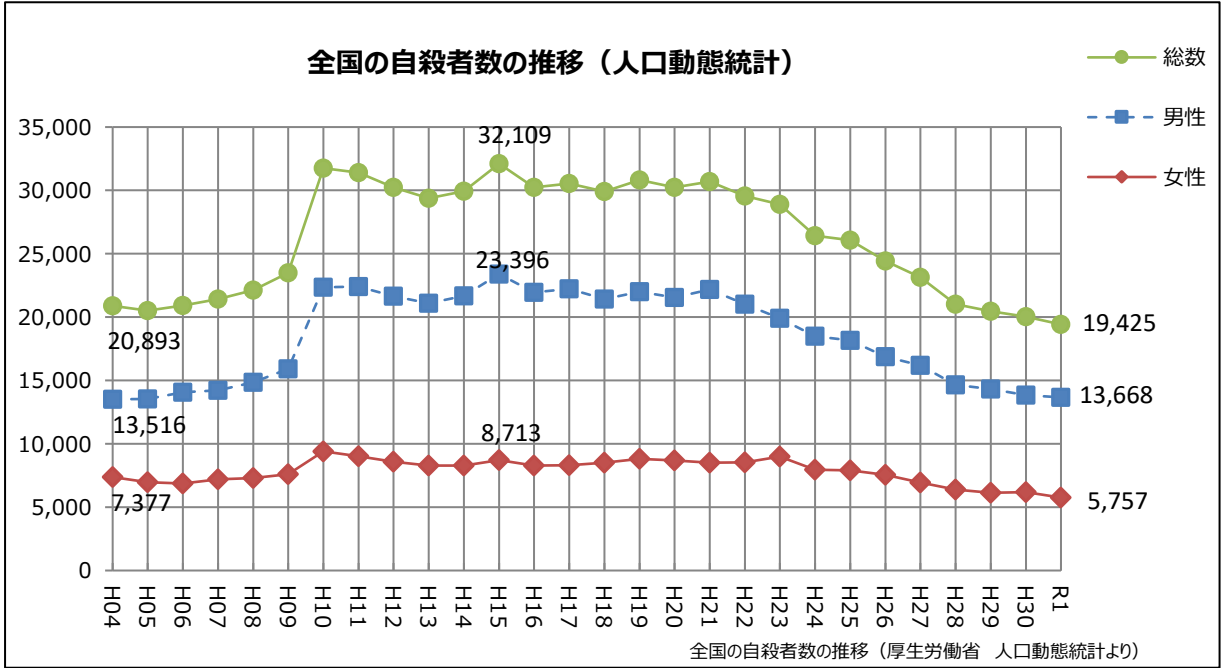
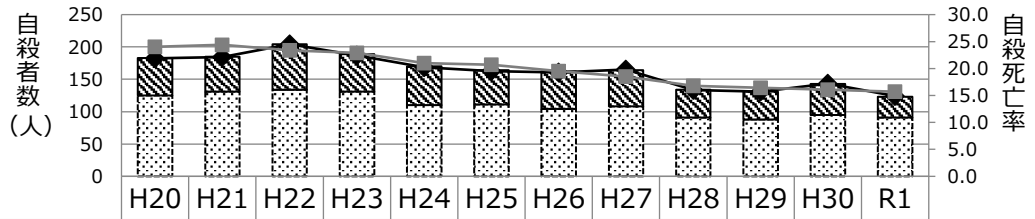


○全国・堺市の自殺者の推移について



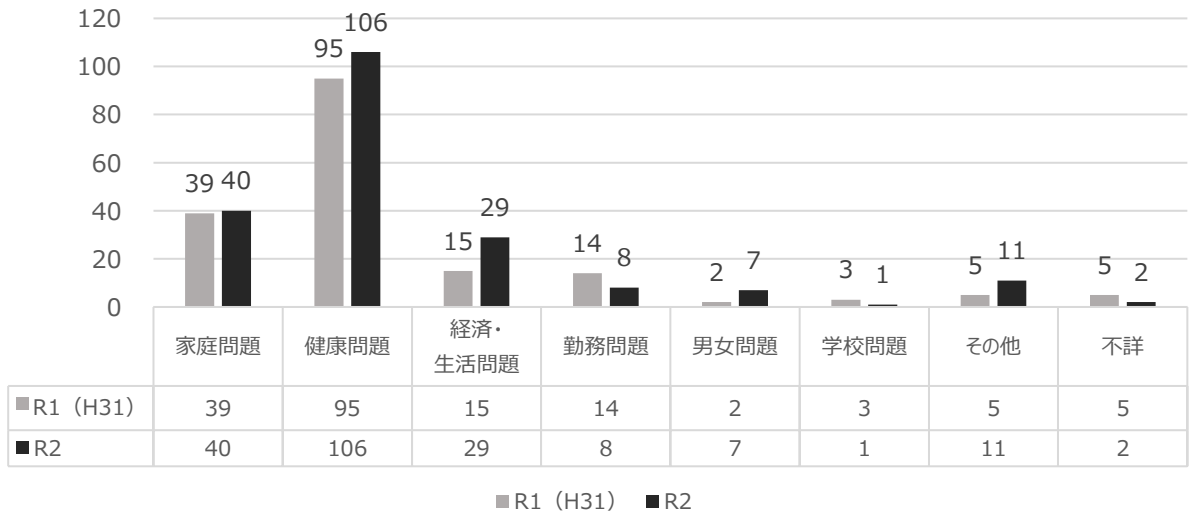
### 堺市の自殺者数の推移（人口動態統計）



|            | H20  | H21  | H22  | H23  | H24  | H25  | H26  | H27  | H28  | H29  | H30  | R1   |
|------------|------|------|------|------|------|------|------|------|------|------|------|------|
| 自殺者数（総数）   | 183  | 185  | 204  | 189  | 170  | 164  | 162  | 164  | 134  | 131  | 143  | 123  |
| ■ 自殺者数（女性） | 58   | 54   | 70   | 58   | 60   | 53   | 58   | 56   | 43   | 43   | 48   | 32   |
| ▨ 自殺者数（男性） | 125  | 131  | 134  | 131  | 110  | 111  | 104  | 108  | 91   | 88   | 95   | 91   |
| ◆ 堺市 自殺死亡率 | 21.9 | 22.1 | 24.5 | 22.4 | 20.2 | 19.5 | 19.3 | 19.8 | 16.0 | 15.7 | 17.2 | 14.9 |
| ■ 全国 自殺死亡率 | 24.0 | 24.4 | 23.4 | 22.9 | 21.0 | 20.7 | 19.5 | 18.5 | 16.8 | 16.4 | 16.1 | 15.7 |

堺市の自殺者数の推移と、自殺死亡率の全国との比較（厚生労働省 人口動態統計より）

### 堺市原因・動機別自殺者数（地域における自殺の基礎資料より）



### 堺市年齢階級別自殺者数の年次推移

（地域における自殺の基礎資料より）

