

資料編

1. 各区の状況

堺 区

区の概況

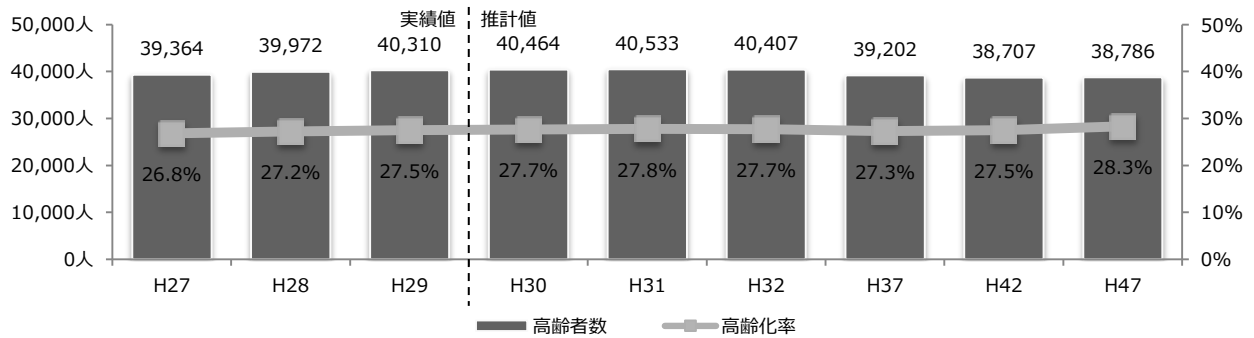
人 口	146,497人	世帯数	75,619世帯
面 積	23.7km ²	人口密度	6,181人/km ²



高齢者等の状況（平成29年9月末時点）

	男	女	合計
高齢者数	17,257人	23,053人	40,310人
うち 75 歳以上	7,529人	12,412人	19,941人
高齢化率	24.0%	30.9%	27.5%
うち 75 歳以上	10.5%	16.6%	13.6%
ひとり暮らし高齢者数	4,893 人	9,977 人	14,870 人
高齢者のみ世帯数	/		22,153 世帯
要介護等認定者数	3,358人	7,300人	10,658人
うち 第 1 号被保険者	3,274人	7,234人	10,508人

高齢者数の推計（各年9月末時点）



地域資源の状況（平成29年10月1日時点）

通所介護事業所	26 箇所	地域包括支援センター（基幹型含）	5 箇所
地域密着型通所介護事業所	36 箇所	民生委員・児童委員数（H29.4.1）	250 人
認知症対応型通所介護事業所	4 箇所	自治会数（H29.1.14）	325 団体
短期入所生活介護事業所	10 箇所	老人クラブ数（H29.4.1）	86 団体
特定施設入居者生活介護事業所	3 箇所（162 床）	老人クラブ会員数（H28.4.1）	11,103 人
介護老人福祉施設	8 箇所（548 床）	■ 区の高齢者数を 100 人とするとき…	
介護老人保健施設	3 箇所（290 床）	65～74 歳の高齢者数は	51 人
介護療養型医療施設	0 箇所（0 床）	75 歳以上の高齢者数は	49 人
認知症対応型共同生活介護事業所	13 箇所（231 床）	ひとり暮らし高齢者数は	37 人
地域密着型介護老人福祉施設	1 箇所（29 床）	要介護等認定者数は	26 人
小規模多機能型居宅介護事業所	5 箇所	老人クラブ会員数は	28 人
複合型サービス事業所	0 箇所		

地域の状況

--

日常生活圏域の状況（平成29年9月末時点）

項目	圏域名	堺1区	堺2区	堺3区	堺4区
圏域の範囲（小学校区）		三宝、錦西、市、英彰	錦、錦陵、浅香山、三国丘	熊野、少林寺、安井、榎	神石、新湊、大仙、大仙西
総人口		44,573 人	35,900 人	35,010 人	31,014 人
高齢者数		11,795 人	9,705 人	9,017 人	9,793 人
高齢化率		26.5%	27.0%	25.8%	31.6%
ひとり暮らし高齢者数		4,410 人	3,445 人	3,566 人	3,449 人
高齢者のみ世帯数		6,554 世帯	5,213 世帯	5,122 世帯	5,264 世帯
要介護等認定者数		2,879 人	2,554 人	2,504 人	2,721 人
うち第1号被保険者		2,837 人	2,528 人	2,474 人	2,669 人
特定施設入居者生活介護事業所		0 床	0 床	0 床	162 床
介護老人福祉施設		214 床	64 床	160 床	110 床
介護老人保健施設		0 床	100 床	100 床	90 床
介護療養型医療施設		0 床	0 床	0 床	0 床
地域密着型介護老人福祉施設		0 床	29 床	0 床	0 床
認知症対応型共同生活介護事業所		81 床	15 床	54 床	81 床

※圏域ごとの要介護等認定者数には、住所地特例者を含んでいないため、前頁の要介護等認定者数とは合致しない。施設、事業所の床数は平成29年10月1日時点。

中 区

区の概況

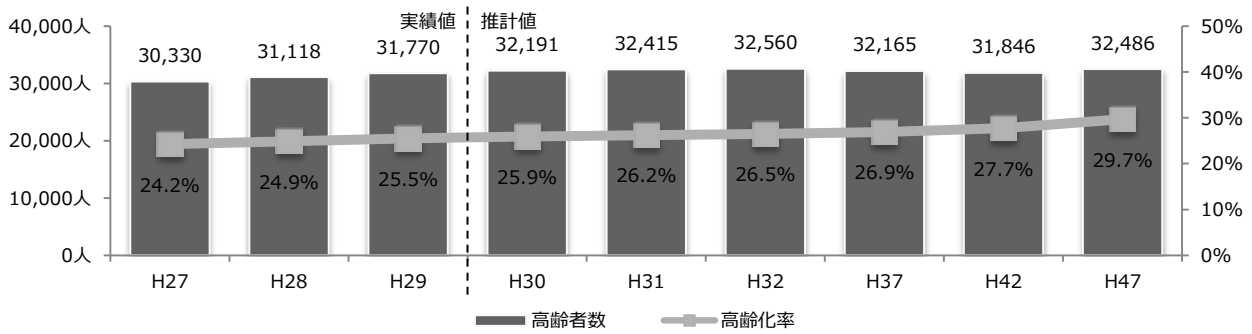
人 口	124,535人	世帯数	55,044世帯
面 積	17.9km ²	人口密度	6,957人/km ²



高齢者等の状況（平成29年9月末時点）

	男	女	合計
高齢者数	13,958人	17,812人	31,770人
うち 75 歳以上	5,882人	8,515人	14,397人
高齢化率	23.0%	27.9%	25.5%
うち 75 歳以上	9.7%	13.3%	11.6%
ひとり暮らし高齢者数	2,370 人	5,747 人	8,117 人
高齢者のみ世帯数			14,609 世帯
要介護等認定者数	2,364人	4,862人	7,226人
うち 第 1 号被保険者	2,302人	4,791人	7,093人

高齢者数の推計（各年9月末時点）



地域資源の状況（平成29年10月1日時点）

通所介護事業所	29 箇所	地域包括支援センター（基幹型含）	4 箇所
地域密着型通所介護事業所	24 箇所	民生委員・児童委員数（H29.4.1）	138人
認知症対応型通所介護事業所	3 箇所	自治会数（H29.1.14）	103団体
短期入所生活介護事業所	8 箇所	老人クラブ数（H29.4.1）	56団体
特定施設入居者生活介護事業所	5 箇所（372 床）	老人クラブ会員数（H28.4.1）	5,717人
介護老人福祉施設	6 箇所（504 床）	■区の高齢者数を 100 人とすると…	
介護老人保健施設	2 箇所（257 床）	65～74 歳の高齢者数は	55人
介護療養型医療施設	0 箇所（0 床）	75 歳以上の高齢者数は	45人
認知症対応型共同生活介護事業所	12 箇所（249 床）	ひとり暮らし高齢者数は	26人
地域密着型介護老人福祉施設	1 箇所（29 床）	要介護等認定者数は	22人
小規模多機能型居宅介護事業所	4 箇所	老人クラブ会員数は	18人
複合型サービス事業所	2 箇所		

地域の状況

--

日常生活圏域の状況（平成29年9月末時点）

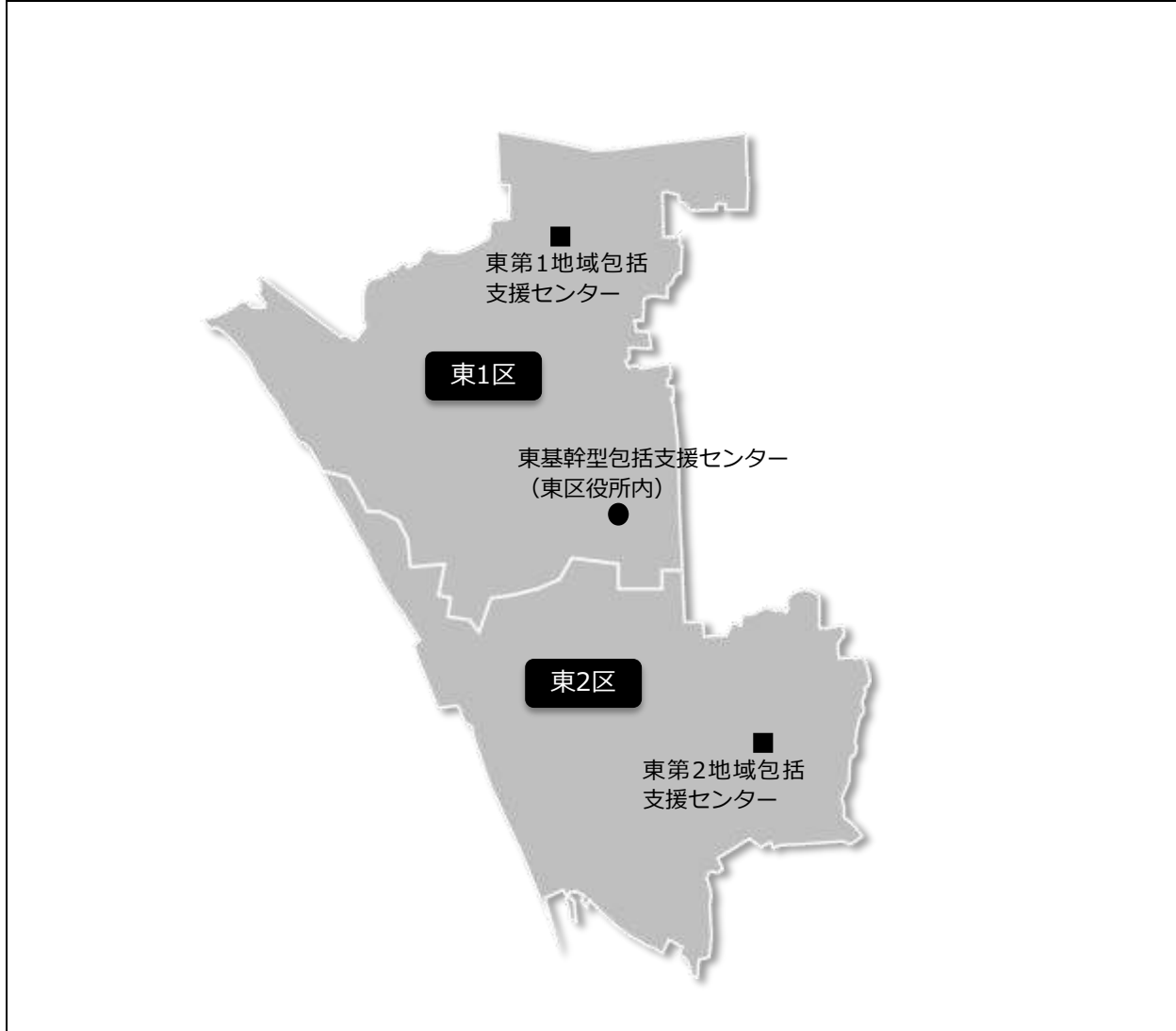
項目	圏域名	中1区	中2区	中3区
圏域の範囲（小学校区）		八田荘、八田荘西、深井、深井西	東百舌鳥、宮園、東深井、土師	久世、東陶器、西陶器、福田、深阪
総人口		35,168 人	40,745 人	48,623 人
高齢者数		10,108 人	9,327 人	12,335 人
高齢化率		28.7%	22.9%	25.4%
ひとり暮らし高齢者数		2,562 人	2,644 人	2,911 人
高齢者のみ世帯数		4,743 世帯	4,456 世帯	5,410 世帯
要介護等認定者数		2,192 人	2,055 人	2,979 人
うち第1号被保険者		2,153 人	2,019 人	2,921 人
特定施設入居者生活介護事業所		72 床	73 床	227 床
介護老人福祉施設		0 床	164 床	340 床
介護老人保健施設		0 床	257 床	0 床
介護療養型医療施設		0 床	0 床	0 床
地域密着型介護老人福祉施設		0 床	0 床	29 床
認知症対応型共同生活介護事業所		90 床	24 床	135 床

※圏域ごとの要介護等認定者数には、住所地特例者を含んでいないため、前頁の要介護等認定者数とは合致しない。施設、事業所の床数は平成29年10月1日時点。

東 区

区の概況

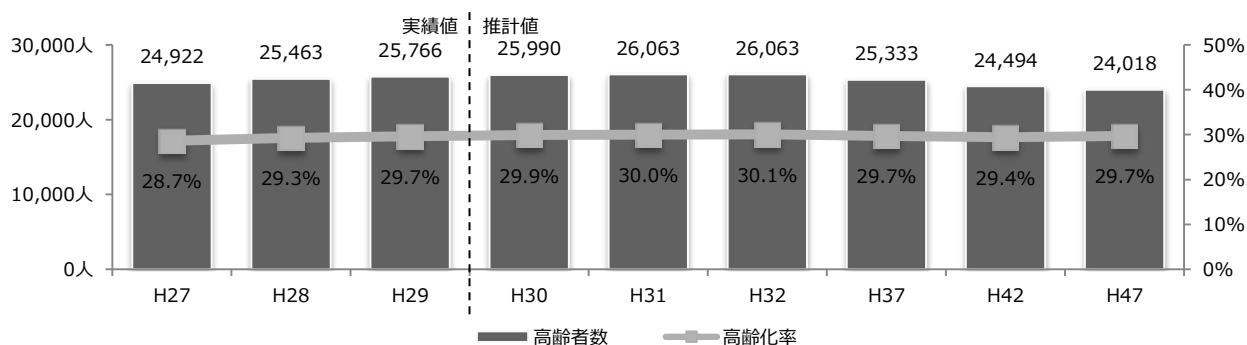
人 口	86,899人	世帯数	38,773世帯
面 積	10.5km ²	人口密度	8,276人/km ²



高齢者等の状況（平成29年9月末時点）

	男	女	合計
高齢者数	11,040人	14,726人	25,766人
うち 75 歳以上	5,034人	7,566人	12,600人
高齢化率	26.7%	32.4%	29.7%
うち 75 歳以上	12.2%	16.6%	14.5%
ひとり暮らし高齢者数	1,813 人	5,155 人	6,968 人
高齢者のみ世帯数			12,456 世帯
要介護等認定者数	1,649人	3,700人	5,349人
うち第 1 号被保険者	1,601人	3,663人	5,264人

高齢者数の推計（各年9月末時点）



地域資源の状況（平成29年10月1日時点）

通所介護事業所	16 箇所	地域包括支援センター（基幹型含）	3 箇所
地域密着型通所介護事業所	10 箇所	民生委員・児童委員数（H29.4.1）	110人
認知症対応型通所介護事業所	2 箇所	自治会数（H29.1.14）	165団体
短期入所生活介護事業所	7 箇所	老人クラブ数（H29.4.1）	42団体
特定施設入居者生活介護事業所	1 箇所（50 床）	老人クラブ会員数（H28.4.1）	2,403人
介護老人福祉施設	5 箇所（360 床）	■区の高齢者数を 100 人とすると…	
介護老人保健施設	2 箇所（230 床）	65～74 歳の高齢者数は	51人
介護療養型医療施設	0 箇所（0 床）	75 歳以上の高齢者数は	49人
認知症対応型共同生活介護事業所	4 箇所（72 床）	ひとり暮らし高齢者数は	27人
地域密着型介護老人福祉施設	1 箇所（28 床）	要介護等認定者数は	20人
小規模多機能型居宅介護事業所	1 箇所	老人クラブ会員数は	9人
複合型サービス事業所	1 箇所		

地域の状況

--

日常生活圏域の状況（平成29年9月末時点）

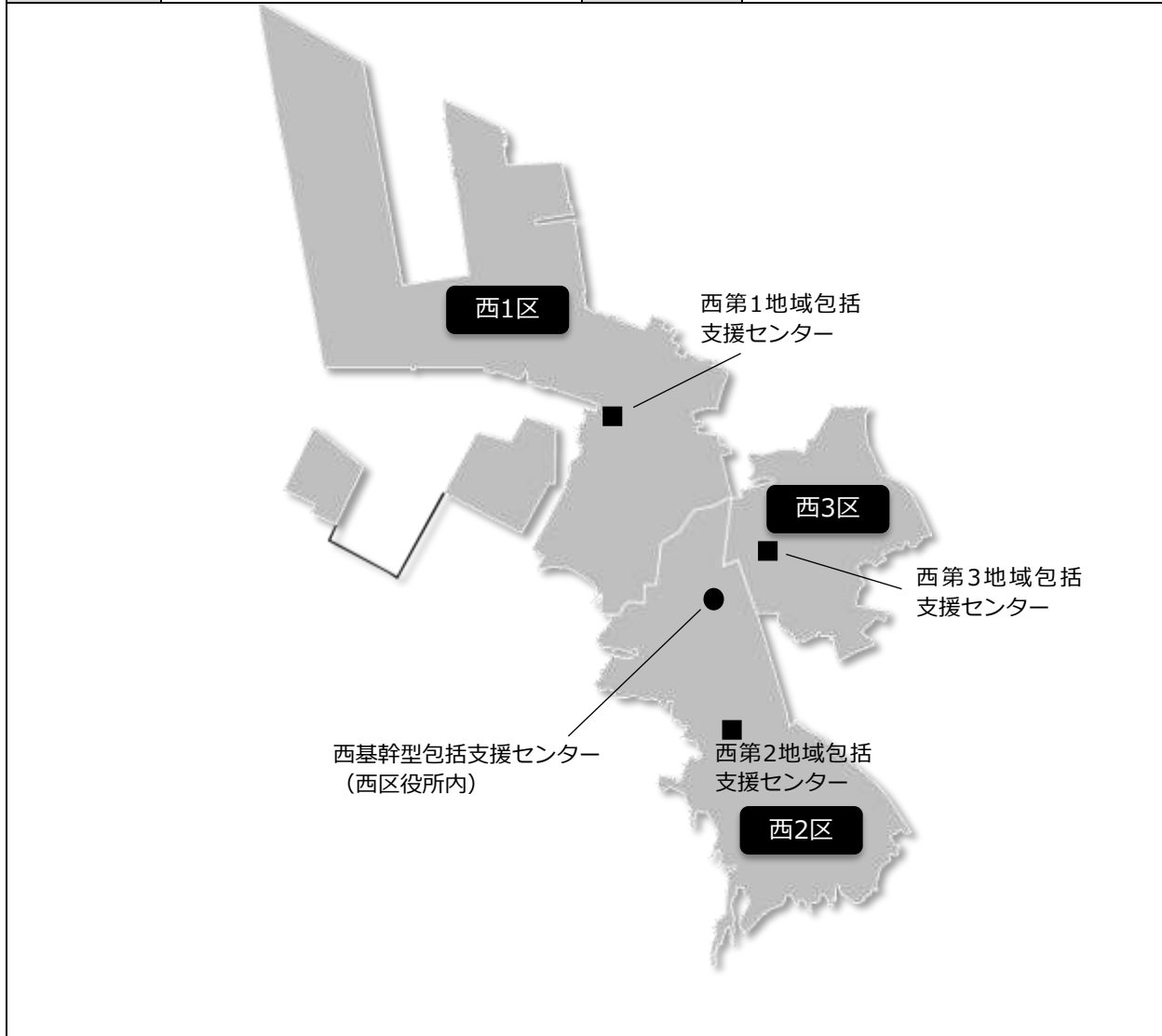
項目	圏域名	東1区	東2区
圏域の範囲（小学校区）		南八下、八下西、日置荘、日置荘西、白鷺	登美丘西、登美丘東、登美丘南、野田
総人口		43,017 人	43,882 人
高齢者数		13,280 人	12,486 人
高齢化率		30.9%	28.5%
ひとり暮らし高齢者数		3,640 人	3,328 人
高齢者のみ世帯数		6,503 世帯	5,953 世帯
要介護等認定者数		2,729 人	2,620 人
うち第1号被保険者		2,687 人	2,577 人
特定施設入居者生活介護事業所		0 床	50 床
介護老人福祉施設		164 床	196 床
介護老人保健施設		0 床	230 床
介護療養型医療施設		0 床	0 床
地域密着型介護老人福祉施設		0 床	28 床
認知症対応型共同生活介護事業所		54 床	18 床

※圏域ごとの要介護等認定者数には、住所地特例者を含んでいないため、前頁の要介護等認定者数とは合致しない。施設、事業所の床数は平成29年10月1日時点。

西 区

区の概況

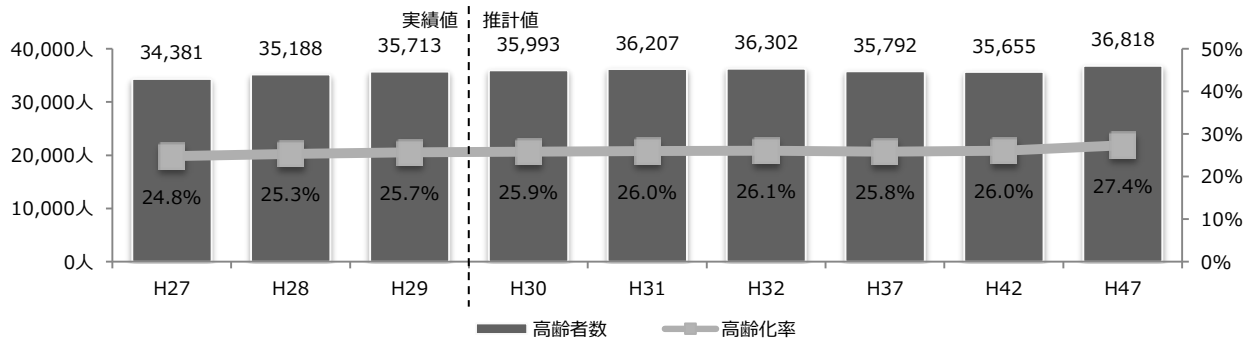
人 口	139,099人	世帯数	62,806世帯
面 積	28.6km ²	人口密度	4,864人/km ²



高齢者等の状況 (平成29年9月末時点)

	男	女	合計
高齢者数	15,341人	20,372人	35,713人
うち 75 歳以上	6,911人	10,639人	17,550人
高齢化率	22.8%	28.4%	25.7%
うち 75 歳以上	10.3%	14.8%	12.6%
ひとり暮らし高齢者数	3,079 人	7,530 人	10,609 人
高齢者のみ世帯数			17,853 世帯
要介護等認定者数	2,883人	5,908人	8,791人
うち第 1 号被保険者	2,805人	5,838人	8,643人

高齢者数の推計（各年9月末時点）



地域資源の状況（平成29年10月1日時点）

通所介護事業所	28 箇所	地域包括支援センター（基幹型含）	4 箇所
地域密着型通所介護事業所	33 箇所	民生委員・児童委員数（H29.4.1）	165人
認知症対応型通所介護事業所	2 箇所	自治会数（H29.1.14）	191団体
短期入所生活介護事業所	9 箇所	老人クラブ数（H29.4.1）	80団体
特定施設入居者生活介護事業所	3 箇所（173 床）	老人クラブ会員数（H28.4.1）	7,991人
介護老人福祉施設	7 箇所（436 床）	■区の高齢者数を 100 人とすると…	
介護老人保健施設	4 箇所（384 床）	65～74 歳の高齢者数は	51人
介護療養型医療施設	0 箇所（0 床）	75 歳以上の高齢者数は	49人
認知症対応型共同生活介護事業所	12 箇所（207 床）	ひとり暮らし高齢者数は	30人
地域密着型介護老人福祉施設	3 箇所（67 床）	要介護等認定者数は	24人
小規模多機能型居宅介護事業所	5 箇所	老人クラブ会員数は	22人
複合型サービス事業所	2 箇所		

地域の状況

--

日常生活圏域の状況（平成29年9月末時点）

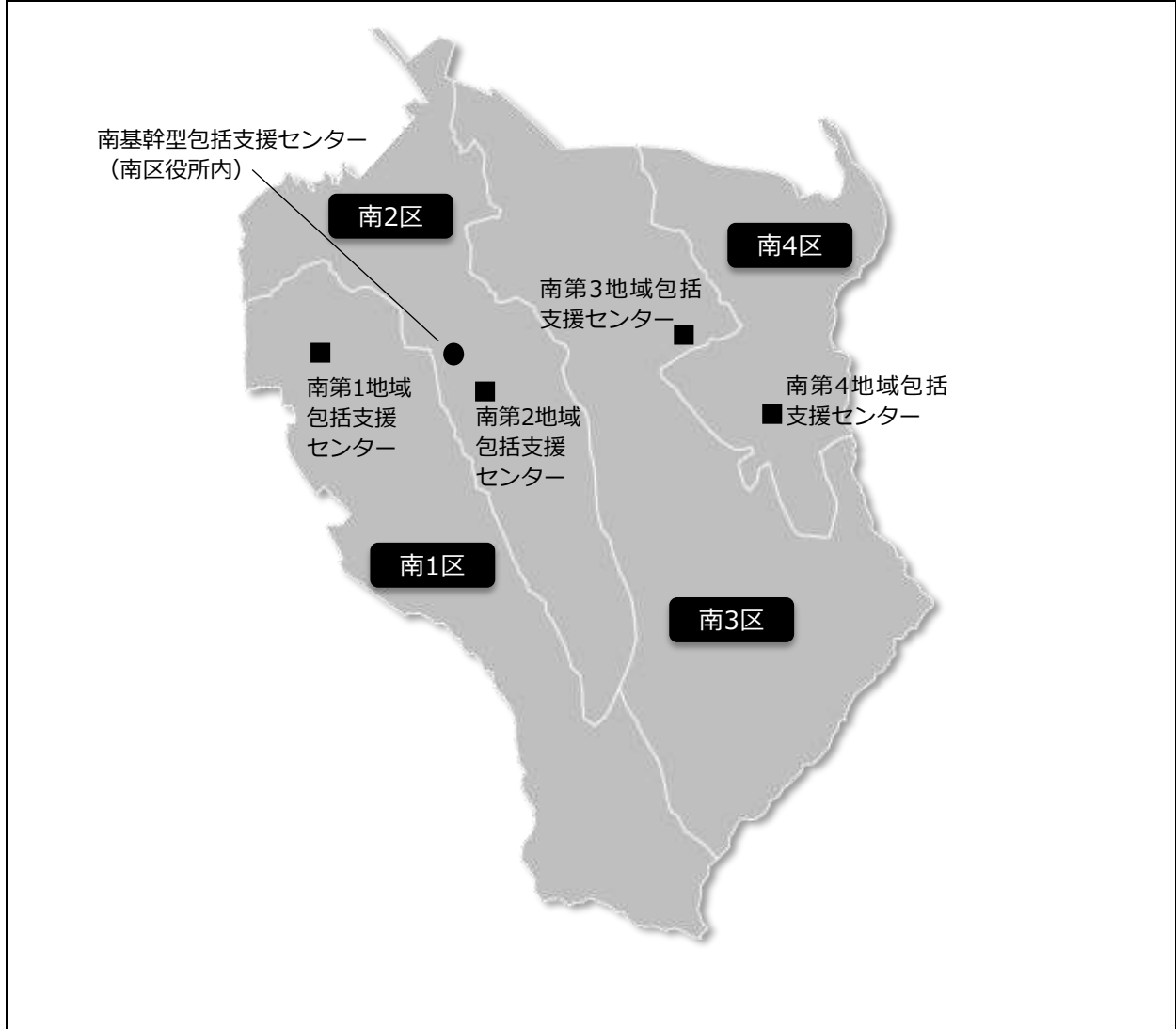
項目	圏域名	西1区	西2区	西3区
圏域の範囲（小学校区）		浜寺、浜寺東、 浜寺石津、浜寺昭和	鳳、鳳南、福泉、 福泉上、福泉東	津久野、向丘、平岡、 家原寺、上野芝
総人口		40,555 人	59,129 人	39,414 人
高齢者数		11,237 人	13,812 人	10,664 人
高齢化率		27.7%	23.4%	27.1%
ひとり暮らし高齢者数		3,652 人	3,924 人	3,033 人
高齢者のみ世帯数		5,790 世帯	6,759 世帯	5,304 世帯
要介護等認定者数		3,020 人	3,323 人	2,448 人
うち第1号被保険者		2,958 人	3,274 人	2,411 人
特定施設入居者生活介護事業所		143 床	0 床	30 床
介護老人福祉施設		80 床	276 床	80 床
介護老人保健施設		100 床	190 床	94 床
介護療養型医療施設		0 床	0 床	0 床
地域密着型介護老人福祉施設		0 床	67 床	0 床
認知症対応型共同生活介護事業所		36 床	153 床	18 床

※圏域ごとの要介護等認定者数には、住所地特例者を含んでいないため、前頁の要介護等認定者数とは合致しない。施設、事業所の床数は平成29年10月1日時点。

南 区

区の概況

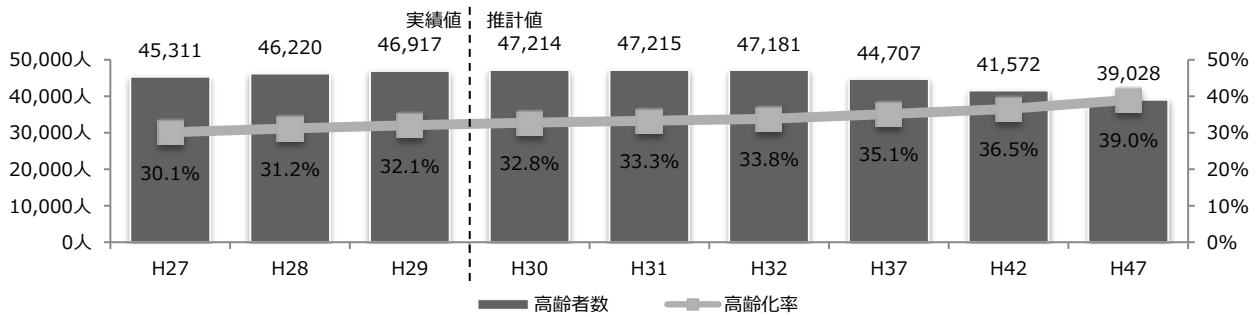
人 口	146,237人	世帯数	65,844世帯
面 積	40.4km ²	人口密度	3,620人/km ²



高齢者等の状況（平成29年9月末時点）

	男	女	合計
高齢者数	20,499人	26,418人	46,917人
うち75歳以上	9,096人	12,076人	21,172人
高齢化率	29.9%	34.0%	32.1%
うち75歳以上	13.3%	15.5%	14.5%
ひとり暮らし高齢者数	3,166人	8,994人	12,160人
高齢者のみ世帯数			22,983世帯
要介護等認定者数	3,052人	6,182人	9,234人
うち第1号被保険者	2,975人	6,090人	9,065人

高齢者数の推計（各年9月末時点）



地域資源の状況（平成29年10月1日時点）

通所介護事業所	17 箇所	地域包括支援センター（基幹型含）	5 箇所
地域密着型通所介護事業所	22 箇所	民生委員・児童委員数（H29.4.1）	204人
認知症対応型通所介護事業所	3 箇所	自治会数（H29.1.14）	224団体
短期入所生活介護事業所	9 箇所	老人クラブ数（H29.4.1）	96団体
特定施設入居者生活介護事業所	3 箇所（130 床）	老人クラブ会員数（H28.4.1）	6,607人
介護老人福祉施設	5 箇所（417 床）	■区の高齢者数を 100 人とすると…	
介護老人保健施設	3 箇所（233 床）	65～74 歳の高齢者数は	55人
介護療養型医療施設	0 箇所（0 床）	75 歳以上の高齢者数は	45人
認知症対応型共同生活介護事業所	12 箇所（194 床）	ひとり暮らし高齢者数は	26人
地域密着型介護老人福祉施設	2 箇所（58 床）	要介護等認定者数は	19人
小規模多機能型居宅介護事業所	3 箇所	老人クラブ会員数は	14人
複合型サービス事業所	0 箇所		

地域の状況

--

日常生活圏域の状況（平成29年9月末時点）

項目	圏域名	南1区	南2区	南3区	南4区
圏域の範囲（小学校区）		美木多、赤坂台、新檜尾台、城山台	福泉中央、桃山台、原山台、原山台東、庭代台、御池台	上神谷、宮山台、竹城台、竹城台東、若松台、茶山台	三原台、泉北高倉、はるみ、槇塚台
総人口		36,332 人	40,610 人	33,652 人	35,643 人
高齢者数		11,222 人	13,423 人	10,653 人	11,619 人
高齢化率		30.9%	33.1%	31.7%	32.6%
ひとり暮らし高齢者数		2,364 人	3,101 人	3,335 人	3,360 人
高齢者のみ世帯数		5,049 世帯	6,323 世帯	5,559 世帯	6,052 世帯
要介護等認定者数		1,900 人	2,376 人	2,378 人	2,580 人
うち第1号被保険者		1,868 人	2,321 人	2,338 人	2,538 人
特定施設入居者生活介護事業所		50 床	30 床	50 床	0 床
介護老人福祉施設		194 床	100 床	50 床	73 床
介護老人保健施設		153 床	0 床	80 床	0 床
介護療養型医療施設		0 床	0 床	0 床	0 床
地域密着型介護老人福祉施設		29 床	0 床	29 床	0 床
認知症対応型共同生活介護事業所		63 床	59 床	36 床	36 床

※圏域ごとの要介護等認定者数には、住所地特例者を含んでいないため、前頁の要介護等認定者数とは合致しない。施設、事業所の床数は平成29年10月1日時点。

北 区

区の概況

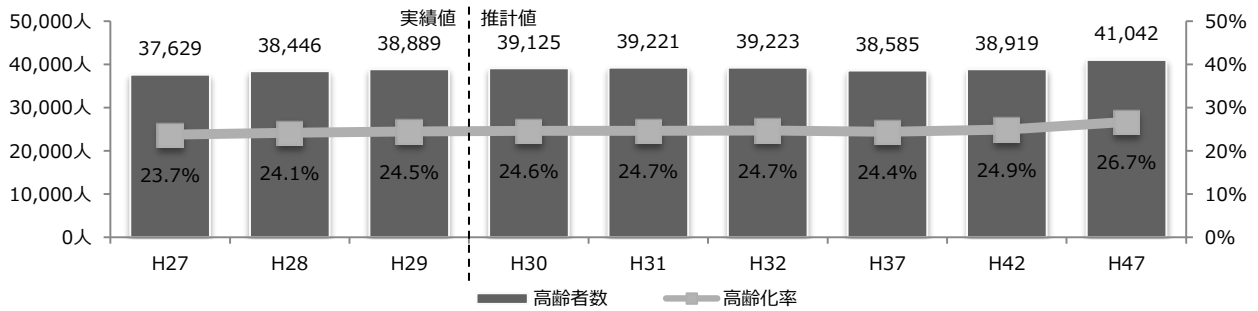
人 口	158,964人	世帯数	73,876世帯
面 積	15.6km ²	人口密度	10,190人/km ²



高齢者等の状況（平成29年9月末時点）

	男	女	合計
高齢者数	16,235人	22,654人	38,889人
うち75歳以上	7,573人	11,720人	19,293人
高齢化率	21.5%	27.2%	24.5%
うち75歳以上	10.0%	14.1%	12.1%
ひとり暮らし高齢者数	3,281人	8,799人	12,080人
高齢者のみ世帯数			19,967世帯
要介護等認定者数	2,729人	6,039人	8,768人
うち第1号被保険者	2,638人	5,974人	8,612人

高齢者数の推計（各年9月末時点）



地域資源の状況（平成29年10月1日時点）

通所介護事業所	27 箇所	地域包括支援センター（基幹型含）	5 箇所
地域密着型通所介護事業所	28 箇所	民生委員・児童委員数（H29.4.1）	188人
認知症対応型通所介護事業所	2 箇所	自治会数（H29.1.14）	194団体
短期入所生活介護事業所	7 箇所	老人クラブ数（H29.4.1）	100団体
特定施設入居者生活介護事業所	4 箇所（219 床）	老人クラブ会員数（H28.4.1）	7,688人
介護老人福祉施設	4 箇所（326 床）	■区の高齢者数を 100 人とすると…	
介護老人保健施設	2 箇所（180 床）	65～74 歳の高齢者数は	50人
介護療養型医療施設	1 箇所（96 床）	75 歳以上の高齢者数は	50人
認知症対応型共同生活介護事業所	12 箇所（225 床）	ひとり暮らし高齢者数は	31人
地域密着型介護老人福祉施設	2 箇所（58 床）	要介護等認定者数は	22人
小規模多機能型居宅介護事業所	1 箇所	老人クラブ会員数は	20人
複合型サービス事業所	1 箇所		

地域の状況

--

日常生活圏域の状況（平成29年9月末時点）

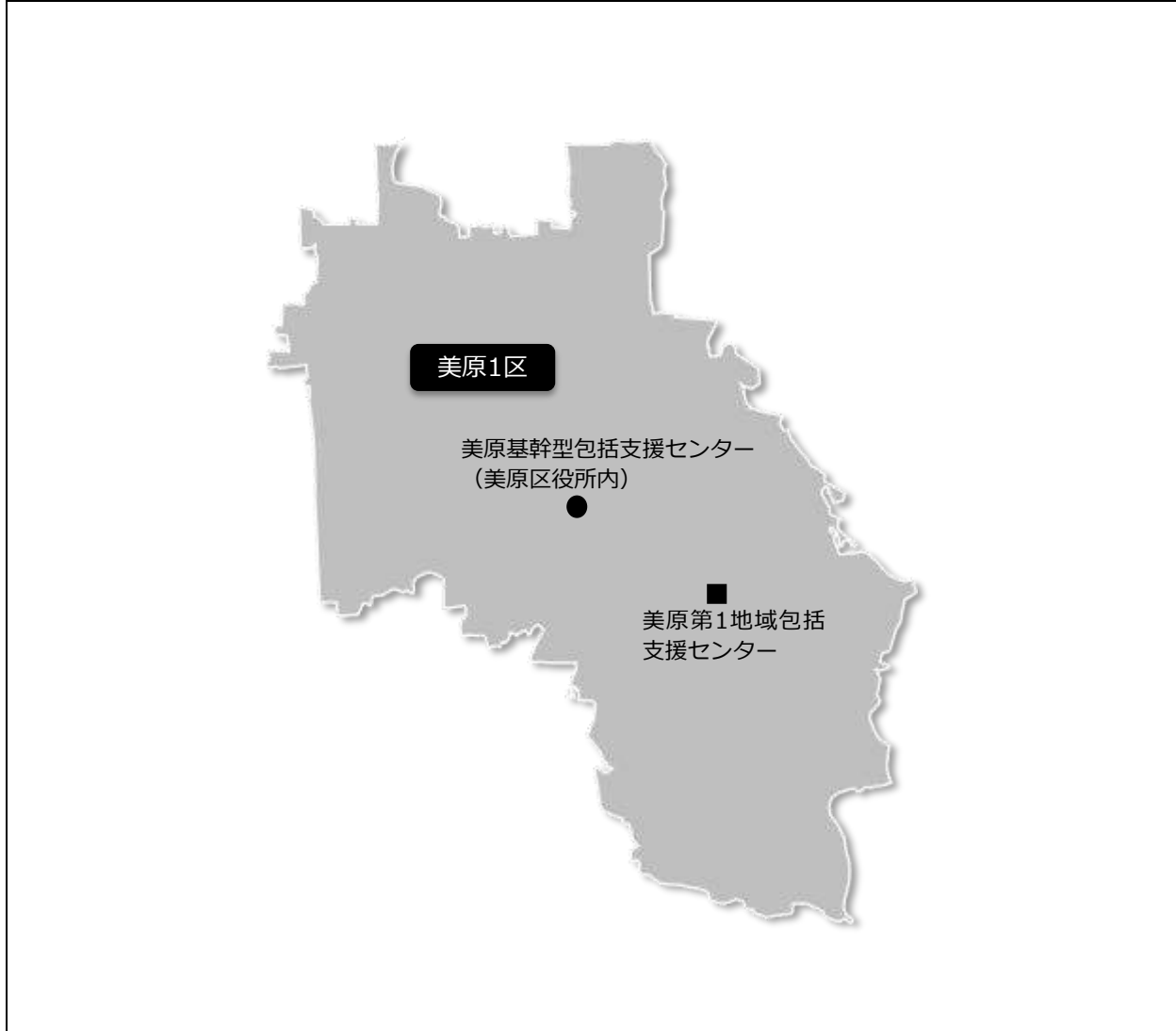
項目	北1区	北2区	北3区	北4区
圏域の範囲（小学校区）	東浅香山、 新浅香山、 五箇荘、五箇荘東	東三国丘、 光竜寺、新金岡、 新金岡東	大泉、金岡、 金岡南、北八下	中百舌鳥、 百舌鳥、西百舌鳥
総人口	38,365 人	32,906 人	42,862 人	44,831 人
高齢者数	8,965 人	9,787 人	10,079 人	10,058 人
高齢化率	23.4%	29.7%	23.5%	22.4%
ひとり暮らし高齢者数	2,716 人	3,537 人	2,695 人	3,132 人
高齢者のみ世帯数	4,496 世帯	5,544 世帯	4,864 世帯	5,063 世帯
要介護等認定者数	2,034 人	2,370 人	2,103 人	2,261 人
うち第1号被保険者	1,992 人	2,327 人	2,069 人	2,224 人
特定施設入居者生活介護事業所	0 床	109 床	0 床	110 床
介護老人福祉施設	0 床	70 床	176 床	80 床
介護老人保健施設	0 床	80 床	100 床	0 床
介護療養型医療施設	0 床	0 床	0 床	96 床
地域密着型介護老人福祉施設	29 床	0 床	29 床	0 床
認知症対応型共同生活介護事業所	54 床	36 床	72 床	63 床

※圏域ごとの要介護等認定者数には、住所地特例者を含んでいないため、前頁の要介護等認定者数とは合致しない。施設、事業所の床数は平成29年10月1日時点。

美原区

区の概況

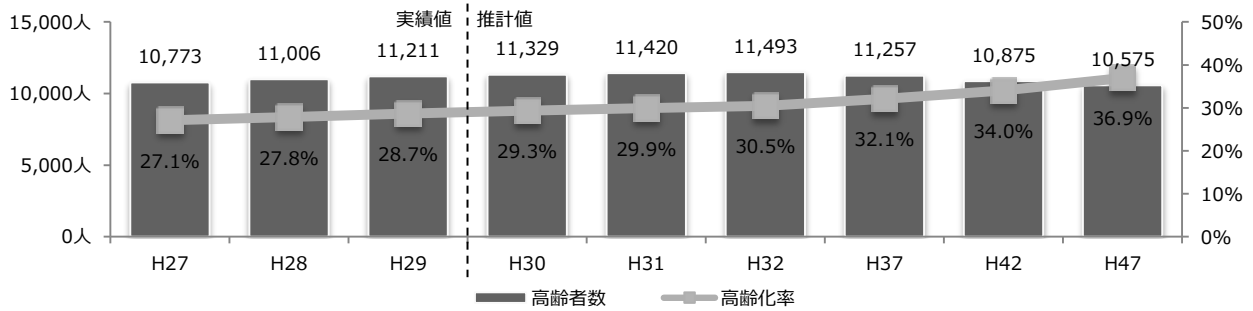
人口	39,114人	世帯数	16,674世帯
面積	13.2km ²	人口密度	2,963人/km ²



高齢者等の状況 (平成29年9月末時点)

	男	女	合計
高齢者数	4,972人	6,239人	11,211人
うち75歳以上	2,070人	2,983人	5,053人
高齢化率	26.1%	31.1%	28.7%
うち75歳以上	10.9%	14.9%	12.9%
ひとり暮らし高齢者数	670人	1,857人	2,527人
高齢者のみ世帯数			4,955世帯
要介護等認定者数	692人	663人	1,355人
うち第1号被保険者	692人	663人	1,355人

高齢者数の推計（各年9月末時点）



地域資源の状況（平成29年10月1日時点）

通所介護事業所	4 箇所	地域包括支援センター（基幹型含）	2 箇所
地域密着型通所介護事業所	8 箇所	民生委員・児童委員数（H29.4.1）	59人
認知症対応型通所介護事業所	1 箇所	自治会数（H29.1.14）	32団体
短期入所生活介護事業所	3 箇所	老人クラブ数（H29.4.1）	20団体
特定施設入居者生活介護事業所	1 箇所（70 床）	老人クラブ会員数（H28.4.1）	3,783人
介護老人福祉施設	2 箇所（200 床）	■区の高齢者数を 100 人とすると…	
介護老人保健施設	2 箇所（190 床）	65～74 歳の高齢者数は	55人
介護療養型医療施設	1 箇所（35 床）	75 歳以上の高齢者数は	45人
認知症対応型共同生活介護事業所	4 箇所（72 床）	ひとり暮らし高齢者数は	23人
地域密着型介護老人福祉施設	1 箇所（29 床）	要介護等認定者数は	12人
小規模多機能型居宅介護事業所	1 箇所	老人クラブ会員数は	34人
複合型サービス事業所	0 箇所		

地域の状況

--

日常生活圏域の状況（平成29年9月末時点）

項目	美原 1 区
圏域の範囲（小学校区）	黒山、平尾、美原北、八上、美原西、さつき野
総人口	39,114 人
高齢者数	11,211 人
高齢化率	28.7%
ひとり暮らし高齢者数	2,527 人
高齢者のみ世帯数	4,955 世帯
要介護等認定者数	2,259 人
うち第 1 号被保険者	2,207 人
特定施設入居者生活介護事業所	70 床
介護老人福祉施設	200 床
介護老人保健施設	190 床
介護療養型医療施設	35 床
地域密着型介護老人福祉施設	29 床
認知症対応型共同生活介護事業所	72 床

※圏域ごとの要介護等認定者数には、住所地特例者を含んでいないため、前頁の要介護等認定者数とは合致しない。施設、事業所の床数は平成 29 年 10 月 1 日時点。