

## 第7期介護保険事業計画の実績及び 第8期介護保険事業計画の進捗状況について

### 1 高齢者等の状況

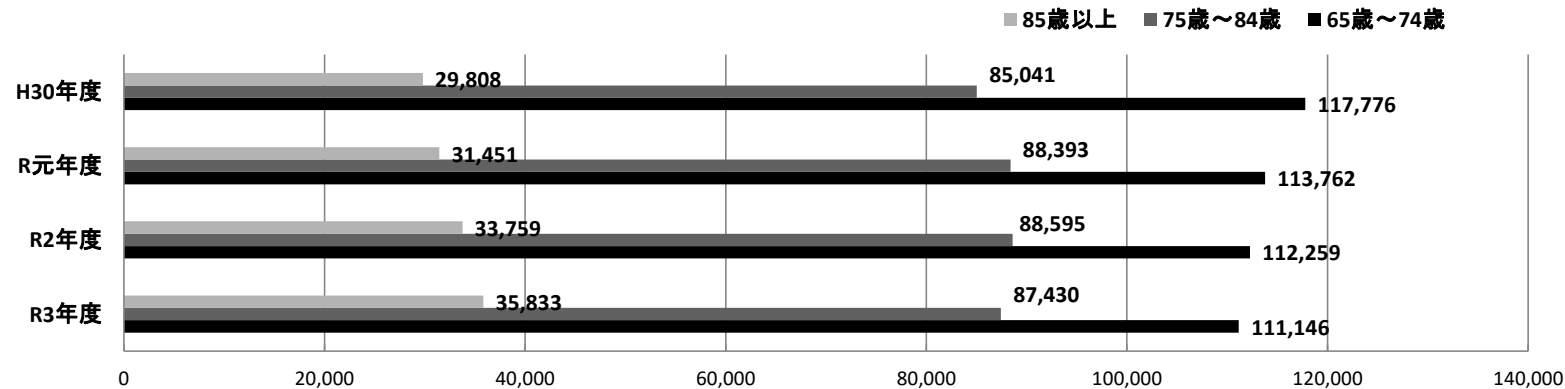
#### (1) 高齢者人口等の推移

(単位 人)

	第7期計画期間						第8期計画	
	H30年度		R元年度		R2年度		R3年度	
	計画値	実績値	計画値	実績値	計画値	実績値	計画値	実績値
総人口	838,250	838,095	834,791	835,049	830,993	832,354	828,059	828,165
40歳～64歳	279,211	279,125	279,233	279,255	279,467	279,721	276,423	279,727
高齢者人口	232,306	232,625	233,074	233,606	233,229	234,613	234,047	234,409
65歳～74歳	117,790	117,776	113,760	113,762	111,986	112,259	110,820	111,146
75歳～84歳	84,903	85,041	88,191	88,393	88,154	88,595	87,576	87,430
85歳以上	29,613	29,808	31,123	31,451	33,089	33,759	35,651	35,833
高齢化率	27.7%	27.8%	27.9%	28.0%	28.1%	28.2%	28.3%	28.3%

(出典：住民基本台帳(外国人住民を含む)に基づく人口(H30～R2年度については9月末時点、R3年度については8月末時点))

#### 高齢者人口等の推移



#### (2) 高齢者の世帯状況

	平成30年度	令和元年度	令和2年度	令和3年度
一人暮らし高齢者数	69,867	71,544	73,107	73,413
高齢者のみ世帯	118,425世帯	120,383世帯	122,105世帯	122,361世帯

(出典：住民基本台帳(H30～R2年度については年度末時点、R3年度については6月末時点))

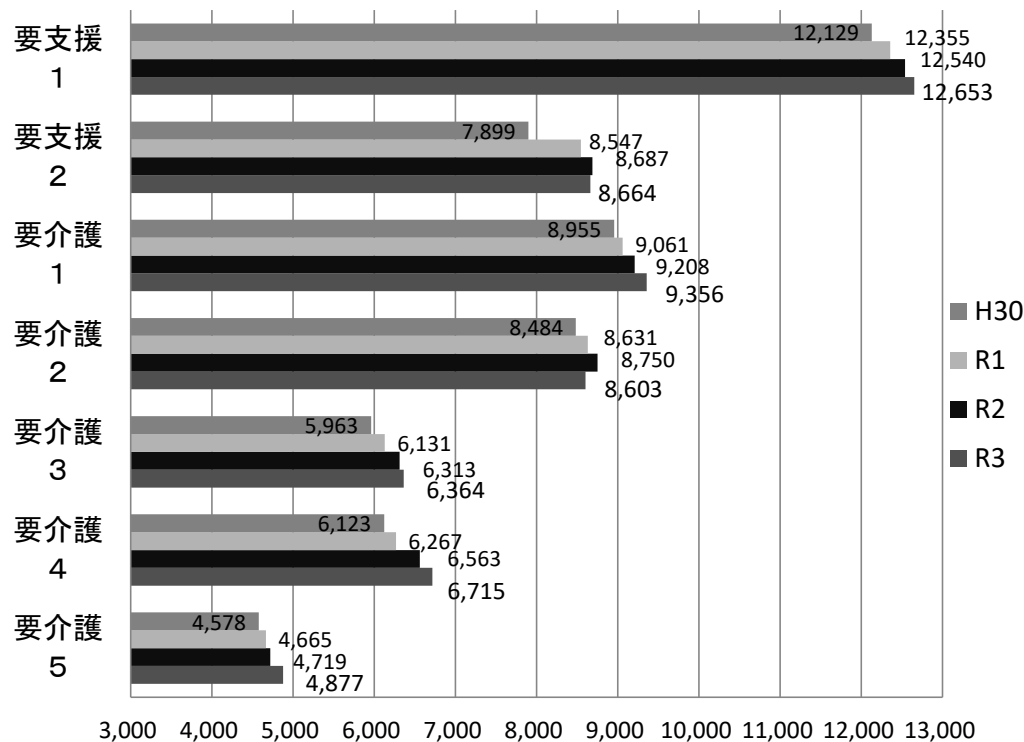
(3) 要介護等認定者数の状況

(単位 人)

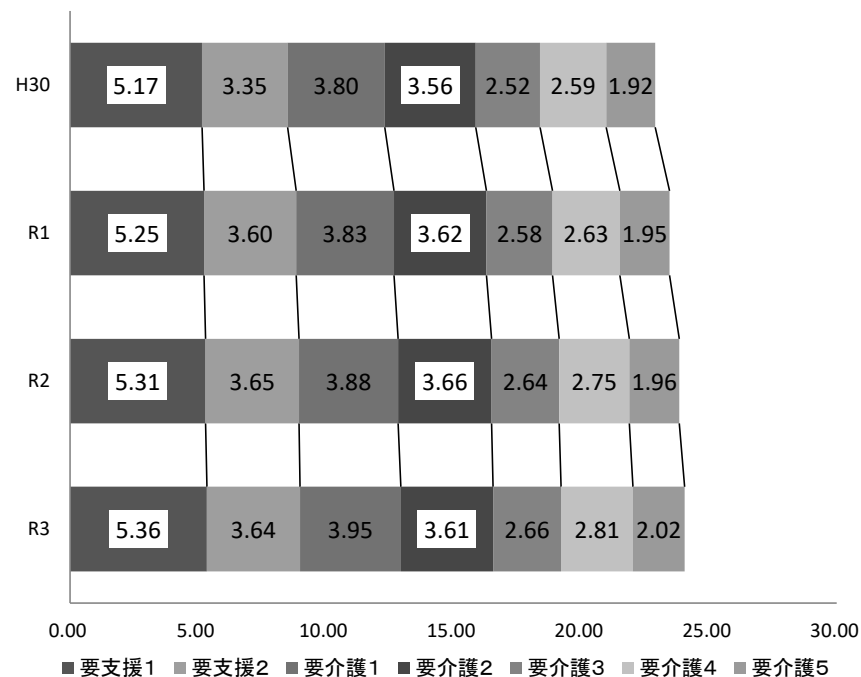
	第7期計画期間						第8期計画	
	H30年度		R元年度		R2年度		R3年度	
	計画値	実績値	計画値	実績値	計画値	実績値	計画値	実績値
要支援	19,744	20,028	20,340	20,902	20,839	21,227	21,395	21,317
要支援1	12,146	12,129	12,521	12,355	12,815	12,540	12,542	12,653
要支援2	7,598	7,899	7,819	8,547	8,024	8,687	8,853	8,664
要介護	34,254	34,103	35,257	34,755	36,302	35,553	35,764	35,915
要介護1	9,130	8,955	9,371	9,061	9,635	9,208	9,207	9,356
要介護2	8,503	8,484	8,698	8,631	8,916	8,750	8,936	8,603
要介護3	5,949	5,963	6,142	6,131	6,334	6,313	6,327	6,364
要介護4	5,983	6,123	6,196	6,267	6,420	6,563	6,521	6,715
要介護5	4,689	4,578	4,850	4,665	4,997	4,719	4,773	4,877
合計	53,998	54,131	55,597	55,657	57,141	56,780	57,159	57,232
内第1号被保険者数	53,129	53,264	54,759	54,807	56,327	55,940	56,335	56,373
65歳～74歳	—	7,987	—	7,648	—	7,735	—	7,756
75歳～84歳	—	23,819	—	24,405	—	24,080	—	23,603
85歳以上	—	21,458	—	22,754	—	24,125	—	25,014
65歳以上認定率	22.9%	22.9%	23.5%	23.5%	24.2%	23.8%	24.1%	24.0%

(出典：介護保険事業状況報告（H30～R2年度については9月実績、R3年度については7月末時点）)

要介護等認定者数の状況



65歳以上要介護等認定率の状況(%)



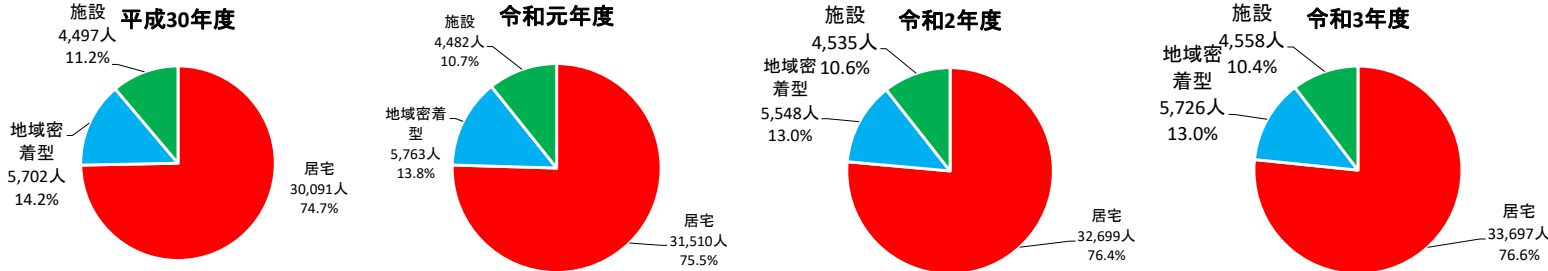
## 2 介護保険サービスの利用状況

### (1) 介護保険サービスの種別利用状況

	第7期計画期間						第8期計画期間	
	平成30年度		令和元年度		令和2年度		令和3年度	
	利用者数	利用率	利用者数	利用率	利用者数	利用率	利用者数	利用率
居宅	30,091人	74.7%	31,510人	75.5%	32,699人	76.4%	33,697	76.6%
地域密着型	5,702人	14.2%	5,763人	13.8%	5,548人	13.0%	5,726	13.0%
施設	4,497人	11.2%	4,482人	10.7%	4,535人	10.6%	4,558	10.4%

※四捨五入の関係上、利用率が100%にならない場合がある。

(出典：介護保険事業状況報告（H30～R2年度については9月実績、R3年度については7月末時点）)



### (2) 介護度別サービス利用割合

	平成30年度				令和元年度											
	居宅	地域密着	施設	総合事業	居宅	地域密着	施設	総合事業								
事業対象者	-	-	-	152	100.0%	-	-	-	237	100.0%						
要支援1	2,569	31.9%	25	0.3%	0	0.0%	5,450	67.8%	2,881	34.7%	19	0.2%	0	0.0%	5,412	65.1%
要支援2	3,383	42.8%	19	0.2%	0	0.0%	4,500	56.9%	3,794	43.8%	16	0.2%	0	0.0%	4,847	56.0%
要介護1	7,222	80.1%	1,569	17.4%	221	2.5%	-	-	7,325	80.3%	1,572	17.2%	225	2.5%	-	-
要介護2	7,217	78.4%	1,593	17.3%	392	4.3%	-	-	7,406	79.2%	1,599	17.1%	345	3.7%	-	-
要介護3	4,333	67.7%	1,155	18.0%	915	14.3%	-	-	4,458	67.5%	1,193	18.1%	949	14.4%	-	-
要介護4	3,261	57.4%	799	14.1%	1,617	28.5%	-	-	3,384	57.9%	811	13.9%	1,647	28.2%	-	-
要介護5	2,106	52.7%	542	13.6%	1,352	33.8%	-	-	2,262	54.8%	553	13.4%	1,316	31.9%	-	-
合計	30,091		5,702		4,497		10,102		31,510		5,763		4,482		10,496	
	令和2年度				令和3年度											
	居宅	地域密着	施設	総合事業	居宅	地域密着	施設	総合事業								
事業対象者	-	-	-	264	100.0%	-	-	-	276	100.0%						
要支援1	3,125	37.4%	22	0.3%	0	0.0%	5,212	62.4%	3,356	39.3%	22	0.3%	0	0.0%	5,165	60.5%
要支援2	4,094	46.4%	16	0.2%	0	0.0%	4,714	53.4%	4,308	47.5%	17	0.2%	0	0.0%	4,743	52.3%
要介護1	7,291	81.4%	1,494	16.7%	177	2.0%	-	-	7,483	81.2%	1,564	17.0%	172	1.9%	-	-
要介護2	7,587	80.3%	1,504	15.9%	355	3.8%	-	-	7,508	80.3%	1,526	16.3%	319	3.4%	-	-
要介護3	4,632	68.8%	1,144	17.0%	952	14.1%	-	-	4,699	68.9%	1,144	16.8%	980	14.4%	-	-
要介護4	3,650	59.2%	831	13.5%	1,689	27.4%	-	-	3,851	59.7%	853	13.2%	1,745	27.1%	-	-
要介護5	2,320	55.0%	537	12.7%	1,362	32.3%	-	-	2,492	56.2%	600	13.5%	1,342	30.3%	-	-
合計	32,699		5,548		4,535		10,190		33,697		5,726		4,558		10,184	

※四捨五入の関係上、利用率が100%にならない場合がある。

(出典：介護保険サービスは介護保険事業状況報告  
総合事業は国保連合会業務統計表（H30～R2年度については9月実績、R3年度については7月末時点）)

### (3) 施設サービスの利用者に占める重度別利用者数

	第7期計画期間				第8期計画期間			
	平成30年度		令和元年度		令和2年度		令和3年度	
	計画値	実績	計画値	実績	計画値	実績	計画値	実績
利用者数	4,574人	4,494人	4,594人	4,482人	4,659人	4,535人	4,757人	4,558
うち、要介護4・5の利用者数	3,190人	2,966人	3,203人	2,963人	3,341人	3,051人	3,170人	3,087
要介護4・5の利用率	69.7%	66.0%	69.7%	66.1%	71.7%	67.3%	66.6%	67.7%

(出典：介護保険事業状況報告（H30～R2年度については9月実績、R3年度については7月末時点）)

### 3 介護保険サービス給付費等の推移

#### (1) 保険給付費

(単位 円)

	第7期計画期間						第8期計画期間	
	平成30年度		令和元年度		令和2年度		令和3年度(見込み)	
	計画値	実績	計画値	実績	計画値	実績	計画値	実績
居宅サービス	42,968,957,000	39,983,059,064	45,338,265,000	42,215,984,001	48,197,512,000	43,893,134,777	46,020,275,000	-
地域密着型サービス	9,461,956,000	9,144,369,275	10,211,439,000	9,371,142,461	11,367,569,000	9,681,827,928	10,504,607,000	-
施設サービス	14,914,457,000	14,766,610,822	14,865,354,000	15,106,256,389	15,070,443,000	15,598,142,035	16,539,228,000	-
審査支払手数料	63,384,000	61,579,602	67,243,996	64,567,901	71,339,422	66,454,262	66,302,994	-
高額介護サービス等費	1,973,735,000	1,872,645,943	2,163,426,732	2,080,822,394	2,344,994,807	2,230,402,204	2,278,436,213	-
高額医療合算介護サービス等費	185,137,000	227,278,154	189,765,818	265,864,742	194,510,426	290,270,537	315,859,410	-
特定入所者介護サービス等費	1,825,169,000	1,711,346,821	1,842,996,509	1,720,908,977	1,926,911,247	1,729,782,133	1,504,381,757	-
計	71,392,795,000	67,766,889,681	74,678,491,055	70,825,546,865	79,173,279,902	73,490,013,876	77,229,090,374	-
執行率	94.92%		94.84%		92.82%		-	

#### (2) 地域支援事業費

(単位 円)

	第7期計画期間						第8期計画期間	
	平成30年度		令和元年度		令和2年度		令和3年度(見込み)	
	計画値	実績	計画値	実績	計画値	実績	計画値	実績
介護予防・日常生活支援総合事業費	3,480,000,000	3,418,624,415	3,665,945,000	3,548,945,779	3,900,397,000	3,348,569,272	3,702,928,000	-
包括的支援事業・任意事業費	1,420,000,000	1,311,353,928	1,393,545,000	1,376,762,858	1,442,657,000	1,425,274,817	1,369,351,000	-
合計	4,900,000,000	4,729,978,343	5,059,490,000	4,925,708,637	5,343,054,000	4,773,844,089	5,072,279,000	-

#### (3) 介護保険事業特別会計経理状況

(単位 円)

	第7期計画期間						第8期計画期間	
	平成30年度		令和元年度		令和2年度		令和3年度(予算)	
	歳入	歳出	歳入	歳出	歳入	歳出	歳入	歳出
給付等に係る費用	76,817,989,929	75,412,311,163	78,161,075,052	75,952,306,662	81,529,510,315	78,337,764,381	78,816,872,000	78,816,872,000
合計	78,378,501,965	76,972,823,199	79,841,215,215	77,632,446,825	83,049,509,744	79,857,763,810	80,492,612,000	80,492,612,000
収支差額	1,405,678,766		2,208,768,390		3,191,745,934		-	
単年度収支	-1,707,004,043		803,089,624		982,977,544		-	

※単年度収支 = 収支差額 - 前年度からの繰越金

#### (4) 基金の状況(令和3年5月末)

(単位 円)

介護保険給付費準備基金	3,447,390,036
-------------	---------------

4 第1号被保険者保険料の賦課・収納状況

(1) 所得段階別第1号被保険者数

(単位 人)

	第7期計画期間						第8期計画期間		
	平成30年度		令和元年度		令和2年度		令和3年度		
	計画値	実績値	計画値	実績値	計画値	実績値	計画値	実績値	
第1段階	57,008 24.5%	54,944 23.6%	57,301 24.6%	54,811 23.4%	57,407 24.9%	54,660 23.3%	第1段階	56,147 24.0%	56,077 23.8%
第2段階	17,913 7.7%	19,024 8.2%	17,921 7.7%	19,762 8.4%	17,876 7.8%	20,409 8.7%	第2段階	20,425 8.7%	21,804 9.3%
第3段階	21,043 9.1%	20,866 8.9%	21,084 9.0%	21,026 9.0%	21,065 9.1%	21,257 9.1%	第3段階	22,062 9.4%	22,681 9.6%
第4段階	30,637 13.2%	30,250 13.0%	30,714 13.2%	29,380 12.5%	30,757 13.4%	28,331 12.1%	第4段階	28,200 12.0%	26,600 11.3%
第5段階	22,462 9.7%	23,289 10.0%	22,535 9.7%	23,387 10.0%	22,550 9.8%	23,318 9.9%	第5段階	23,132 9.9%	23,624 10.0%
第6段階	26,660 11.5%	27,672 11.9%	26,749 11.5%	28,429 12.1%	26,765 11.6%	28,850 12.3%	第6段階	28,138 12.0%	28,815 12.2%
第7段階	28,872 12.4%	28,472 12.2%	28,967 12.4%	28,545 12.2%	28,987 12.6%	28,579 12.2%	第7段階	28,401 12.1%	28,377 12.0%
第8段階	13,449 5.8%	13,818 5.9%	13,494 5.8%	13,950 6.0%	13,503 5.9%	13,839 5.9%	第8段階	13,336 5.7%	13,267 5.6%
第9段階	5,354 2.3%	5,650 2.4%	5,373 2.3%	5,778 2.5%	5,378 2.3%	5,972 2.5%	第9段階	5,471 2.3%	5,645 2.4%
第10段階	2,746 1.2%	2,764 1.2%	2,755 1.2%	2,717 1.2%	2,757 1.2%	2,777 1.2%	第10段階	2,572 1.1%	2,554 1.1%
第11段階	1,332 0.6%	1,345 0.6%	1,336 0.6%	1,447 0.6%	1,337 0.6%	1,452 0.6%	第11段階	1,351 0.6%	1,382 0.6%
第12段階	897 0.4%	964 0.4%	900 0.4%	928 0.4%	900 0.4%	949 0.4%	第12段階	883 0.4%	845 0.4%
第13段階	617 0.3%	666 0.3%	619 0.3%	672 0.3%	619 0.3%	678 0.3%	第13段階	633 0.3%	671 0.3%
第14段階	477 0.2%	527 0.2%	478 0.2%	514 0.2%	478 0.2%	530 0.2%	第14段階	489 0.2%	470 0.2%
第15段階	395 0.2%	417 0.2%	396 0.2%	411 0.2%	396 0.2%	402 0.2%	第15段階	388 0.2%	363 0.2%
第16段階	2,444 1.1%	2,565 1.1%	2,452 1.1%	2,532 1.1%	2,454 1.1%	2,595 1.1%	第16段階	2,419 1.0%	2,422 1.0%
計	232,306	233,233	233,074	234,289	230,379	234,598	計	234,047	235,597

(H30～R2については年度末現在、R3については6月確定賦課処理時点)

(2) 保険料収納状況

(単位 円)

		第7期計画期間			第8期計画期間
		平成30年度	令和元年度	令和2年度	令和3年度(見込み)
特別徴収	調定額	15,857,399,600	15,492,566,010	14,999,431,440	15,557,624,190
	収納額	15,857,399,600	15,492,566,010	14,999,431,440	15,557,624,190
	収納率	100.0%	100.0%	100.0%	100.0%
普通徴収	調定額	1,829,486,010	1,725,748,890	1,687,186,520	1,432,566,370
	収納額	1,662,307,950	1,572,961,890	1,561,599,770	1,306,837,960
	収納率	90.9%	91.1%	92.6%	91.2%
滞納繰越	調定額	540,021,620	536,405,030	442,650,950	387,314,560
	収納額	61,586,250	55,102,480	52,714,800	46,787,599
	収納率	11.4%	10.3%	11.9%	12.1%
合計	調定額	18,226,907,230	17,754,719,930	17,129,268,910	17,377,505,120
	収納額	17,581,293,800	17,120,630,380	16,613,746,010	16,911,249,749
	収納率	96.5%	96.4%	97.0%	97.3%

第8期介護保険事業計画における介護保険サービスの種別利用状況

(単位 人)

	令和3年度			令和4年度			令和5年度			
	計画値	実績値	対計画比	計画値	実績値	対計画比	計画値	実績値	対計画比	
居宅	1 訪問介護	12,536	12,460	-	13,009	-	-	13,381	-	-
	2 訪問入浴介護	361	399	-	377	-	-	386	-	-
	3 訪問看護	6,684	7,280	-	6,935	-	-	7,132	-	-
	4 訪問リハビリテーション	869	878	-	901	-	-	928	-	-
	5 居宅療養管理指導	9,849	10,301	-	10,234	-	-	10,525	-	-
	6 通所介護	8,253	7,707	-	8,558	-	-	8,804	-	-
	7 通所リハビリテーション	4,109	3,951	-	4,255	-	-	4,377	-	-
	8 短期入所生活介護	1,537	1,358	-	1,600	-	-	1,647	-	-
	9 短期入所療養介護（介護保険施設）	431	428	-	448	-	-	459	-	-
	10 短期入所療養介護（介護医療院）	2	0	-	2	-	-	2	-	-
	11 短期入所療養介護（介護療養型医療施設等）	0	3	-	0	-	-	0	-	-
	12 福祉用具貸与	21,860	22,385	-	22,659	-	-	23,295	-	-
	13 福祉用具購入費	272	337	-	282	-	-	291	-	-
	14 住宅改修費	305	347	-	316	-	-	325	-	-
	15 特定施設入居者生活介護	1,708	1,449	-	1,959	-	-	2,004	-	-
	16 介護予防支援・居宅介護支援	29,772	30,092	-	30,850	-	-	31,714	-	-
地域密着型	17 定期巡回・随時対応型訪問介護看護	68	93	-	72	-	-	72	-	-
	18 夜間対応型訪問介護	0	0	-	0	-	-	0	-	-
	19 地域密着型通所介護	3,436	3,110	-	3,564	-	-	3,666	-	-
	20 認知症対応型通所介護	329	304	-	340	-	-	350	-	-
	21 小規模多機能型居宅介護	464	440	-	482	-	-	496	-	-
	22 認知症対応型共同生活介護	1,319	1,249	-	1,319	-	-	1,373	-	-
	23 地域密着型特定施設入居者生活介護	0	0	-	0	-	-	0	-	-
	24 地域密着型介護老人福祉施設入居者生活介護	327	309	-	327	-	-	356	-	-
	25 複合型サービス（看護小規模多機能型居宅介護）	216	261	-	225	-	-	231	-	-
施設	26 介護老人福祉施設	3,050	2,868	-	3,062	-	-	3,103	-	-
	27 介護老人保健施設	1,630	1,643	-	1,630	-	-	1,630	-	-
	28 介護医療院	58	61	-	59	-	-	60	-	-
	29 介護療養型医療施設	19	4	-	19	-	-	19	-	-

(出典 介護保険事業状況報告 (R3.7月実績))

訪問型サービス	従前相当サービス	6,235	6,046	-	6,441	-	-	6,610	-	-
	独自サービス	50	22	-	70	-	-	100	-	-
通所型サービス	従前相当サービス	6,537	5,947	-	6,753	-	-	6,930	-	-
	独自サービス	50	0	-	60	-	-	70	-	-
介護予防マネジメント		7,155	6,424	-	7,391	-	-	7,585	-	-

(出典 国保連合会 介護予防・日常生活支援総合事業費等請求額通知書 (R3.7月実績))