

(案)

# 堺市高齢者福祉計画・介護保険事業計画 (平成24年度～平成26年度)

～住み慣れた地域で安心して  
住み続けられる社会の実現に向けて～



平成24年3月  
堺市

## <目次>

第1章 計画策定にあたって.....	1
1. 計画策定の趣旨.....	1
2. 計画の性格.....	2
3. 計画の期間.....	2
4. 計画の策定体制.....	2
5. 日常生活圏域の設定.....	3
第2章 堺市の高齢者状況と計画の推進状況.....	18
1. 高齢者人口の推移.....	18
2. 高齢者等実態調査結果の概要.....	20
3. 介護保険サービスの利用状況.....	33
4. 前計画の施策評価.....	36
第3章 基本理念と計画目標.....	42
1. 基本理念.....	42
2. 計画目標.....	43
第4章 重点的な取組.....	44
1. 在宅生活を支える医療・介護サービスの充実強化.....	44
2. 地域包括支援センターの機能強化.....	46
3. 認知症対策の推進.....	48
4. 権利擁護支援システムの構築.....	50
5. 生きがいのある生活の支援.....	50
第5章 施策の展開.....	52
1. 地域包括ケアシステムの基盤整備.....	52
2. 認知症対策の推進.....	61
3. 高齢者の権利擁護.....	65
4. 高齢者の住まいの整備.....	67
5. 介護サービスの質の向上と円滑な利用.....	72
6. 健康づくりの支援.....	79
7. 介護予防の充実.....	82
8. 高齢者の社会参加と生きがいづくりの支援.....	94
9. 高齢者にやさしいまちづくり.....	102

第6章 介護サービス量等の見込み.....	106
1. 高齢者等の施設・住まい.....	106
2. 要介護等認定者数の見込み(再掲).....	111
3. 介護保険給付の見込み.....	113
第7章 計画の推進.....	124
1. 関係機関等との連携.....	124
2. 計画の周知・広報.....	125
資料編.....	129
1. 堺市社会福祉審議会委員名簿.....	129
2. 堺市社会福祉審議会及び高齢者福祉専門分科会.....	131
3. 堺市高齢社会対策推進庁内委員会要綱.....	132
4. 堺市高齢社会対策推進庁内委員会検討経過.....	135
5. 堺市高齢者等実態調査.....	136
6. 地域支援事業一覧.....	138
7. 第1号被保険者の保険料の算定.....	140
8. 用語説明.....	143

# 第1章 計画策定にあたって

---

## 1. 計画策定の趣旨

我が国における人口の高齢化は、急速に進んでいます。平成22年国勢調査の人口等基本集計結果によれば、高齢化率は23.0%（平成23年10月26日現在）となっており、今後も、高齢化は更に進む見込みです。特に、いわゆる「団塊の世代」（昭和22年～24年生まれの第1次ベビーブーム世代）が高齢者となっていく中で、高齢者人口は大きく増加し、2015年（平成27年）には、全国の高齢化率は26.9%に達するものと予測されています（国立社会保障・人口問題研究所推計）。また、高齢者の生活様式や価値観は、更に多様化することが予想されます。

本市では、このような高齢社会を見据え、「安心ですこやかに いきいきと暮らせるまち 堺」を基本理念として、高齢者がいつまでもすこやかに、いきいきと毎日を過ごし、何らかの支援が必要となったときも、自分らしく、社会とのつながりのなかで、安心して暮らし続けることの出来る高齢社会をめざします。

介護保険制度は、高齢者福祉の大きな課題である「介護」を社会全体の連帯により支える仕組みとして、平成12年4月に創設され、今日では、高齢者及び65歳未満でも特定の疾患により介護が必要になった方の福祉の基盤として、全国に広く普及しています。しかし一方では、サービス利用者の増加に伴い、制度のさまざまな課題が明らかになるなど、制度の見直しが継続的に実施されてきました。

制度の基本理念である高齢者の「自立支援」、「尊厳の確保」のもと、平成17年6月には、「制度の持続可能性の確保」、「明るく活力ある超高齢社会の構築」、「社会保障の総合化」の3点を基本的視点として、介護予防の強化や地域包括支援センターの創設などを盛り込んだ介護保険法の大改正が行われました。この改正を受け、介護保険事業計画は、平成18年度から平成26年度までの長期的視点のもとで、平成27年（2015年）を目標に「高齢者福祉のあるべき姿」に向けた計画を策定するものとされました。

さらに、平成23年6月には、「地域包括ケアシステムの実現」に向けた法改正が行われました。これは、高齢者が要介護状態となっても可能な限り住み慣れた地域において継続して生活できるよう、医療、介護、予防、生活支援及び住まいの5つのサービスが一体的に、切れ目なく提供される「地域包括ケア」を一層推進するために、その仕組みづくりを行おうというものです。

新計画（平成24年度～26年度）は、前計画（平成21年度～23年度）から引き継ぐ「高齢者福祉のあるべき姿」の長期的視点に基づき、多様な高齢者像を踏まえ、高齢者の健康づくり、元気な高齢者の活躍の場づくり、高齢者に安心な住まいの確保、都市環境の整備なども含めて高齢者施策を総合的に推進していく計画とします。また、今回の制度改正の理念を踏まえ、本市における「地域包括ケアシステム」の実現に向けた取組を示すととも

に、高齢者人口のピークを見据え、改めて長期的視点のもとで地域づくりに取り組む計画とします。

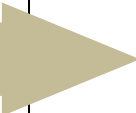



## 2 . 計画の性格

新計画は、老人福祉法第20条の8及び介護保険法第117条の規定を根拠とし、堺市の高齢者福祉計画及び介護保険事業計画を一体的に策定しました。

また、「堺21世紀・未来デザイン」及び「堺市マスタープラン さかい未来・夢コンパス」を上位計画とし、「新・堺あったかめくもりプラン」、「新健康さかい21」等を関連計画として、これらとの調和を図るとともに、国の策定指針及び大阪府の「大阪府高齢者計画2012」を踏まえて策定をしました。

## 3 . 計画の期間

高齢者福祉計画及び介護保険事業計画は、3年を1期として策定するものとされています。新計画は、平成23年度までの計画を引き継ぐものであり、計画期間は、平成24年度から平成26年度までの3年間とします。

年度	平成18	平成19	平成20	平成21	平成22	平成23	平成24	平成25	平成26
	平成27年(2015年)の堺市を見据え計画を策定 								
前2期 計画									
									
新計画									

## 4 . 計画の策定体制

新計画の策定体制については、学識経験者、市内関係団体、市民団体などから構成される「堺市社会福祉審議会高齢者福祉専門分科会」において、計画の総合的な検討を行いました。また、庁内においては、関連部局との連携・協力の下、「高齢社会対策推進庁内委員会」において検討を行い、策定を進めました。

新計画の策定に当たっては、高齢者の現状やニーズ、地域の状況などを把握するためアンケートにより「堺市高齢者等実態調査」を実施しました。また、広く市民の意見を聴取するため、計画素案に関してパブリックコメントを実施しました

## 5 . 日常生活圏域の設定

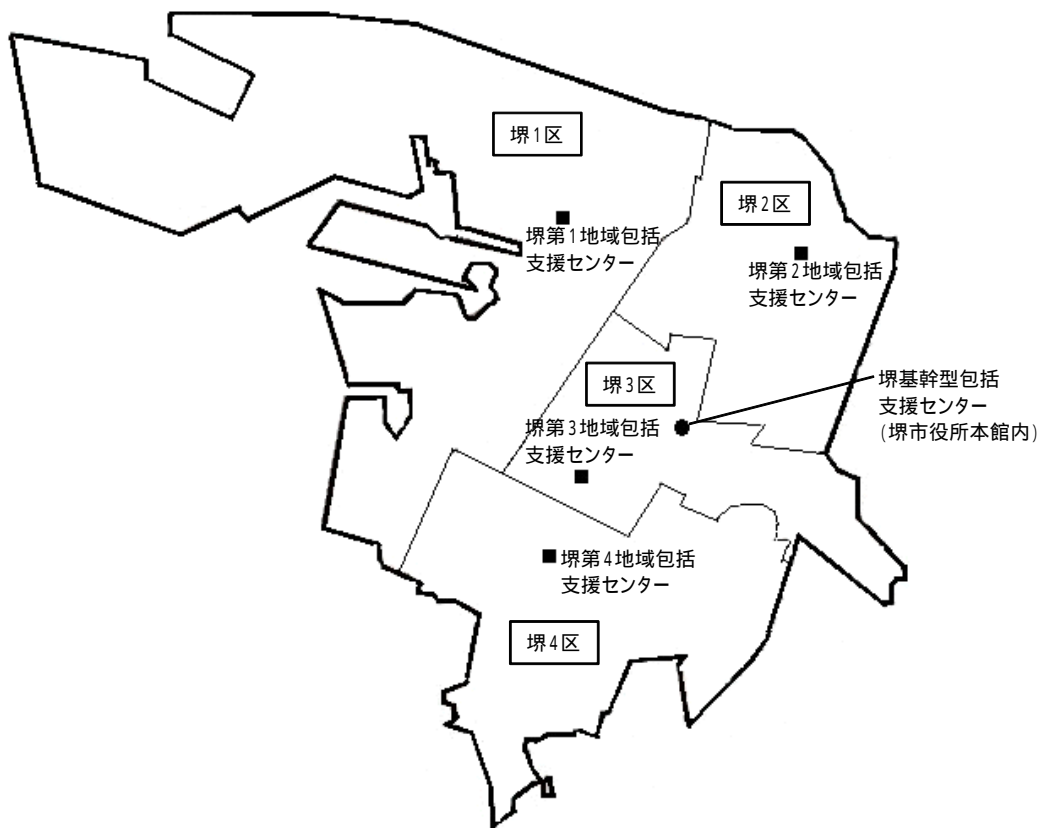
介護保険事業計画では、高齢者が住み慣れた地域で生活を継続することが出来るように、市内を日常生活の圏域に分け、圏域ごとに地域密着型サービスのサービス量等を見込むこととされています。日常生活圏域の設定に当たっては、地理的条件や人口、交通事情その他の社会的条件、施設整備の状況等を総合的に勘案し、定めることとされています。

本市においては、各区を基本とし、人口規模及び公共交通機関の利用を考慮して、いくつかの中学校区を組み合わせた21圏域を、日常生活圏域として設定していましたが、新計画では、地域包括支援センターを各日常生活圏域に1か所設置することに伴い、いくつかの小学校区を組み合わせた21圏域に見直しを行いました。

# 堺区

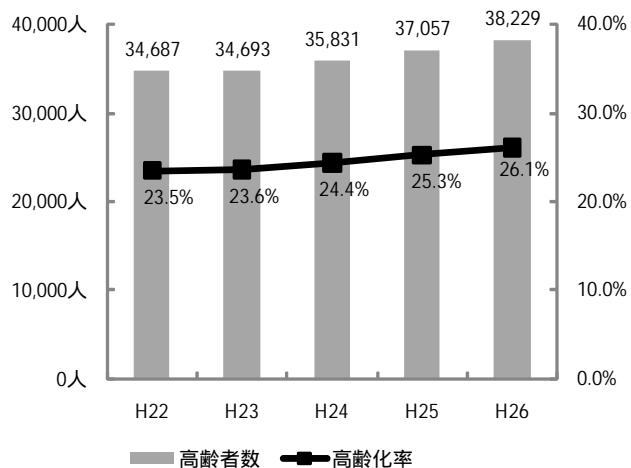
## 区の概況

人口	146,976 人	世帯数	72,696 世帯
面積	23.7 km <sup>2</sup>	人口密度	6,204 人/km <sup>2</sup>



## 高齢者等の状況

高齢者数	34,693 人	高齢者数の推計
うち75歳以上	16,514 人	
高齢化率	23.60 %	
うち75歳以上	11.24 %	
ひとり暮らし高齢者数	11,873 人	
高齢者のみ世帯数	17,888 世帯	
要介護認定者数	7,886 人	



(平成23年9月末日現在、要介護認定者数は平成23年6月末日現在)

地域資源等の状況				
居宅介護支援事業所	84 箇所	地域包括支援センター(基幹型含)	5 箇所	
訪問介護事業所	97 箇所	民生委員・児童委員数(H23.10.1)	228 人	
通所介護事業所	39 箇所	自治会数(H23.4.1)	323 団体	
認知症対応型通所介護事業所	2 箇所	老人クラブ数(H23.4.1)	215 団体	
特定施設	3 箇所 (162 床)	老人クラブ会員数(H23.4.1)	12,586 人	
介護老人福祉施設	6 箇所 (348 床)			
介護老人保健施設	3 箇所 (290 床)			
介護療養型医療施設	2 箇所 (57 床)			
認知症対応型共同生活介護事業所	12 箇所 (213 床)			
小規模多機能型居宅介護事業所	4 箇所			
地域密着型介護老人福祉施設	29 箇所 (29 床)			
区の高齢者数を100人とすると・・・				
65～74歳の高齢者は	52 人			
74歳以上の高齢者は	48 人			
ひとり暮らし高齢者数は	34 人			
要介護認定者は	23 人			
老人クラブ会員数は	36 人			
地域の状況				
<p>官公庁や商業施設、オフィスやホテルなどが集積する商業業務地区を形成しており、本市の中心部を担っています。また、自治都市の気風が受け継がれ、区民が主体となった防犯・防災活動などの地域活動が活発に取り組みられています。</p> <p>単身世帯の増加や核家族化の進行が見られ、また、区域の南部においては、高齢化の進行が見られます。</p>				
日常生活圏域の概要				
圏域名	堺1区	堺2区	堺3区	堺4区
圏域の範囲(小学校区)	三宝、錦西、市、英彰	錦、錦陵、浅香山、三国丘	熊野、少林寺、安井、榎	神石、新湊、大仙、大仙西
総人口	44,413 人	36,487 人	33,933 人	32,143 人
高齢者数	9,619 人	8,620 人	7,754 人	8,700 人
高齢化率	21.66 %	23.62 %	22.85 %	27.07 %
ひとり暮らし高齢者数	3,313 人	2,833 人	2,803 人	2,924 人
高齢者のみ世帯数	4,969 世帯	4,330 世帯	4,126 世帯	4,463 世帯
要介護認定者数	1,952 人	2,074 人	1,688 人	2,172 人
うち第1号被保険者	1,887 人	2,027 人	1,652 人	2,111 人
認定率	19.74 %	23.57 %	21.37 %	24.33 %
介護老人福祉施設	134 床	54 床	130 床	30 床
介護老人保健施設	0 床	100 床	100 床	90 床
介護療養型医療施設	0 床	38 床	0 床	19 床
地域密着型介護老人福祉施設	0 床	29 床	0 床	0 床
認知症対応型共同生活介護事業所	81 床	15 床	36 床	81 床
特定施設	0 床	0 床	0 床	162 床
※ 特定施設の床数は、特定施設入居者生活介護の指定を受けたケアハウス及び有料老人ホームの施設本体の定員数を計上				

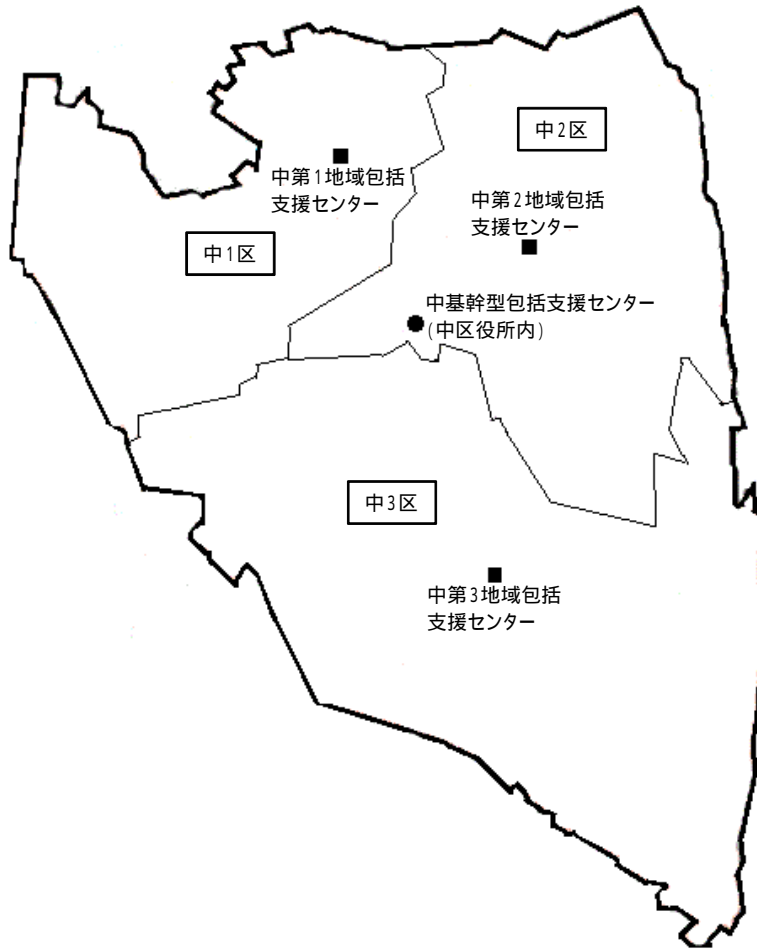
(人口、世帯数は平成23年9月末日現在、要介護認定者数は平成23年6月末日現在、施設床数、地域密着型サービス事業所数は平成23年10月1日現在、その他介護サービス事業所数は平成23年9月7日のWAM-NETの情報に基づく。)



# 中 区

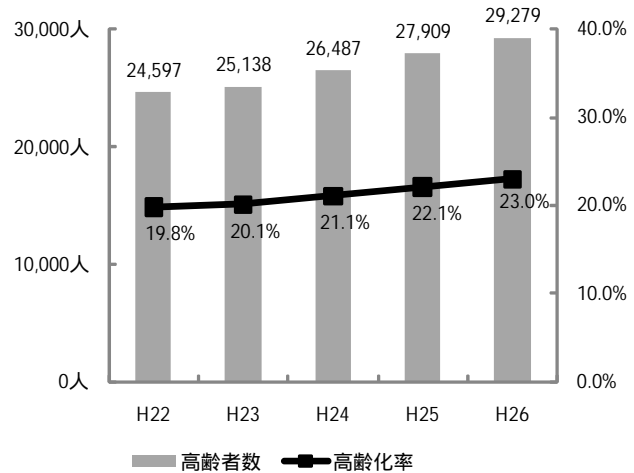
## 区の概況

人口	125,097 人	世帯数	52,534 世帯
面積	17.9 km <sup>2</sup>	人口密度	6,973 人/km <sup>2</sup>



## 高齢者等の状況

高齢者数	25,138 人	高齢者数の推計
うち75歳以上	9,909 人	
高齢化率	20.09 %	
うち75歳以上	7.92 %	
ひとり暮らし高齢者数	5,758 人	
高齢者のみ世帯数	10,447 世帯	
要介護認定者数	5,096 人	



(平成 23 年 9 月末現在、要介護認定者数は平成 23 年 6 月末現在)

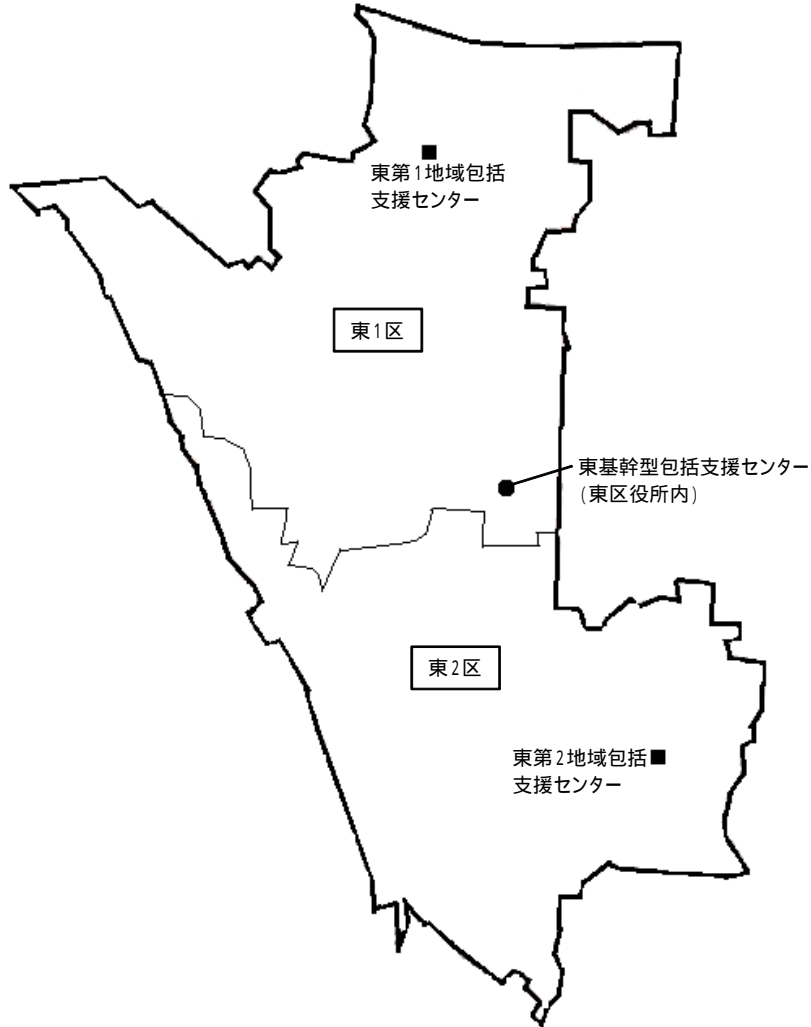
地域資源等の状況			
居宅介護支援事業所	45 箇所	地域包括支援センター(基幹型舎)	4 箇所
訪問介護事業所	69 箇所	民生委員・児童委員数(H23.10.1)	112 人
通所介護事業所	28 箇所	自治会数(H23.4.1)	119 団体
認知症対応型通所介護事業所	2 箇所	老人クラブ数(H23.4.1)	105 団体
特定施設	4 箇所 (302 床)	老人クラブ会員数(H23.4.1)	6,324 人
介護老人福祉施設	5 箇所 (418 床)		
介護老人保健施設	2 箇所 (257 床)		
介護療養型医療施設	2 箇所 (103 床)		
認知症対応型共同生活介護事業所	12 箇所 (249 床)		
小規模多機能型居宅介護事業所	2 箇所		
地域密着型介護老人福祉施設	0 箇所 (0 床)		
区の高齢者数を100人とするとき・・・			
65～74歳の高齢者は	61 人		
74歳以上の高齢者は	39 人		
ひとり暮らし高齢者数は	23 人		
要介護認定者は	20 人		
老人クラブ会員数は	25 人		
地域の状況			
<p>本市の中央部にあり、都心からつながる市街地と泉北ニュータウンの間に位置します。伝統的な祭りを通してコミュニティ形成が図られており、自治会を基盤としたまちづくり活動が進められています。人口は、小規模住宅地開発により微増傾向にあるものの、自治会の加入率の低下が進みつつあります。少子高齢化や核家族化により、ひとり暮らしの高齢者が増加しています。</p>			
日常生活圏域の概要			
圏域名	中1区	中2区	中3区
圏域の範囲(小学校区)	八田荘、八田荘西、深井、深井西	東百舌鳥、宮園、東深井、土師	久世、東陶器、西陶器、福田、深坂
総人口	36,565 人	41,626 人	46,906 人
高齢者数	8,104 人	7,559 人	9,475 人
高齢化率	22.16 %	18.16 %	20.20 %
ひとり暮らし高齢者数	1,828 人	1,975 人	1,955 人
高齢者のみ世帯数	3,397 世帯	3,387 世帯	3,663 世帯
要介護認定者数	1,556 人	1,481 人	2,059 人
うち第1号被保険者	1,491 人	1,432 人	1,975 人
認定率	18.55 %	19.06 %	21.01 %
介護老人福祉施設	0 床	158 床	260 床
介護老人保健施設	0 床	257 床	0 床
介護療養型医療施設	83 床	20 床	0 床
地域密着型介護老人福祉施設	0 床	0 床	0 床
認知症対応型共同生活介護事業所	90 床	24 床	135 床
特定施設	72 床	73 床	157 床
※ 特定施設の床数は、特定施設入居者生活介護の指定を受けたケアハウス及び有料老人ホームの施設本体の定員数を計上			

(人口、世帯数は平成23年9月末日現在、要介護認定者数は平成23年6月末日現在、施設床数、地域密着型サービス事業所数は平成23年10月1日現在、その他介護サービス事業所数は平成23年9月7日のWAM-NETの情報に基づく。)

# 東 区

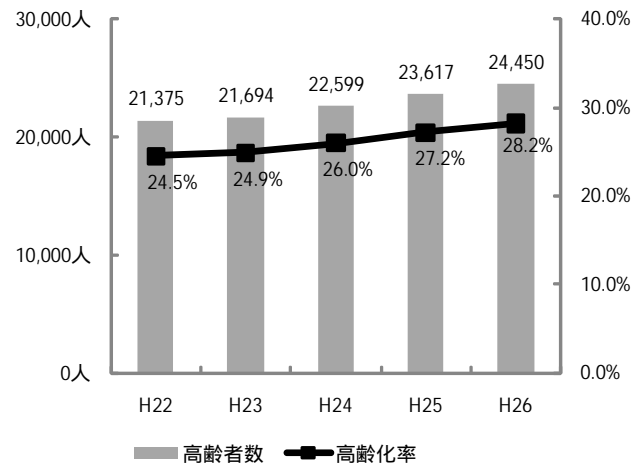
## 区の概況

人口	87,200 人	世帯数	37,349 世帯
面積	10.5 km <sup>2</sup>	人口密度	8,321 人/km <sup>2</sup>



## 高齢者等の状況

高齢者数	21,694 人	高齢者数の推計
うち75歳以上	9,351 人	
高齢化率	24.88 %	
うち75歳以上	10.72 %	
ひとり暮らし高齢者数	5,309 人	
高齢者のみ世帯数	9,664 世帯	
要介護認定者数	3,950 人	



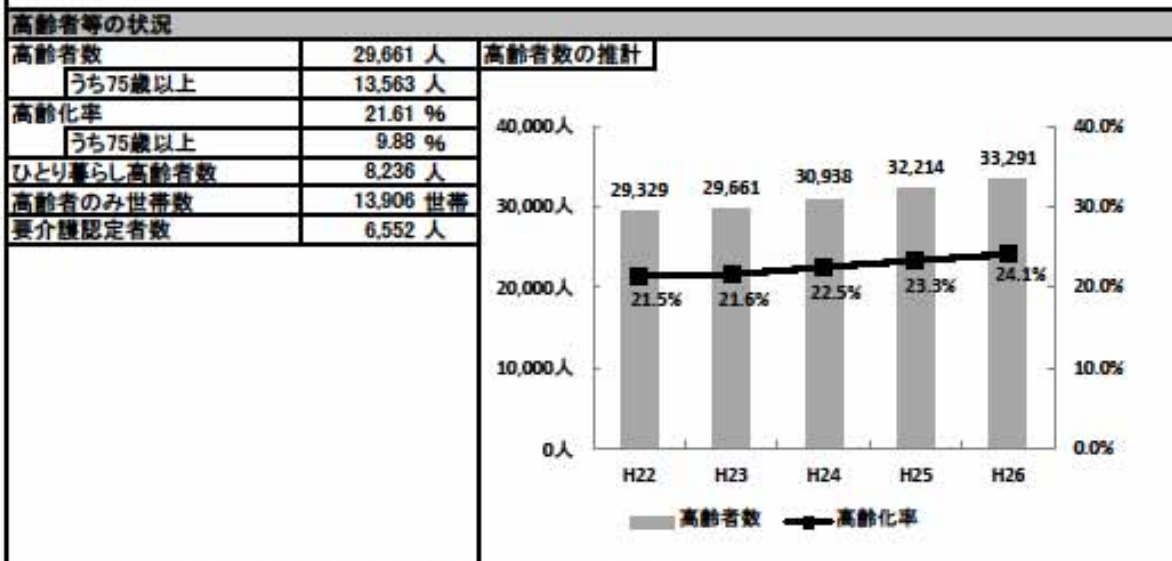
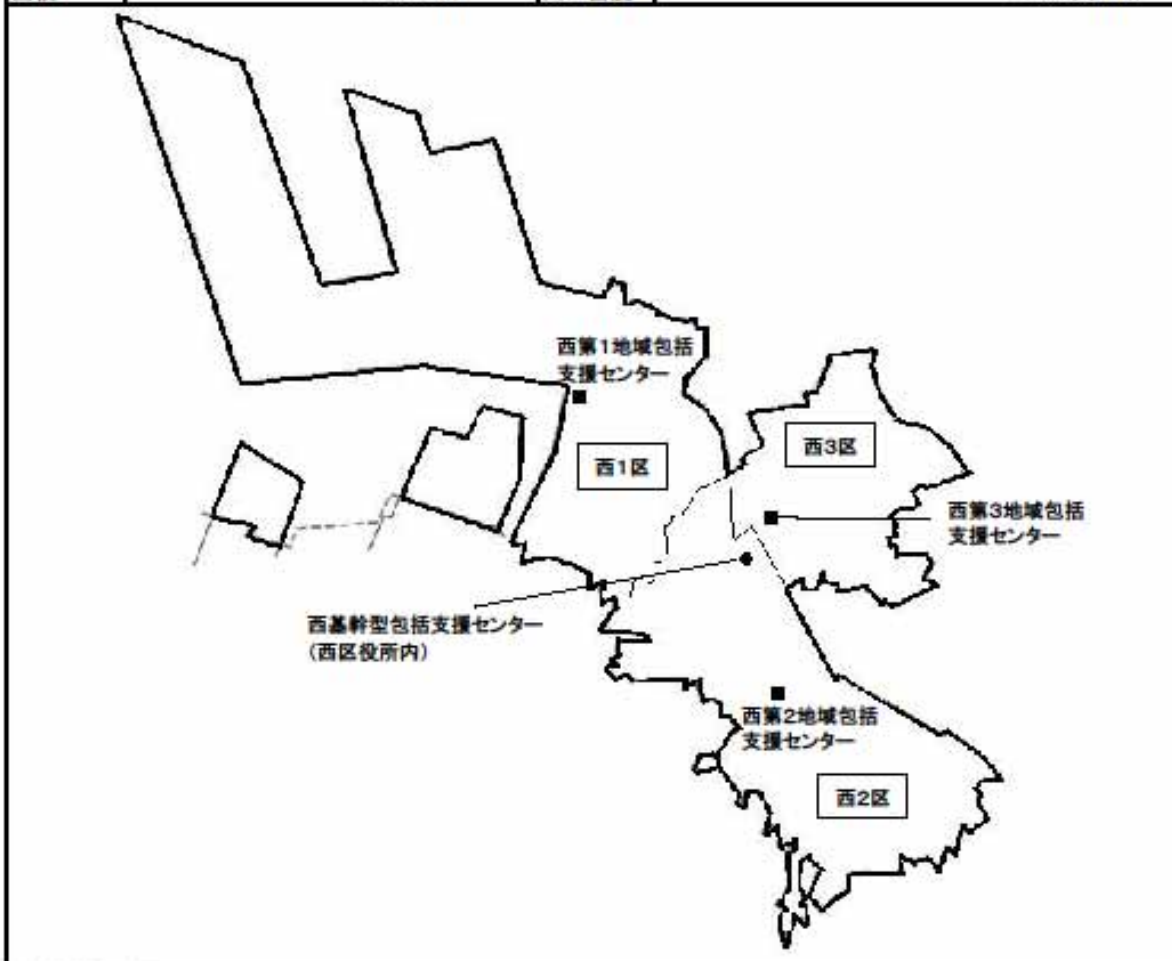
(平成 23 年 9 月末現在、要介護認定者数は平成 23 年 6 月末現在)

地域資源等の状況			
居宅介護支援事業所	25 箇所	地域包括支援センター(基幹型舎)	3 箇所
訪問介護事業所	27 箇所	民生委員・児童委員数(H23.10.1)	97 人
通所介護事業所	16 箇所	自治会数(H23.4.1)	168 団体
認知症対応型通所介護事業所	2 箇所	老人クラブ数(H23.4.1)	42 団体
特定施設	1 箇所 (50 床)	老人クラブ会員数(H23.4.1)	2,295 人
介護老人福祉施設	4 箇所 (308 床)		
介護老人保健施設	2 箇所 (230 床)		
介護療養型医療施設	0 箇所 (0 床)		
認知症対応型共同生活介護事業所	3 箇所 (54 床)		
小規模多機能型居宅介護事業所	0 箇所		
地域密着型介護老人福祉施設	0 箇所 (0 床)		
区の高齢者数を100人とすると・・・			
65～74歳の高齢者は	57 人		
74歳以上の高齢者は	43 人		
ひとり暮らし高齢者数は	24 人		
要介護認定者は	18 人		
老人クラブ会員数は	11 人		
地域の状況			
<p>南海高野線沿線を中心とした市街地と農地などからなっています。近年では、南海高野線北野田駅前の再開発事業により、地域の核として発展しています。自治会を始めNPO法人やボランティアによる市民活動が活発に行われています。</p> <p>高齢化率が7区の中で最も高く、今後も高齢化が進むと考えられます。20～30歳代の人口は、減少傾向にあります。</p>			
日常生活圏域の概要			
圏域名	東1区	東2区	
圏域の範囲(小学校区)	南八下、八下西、日置荘、日置荘西、白鷺	登美丘西、登美丘東、登美丘南、野田	
総人口	43,455 人	43,745 人	
高齢者数	11,447 人	10,247 人	
高齢化率	26.34 %	23.42 %	
ひとり暮らし高齢者数	2,832 人	2,477 人	
高齢者のみ世帯数	5,136 世帯	4,528 世帯	
要介護認定者数	2,005 人	1,945 人	
うち第1号被保険者	1,934 人	1,875 人	
認定率	17.04 %	18.47 %	
介護老人福祉施設	164 床	144 床	
介護老人保健施設	0 床	230 床	
介護療養型医療施設	0 床	0 床	
地域密着型介護老人福祉施設	0 床	0 床	
認知症対応型共同生活介護事業所	36 床	18 床	
特定施設	0 床	50 床	
※ 特定施設の床数は、特定施設入居者生活介護の指定を受けたケアハウス及び有料老人ホームの施設本体の定員数を計上			

(人口、世帯数は平成23年9月末日現在、要介護認定者数は平成23年6月末日現在、施設床数、地域密着型サービス事業所数は平成23年10月1日現在、その他介護サービス事業所数は平成23年9月7日のWAM-NETの情報に基づく。)

## 西 区

区の概況			
人口	137,243 人	世帯数	59,409 世帯
面積	28.6 km <sup>2</sup>	人口密度	4,795 人/km <sup>2</sup>



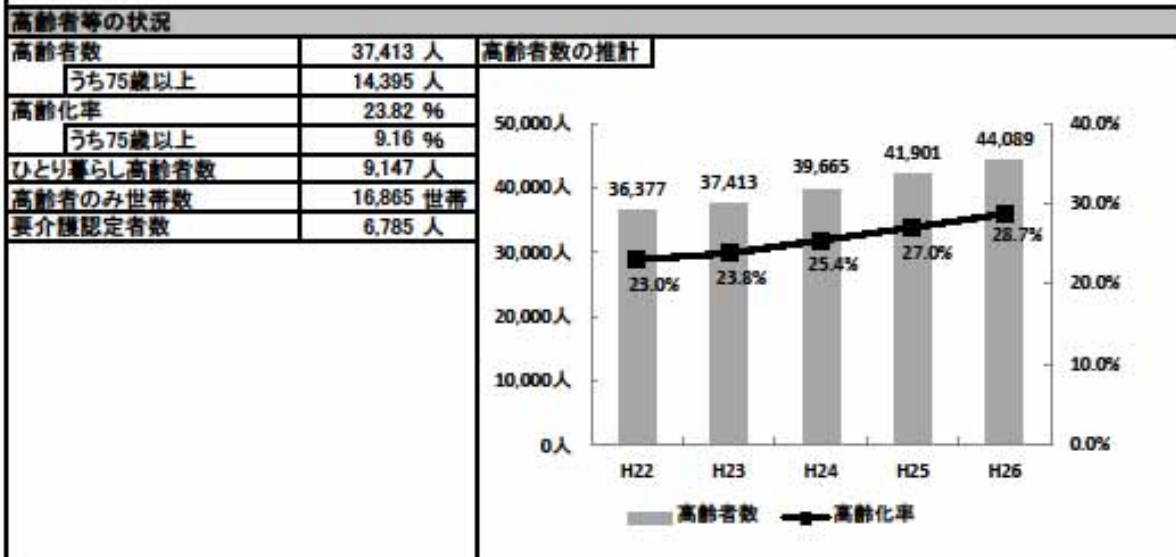
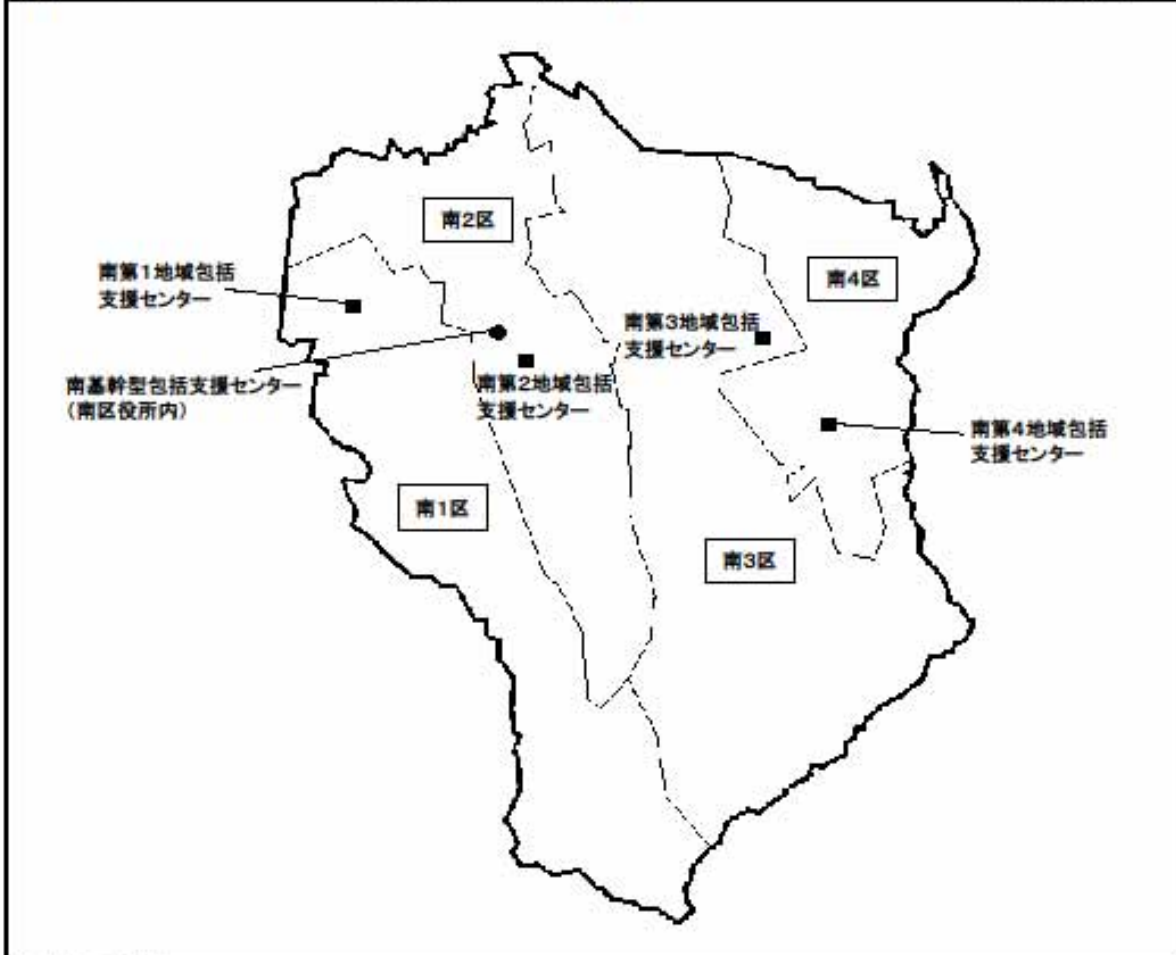
(平成23年9月末日現在、要介護認定者数は平成23年6月末日現在)

地域資源等の状況			
居宅介護支援事業所	42 箇所	地域包括支援センター(基幹型舎)	4 箇所
訪問介護事業所	61 箇所	民生委員・児童委員数(H23.10.1)	146 人
通所介護事業所	31 箇所	自治会数(H23.4.1)	199 団体
認知症対応型通所介護事業所	4 箇所	老人クラブ数(H23.4.1)	141 団体
特定施設	3 箇所 (173 床)	老人クラブ会員数(H23.4.1)	9,247 人
介護老人福祉施設	4 箇所 (234 床)		
介護老人保健施設	4 箇所 (364 床)		
介護療養型医療施設	1 箇所 (96 床)		
認知症対応型共同生活介護事業所	11 箇所 (177 床)		
小規模多機能型居宅介護事業所	4 箇所		
地域密着型介護老人福祉施設	1 箇所 (29 床)		
区の高齢者数を100人とすると・・・			
65～74歳の高齢者は	54 人		
74歳以上の高齢者は	46 人		
ひとり暮らし高齢者数は	28 人		
要介護認定者は	22 人		
老人クラブ会員数は	31 人		
地域の状況			
<p>本市の西部に位置し、西は大阪湾に面し、臨海部は重化学工業など大規模な工場が集積しています。中部は市街地、南部は市街化調整区域に区分されます。防犯・防災活動や地域福祉活動など、住民主体でまちづくり活動が積極的に行われています。</p> <p>人口、世帯数とも、おおむね増加傾向にあり、高齢化率は、市全体より若干低くなっています。</p>			
日常生活圏域の概要			
圏域名	西1区	西2区	西3区
圏域の範囲(小学校区)	浜寺、浜寺東、 浜寺石津、浜寺昭和	鳳、鳳南、福泉、 福泉上、福泉東	津久野、向丘、 平岡、家原寺、 上野芝
総人口	41,833 人	56,655 人	38,755 人
高齢者数	9,593 人	11,042 人	9,026 人
高齢化率	22.93 %	19.49 %	23.29 %
ひとり暮らし高齢者数	2,961 人	2,935 人	2,340 人
高齢者のみ世帯数	4,715 世帯	5,012 世帯	4,179 世帯
要介護認定者数	2,295 人	2,344 人	1,913 人
うち第1号被保険者	2,228 人	2,250 人	1,865 人
認定率	23.41 %	20.52 %	20.77 %
介護老人福祉施設	0 床	234 床	0 床
介護老人保健施設	92 床	190 床	82 床
介護療養型医療施設	0 床	0 床	96 床
地域密着型介護老人福祉施設	0 床	29 床	0 床
認知症対応型共同生活介護事業所	18 床	141 床	18 床
特定施設	143 床	0 床	30 床
※ 特定施設の床数は、特定施設入居者生活介護の指定を受けたケアハウス及び有料老人ホームの施設本体の定員数を計上			

(人口、世帯数は平成23年9月末日現在、要介護認定者数は平成23年6月末日現在、施設床数、地域密着型サービス事業所数は平成23年10月1日現在、その他介護サービス事業所数は平成23年9月7日のWAM-NETの情報に基づく。)

## 南区

区の概況			
人口	157,097 人	世帯数	66,770 世帯
面積	40.4 km <sup>2</sup>	人口密度	3,885 人/km <sup>2</sup>



(平成23年9月末日現在、要介護認定者数は平成23年6月末日現在)

地域資源等の状況				
居宅介護支援事業所	55 箇所	地域包括支援センター(基幹型舎)	5 箇所	
訪問介護事業所	49 箇所	民生委員・児童委員数(H23.10.1)	187 人	
通所介護事業所	32 箇所	自治会数(H23.4.1)	224 団体	
認知症対応型通所介護事業所	2 箇所	老人クラブ数(H23.4.1)	94 団体	
特定施設	3 箇所 (130 床)	老人クラブ会員数(H23.4.1)	6,404 人	
介護老人福祉施設	5 箇所 (387 床)			
介護老人保健施設	3 箇所 (233 床)			
介護療養型医療施設	0 箇所 (0 床)			
認知症対応型共同生活介護事業所	8 箇所 (109 床)			
小規模多機能型居宅介護事業所	3 箇所			
地域密着型介護老人福祉施設	0 箇所 (0 床)			
区の高齢者数を100人とすると・・・				
65～74歳の高齢者は	62 人			
74歳以上の高齢者は	38 人			
ひとり暮らし高齢者数は	24 人			
要介護認定者は	18 人			
老人クラブ会員数は	17 人			
地域の状況				
<p>市の南端に位置し、泉北ニュータウンを中心とした計画的市街地とその周辺の農地、集落地、丘陵地などからなっています。自治会加入率は低い状況ですが、NPOやボランティアへの参加者は徐々に増えつつあります。人口は減少傾向にあり、まちびらきから40年以上経過した泉北ニュータウンでは、急激な高齢化が進み、若年層の域外への流出や住宅の老朽化が進んでいます。</p>				
日常生活圏域の概要				
圏域名	南1区	南2区	南3区	南4区
圏域の範囲(小学校区)	美木多(鴨谷谷を 含む)、赤坂台、 新樽尾台、 城山台	福泉中央、 桃山台、原山台、 原山台東、 庭代台、御池台	上神谷、宮山台、 竹城台、 竹城台東、 若松台、茶山台	三原台、高倉台、 高倉台西、 はるみ、横塚台
総人口	37,869 人	43,407 人	36,675 人	39,146 人
高齢者数	8,253 人	10,104 人	9,037 人	10,019 人
高齢化率	21.79 %	23.28 %	24.64 %	25.59 %
ひとり暮らし高齢者数	1,540 人	2,264 人	2,516 人	2,827 人
高齢者のみ世帯数	3,259 世帯	4,354 世帯	4,308 世帯	4,944 世帯
要介護認定者数	1,385 人	1,769 人	1,771 人	1,860 人
うち第1号被保険者	1,321 人	1,698 人	1,722 人	1,775 人
認定率	16.24 %	17.08 %	19.17 %	17.91 %
介護老人福祉施設	164 床	100 床	50 床	73 床
介護老人保健施設	153 床	0 床	80 床	0 床
介護療養型医療施設	0 床	0 床	0 床	0 床
地域密着型介護老人福祉施設	0 床	0 床	0 床	0 床
認知症対応型共同生活介護事業所	33 床	58 床	18 床	0 床
特定施設	50 床	30 床	50 床	0 床
※ 特定施設の床数は、特定施設入居者生活介護の指定を受けたケアハウス及び有料老人ホームの施設本体の定員数を計上				

(人口、世帯数は平成23年9月末日現在、要介護認定者数は平成23年6月末日現在、施設床数、地域密着型サービス事業所数は平成23年10月1日現在、その他介護サービス事業所数は平成23年9月7日のWAM-NETの情報に基づく。)



# 北 区

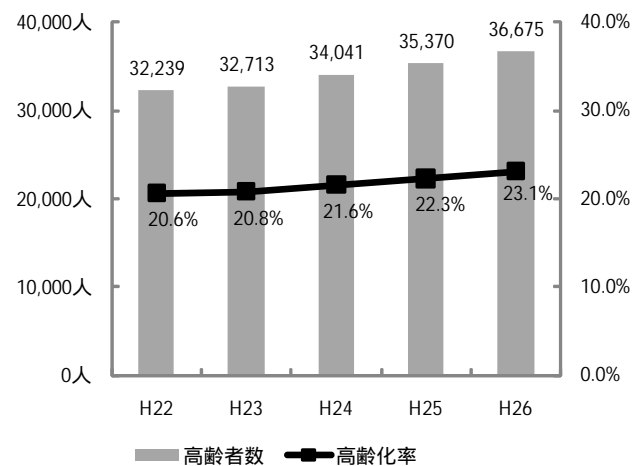
## 区 の 概 況

人口	157,143 人	世帯数	70,887 世帯
面積	15.6 km <sup>2</sup>	人口密度	10,086 人/km <sup>2</sup>



## 高 齢 者 等 の 状 況

高齢者数	32,713 人	高齢者数の推計
うち75歳以上	14,019 人	
高齢化率	20.82 %	
うち75歳以上	8.92 %	
ひとり暮らし高齢者数	9,343 人	
高齢者のみ世帯数	15,718 世帯	
要介護認定者数	6,580 人	



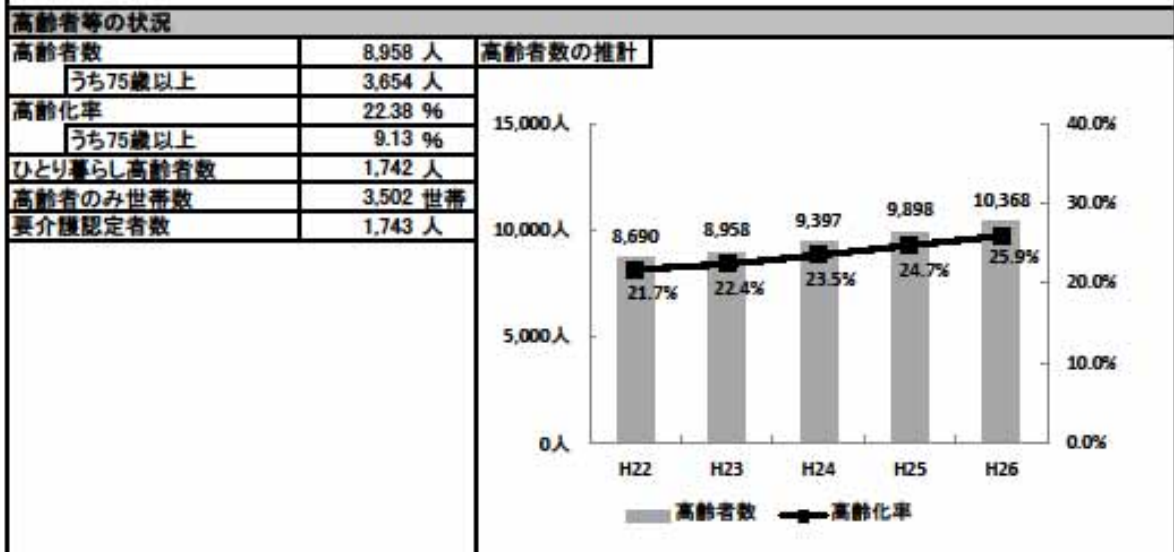
(平成 23 年 9 月末現在、要介護認定者数は平成 23 年 6 月末現在)

地域資源等の状況				
居宅介護支援事業所	48 箇所	地域包括支援センター(基幹型舎)	5 箇所	
訪問介護事業所	56 箇所	民生委員・児童委員数(H23.10.1)	171 人	
通所介護事業所	34 箇所	自治会数(H23.4.1)	193 団体	
認知症対応型通所介護事業所	1 箇所	老人クラブ数(H23.4.1)	140 団体	
特定施設	4 箇所 (219 床)	老人クラブ会員数(H23.4.1)	8,467 人	
介護老人福祉施設	4 箇所 (306 床)			
介護老人保健施設	1 箇所 (100 床)			
介護療養型医療施設	1 箇所 (190 床)			
認知症対応型共同生活介護事業所	12 箇所 (224 床)			
小規模多機能型居宅介護事業所	1 箇所			
地域密着型介護老人福祉施設	0 箇所 (0 床)			
区の高齢者数を100人とすると・・・				
65～74歳の高齢者は	57 人			
74歳以上の高齢者は	43 人			
ひとり暮らし高齢者数は	29 人			
要介護認定者は	20 人			
老人クラブ会員数は	26 人			
地域の状況				
<p>北は大和川に接し、鉄道網や幹線道路が整備され、大規模商業施設も立地し、生活利便性の高いまちとなっています。転入者が多い反面、転出者も多く、さらに、地域活動の担い手の高齢化が進んでいます。人口は増加しており、比較的若い層が居住し、高齢化率は市全体より若干低くなっています。出生数が他区に比べて多く、子育て世代が多いまちといえます。</p>				
日常生活圏域の概要				
圏域名	北1区	北2区	北3区	北4区
圏域の範囲(小学校区)	東浅香山、 新浅香山、 五箇荘、 五箇荘東	東三国丘、 光竜寺、新金岡、 新金岡東	大泉、金岡、 金岡南、北八下	中百舌鳥、 百舌鳥、 西百舌鳥
総人口	38,553 人	33,841 人	39,974 人	44,775 人
高齢者数	7,575 人	8,867 人	8,212 人	8,059 人
高齢化率	19.65 %	26.20 %	20.54 %	18.00 %
ひとり暮らし高齢者数	2,107 人	2,846 人	2,049 人	2,341 人
高齢者のみ世帯数	3,569 世帯	4,667 世帯	3,690 世帯	3,792 世帯
要介護認定者数	1,569 人	1,805 人	1,543 人	1,663 人
うち第1号被保険者	1,519 人	1,749 人	1,498 人	1,612 人
認定率	20.22 %	19.77 %	18.36 %	20.18 %
介護老人福祉施設	0 床	70 床	156 床	80 床
介護老人保健施設	100 床	0 床	0 床	0 床
介護療養型医療施設	0 床	0 床	0 床	190 床
地域密着型介護老人福祉施設	0 床	0 床	0 床	0 床
認知症対応型共同生活介護事業所	54 床	35 床	72 床	63 床
特定施設	0 床	109 床	0 床	110 床
※ 特定施設の床数は、特定施設入居者生活介護の指定を受けたケアハウス及び有料老人ホームの施設本体の定員数を計上				

(人口、世帯数は平成23年9月末日現在、要介護認定者数は平成23年6月末日現在、施設床数、地域密着型サービス事業所数は平成23年10月1日現在、その他介護サービス事業所数は平成23年9月7日のWAM-NETの情報に基づく。)

## 美原区

区の概況			
人口	40,024 人	世帯数	16,080 世帯
面積	13.2 km <sup>2</sup>	人口密度	3,023 人/km <sup>2</sup>



(平成23年9月末日現在、要介護認定者数は平成23年6月末日現在)

地域資源等の状況			
居宅介護支援事業所	10 箇所	地域包括支援センター(基幹型舎)	2 箇所
訪問介護事業所	8 箇所	民生委員・児童委員数(H23.10.1)	55 人
通所介護事業所	5 箇所	自治会数(H23.4.1)	33 団体
認知症対応型通所介護事業所	1 箇所	老人クラブ数(H23.4.1)	25 団体
特定施設	1 箇所 (70 床)	老人クラブ会員数(H23.4.1)	4,429 人
介護老人福祉施設	2 箇所 (200 床)		
介護老人保健施設	2 箇所 (190 床)		
介護療養型医療施設	1 箇所 (60 床)		
認知症対応型共同生活介護事業所	3 箇所 (54 床)		
小規模多機能型居宅介護事業所	1 箇所		
地域密着型介護老人福祉施設	0 箇所 (0 床)		
区の高齢者数を100人とすると・・・			
65～74歳の高齢者は	59 人		
74歳以上の高齢者は	41 人		
ひとり暮らし高齢者数は	19 人		
要介護認定者は	19 人		
老人クラブ会員数は	49 人		
地域の状況			
<p>古くから交通の要衝として繁栄し、郊外住宅地として都市化の影響も少なく、田畑や緑地空間、水辺環境の残る資源を保全しています。区域内に鉄道駅がなく、不便さが課題となっています。PTAや自治会、各種団体やボランティアが中心となり、防犯や子どもの見守り活動などが盛んに行われています。</p> <p>人口、世帯数は増加してきていますが、年々少子高齢化が進行してきています。</p>			
日常生活圏域の概要			
圏域名	美原1区		
圏域の範囲(小学校区)	黒山、平尾、美原北、八上、美原西、さつき野		
総人口	40,024 人		
高齢者数	8,958 人		
高齢化率	22.38 %		
ひとり暮らし高齢者数	1,742 人		
高齢者のみ世帯数	3,502 世帯		
要介護認定者数	1,743 人		
うち第1号被保険者	1,656 人		
認定率	18.73 %		
介護老人福祉施設	200 床		
介護老人保健施設	190 床		
介護療養型医療施設	60 床		
地域密着型介護老人福祉施設	0 床		
認知症対応型共同生活介護事業所	54 床		
特定施設	70 床		
※ 特定施設の床数は、特定施設入居者生活介護の指定を受けたケアハウス及び有料老人ホームの施設本体の定員数を計上			

(人口、世帯数は平成23年9月末日現在、要介護認定者数は平成23年6月末日現在、施設床数、地域密着型サービス事業所数は平成23年10月1日現在、その他介護サービス事業所数は平成23年9月7日のWAM-NETの情報に基づく。)