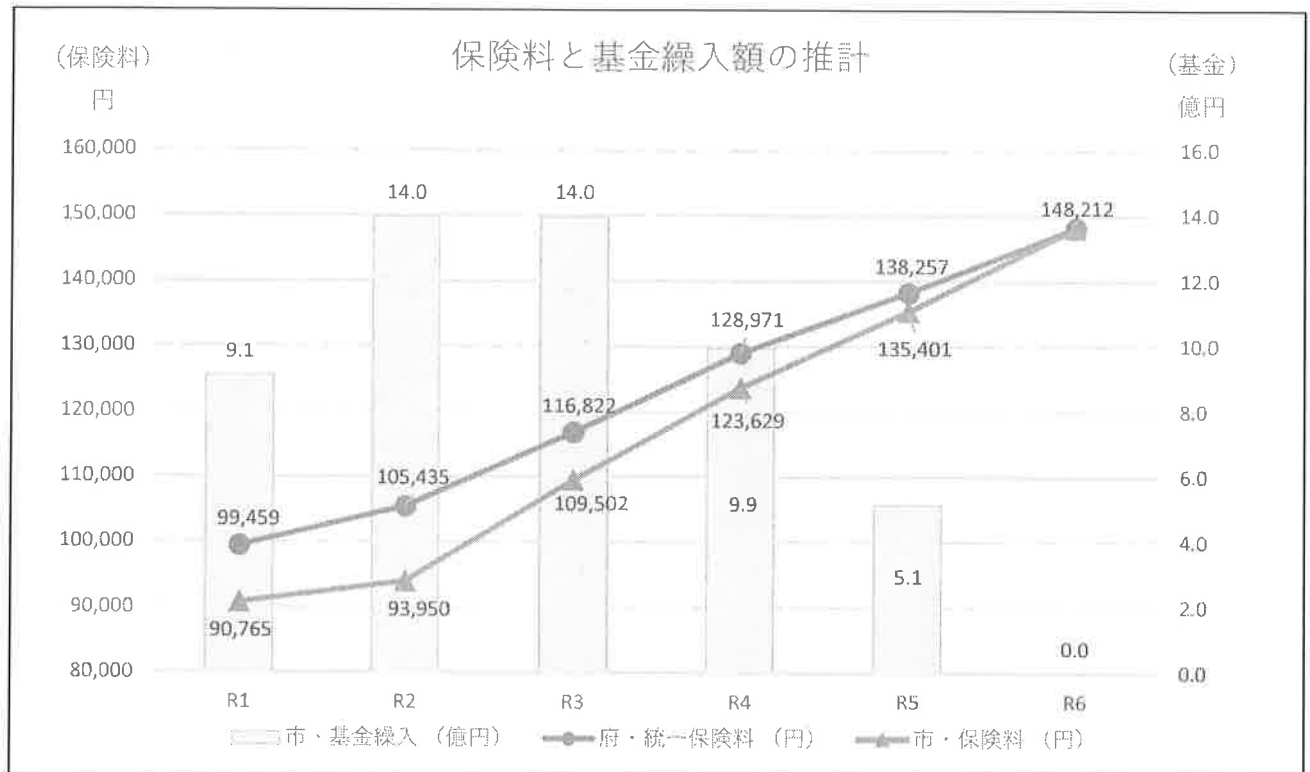


## 案① 市の激変緩和計画(案) (1.50倍ver)

R2	R3	R4	R5	R6
100%	90%	60%	30%	0%



	R1	R2	R3	R4	R5	R6
府・統一保険料 (円)	99,459	105,435	116,822	128,971	138,257	148,212
前年度比(円)		5,976	11,387	12,149	9,286	9,955
前年度比(%)		6.0%	10.8%	10.4%	7.2%	7.2%
市・保険料 (円)	90,765	93,950	109,502	123,629	135,401	148,212
前年度比(円)		3,185	15,552	14,127	11,772	12,811
前年度比(%)		3.5%	16.6%	12.9%	9.5%	9.5%
市・基金繰入 (億円)	9.1	14.0	14.0	9.9	5.1	0.0
				43.0 億円		

### 【試算の前提】

- ・大阪府試算による統一保険料率の伸びに基づき試算(R1→R6:1.50倍)
- ・被保険者は前年度比96%で推移(大阪府推計)
- ・R2年度の市・激変緩和割合を100%として算定

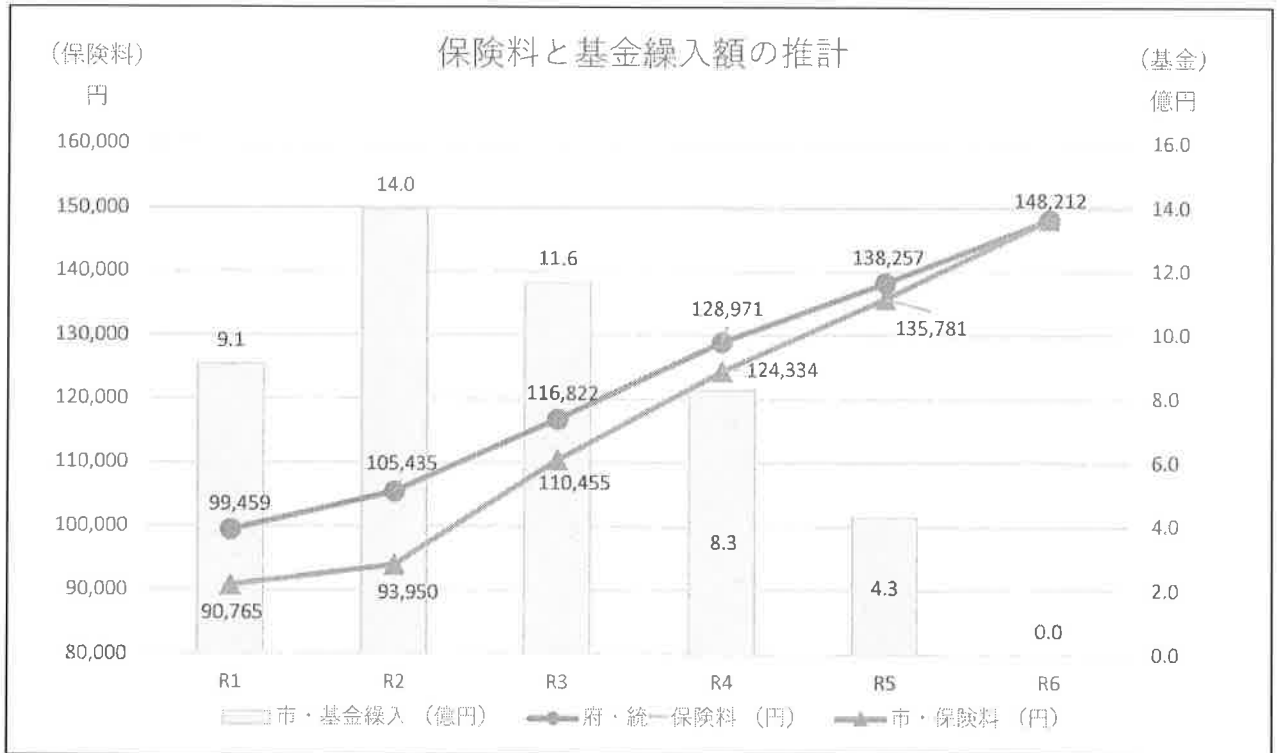
### <府の「激変緩和措置の手法の見直し」の影響について>

- ・府・統一保険料(R3~R5)については、見直しによる引下げは未反映
- ・市・保険料(R3~R5)については、見直しにより府・激変緩和措置財源が縮減される影響を反映済

※あくまでも粗い試算値であり、実際の保険料額は社会情勢や国係数等により変動する。

案② 市の激変緩和計画(案) (1.50倍ver)

R2	R3	R4	R5	R6
100%	75%	50%	25%	0%



	R1	R2	R3	R4	R5	R6
府・統一保険料 (円)	99,459	105,435	116,822	128,971	138,257	148,212
前年度比(円)		5,976	11,387	12,149	9,286	9,955
前年度比(%)		6.0%	10.8%	10.4%	7.2%	7.2%
市・保険料 (円)	90,765	93,950	110,455	124,334	135,781	148,212
前年度比(円)		3,185	16,505	13,879	11,447	12,431
前年度比(%)		3.5%	17.6%	12.6%	9.2%	9.2%
市・基金繰入 (億円)	9.1	14.0	11.6	8.3	4.3	0.0
38.1 億円						

【試算の前提】

- ・大阪府試算による統一保険料率の伸びに基づき試算(R1→R6:1.50倍)
- ・被保険者は前年度比96%で推移(大阪府推計)
- ・R2年度の市・激変緩和割合を100%として算定

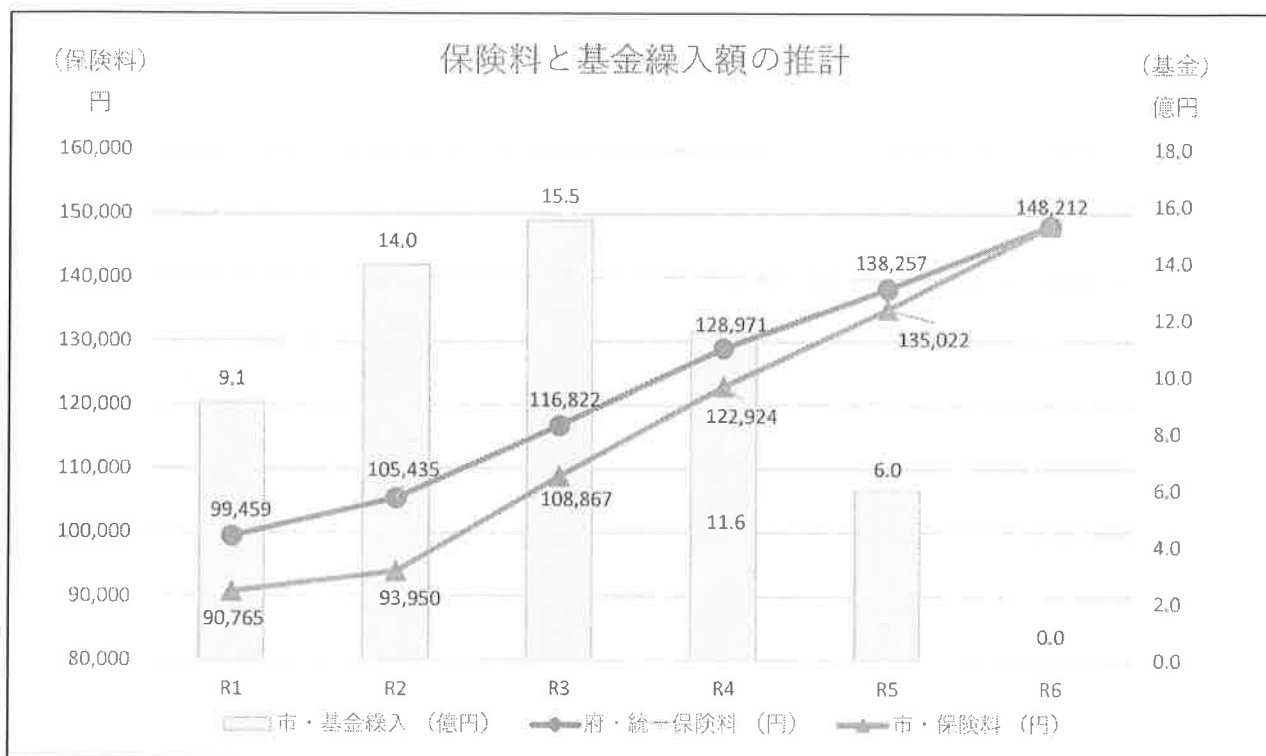
<府の「激変緩和措置の手法の見直し」の影響について>

- ・府・統一保険料(R3~R5)については、見直しによる引下げは未反映
- ・市・保険料(R3~R5)については、見直しにより府・激変緩和措置財源が縮減される影響を反映済

※あくまでも粗い試算値であり、実際の保険料額は社会情勢や国係数等により変動する。

### 案③ 市の激変緩和計画(案) (1.50倍ver)

R2	R3	R4	R5	R6
100%	100%	70%	35%	0%



	R1	R2	R3	R4	R5	R6
府・統一保険料 (円)	99,459	105,435	116,822	128,971	138,257	148,212
前年度比(円)		5,976	11,387	12,149	9,286	9,955
前年度比(%)		6.0%	10.8%	10.4%	7.2%	7.2%
市・保険料 (円)	90,765	93,950	108,867	122,924	135,022	148,212
前年度比(円)		3,185	14,917	14,057	12,098	13,190
前年度比(%)		3.5%	15.9%	12.9%	9.8%	9.8%
市・基金繰入 (億円)	9.1	14.0	15.5	11.6	6.0	0.0
		47.0 億円				

#### 【試算の前提】

- ・大阪府試算による統一保険料率の伸びに基づき試算(R1→R6:1.50倍)
- ・被保険者は前年度比96%で推移(大阪府推計)
- ・R2年度の市・激変緩和割合を100%として算定

<府の「激変緩和措置の手法の見直し」の影響について>

- ・府・統一保険料(R3～R5)については、見直しによる引下げは未反映
- ・市・保険料(R3～R5)については、見直しにより府・激変緩和措置財源が縮減される影響を反映済

**※あくまでも粗い試算値であり、実際の保険料額は社会情勢や国係数等により変動する。**