

令和4年度

第1回 堺市国民健康保険運営協議会

(日 時)

令和4年11月11日(金) 午後2時00分から

(場 所)

堺市役所 本館 地下1階 大会議室

(件 名)

- 1 令和3年度堺市国民健康保険事業特別会計決算について(報告)
・・・・・・・・資料1ページ
- 2 本市保険料率算定における激変緩和について
・・・・・・・・別紙1～3
- 3 その他
・・・・・・・・資料2ページ

令和3年度堺市国民健康保険事業特別会計 決算状況について

歳入

科目		令和2年度 決算	令和3年度 当初予算	令和3年度 決算	令和4年度 当初予算		
保険料（一般被保険者＋退職被保険者）	医療分	現年分	調定額	10,249,786	10,973,137	10,021,690	10,935,827
		現年分	収納率	94.95%	92.35%	95.25%	92.84%
		現年分	収納額	9,732,650	10,133,993	9,545,326	10,153,306
		滞納繰越分		478,157	429,943	425,241	385,584
		計		10,210,807	10,563,936	9,970,568	10,538,890
	支援分	現年分	調定額	3,674,536	3,868,973	3,568,522	3,713,455
		現年分	収納率	94.87%	92.32%	95.16%	92.84%
		現年分	収納額	3,486,215	3,571,966	3,395,669	3,447,706
		滞納繰越分		137,664	125,654	124,821	114,758
		計		3,623,879	3,697,620	3,520,490	3,562,464
	介護分	現年分	調定額	1,357,603	1,403,953	1,245,255	1,354,227
		現年分	収納率	93.02%	92.30%	93.85%	92.73%
現年分		収納額	1,262,832	1,295,917	1,168,727	1,255,807	
滞納繰越分			76,202	67,622	69,065	64,351	
計			1,339,034	1,363,539	1,237,792	1,320,158	
保険料計	現年分	調定額	15,281,925	16,246,063	14,835,467	16,003,509	
	現年分	収納率	94.76%	92.34%	95.11%	92.83%	
	現年分	収納額	14,481,697	15,001,876	14,109,723	14,856,819	
	滞納繰越分		692,023	623,219	619,129	564,693	
	計		15,173,720	15,625,095	14,728,852	15,421,512	
国からの支	補助金	システム整備費等補助金	57,507	1	156	1	
		災害臨時特例補助金	560,417	1	178,058	176	
		システム標準化補助金	0	0	0	9,409	
	計		617,924	2	178,214	9,586	
府からの支	補助金	国民健康保険助成補助金	97,394	100,253	93,328	91,976	
		保険給付費等交付金	62,331,512	63,706,489	64,404,446	62,118,108	
	計		62,428,906	63,806,742	64,497,774	62,210,084	
一般会計及び基金繰入金		8,667,518	9,886,726	8,831,826	10,384,230		
前年度繰越金		576,667	1	886,238	1		
その他		295,963	190,690	255,794	162,893		
歳入合計		87,760,698	89,509,256	89,378,700	88,188,306		

歳出

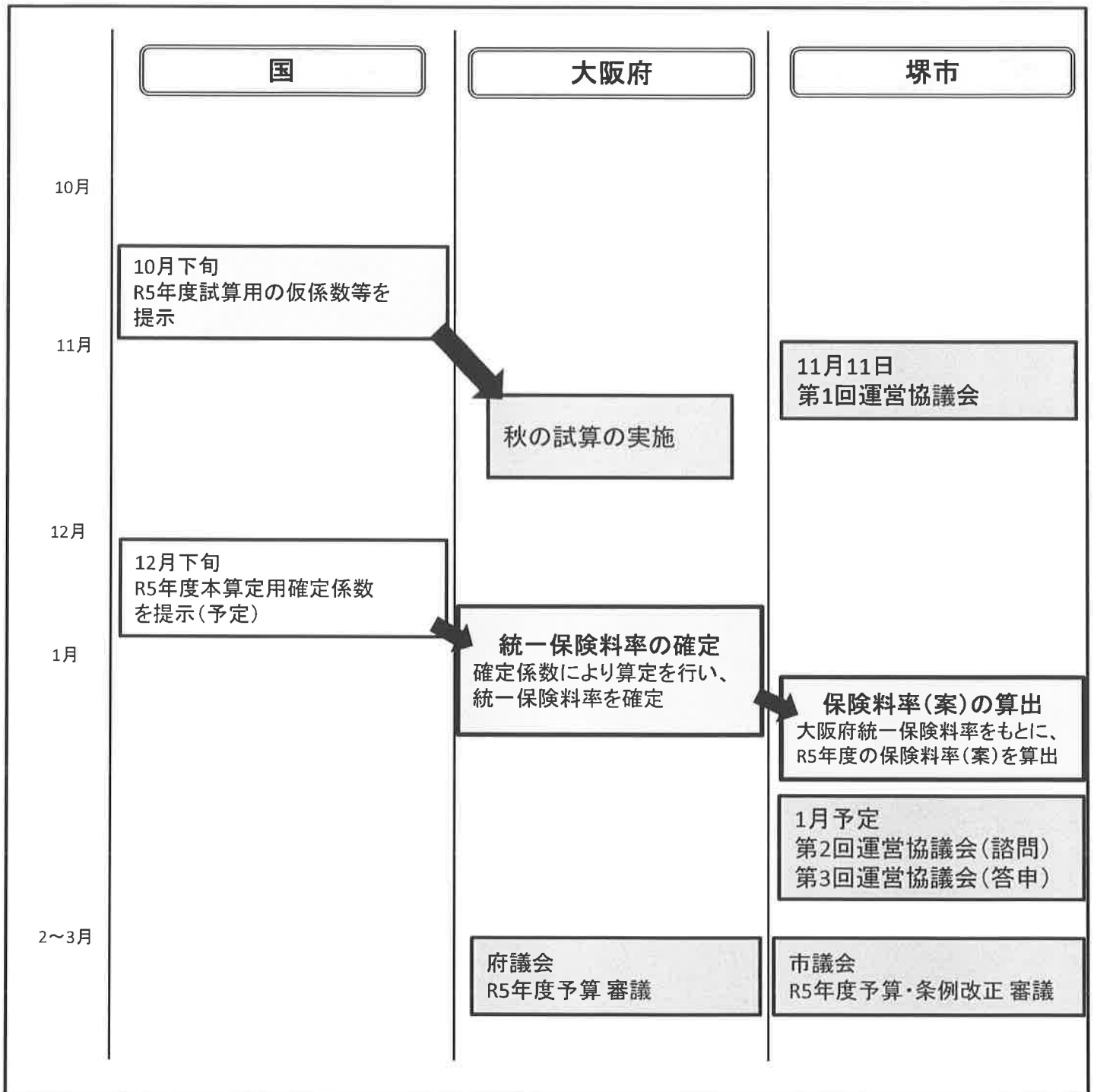
(単位:千円)

科目		令和2年度 決算	令和3年度 当初予算	令和3年度 決算	令和4年度 当初予算
事務費等	一般管理費	1,376,661	1,404,874	1,409,777	1,435,041
	諸支出金(還付金)等	85,629	49,275	191,395	49,680
	計	1,462,290	1,454,149	1,601,172	1,484,721
医療費支払	療養給付費	50,716,368	53,315,755	52,523,050	51,759,706
	療養費	1,052,834	1,215,130	1,047,640	1,117,964
	高額療養費	7,730,482	7,734,811	7,902,610	7,740,053
	計	59,499,684	62,265,696	61,473,299	60,617,723
国民健康保険事業費納付金		24,128,491	24,331,135	24,331,135	24,568,228
その他の給付事業等	特定健康診査等事業費	405,158	522,283	430,917	567,863
	保健事業費	228,455	348,392	238,405	317,196
	出産育児一時金	262,976	248,764	233,944	265,940
	葬祭費	52,950	54,400	57,100	63,700
	精神・結核医療給付費	126,783	129,553	131,680	134,715
	傷病手当金	1,301	4,237	5,700	10,641
	その他(審査支払手数料等)	129,879	149,485	140,135	156,793
	計	1,207,502	1,457,114	1,237,880	1,516,848
基金積立金		576,493	1,162	735,167	786
歳出合計		86,874,460	89,509,256	89,378,651	88,188,306

収支	令和2年度 決算	令和3年度 当初予算	令和3年度 決算	令和4年度 当初予算
歳入－歳出(実質収支)	886,238	0	49	0
単年度収支	309,571	0	△ 886,189	0

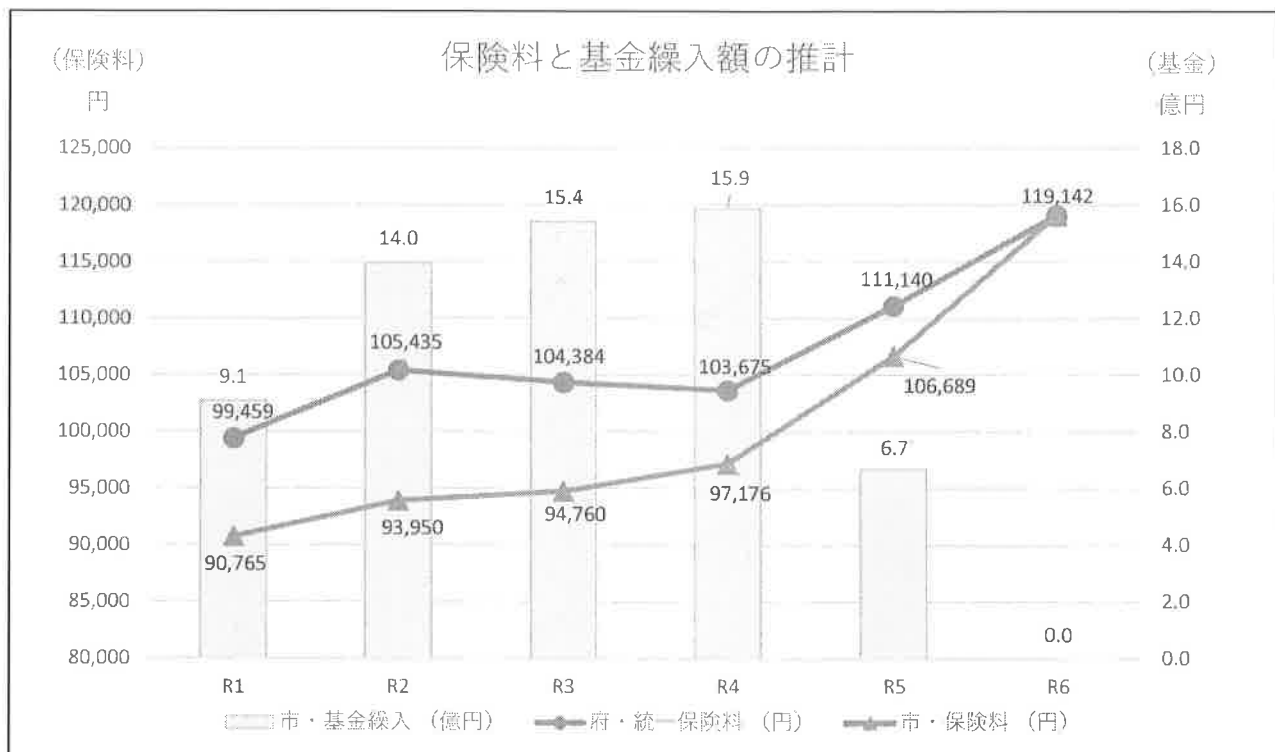
※千円単位の端数処理により、合計が合わない場合がある。

今後のスケジュール



案① 市の激変緩和計画(案)

	R2	R3	R4	R5	R6
激変緩和率	100%	100%	90%	60%	0%
引上げ率	0%	0%	10%	30%	60%



	R1	R2	R3	R4	R5	R6
府・統一保険料 (円)	99,459	105,435	104,384	103,675	111,140	119,142
前年度比(円)		5,976	▲1,051	▲709	7,465	8,002
前年度比(%)		6.0%	▲1.0%	▲0.7%	7.2%	7.2%
市・保険料 (円)	90,765	93,950	94,760	97,176	106,689	119,142
前年度比(円)		3,185	810	2,416	9,513	12,453
前年度比(%)		3.5%	0.9%	2.5%	9.8%	11.7%
市・基金繰入(予算) (億円)	9.1	14.0	15.4	15.9	6.7	0.0
				22.6 億円		

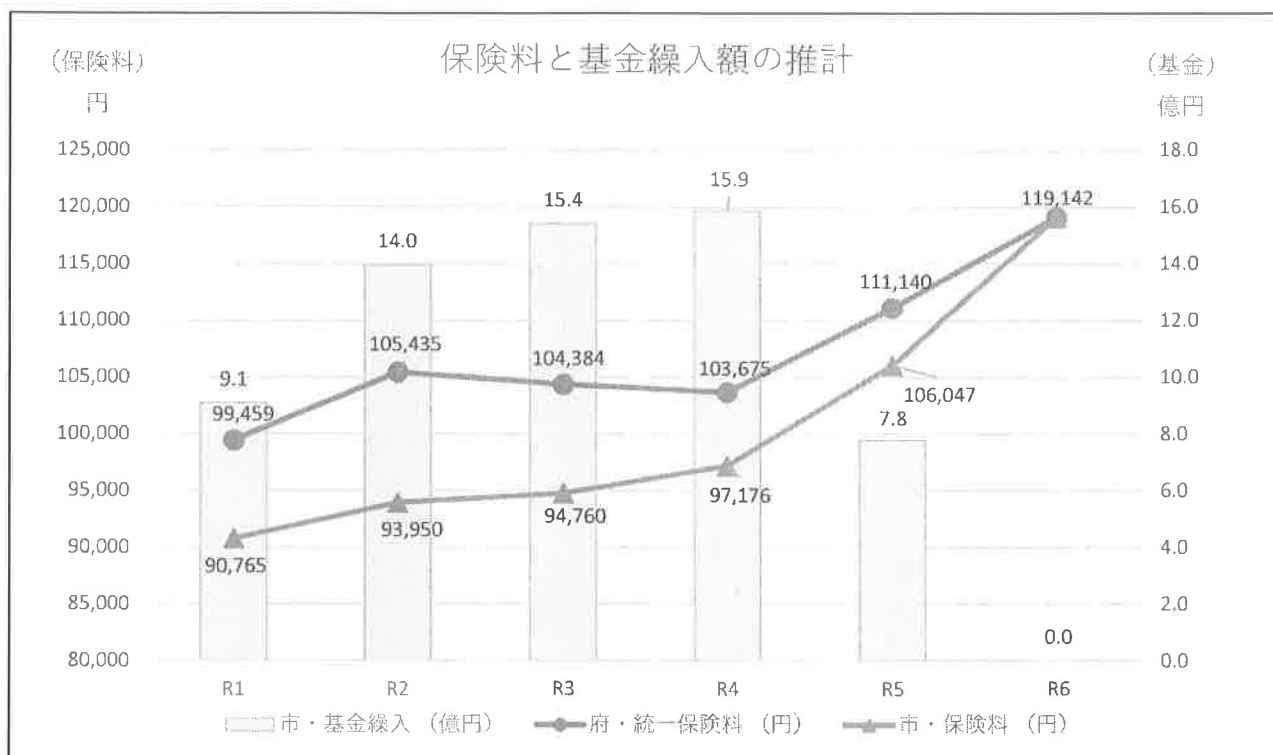
【試算の前提】

- ・R4年度以降の府内被保険者数は前年度比96.5%で推計(R3→R4本算定:96.5%)
- ・R4年度の市・激変緩和割合に基づいて、R5以降の激変緩和額を算定
- ・R5年度以降の府・統一保険料の前年度比は大阪府試算による伸び率を設定

※あくまでも粗い試算値であり、実際の保険料額は社会情勢や国係数等により変動する。

案② 市の激変緩和計画(案)

	R2	R3	R4	R5	R6
激変緩和率	100%	100%	90%	70%	0%
引上げ率	0%	0%	10%	20%	70%



	R1	R2	R3	R4	R5	R6
府・統一保険料 (円)	99,459	105,435	104,384	103,675	111,140	119,142
前年度比(円)		5,976	▲1,051	▲709	7,465	8,002
前年度比(%)		6.0%	▲1.0%	▲0.7%	7.2%	7.2%
市・保険料 (円)	90,765	93,950	94,760	97,176	106,047	119,142
前年度比(円)		3,185	810	2,416	8,871	13,095
前年度比(%)		3.5%	0.9%	2.5%	9.1%	12.3%
市・基金繰入(予算) (億円)	9.1	14.0	15.4	15.9	7.8	0.0
				23.7 億円		

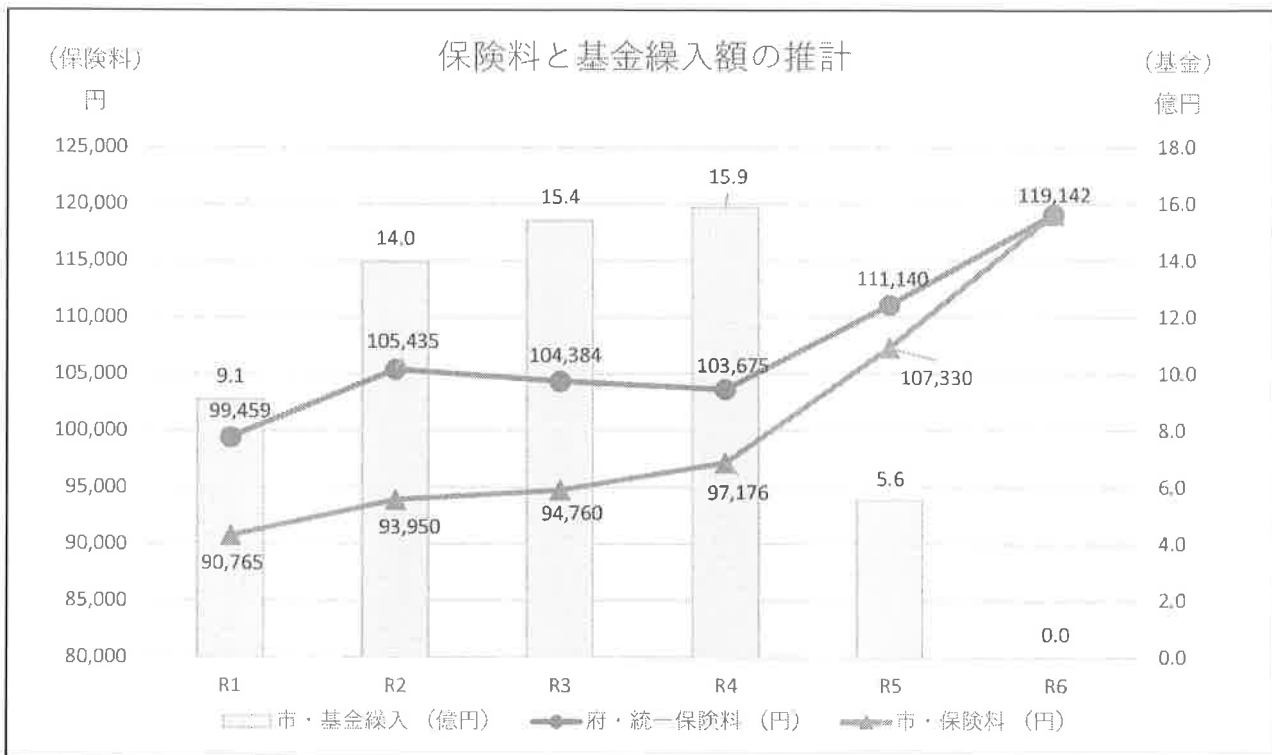
【試算の前提】

- ・R4年度以降の府内被保険者数は前年度比96.5%で推計(R3→R4本算定:96.5%)
- ・R4年度の市・激変緩和割合に基づいて、R5以降の激変緩和額を算定
- ・R5年度以降の府・統一保険料の前年度比は大阪府試算による伸び率を設定

※あくまでも粗い試算値であり、実際の保険料額は社会情勢や国係数等により変動する。

案③ 市の激変緩和計画(案)

	R2	R3	R4	R5	R6
激変緩和率	100%	100%	90%	50%	0%
引上げ率	0%	0%	10%	40%	50%



	R1	R2	R3	R4	R5	R6
府・統一保険料 (円)	99,459	105,435	104,384	103,675	111,140	119,142
前年度比(円)		5,976	▲1,051	▲709	7,465	8,002
前年度比(%)		6.0%	▲1.0%	▲0.7%	7.2%	7.2%
市・保険料 (円)	90,765	93,950	94,760	97,176	107,330	119,142
前年度比(円)		3,185	810	2,416	10,154	11,812
前年度比(%)		3.5%	0.9%	2.5%	10.4%	11.0%
市・基金繰入(予算) (億円)	9.1	14.0	15.4	15.9	5.6	0.0
				21.4 億円		

【試算の前提】

- ・R4年度以降の府内被保険者数は前年度比96.5%で推計(R3→R4本算定:96.5%)
- ・R4年度の市・激変緩和割合に基づいて、R5以降の激変緩和額を算定
- ・R5年度以降の府・統一保険料の前年度比は大阪府試算による伸び率を設定

※あくまでも粗い試算値であり、実際の保険料額は社会情勢や国係数等により変動する。