

事業シート(1)

1 事業番号	- 1	事業名	中小企業勤労者総合福祉推進事業[(財)堺市中小企業勤労者福祉サービスセンターへの補助事業]
--------	-----	-----	---

位置づけ	2 所管	産業振興	局	商工労働	部	労働	課
	3 審査会での対象分野	暮らしの確かな安全・安心を確保します			4 根拠法令	・中小企業勤労者総合福祉推進事業の創設について(昭和63年5月労働省発勞第6号) ・堺市補助金交付規則	
	5 関連する事業	所属名	事業名				

事業概要	6 事業年度	開始 昭和63年度 ~ 終了 年度 (終期を定めていない場合は開始年度のみ)					
	7 事業の背景(実施の経緯)	中小企業は、我が国経済の中で重要な位置を占め、多くの勤労者に就業の場を提供しているが、大企業との間には、雇用、労働条件等の様々な格差がある。本事業は、昭和63年に当時の労働省が、中小企業勤労者の福祉の向上と中小企業の振興、地域社会の活性化に寄与することを目的に創設した中小企業勤労者総合福祉推進事業の実施要領に基づき、堺市において実施したものである。					
	8 事業の目的(何のために)	堺市内中小企業に従事する勤労者と事業主に対する総合的な福祉事業を実施することにより、中小企業勤労者の福祉の向上を図り、あわせて中小企業の振興に資することを目的とする。					
	9 対象者(誰・何を対象に)	堺市内の中小企業で働く勤労者とその事業主	10 対象地域	<input checked="" type="checkbox"/> 全市事業(全市的に実施) <input type="checkbox"/> ()区で実施			
	11 事業の実施方法(複数選択可能)	<input type="checkbox"/> 直接実施 <input type="checkbox"/> 業務委託		<input checked="" type="checkbox"/> 補助金 <input type="checkbox"/> 負担金		<input type="checkbox"/> 貸付 <input type="checkbox"/> その他()	
	直接実施以外の場合の支出先		財団法人堺市中小企業勤労者福祉サービスセンター(以下、SCKサービスセンター)				
12 事業内容(手段・手法など)	SCKサービスセンターの事業内容と実施状況 広報事業: 会員に対する各種情報の提供や新規会員加入促進に向けた広告・PR事業(平成21年度実績 19,457千円) 余暇活動事業: 会員の余暇活動の充実を図るための事業。各種イベント等の主催事業、観劇・コンサート・スポーツ観戦等のチケット斡旋、ホテル旅館等の宿泊補助、テーマパーク・スポーツクラブ・飲食店・生活関連サービス等の利用割引、自己啓発・生涯学習補助等。(平成21年度実績 50,235千円、参加・利用人数延65,096人) 慶弔給付事業: 各種祝金、見舞金、死亡弔慰金、加入年数に応じた永年在会慰労金等の給付(平成21年度実績 43,331千円、給付件数3,651件) 健康管理事業: 会員の健康の維持増進を図るための事業。法定定期健康診断補助、人間ドック健診補助等(平成21年度実績 7,056千円、参加・利用人数延3,379人) その他事業: 財産形成事業、中小企業退職金共済制度あっ旋、ろうきんの各種融資制度の紹介等						

コスト		事業費(千円)	主な内訳(千円)	人件費(千円)	総事業費(千円)	
	13 20年度(決算)	64,321	SCKサービスセンター補助金 勤労者のための福利厚生事業 64,321	1,275	65,596	
	21年度(決算見込)	68,986	SCKサービスセンター補助金 勤労者のための福利厚生事業 68,986	1,275	70,261	
	22年度(予算)	71,183	SCKサービスセンター補助金 勤労者のための福利厚生事業 71,183	1,275	72,458	
	14 22年度予算	人件費内訳		事業費内訳(千円)		
	従事職員数(人)	人件費(千円)	国・府支出金	市債	一般財源	その他(受益者負担)
	正規職員	0.15	1,275		71,183	
	非正規職員					

15 自由記述欄(1~15を補足する特記事項等)	堺市は、SCKサービスセンターの自助努力による事業運営を促進しており、市補助金については、単年度では臨時的経費が増加する年度があるものの、中長期的には一貫して削減傾向である。
--------------------------	---

事業シート(2)

事業番号	- 1	事業名	中小企業勤労者総合福祉推進事業 [(財)堺市中小企業勤労者福祉サービスセンターへの補助事業]
------	-----	-----	--

16 活動指標 (実績)	指標名	単位		平成20年度	平成21年度	平成22年度	目標値の設定根拠
	余暇活動事業 利用者数	人	目標	58,720	70,405	75,155	各年度の事業計画書に記載の数値
			実績	61,961	65,096		
			達成率	105.5%	92.5%		
	指標名	単位		平成20年度	平成21年度	平成22年度	目標値の設定根拠
	健康管理事業 利用者数	人	目標	1,860	2,300	5,890	各年度の事業計画書に記載の数値 *22年度から一部事業の組み換えを行っている。
実績			3,116	3,379			
達成率			167.5%	146.9%			

17 効率指標	(単位あたりコスト(総事業費/活動指標))	単位	平成20年度	平成21年度	平成22年度	/
	総事業費 / 余暇活動事業 利用者数	千円	1.06	1.08	0.96	
	総事業費 / 健康管理事業 利用者数	千円	21.1	20.8	12.3	

18 成果指標	指標名	単位		平成20年度	平成21年度	平成22年度	目標値の設定根拠
	会員数	人	目標	13,500	13,500	13,500	平成20年度から、13,500人を当面の目標会員数に設定した。
			実績	12,628	12,824		
			達成率	93.5%	95.0%		
	指標名	単位		平成20年度	平成21年度	平成22年度	目標値の設定根拠
	加入率	%	目標	5.3%	5.3%	5.3%	目標会員数(13500人)÷対象総勤労者従業員数(253188人)
実績			5.0%	5.1%			
達成率			94.3%	96.2%			
【その他】 数値以外の成果があればご記入ください。 会員へのアンケートを5年に1度行っており、好意的な意見が数多く寄せられている(別添資料 参照)。							

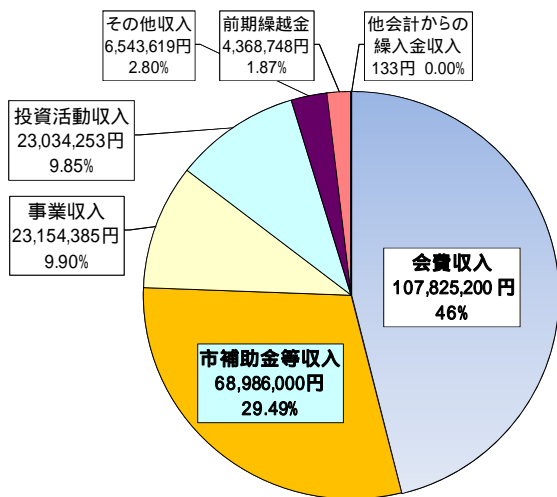
19 達成度評価	活動評価	Ⓐ (80%以上) Ⓑ (50%~80%) Ⓒ (50%以下)	総合評価	Ⓐ	B · C	コメント
	効率性	A (向上) Ⓑ (現状維持) C (低下)				
	成果評価 (効果性)	Ⓐ (80%以上) Ⓑ (50%~80%) Ⓒ (50%以下)				
余暇活動事業をはじめとして、利用者数は着実に増加している。効率性はほぼ現状維持となっているが、中小企業を取り巻く経済状況が厳しい中、会員数は着実に拡大を続けている。今後は、市補助金縮減のため、一層の事業の効率化を図ってほしい。						

20 比較参考値 (政令指定都市の状況、国等の基準との比較等)	【政令指定都市の状況】 本事業の方向性を検討するための他市の状況をご記入ください。					
	別添資料 参照					
	【国等の基準との比較】					
	【必要に応じて近隣市の状況をご記入ください】					

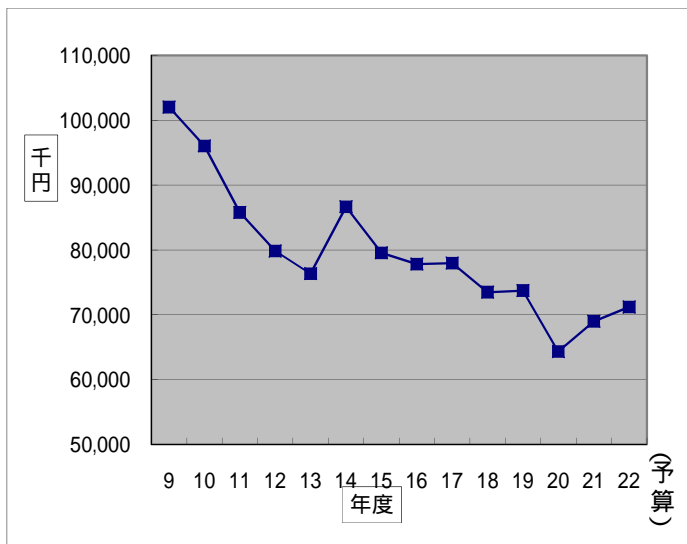
別添資料

事業シート(1) 項目13 補足資料

1. SCK収入の内訳(平成21年度決算)

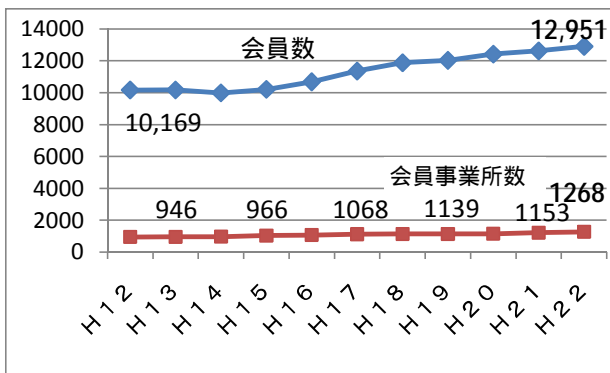


2. SCKへの補助金の推移

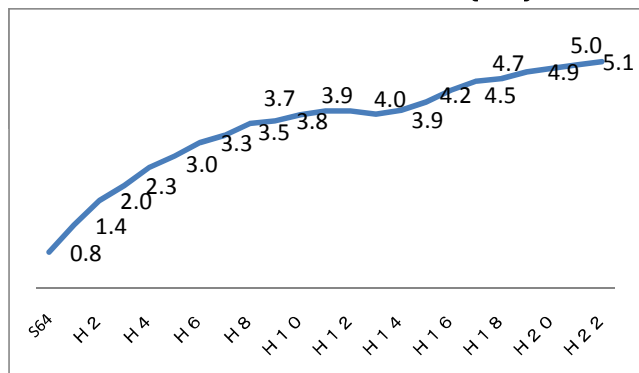


事業シート(2) 項目16~18 補足資料

3. SCKの入会状況の推移

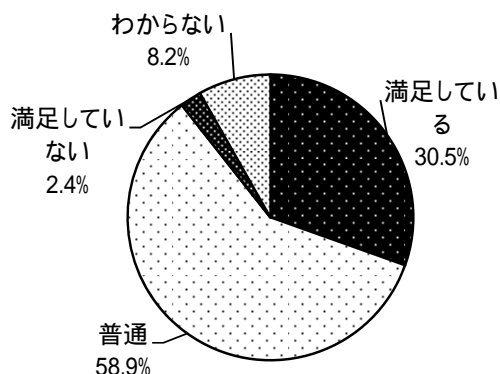


4. SCKの会員比率の推移(%)



5. 平成19年度会員事業主アンケート結果(抜粋)

問 SCKに加入されてからの従業員の皆様の反応はいかがですか。



問 SCKサービスセンターの事業やサービスに関してご意見がございましたら、ご自由にお書きください。(主な回答)

慶弔給付金の手厚くて喜んでおります。
他社の会員同士の交流会等を希望する。
美原町の時代はSCKみたいな機関がなかったが、今回SCKに加入させていただいたおかげで福利厚生面で充実して喜んでおります。
毎月きっちり届く会報によって、かなりの知りたい情報が得られます。旅やスポーツやコンサートのパンフレットによって働く者の話題や会話が楽しくなっています。

別添資料

事業シート(2) 項目20 補足資料

政令指定都市(6市) 比較表

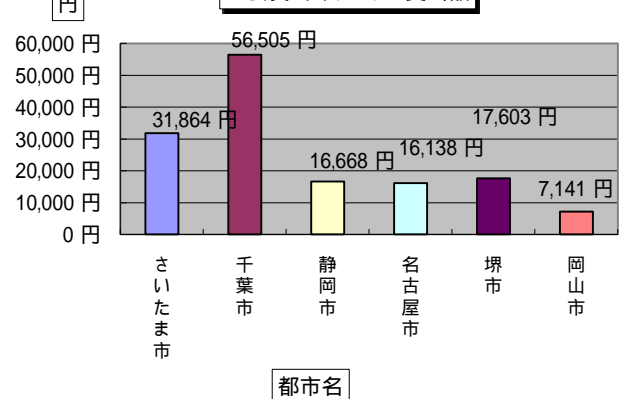
都市名	団体名	会員数(A)	補助金額(B)	事業費、管理費等を含めた支出合計(C)
さいたま市	(財)さいたま市産業創造財団 勤労者福祉サービスセンター	5,048 人	58,640,000 円	160,850,463 円
千葉市	(財)千葉市勤労者福祉サービスセンター	4,592 人	77,774,171 円	259,470,124 円
静岡市	(財)静岡市勤労者福祉サービスセンター	12,372 人	53,774,000 円	206,213,347 円
名古屋市	(財)名古屋市中小企業共済会	5,311 人	4,476,260 円	85,707,903 円
堺市	(財)堺市中小企業勤労者福祉サービスセンター	12,824 人	68,986,000 円	225,738,595 円
岡山市	(財)岡山市勤労者福祉サービスセンター	15,733 人	18,000,000 円	112,348,282 円

都市名	団体名	会員1人あたりの支出額(C/A)	会員1人あたりの補助金額(B/A)	支出に占める補助金率(B/C)
さいたま市	(財)さいたま市産業創造財団 勤労者福祉サービスセンター	31,864 円	11,616 円	36.46 %
千葉市	(財)千葉市勤労者福祉サービスセンター	56,505 円	16,937 円	29.97 %
静岡市	(財)静岡市勤労者福祉サービスセンター	16,668 円	4,346 円	26.08 %
名古屋市	(財)名古屋市中小企業共済会	16,138 円	843 円	5.22 %
堺市	(財)堺市中小企業勤労者福祉サービスセンター	17,603 円	5,379 円	30.56 %
岡山市	(財)岡山市勤労者福祉サービスセンター	7,141 円	1,144 円	16.02 %

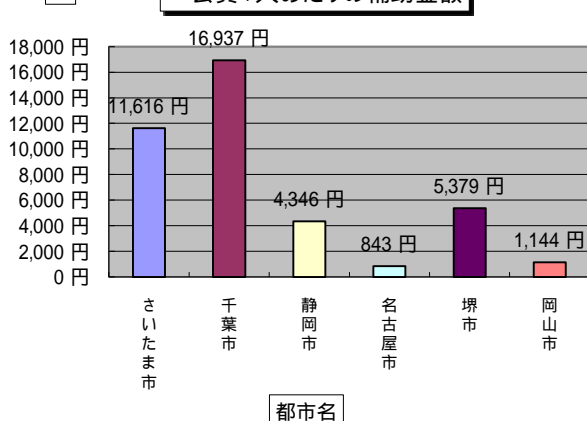
注記

- 各都市の平成21年度「収支計算書」を算定根拠としています。
- 平成21年度末の会員数と収支計算書が同時に公開されている政令市をピックアップしています。
- 会計区分は、さいたま市、名古屋市が特別会計、他は一般会計です。

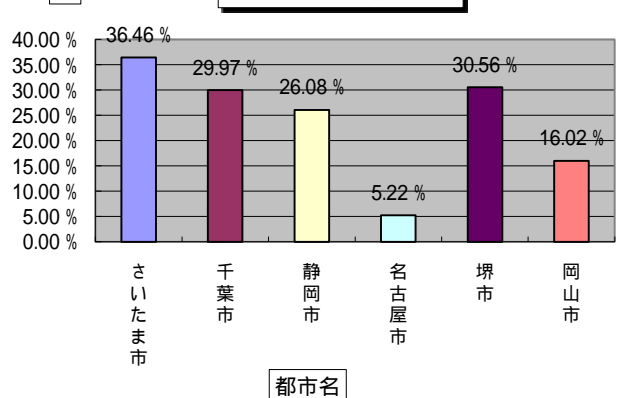
円 会員1人あたりの支出額



円 会員1人あたりの補助金額



% 支出に占める補助金率



別添資料 会員事業所 事業所規模の推移[50人以上全数](項目23 補足資料)

(単位:人)

NO	事業所名	入会日	会員数			事業内容				
			入会時	現在	増減					
1	A社	H14.4.1	68	139	71	調味料				
2	B社	H15.7.1	41	83	42	給食				
3	C社	S64.1.1	25	64	39	プラスチック製品				
4	D社	H1.2.1	18	194	176	学習塾				
5	E社	H3.9.1	89	65	24	昆布				
6	F社	H3.4.1	91	70	21	運輸通信業				
7	G社	H5.6.15	14	116	102	社会福祉事業				
8	H社	H18.9.1	17	59	42	フラット配管継手				
9	I社	H9.4.18	130	231	101	社会福祉事業				
10	J社	S64.1.1	26	55	29	サッシ、板ガラス、アルミサッシ卸				
11	K社	H19.4.1	26	53	27	社会福祉事業				
12	L社	H9.3.10	126	128	2	スポーツ、青少年活動振興				
13	M社	S63.12.1	12	59	47	公園緑地等施設管理				
14	N社	H6.1.1	19	124	105	社会福祉事業				
15	O社	S63.10.1	2	111	109	就労促進事業				
16	P社	H5.12.1	59	129	70	上水用水設備、廃水処理設備				
17	Q社	H5.12.1	47	61	14	塗装				
18	R社	H4.6.12	72	68	4	運輸				
19	S社	H4.5.15	10	102	92	警備				
20	T社	H15.6.1	105	104	1	コンクリートポンプ工事、コンクリート打設工事				
21	U社	H5.12.1	24	60	36	環境調査・分析、池・浄化槽の高度処理				
22	V社	H15.8.1	64	65	1	医療機関				
23	W社	H10.8.1	25	51	26	工作機械器具				
24	X社	H17.7.1	62	63	1	金属熱処理加工				
25	Y社	H15.12.1	48	51	3	農協を通じた通信販売				
26	Z社	H20.12.1	89	101	12	電気設備				
27	AA社	H17.11.1	157	215	58	建材				
28	AB社	H1.3.1	20	63	43	事務器				
29	AC社	H6.8.2	25	82	57	自動車部品卸、小売				
30	AD社	H3.4.1	46	93	47	社会福祉事業				
31	AE社	H1.12.1	46	113	67	石鹸製造				
32	AF社	H6.10.11	41	65	24	スルメなどの珍味				
33	AG社	H14.8.1	73	56	17	石材卸販売、ハット関連				
34	AH社	H15.8.1	57	64	7	インテリア商品販売				
35	AI社	H11.3.1	48	94	46	住宅用部材製造				
36	AJ社	H17.7.1	62	57	5	樹脂製品成形・加工				
37	AK社	AK社-1	H6.4.1	155	38	205	57	50	19	社会福祉事業
		AK社-2	H9.4.1		34		47		13	社会福祉事業
		AK社-3	H6.3.1		13		24		11	保育所
		AK社-4	H16.4.1		20		26		6	保育所
		AK社-5	H18.4.1		21		22		1	保育所
		AK社-6	H21.4.1		29		29		0	保育所
38	AL社	AL社-1	H11.8.6	51	22	74	28	23	6	社会福祉事業
		AL社-2	H14.5.1		29		46		17	社会福祉事業
39	AM社	AM社-1	H6.9.2	63	12	92	12	29	0	医療機関
		AM社-2	H8.8.21		6		8		2	社会福祉事業
		AM社-3	H9.4.1		3		5		2	社会福祉事業
		AM社-4	H10.4.10		2		5		3	社会福祉事業
		AM社-5	H10.4.10		2		6		4	社会福祉事業
		AM社-6	H12.4.1		36		54		18	社会福祉事業
		AM社-7	H12.9.1		2		2		0	社会福祉事業
40	AN社	AN社-1	H14.4.1	63	9	162	13	99	4	社会福祉事業
		AN社-2	H14.4.1		10		6		4	社会福祉事業
		AN社-3	H15.4.1		1		5		4	社会福祉事業
		AN社-4	H18.5.1		29		91		62	社会福祉事業
		AN社-5	H18.5.1		14		47		33	社会福祉事業
41	AO社	AO社-1	H12.9.1	152	4	165	7	13	3	美容スクール・貸衣装
		AO社-2	H21.8.1		67		58		9	美容業
		AO社-3	H12.7.1		4		7		3	理美容商品の卸売業及び一般事務受託業
		AO社-4	H12.7.1		73		81		8	美容業
		AO社-5	H15.6.20		1		4		3	美容業
		AO社-6	H21.11.1		3		8		5	美容業
42	AP社	AP社-1	H12.2.1	81	37	161	97	80	60	社会福祉事業
		AP社-2	H15.8.1		28		47		19	社会福祉事業
		AP社-3	H10.6.1		16		17		1	社会福祉事業
43	AQ社	AQ社-1	H13.4.1	216	101	241	93	25	8	医療機関
		AQ社-2	H16.9.1		52		70		18	社会福祉事業
		AQ社-3	H16.9.1		47		70		23	社会福祉事業
		AQ社-4	H15.5.1		16		8		8	医療機関
44	AR社	AR社-1	H17.4.1	60	56	66	61	6	5	社会福祉事業
		AR社-2	H18.5.1		4		5		1	社会福祉事業
45	AS社	AS社-1	H5.8.1	77	36	98	50	21	14	社会福祉事業
		AS社-2	H8.4.22		41		48		7	社会福祉事業
合計				2,802	4,572	1,770				

(平成22年4月23日調べ)