

<p>件 名</p>	<p>下水道使用料の改定について</p>														
<p>経過・現状 政策課題</p>	<p>【現状】 一般汚水下水道使用料（一般家庭 20 m³・1 か月あたり・税込）2,824 円 ≪これまでの一般汚水下水道使用料の改定≫ 平成 12 年 4 月 1,869 円 } 経費回収率を 100%にするための段階的改定 平成 15 年 4 月 2,341 円 } 平成 18 年 4 月 2,745 円 } 平成 26 年 4 月 2,824 円 消費税改正（8%）に基づく改定</p> <p>【本市の使用料水準】 ・下水道使用料については、政令市 20 市中で高い方から 3 番目、 大阪府内 43 団体中では 2 番目の水準にある。</p> <p>【課題】 ・市民生活の負担軽減 ・下水道事業経営の長期的安定</p>														
<p>対応方針 今後の取組 (案)</p>	<p>【使用料改定案】 ○基本使用料（税抜）</p> <table border="1" data-bbox="491 1066 1082 1155"> <tr> <th>現行</th> <th>改定後</th> <th>改定額</th> </tr> <tr> <td>715 円</td> <td>665 円</td> <td>△50 円</td> </tr> </table> <p>○従量使用料：改定なし</p> <p>(例) 一般汚水下水道使用料（一般家庭 20 m³・1 か月あたり・税込）</p> <table border="1" data-bbox="491 1285 1278 1375"> <tr> <th>現行</th> <th>改定後</th> <th>改定額</th> <th>改定率</th> </tr> <tr> <td>2,824 円</td> <td>2,770 円</td> <td>△54 円</td> <td>△1.91%</td> </tr> </table> <p>【実施時期】 平成 29 年 10 月検針分から適用</p> <p>【引下げに伴う下水道事業経営への影響及び対応】 ・使用料算定期間全体で、下水道使用料収入の減収は約 7.75 億円、平均改定率は△1.30%。 (使用料算定期間は、平成 29 年 10 月～平成 33 年 3 月末までの 3 年 6 か月) ・使用料の減収分は、経営改善に取り組むことで使用料算定期間中の経営の健全性を確保する。 ・老朽化対策・耐震化などの市民生活の安全・安心を守る事業を着実に実施していく。</p> <p>【今後の取組（案）】 ≪実施スケジュール≫ 平成 29 年 2 月 議会に条例上程 平成 29 年 10 月（議決後）施行：10 月検針分から新料金を適用 ≪市民周知≫広報さかい 5 月号、10 月号（予定）</p>	現行	改定後	改定額	715 円	665 円	△50 円	現行	改定後	改定額	改定率	2,824 円	2,770 円	△54 円	△1.91%
現行	改定後	改定額													
715 円	665 円	△50 円													
現行	改定後	改定額	改定率												
2,824 円	2,770 円	△54 円	△1.91%												

効果の想定	【改定の効果および影響】 <ul style="list-style-type: none">・ 一般汚水下水道使用料（一般家庭 20 m³・1 か月あたり・税込）2,770 円・ 改定後は、政令市 20 市中で高い方から 3 番目、大阪府内 43 団体中では 5 番目の水準となる
関係局との 政策連携	

資料1 下水道事業会計の状況（財政計画）

①下水道使用料収入の変化（税抜）

（単位：百万円）

項目	H29 年度	H30 年度	H31 年度	H32 年度	合計（4 年間）	
改定前	14,732	14,731	14,731	14,731	58,925	①
改定後	14,622	14,511	14,511	14,506	58,150	②
影響額	△110	△220	△220	△225	△775	③
平均改定率（③÷①）×100					△1.3	

（注）掲載金額は、各々を単位未満で四捨五入しているため、計算結果が一致しないものがあります。

②下水道使用料改定後の財政計画（税抜）

（単位：百万円）

項目／年度	H27（決算）	H28（決算見込）	H29	H30	H31	H32
下水道使用料	14,842	14,830	14,622	14,511	14,511	14,506
純利益	337	1,166	569	1,229	1,637	1,946
累積利益	△4,978	△3,812	△3,243	△2,015	△378	1,567
単年度資金収支	32	928	50	3	106	130
累積資金収支	1,278	2,459	2,868	2,801	2,837	2,897

← 算定期間 →

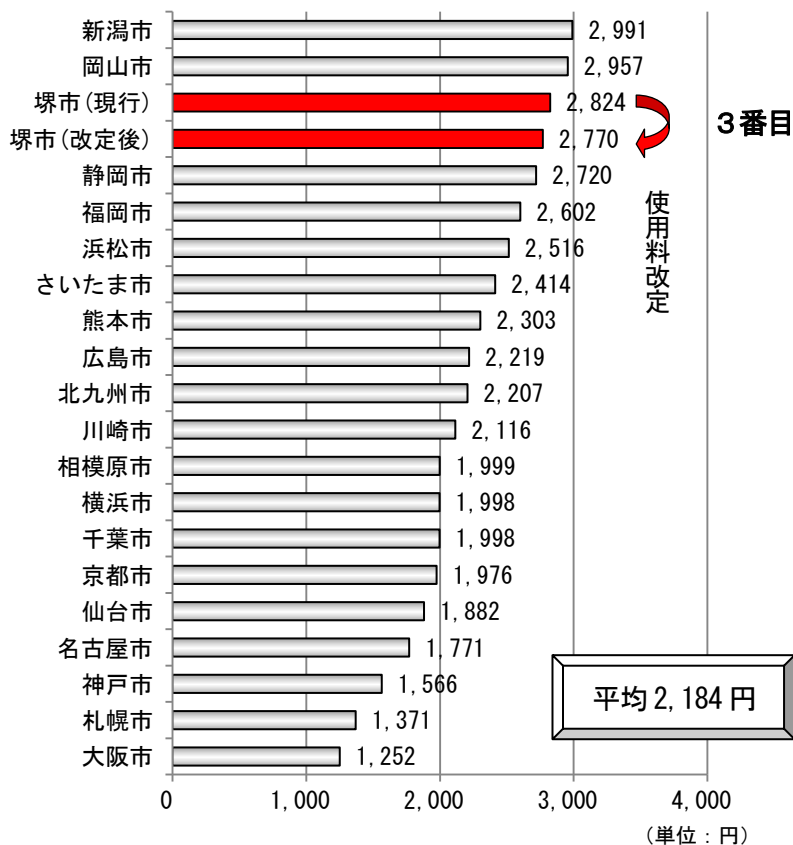
（注）掲載金額は、各々を単位未満で四捨五入しているため、計算結果が一致しないものがあります。

資料2 料金比較（一般家庭月20㎡使用時・税込）

①政令市20市


一般汚水下水道使用料比較

【平成28年10月1日現在】



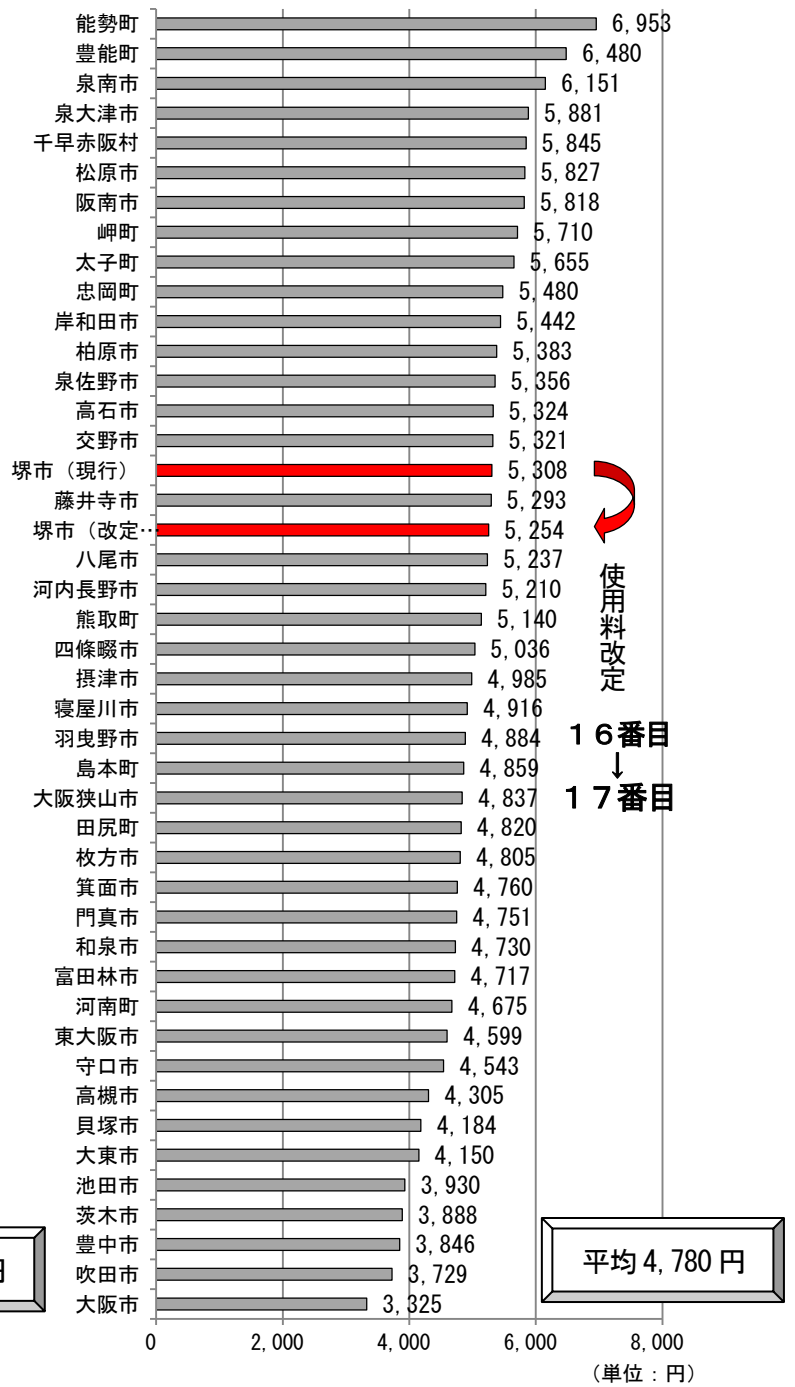
②大阪府内43団体

一般汚水下水道使用料比較
【平成28年10月1日現在】



③大阪府内43団体

上下水道料金比較
(水道料金+一般汚水下水道使用料)
【平成28年10月1日現在】



堺市上下水道料金内訳 (月20m³使用時・税込)

水道料金 : 2,484円

下水道使用料 : 2,770円 (改定後)

合計 : 5,254円