

平成 3 0 年度

決 算 説 明 資 料

堺 市

目 次

	頁
会計別決算額	1
主な決算の説明	3
一 一般会計	
議会費関係 (事項別明細書 P .100)	15
総務費関係 (〃 P .100)	19
民生費関係 (〃 P .210)	99
衛生費関係 (〃 P .314)	165
労働費関係 (〃 P .394)	209
農林水産業費関係 (〃 P .396)	215
商工費関係 (〃 P .404)	225
土木費関係 (〃 P .414)	237
消防費関係 (〃 P .468)	287
教育費関係 (〃 P .476)	295
公債費関係 (〃 P .528)	345
諸支出金関係 (〃 P .528)	351
都市開発資金特別会計 (〃 P .539)	357
国民健康保険事業特別会計 (〃 P .547)	361
公共用地先行取得事業特別会計 (〃 P .571)	375
母子父子寡婦福祉資金貸付事業特別会計 (〃 P .581)	381
介護保険事業特別会計 (〃 P .589)	385
公債管理特別会計 (〃 P .625)	407
後期高齢者医療事業特別会計 (〃 P .633)	411

本説明資料掲載内容における留意事項

- 本書内の主要な施策の成果及び執行の概要説明については、主要事項について掲載しておりますので、内部管理経費など軽易なものについては、説明を省略しました。そのため、主要な施策の成果及び執行の概要説明の計と各目の決算額とは一致しない場合があります。
- 本庁と区役所で同一の事業を所管しているものについては、主要な施策の成果及び執行の概要説明に所管ごとに記載するのではなく、決算額を合算して記載しました。
- 本書内の指標については、事務事業の総点検を基礎として作成しました。そのため、事務事業の総点検で指標を設定していない事務事業については、指標を記載しておりません。

会 計 別 決 算 額

(単位 千円)

会 計 名	歳入決算額 A	歳出決算額 B	差 引 額 (A - B) C	翌年度へ 繰越すべき 財 源 D	実 質 収 支 (C - D)	平成 29年度 実 質 収 支
一 般 会 計	405,268,677	401,752,279	3,516,398	2,156,859	1,359,539	2,266,704
特 別 会 計	235,088,973	231,498,351	3,590,622	50	3,590,572	5,164,434
都市開発資金	11,488	11,488				
国民健康保険 事業	92,320,643	90,961,794	1,358,849		1,358,849	1,316,650
公共用地先行 取得事業	3,142,756	3,142,706	50	50		
母子父子 寡婦福祉 資金貸付事業	600,818	210,024	390,794		390,794	275,320
介護保険事業	78,378,502	76,972,823	1,405,679		1,405,679	3,112,683
公債管理	48,527,991	48,527,991				
後期高齢者 医療事業	12,106,775	11,671,524	435,251		435,251	459,780
合 計	640,357,650	633,250,630	7,107,020	2,156,909	4,950,111	7,431,138

※千円単位の端数処理により、各会計の合計及び差引額Cは一致しないことがある。

主な決算の説明

一般会計

一般会計における実質収支の状況

(単位 千円)

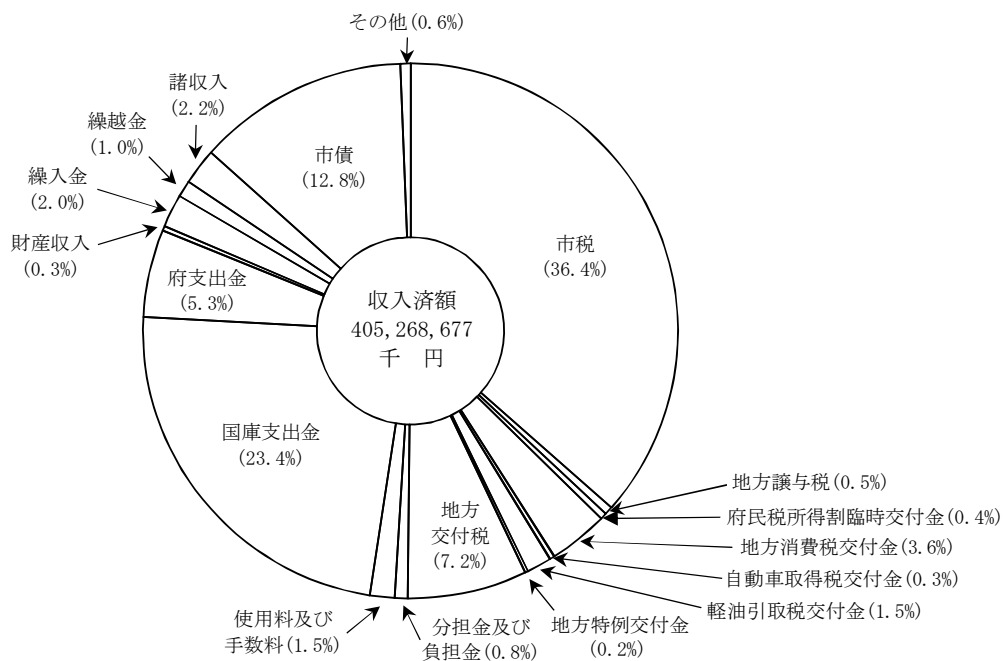
区分		30年度	29年度
1. 歳入	総額	405,268,677	400,729,043
2. 歳出	総額	401,752,279	396,570,154
3. 歳入歳出	差引額	3,516,398	4,158,889
4. 翌年度へ繰り越すべき財源	(1) 継続費通次繰越額		
	(2) 繰越明許費繰越額	2,156,859	1,892,185
	(3) 事故繰越し繰越額		
	計	2,156,859	1,892,185
5. 実質収支	額	1,359,539	2,266,704

予算の執行状況は、歳入決算額が4,052億6,868万円、歳出決算額が4,017億5,228万円であり、本年度の歳入歳出差引額は、35億1,640万円となった。このうちから、再開発事業などの翌年度への繰越事業費に充当すべき財源を除いた実質収支は13億5,954万円の黒字となった。

(歳 入)

(単位 千円)

科 目	予算現額	収入済額	翌年度への繰越額	収入済額の構成比
1 市 税	146,602,000	147,721,126		36.4%
2 地 方 譲 与 税	2,131,000	2,118,005		0.5
3 利 子 割 交 付 金	266,000	272,498		0.1
4 配 当 割 交 付 金	632,000	648,639		0.2
5 株 式 等 譲 渡 所 得 割 交 付 金	782,000	549,840		0.1
6 分 離 課 税 所 得 割 交 付 金	113,000	145,973		0.0
7 府 民 税 所 得 割 臨 時 交 付 金	1,723,000	1,731,163		0.4
8 地 方 消 費 税 交 付 金	14,400,000	14,400,590		3.6
9 ゴルフ場利用税交付金	137,000	128,251		0.0
10 自動車取得税交付金	1,010,000	1,068,541		0.3
11 軽油引取税交付金	6,357,000	6,262,532		1.5
12 国有提供施設等所在市町村助成交付金	9,600	9,698		0.0
13 地方特例交付金	600,000	897,084		0.2
14 地 方 交 付 税	29,008,823	29,348,809		7.2
15 交通安全対策特別交付金	299,000	273,778		0.1
16 分担金及び負担金	3,145,194	3,043,601		0.8
17 使用料及び手数料	5,925,262	5,912,817		1.5
18 国 庫 支 出 金	101,901,388	94,669,373	5,703,722	23.4
19 府 支 出 金	22,568,613	21,534,522	709,281	5.3
20 財 産 収 入	1,300,833	1,385,465		0.3
21 寄 附 金	179,914	205,922		0.1
22 繰 入 金	11,789,407	7,979,451		2.0
23 繰 越 金	4,086,306	4,158,889	2,156,859	1.0
24 諸 収 入	8,668,639	8,969,110	6,119	2.2
25 市 債	65,468,800	51,833,000	5,336,000	12.8
歳 入 合 計	429,104,779	405,268,677	13,911,981	100.0



歳入の主な特徴

(単位 千円)

科 目	平成30年度 決算額	平成29年度 決算額	増減額	増減率
1 市 税	147,721,126	134,355,183	13,365,943	9.9%
2 地 方 譲 与 税	2,118,005	2,106,811	11,194	0.5
3 利 子 割 交 付 金	272,498	288,171	△ 15,673	△ 5.4
4 配 当 割 交 付 金	648,639	817,437	△ 168,798	△ 20.6
5 株式等譲渡所得割交付金	549,840	828,193	△ 278,353	△ 33.6
6 分離課税所得割交付金	145,973	102,359	43,614	42.6
7 府民税所得割臨時交付金	1,731,163	13,979,772	△ 12,248,609	△ 87.6
8 地方消費税交付金	14,400,590	14,731,041	△ 330,451	△ 2.2
9 ゴルフ場利用税交付金	128,251	132,040	△ 3,789	△ 2.9
10 自動車取得税交付金	1,068,541	995,298	73,243	7.4
11 軽油引取税交付金	6,262,532	6,253,689	8,843	0.1
12 国有提供施設等所在 市町村助成交付金	9,698	9,698		
13 地方特例交付金	897,084	809,306	87,778	10.8
14 地方交付税	29,348,809	29,959,699	△ 610,890	△ 2.0
15 交通安全対策特別交付金	273,778	294,650	△ 20,872	△ 7.1
16 分担金及び負担金	3,043,601	3,266,919	△ 223,318	△ 6.8
17 使用料及び手数料	5,912,817	5,728,769	184,048	3.2
18 国庫支出金	94,669,373	96,839,835	△ 2,170,462	△ 2.2
19 府 支 出 金	21,534,522	21,862,583	△ 328,061	△ 1.5
20 財 産 収 入	1,385,465	1,496,648	△ 111,183	△ 7.4
21 寄 附 金	205,922	195,525	10,397	5.3
22 繰 入 金	7,979,451	4,038,276	3,941,175	97.6
23 繰 越 金	4,158,889	3,225,232	933,657	28.9
24 諸 収 入	8,969,110	9,082,209	△ 113,099	△ 1.2
25 市 債	51,833,000	49,329,700	2,503,300	5.1
歳 入 合 計	405,268,677	400,729,043	4,539,634	1.1

※千円単位の端数処理により、合計等が一致しないことがある。

市税は、平成29年度より大阪府から権限移譲された府費負担教職員に係る税源移譲の影響や給与収入に係る納税者数の増に伴う個人市民税の増、償却資産設備投資に伴う固定資産税の増などにより、133.7億円、9.9%の増となった。

府民税所得割臨時交付金は、平成29年度より大阪府から権限移譲された府費負担教職員に係る人件費の財源であり、税源移譲に伴い減となった。

地方交付税は、社会保障費などの基準財政需要額の増よりも、市税などの基準財政収入額の増が上回ったため、6.1億円、2.0%の減となった。

国庫支出金は、臨時福祉給付金の事業終了などにより、21.7億円、2.2%の減となった。

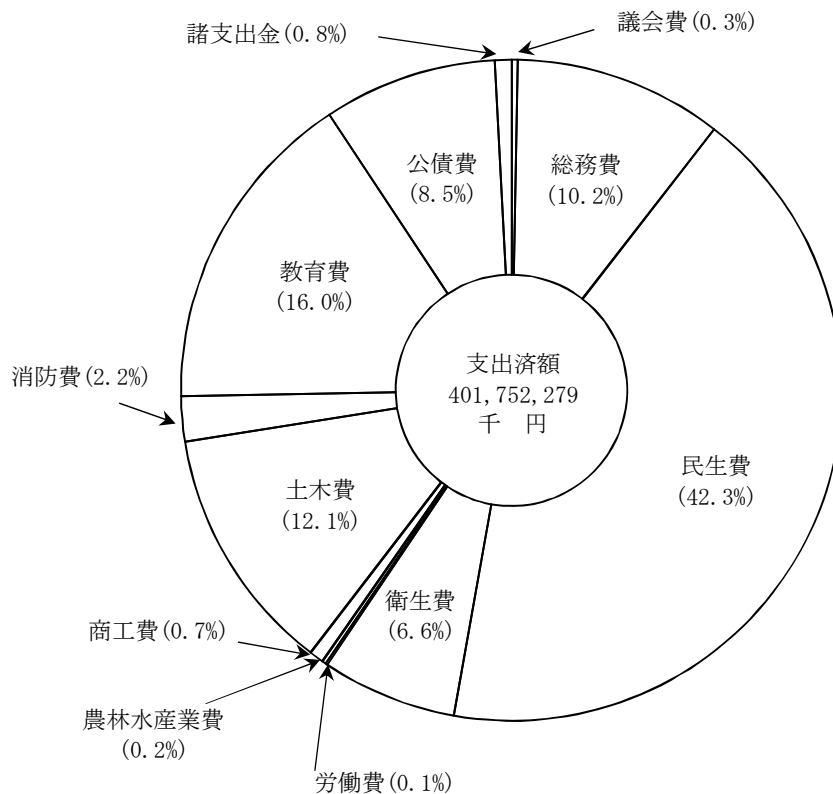
繰入金は、堺市民芸術文化ホール整備事業等に対して、公共施設等特別整備基金の繰り入れを行ったことなどにより、39.4億円、97.6%の増となった。

市債は、普通建設事業の進捗などに伴い、25.0億円、5.1%の増となった。

(歳 出)

(単位 千円)

科 目	予算現額	支出済額	翌年度への繰越額	支出済額の構成比
1 議 会 費	1,248,998	1,186,955		0.3%
2 総 務 費	42,814,349	41,026,440	217,580	10.2
3 民 生 費	174,393,487	169,975,325	327,153	42.3
4 衛 生 費	27,233,512	26,540,309		6.6
5 労 働 費	363,845	344,345		0.1
6 農 林 水 産 業 費	1,509,841	825,252	552,550	0.2
7 商 工 費	4,116,096	3,015,002	954,000	0.7
8 土 木 費	61,430,602	48,489,295	10,758,883	12.1
9 消 防 費	8,933,877	8,820,569		2.2
10 教 育 費	69,318,439	64,241,515	1,101,815	16.0
11 公 債 費	34,284,528	34,257,841		8.5
12 諸 支 出 金	3,164,795	3,029,431		0.8
13 予 備 費	292,410			
歳 出 合 計	429,104,779	401,752,279	13,911,981	100.0



歳出の主な特徴（目的別）

（単位 千円）

科 目	平成30年度 決算額	平成29年度 決算額	増減額	増減率
1 議 会 費	1,186,955	1,173,656	13,299	1.1%
2 総 務 費	41,026,440	37,237,020	3,789,420	10.2
3 民 生 費	169,975,325	173,239,237	△ 3,263,912	△ 1.9
4 衛 生 費	26,540,309	23,206,701	3,333,608	14.4
5 労 働 費	344,345	366,101	△ 21,756	△ 5.9
6 農 林 水 産 業 費	825,252	715,061	110,191	15.4
7 商 工 費	3,015,002	3,382,714	△ 367,712	△ 10.9
8 土 木 費	48,489,295	47,575,521	913,774	1.9
9 消 防 費	8,820,569	8,584,147	236,422	2.8
10 教 育 費	64,241,515	65,946,732	△ 1,705,217	△ 2.6
11 公 債 費	34,257,841	32,150,326	2,107,515	6.6
12 諸 支 出 金	3,029,431	2,992,937	36,494	1.2
13 予 備 費				
歳 出 合 計	401,752,279	396,570,154	5,182,125	1.3

※千円単位の端数処理により、合計等が一致しないことがある。

総務費は、堺市民芸術文化ホールの整備などに伴い投資的経費が増加したことなどにより、37.9億円、10.2%の増となった。

民生費は、認定こども園などの施設整備数や利用児童数の増などによる施設への給付費や、障害者（児）自立支援制度の利用者数の増に伴う給付費が増加したものの、生活保護費の減や臨時福祉給付金の事業終了などにより、扶助費が14.5億円減少した。また、投資的経費が15.8億円減少するなど、民生費全体として32.6億円、1.9%の減となった。

衛生費は、大阪府から権限移譲された特定医療費（指定難病）助成事業や、堺市立病院機構運営費負担事業などにより、33.3億円、14.4%の増となった。

教育費は、平成29年度に小学校普通教室への空調整備事業が完了したことなどにより、17.1億円、2.6%の減となった。

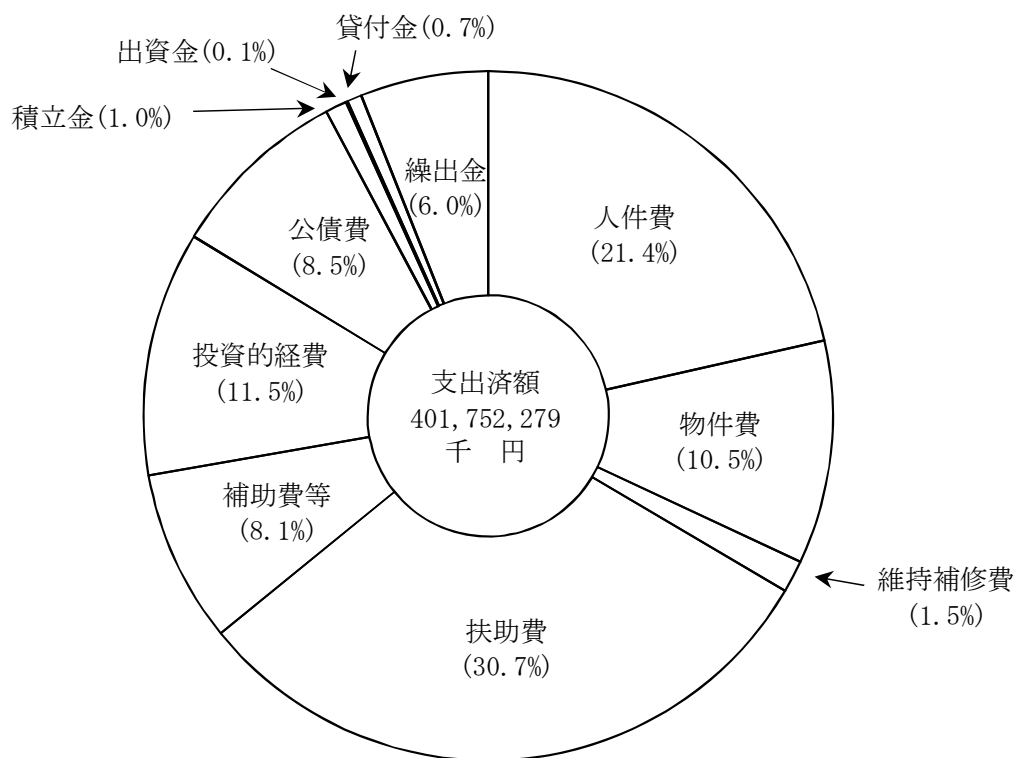
公債費は、平成29年度に公債管理特別会計での元金の償還において、減債基金（満期一括分以外）の繰り入れを行ったが、平成30年度には実施しなかったため、21.1億円、6.6%の増となった。

性質別決算額

(歳 出)

(単位 千円)

性 質 別	支 出 済 額	支出済額の構成比
1 人 件 費	85,841,056	21.4%
2 物 件 費	42,176,762	10.5
3 維 持 補 修 費	5,941,032	1.5
4 扶 助 費	123,364,917	30.7
5 補 助 費 等	32,710,193	8.1
6 投 資 的 経 費	46,130,944	11.5
7 公 債 費	34,095,418	8.5
8 積 立 金	4,126,076	1.0
9 出 資 金	513,000	0.1
10 貸 付 金	2,765,000	0.7
11 繰 出 金	24,087,881	6.0
歳 出 合 計	401,752,279	100.0



歳出の主な特徴（性質別）

（単位 千円）

性 質 別	平成30年度 決算額	平成29年度 決算額	増減額	増減率
1 人 件 費	85,841,056	85,868,241	△ 27,185	△ 0.0%
2 物 件 費	42,176,762	44,320,987	△ 2,144,225	△ 4.8
3 維 持 補 修 費	5,941,032	1,871,505	4,069,527	217.4
4 扶 助 費	123,364,917	123,606,100	△ 241,183	△ 0.2
5 補 助 費 等	32,710,193	34,168,365	△ 1,458,172	△ 4.3
6 投 資 的 経 費	46,130,944	45,725,692	405,252	0.9
7 公 債 費	34,095,418	32,010,746	2,084,672	6.5
8 積 立 金	4,126,076	3,259,293	866,783	26.6
9 出 資 金	513,000	585,000	△ 72,000	△ 12.3
10 貸 付 金	2,765,000	1,604,700	1,160,300	72.3
11 繰 出 金	24,087,881	23,549,525	538,356	2.3
歳 出 合 計	401,752,279	396,570,154	5,182,125	1.3

※千円単位の端数処理により、合計等が一致しないことがある。

物件費は、総務省から示された計上方法の明確化に伴い、委託料等を維持補修費に振り替えた影響などにより21.4億円、4.8%の減となった。

維持補修費は、総務省から示された計上方法の明確化に伴い、物件費や普通建設事業費の委託料等を振り替えたことによる影響などにより40.7億円、217.4%の増となった。

扶助費は、認定こども園などの施設整備数や利用児童数の増などにより、施設への給付費が増加し、障害者（児）自立支援制度の利用者数などの増に伴い給付費が増加したものの、臨時福祉給付金の事業終了により減少したことなどから、全体として、2.4億円、0.2%の減となった。

補助費等は、平成29年度まで負担していた府債償還金負担金が終了したことなどにより、14.6億円、4.3%の減となった。

投資的経費は、各事業の進捗により、阪神高速道路大和川線事業が15.1億円、小学校普通教室への空調整備事業が11.9億円、堺市三国ヶ丘庁舎整備事業が8.9億円、連続立体交差事業が7.2億円減少したものの、堺市民芸術文化ホール整備事業が41.1億円増加した。また、大阪府北部地震及び平成30年台風21号の被害への対応などにより、投資的経費全体として4.1億円、0.9%の増となった。

公債費は、平成29年度に公債管理特別会計での元金の償還において、減債基金（満期一括分以外）の繰り入れを行ったが、平成30年度には実施しなかったため、20.8億円、6.5%の増となった。

貸付金は、医療機器整備資金貸付金が増加したことなどにより、11.6億円、72.3%の増となった。

【参考】

目的税の使途状況

事業所税、都市計画税は、地方税法で使途が定められている目的税であり、対象事業及び過去に対象事業を実施した際に借り入れた地方債の償還の財源として活用しています。

本市における目的税を充当する事業等に要する経費は、下表のとおりです。

(歳入)

・事業所税	4,883,635	千円
・都市計画税	10,442,895	千円

(歳出)

・目的税を充当する事業等に要する経費（一般財源等）	24,316,631	千円
---------------------------	------------	----

【目的税を充当する事業等】

(単位 千円)

事業名	経費	財源内訳					
		特定財源			一般財源等		
		国府支出金	地方債	その他	都市計画税	事業所税	その他
街路事業	8,183,686	4,645,182	2,825,500	139,520	469,366	29,858	74,260
公園等整備事業	2,581,171	515,000	1,532,200		485,262	23,226	25,483
市街地再開発事業	1,206,123	550,337	111,400		494,727	23,679	25,980
土地区画整理事業	2,662,759	1,586,220	671,300		368,273	17,627	19,339
水道、下水道等整備事業	6,447,150		477,000		4,709,196	300,683	960,271
地方債償還額	14,147,977		1,550,875		3,916,071	4,139,408	4,541,623
道路橋りょう等整備事業	5,489,396	1,609,929	3,263,700	60,785		47,085	507,897
河川整備事業	172,534	51,200	79,900			19,757	21,677
学校、図書館等整備事業	15,371,784	2,560,938	10,070,500	27,600		82,134	2,630,612
社会福祉施設等整備事業	1,615,547	720,223	699,100			93,566	102,658
住宅施設整備事業	2,408,039	871,049	1,383,500			73,189	80,301
事業所税の徴収に要する経費	33,423					33,423	
合計	60,319,589	13,110,078	22,664,975	227,905	10,442,895	4,883,635	8,990,101

※道路橋りょう等整備事業以下の事業は、事業所税のみの充当対象事業です。

【参考】

消費税率の引上げ分に係る地方消費税交付金（社会保障財源化分）が
充てられる社会保障4経費その他社会保障施策に要する経費の主なもの

地方消費税交付金のうち、税率の引上げに伴う増収分については、社会保障4経費その他社会保障施策に要する経費に充当することとされています（ただし、事務費や事務職員の人件費は除くこととされています）。

本市における消費税率引上げ分を充当する社会保障4経費その他社会保障施策に要する経費は、下表のとおりです。

（歳入）

・地方消費税交付金（社会保障財源化分） 6,419,770 千円

（歳出）

・社会保障4経費その他社会保障施策に要する経費（一般財源） 57,114,185 千円

【社会保障4経費その他社会保障施策に要する経費】

（単位 千円）

事業名	経費	財源内訳					
		特定財源			一般財源		
		国府支出金	地方債	その他	社会保障財源化分の市町村交付金	その他	
社会福祉	児童措置事業	5,213,445	3,453,549		17,499	195,850	1,546,547
	障害者福祉事業	25,352,812	17,762,792		700	853,058	6,736,262
	高齢者福祉事業	400,795			26,631	42,057	332,107
	老人医療費助成事業	906,905	460,109		157,424	32,526	256,846
	障害医療費助成事業	1,568,641	690,022		81,472	89,601	707,546
	ひとり親家庭医療費助成事業	572,867	290,649		528	31,663	250,027
	子ども医療費助成事業	2,723,302	272,819		296	275,407	2,174,780
	生活保護扶助事業	46,222,645	34,712,091		366,310	1,252,639	9,891,605
小計	82,961,412	57,642,031		650,860	2,772,801	21,895,720	
社会保険	国民健康保険事業	8,569,340	4,127,191			499,308	3,942,841
	介護保険事業	10,898,836	166,701			1,206,317	9,525,818
	後期高齢者医療事業	11,508,138	1,605,859			1,113,040	8,789,239
	小計	30,976,314	5,899,751			2,818,665	22,257,898
保健衛生	予防接種及び感染症対策事業	2,087,585	72,917			226,453	1,788,215
	疾病予防対策事業	2,123,244	557,983		1,131	175,812	1,388,318
	母子保健事業	1,412,679	305,124		6,476	123,764	977,315
	医療対策事業	4,273,886	17,152	1,530,000	37,510	302,275	2,386,949
	小計	9,897,394	953,176	1,530,000	45,117	828,304	6,540,797
合計	123,835,120	64,494,958	1,530,000	695,977	6,419,770	50,694,415	

【参考】

主な基金の状況（各年度5月末現在）

（単位 千円）

	平成29年度末 残高	平成30年度中		平成30年度末 残高
		増	減	
堺市大規模災害被災地等支援基金	429,500	68,100	103,500	394,100
堺市財政調整基金	1,818,500	1,300	0	1,819,800
堺市減債基金（満期一括分）	29,962,285	7,341,593	3,666,660	33,637,218
（満期一括分以外）	3,822,115	35,607	140	3,857,582
堺市区民まちづくり基金	665,500	386,670	831,800	220,370
堺市市民活動支援基金	3,100	5,800	2,000	6,900
堺市国際平和人権基金	2,200	0	100	2,100
堺市国際文化観光基金	1,881,300	3,700	1,398,000	487,000
フェニーチェ堺芸術文化創造基金	0	1,475,000	0	1,475,000
堺市スポーツ振興基金	890,500	26,900	7,400	910,000
堺市世界文化遺産登録推進基金	34,100	7,900	19,100	22,900
堺市環境都市推進基金	258,400	500	0	258,900
堺市地域福祉推進基金	2,452,500	1,100	52,200	2,401,400
堺市小口更生資金貸付基金	80,000	0	0	80,000
堺市民健康生きがいづくり基金	144,200	200	7,300	137,100
堺市交通遺児手当基金	185,200	200	0	185,400
堺市産業活性化基金	1,320,800	1,000	0	1,321,800
堺市公共施設等特別整備基金	21,127,400	1,297,700	4,263,400	18,161,700
堺市泉北丘陵地区整備基金	2,683,100	321,400	205,500	2,799,000
堺市鉄道軌道整備基金	3,351,800	2,400	0	3,354,200
堺市公共交通活性化促進基金	1,700	700	0	2,400
堺市都市緑化基金	281,500	6,000	8,200	279,300
堺市緑の保全基金	21,200	1,800	0	23,000
堺市自転車環境共生まちづくり基金	53,900	200	9,100	45,000
堺市子ども教育ゆめ基金	1,163,094	515,106	629,400	1,048,800
山口奨学基金	2,500	0	0	2,500
播野奨学基金	12,000	0	0	12,000
堺市奨学基金	52,200	2,300	0	54,500
堺市障害者奨学基金	100,000	100	2,700	97,400
中堀奨学基金	265,900	0	4,300	261,600
我堂奨学基金	30,000	0	0	30,000
濱口奨学基金	115,000	0	0	115,000
基金合計	73,211,494	11,503,276	11,210,800	73,503,970

※決算附属書の財産に関する調書は、3月末時点の財産の状況を記載するものであるため、財産に関する調書の基金の金額と合わないものがある。

※減債基金の満期一括分とは、市場公募債の発行に伴い満期時に一括償還しなければならない市債に対し、総務省の基準に従い、その償還額を毎年度計画的に積み立てなければならないものである。

議 会 費 関 係

1款 議会費

1項 議会費

目	決算額	主要な施策の成果及び執行の概要	事項別 明細書 の頁															
	財源内訳																	
1 議会費 (議会事務局)	円 963,605,409	本会議、委員会等の会議の開催及び議員等の調査研究のほか、議会の活性化に資する政策提言や、市民への情報発信に要した経費 ○会議開催経費 955,686,902円 本会議、委員会等の会議の開催及び議員等の調査研究に要した経費 1. 開催回数 定例会 4 回 2. 開催日数	100)															
	その他 216,904 市費 963,388,505		101															
<table border="1" style="width:100%; border-collapse: collapse;"> <thead> <tr> <th style="text-align: center;">区分 種別</th> <th style="text-align: center;">開催延 べ日数</th> <th style="text-align: center;">摘 要</th> </tr> </thead> <tbody> <tr> <td style="text-align: center;">本 会 議</td> <td style="text-align: center;">23日</td> <td>会 期 の 延 べ 日 数 125日</td> </tr> <tr> <td style="text-align: center;">常 任 委 員 会</td> <td style="text-align: center;">49日</td> <td> 総 務 財 政 9日 市 民 人 権 8日 健 康 福 祉 8日 産 業 環 境 8日 建 設 8日 文 教 8日 </td> </tr> <tr> <td style="text-align: center;">特 別 委 員 会 (分科会含む)</td> <td style="text-align: center;">34日</td> <td> 予 算 審 査 3日 決 算 審 査 3日 大 都 市 制 度 ・ 広 域 行 政 調 査 4日 都 市 活 力 再 生 ・ 創 出 調 査 4日 歴 史 文 化 魅 力 発 信 調 査 4日 子 ど も と 女 性 が 輝 く 社 会 実 現 調 査 4日 予 算 分 科 会 6日 決 算 分 科 会 6日 </td> </tr> <tr> <td style="text-align: center;">議 会 運 営 委 員 会</td> <td style="text-align: center;">24日</td> <td></td> </tr> </tbody> </table>				区分 種別	開催延 べ日数	摘 要	本 会 議	23日	会 期 の 延 べ 日 数 125日	常 任 委 員 会	49日	総 務 財 政 9日 市 民 人 権 8日 健 康 福 祉 8日 産 業 環 境 8日 建 設 8日 文 教 8日	特 別 委 員 会 (分科会含む)	34日	予 算 審 査 3日 決 算 審 査 3日 大 都 市 制 度 ・ 広 域 行 政 調 査 4日 都 市 活 力 再 生 ・ 創 出 調 査 4日 歴 史 文 化 魅 力 発 信 調 査 4日 子 ど も と 女 性 が 輝 く 社 会 実 現 調 査 4日 予 算 分 科 会 6日 決 算 分 科 会 6日	議 会 運 営 委 員 会	24日	
区分 種別	開催延 べ日数	摘 要																
本 会 議	23日	会 期 の 延 べ 日 数 125日																
常 任 委 員 会	49日	総 務 財 政 9日 市 民 人 権 8日 健 康 福 祉 8日 産 業 環 境 8日 建 設 8日 文 教 8日																
特 別 委 員 会 (分科会含む)	34日	予 算 審 査 3日 決 算 審 査 3日 大 都 市 制 度 ・ 広 域 行 政 調 査 4日 都 市 活 力 再 生 ・ 創 出 調 査 4日 歴 史 文 化 魅 力 発 信 調 査 4日 子 ど も と 女 性 が 輝 く 社 会 実 現 調 査 4日 予 算 分 科 会 6日 決 算 分 科 会 6日																
議 会 運 営 委 員 会	24日																	
3. 上程案件 368 件 市長提出議案 162件 議員提出議案 36件 監査報告 33件 報告 21件 諮問 10件 請願 2件 選挙選任 14件 陳情 90件																		

目	決 算 額	主要な施策の成果及び執行の概要	事項別 明細書 の 頁								
	財 源 内 訳										
	円	<p>○議会力向上事業 6,519,240円 二元代表制の一翼を担う市議会において、本来有する権能を十分に発揮すると同時に、議会の活性化に資する政策提言や、市民への情報発信を行うために要した経費。</p> <p>○議員の改選に伴う新議会関連事務 1,399,267円 平成31年4月末の現議員の任期満了に伴う改選前後の新議会関連事務</p>									
2 事務局費 (議会事務局)	223,349,190	議会事務局の人件費及び事務執行に要した経費	100								
	市費 223,349,190	<p>○議会事務局人件費 201,436,143円 (単位 人)</p> <table border="1" style="margin-left: auto; margin-right: auto;"> <tr> <td colspan="2" style="text-align: center;">議 会 事 務 局</td> </tr> <tr> <td style="text-align: center;">総 務 課</td> <td style="text-align: center;">議 事 課</td> </tr> <tr> <td style="text-align: center;">調 査 課</td> <td style="text-align: center;">法 制 課</td> </tr> <tr> <td colspan="2" style="text-align: center;">29 (1)</td> </tr> </table> <p>() 内は再任用職員で内数</p>	議 会 事 務 局		総 務 課	議 事 課	調 査 課	法 制 課	29 (1)		101
議 会 事 務 局											
総 務 課	議 事 課										
調 査 課	法 制 課										
29 (1)											

總務費關係

2款 総務費

1項 総務管理費

目	決算額		主要な施策の成果及び執行の概要	事項別 明細書 の頁													
	財源内訳																
1 一般管理費 (秘書部) (東京事務所) (危機管理室) (行政部) (人事部) (財政部) (契約部) (市民生活部) (観光部) (都市計画部) (建築部) (土木部) (会計室)	円		下記の各局部課の人員費及び事務執行に要した経費 ○特別職人員費 56,028,456円 (単位 人) <table border="1" style="margin-left: auto; margin-right: auto;"> <tr><td style="text-align: center;">特別職</td></tr> <tr><td style="text-align: center;">4</td></tr> </table> ○市長公室人員費 584,366,107円 (単位 人)	特別職	4	100											
	特別職																
	4																
	4,417,714,588				111												
	国費	364,960															
	府費	3,453,867															
	その他	83,846,401															
	市費	4,330,049,360															
	<table border="1" style="width: 100%; text-align: center;"> <tr> <td>秘書部</td> <td>広報部</td> <td>企画部</td> <td>東京事務所</td> </tr> <tr> <td>秘書課</td> <td>広報課 市政情報課</td> <td>企画推進担当 政策企画担当 政策調整担当 大都市政策担当 調査統計担当</td> <td></td> </tr> <tr> <td>15 (2)</td> <td>26</td> <td>32</td> <td>6</td> </tr> </table>			秘書部	広報部	企画部	東京事務所	秘書課	広報課 市政情報課	企画推進担当 政策企画担当 政策調整担当 大都市政策担当 調査統計担当		15 (2)	26	32	6		
	秘書部	広報部		企画部	東京事務所												
	秘書課	広報課 市政情報課		企画推進担当 政策企画担当 政策調整担当 大都市政策担当 調査統計担当													
	15 (2)	26		32	6												
				() 内は再任用職員で内数													
	○危機管理室人員費 171,561,738円 (単位 人)																
	<table border="1" style="margin-left: auto; margin-right: auto;"> <tr><td style="text-align: center;">危機管理室</td></tr> <tr><td style="text-align: center;">危機管理課</td></tr> <tr><td style="text-align: center;">防災課</td></tr> <tr><td style="text-align: center;">25 (7)</td></tr> </table>			危機管理室	危機管理課	防災課	25 (7)										
危機管理室																	
危機管理課																	
防災課																	
25 (7)																	
			() 内は再任用職員、任期付職員で内数														
○総務局人員費 695,541,246円 (単位 人)																	
<table border="1" style="margin-left: auto; margin-right: auto;"> <tr> <td>行政部</td> <td>人事部</td> </tr> <tr> <td>総務課 行政管理課 法制文書課 行革推進課 情報化推進課 総務サービス課</td> <td>人事課 労務課 人材開発課</td> </tr> <tr> <td>65 (5)</td> <td>38 (1)</td> </tr> </table>			行政部	人事部	総務課 行政管理課 法制文書課 行革推進課 情報化推進課 総務サービス課	人事課 労務課 人材開発課	65 (5)	38 (1)									
行政部	人事部																
総務課 行政管理課 法制文書課 行革推進課 情報化推進課 総務サービス課	人事課 労務課 人材開発課																
65 (5)	38 (1)																
			() 内は再任用職員、任期付職員で内数														

目	決算額	主要な施策の成果及び執行の概要	事項別 明細書 の頁																																	
	財源内訳																																			
	円	<p>○財政局人件費 516,394,390円 (単位 人)</p> <table border="1"> <tr> <td>財政部</td> <td>契約部</td> </tr> <tr> <td>資金課 財政課 財産活用課</td> <td>契約課 調達課 工事検査課</td> </tr> <tr> <td>43 (1)</td> <td>38 (5)</td> </tr> </table> <p>() 内は再任用職員で内数</p> <p>○市民人権局人件費 525,727,980円 (単位 人)</p> <table border="1"> <tr> <td>市民生活部</td> <td>人権部</td> <td>男女共同参画推進部</td> </tr> <tr> <td>市民人権総務課 消費生活センター 市民協働課</td> <td>人権企画調整課 人権推進課</td> <td>男女共同参画推進課 男女共同参画センター 生涯学習課</td> </tr> <tr> <td>31 (1)</td> <td>25 (4)</td> <td>22 (6)</td> </tr> </table> <p>() 内は再任用職員、任期付職員で内数</p> <p>○文化観光局人件費 845,671,221円 (単位 人)</p> <table border="1"> <tr> <td>スポーツ部</td> <td>国際部</td> <td>文化部</td> <td>博物館</td> <td>世界文化遺産推進室</td> </tr> <tr> <td>スポーツ推進課 スポーツ施設課</td> <td>国際課 アセアン交流推進室</td> <td>文化課 文化財課</td> <td>学芸課 みはら歴史博物館</td> <td></td> </tr> <tr> <td>26</td> <td>13</td> <td>49 (4)</td> <td>21 (2)</td> <td>12 (1)</td> </tr> </table> <p>() 内は再任用職員、任期付職員で内数</p> <p>○建築都市局人件費 406,414,154円 (単位 人)</p> <table border="1"> <tr> <td>建築部</td> </tr> <tr> <td>建築監理課 建築課 設備課</td> </tr> <tr> <td>62 (2)</td> </tr> </table> <p>() 内は再任用職員で内数</p>	財政部	契約部	資金課 財政課 財産活用課	契約課 調達課 工事検査課	43 (1)	38 (5)	市民生活部	人権部	男女共同参画推進部	市民人権総務課 消費生活センター 市民協働課	人権企画調整課 人権推進課	男女共同参画推進課 男女共同参画センター 生涯学習課	31 (1)	25 (4)	22 (6)	スポーツ部	国際部	文化部	博物館	世界文化遺産推進室	スポーツ推進課 スポーツ施設課	国際課 アセアン交流推進室	文化課 文化財課	学芸課 みはら歴史博物館		26	13	49 (4)	21 (2)	12 (1)	建築部	建築監理課 建築課 設備課	62 (2)	
財政部	契約部																																			
資金課 財政課 財産活用課	契約課 調達課 工事検査課																																			
43 (1)	38 (5)																																			
市民生活部	人権部	男女共同参画推進部																																		
市民人権総務課 消費生活センター 市民協働課	人権企画調整課 人権推進課	男女共同参画推進課 男女共同参画センター 生涯学習課																																		
31 (1)	25 (4)	22 (6)																																		
スポーツ部	国際部	文化部	博物館	世界文化遺産推進室																																
スポーツ推進課 スポーツ施設課	国際課 アセアン交流推進室	文化課 文化財課	学芸課 みはら歴史博物館																																	
26	13	49 (4)	21 (2)	12 (1)																																
建築部																																				
建築監理課 建築課 設備課																																				
62 (2)																																				

目	決 算 額	主要な施策の成果及び執行の概要	事項別 明細書 の 頁														
	財 源 内 訳																
	円	<p>○建設局人件費 169,420,530円 (単位 人)</p> <table border="1"> <tr><td>用地部</td></tr> <tr><td>用地第一課</td></tr> <tr><td>用地第二課</td></tr> <tr><td>26 (5)</td></tr> </table> <p>() 内は再任用職員で内数</p> <p>○会計室人件費 128,712,714円 (単位 人)</p> <table border="1"> <tr><td>会計室</td></tr> <tr><td>出納課</td></tr> <tr><td>審査課</td></tr> <tr><td>19 (1)</td></tr> </table> <p>() 内は再任用職員で内数</p> <p>○首都圏における堺の魅力発信事業 4,545,679円 堺市にゆかりのある人や堺に関心をもつ広範な人々のネットワークである「東京・さかい交流会」の運営を中心とした、首都圏での情報発信事業。毎年1回の会員の集いのほか、さまざまな機会や媒体を通じて首都圏で堺の情報提供を行う。 また、百舌鳥・古市古墳群の世界文化遺産登録に向けた堺市の魅力PRイベントを東京駅近郊のイベントスペースで開催し、11,543人の来場があった。</p> <p>東京さかい交流会会員数 (単位 人)</p> <table border="1"> <tr><td>H28</td><td>H29</td><td>H30</td></tr> <tr><td>699</td><td>700</td><td>711</td></tr> </table> <p>※平成29年度より退会者数を除く</p> <p>○倫理調査会事務 830,905円 条例に基づき市長、議員から提出された資産等報告書等（資産等報告書、所得等報告書、関連会社等報告書、資産取引報告書）の審査を行うため、倫理調査会を5回開催した。また、審査結果を意見書としてまとめ、市長へ提出し、公表を行った。 倫理調査会委員 13人</p>	用地部	用地第一課	用地第二課	26 (5)	会計室	出納課	審査課	19 (1)	H28	H29	H30	699	700	711	
用地部																	
用地第一課																	
用地第二課																	
26 (5)																	
会計室																	
出納課																	
審査課																	
19 (1)																	
H28	H29	H30															
699	700	711															

目	決算額		主要な施策の成果及び執行の概要	事項別 明細書 の頁																																
	財源内訳																																			
	円		<p>○行財政改革推進事業 1,078,430円 質の高い公共サービスを実現するとともに弾力的な行財政基盤を構築するため、「第3期行財政改革プログラム」に即して、事務事業評価の実施や新しい公共ガバナンスの推進、外郭団体改革等の行財政改革の取組を推進した。</p> <table border="1"> <thead> <tr> <th colspan="2"></th> <th>H28</th> <th>H29</th> <th>H30</th> </tr> </thead> <tbody> <tr> <td rowspan="2">行財政改革効果額 (単年度効果額)</td> <td>目標値</td> <td>56億円</td> <td>58.1億円</td> <td>49.8億円</td> </tr> <tr> <td>実績値</td> <td>40.1億円</td> <td>50.8億円</td> <td>30.6億円</td> </tr> </tbody> </table> <p>○車両管理事務 43,321,163円 公用車の維持管理、保険対応等の管理業務を行った。</p>			H28	H29	H30	行財政改革効果額 (単年度効果額)	目標値	56億円	58.1億円	49.8億円	実績値	40.1億円	50.8億円	30.6億円																			
		H28	H29	H30																																
行財政改革効果額 (単年度効果額)	目標値	56億円	58.1億円	49.8億円																																
	実績値	40.1億円	50.8億円	30.6億円																																
			<table border="1"> <thead> <tr> <th>種別</th> <th>保険契約加入数量</th> <th>補償限度額</th> <th>保険料</th> </tr> </thead> <tbody> <tr> <td>自動車損害共済保険料</td> <td>592台</td> <td>人身及び物損事故による損害賠償額、並びに契約車両損害額が対象。補償限度額は、損害賠償額については無制限、契約車両損害額については時価額。</td> <td>円 8,306,502</td> </tr> <tr> <td>自動車損害賠償責任保険料</td> <td>292</td> <td>人身事故による損害賠償額が対象。補償限度額は30,000千円。</td> <td>7,046,480</td> </tr> <tr> <td>計</td> <td></td> <td></td> <td>15,352,982</td> </tr> </tbody> </table>	種別	保険契約加入数量	補償限度額	保険料	自動車損害共済保険料	592台	人身及び物損事故による損害賠償額、並びに契約車両損害額が対象。補償限度額は、損害賠償額については無制限、契約車両損害額については時価額。	円 8,306,502	自動車損害賠償責任保険料	292	人身事故による損害賠償額が対象。補償限度額は30,000千円。	7,046,480	計			15,352,982																	
種別	保険契約加入数量	補償限度額	保険料																																	
自動車損害共済保険料	592台	人身及び物損事故による損害賠償額、並びに契約車両損害額が対象。補償限度額は、損害賠償額については無制限、契約車両損害額については時価額。	円 8,306,502																																	
自動車損害賠償責任保険料	292	人身事故による損害賠償額が対象。補償限度額は30,000千円。	7,046,480																																	
計			15,352,982																																	
			<p>○工事請負契約事務 3,812,089円 工事及び工事関連業務の入札・契約事務、入札参加資格審査事務及び入札監視等委員会事務を行った。</p>																																	
<p>工事請負契約等事務取扱件数・金額 (平成30年度当初契約分)</p> <table border="1"> <thead> <tr> <th rowspan="2">区分</th> <th rowspan="2">件数(件)</th> <th rowspan="2">契約金額(円)</th> <th rowspan="2">1件当たりの契約金額(円)</th> <th colspan="2">構成比(%)</th> </tr> <tr> <th>件数</th> <th>金額</th> </tr> </thead> <tbody> <tr> <td>一般競争入札</td> <td>445 (396)</td> <td>21,912,347,988 (17,992,775,592)</td> <td>49,241,231 (45,436,302)</td> <td>83.0 (92.5)</td> <td>93.2 (95.2)</td> </tr> <tr> <td>指名競争入札</td> <td>1 (0)</td> <td>31,362,120 (0)</td> <td>31,362,120 (0)</td> <td>0.2 (0)</td> <td>0.1 (0)</td> </tr> <tr> <td>随意契約</td> <td>90 (32)</td> <td>1,582,500,764 (913,383,000)</td> <td>17,583,341 (28,543,218)</td> <td>16.8 (7.5)</td> <td>6.7 (4.8)</td> </tr> <tr> <td>合計</td> <td>536 (428)</td> <td>23,526,210,872 (18,906,158,592)</td> <td>43,892,184 (44,173,267)</td> <td>100.0 (100.0)</td> <td>100.0 (100.0)</td> </tr> </tbody> </table> <p style="text-align: right;">()内は前年度実績</p>					区分	件数(件)	契約金額(円)	1件当たりの契約金額(円)	構成比(%)		件数	金額	一般競争入札	445 (396)	21,912,347,988 (17,992,775,592)	49,241,231 (45,436,302)	83.0 (92.5)	93.2 (95.2)	指名競争入札	1 (0)	31,362,120 (0)	31,362,120 (0)	0.2 (0)	0.1 (0)	随意契約	90 (32)	1,582,500,764 (913,383,000)	17,583,341 (28,543,218)	16.8 (7.5)	6.7 (4.8)	合計	536 (428)	23,526,210,872 (18,906,158,592)	43,892,184 (44,173,267)	100.0 (100.0)	100.0 (100.0)
区分	件数(件)	契約金額(円)	1件当たりの契約金額(円)	構成比(%)																																
				件数	金額																															
一般競争入札	445 (396)	21,912,347,988 (17,992,775,592)	49,241,231 (45,436,302)	83.0 (92.5)	93.2 (95.2)																															
指名競争入札	1 (0)	31,362,120 (0)	31,362,120 (0)	0.2 (0)	0.1 (0)																															
随意契約	90 (32)	1,582,500,764 (913,383,000)	17,583,341 (28,543,218)	16.8 (7.5)	6.7 (4.8)																															
合計	536 (428)	23,526,210,872 (18,906,158,592)	43,892,184 (44,173,267)	100.0 (100.0)	100.0 (100.0)																															

目	決算額	主要な施策の成果及び執行の概要	事項別 明細書 の頁																											
	財源内訳																													
	円	<p>○物品調達・委託関係事務 46,750,950円 物品調達及び業務委託に係る入札等事務、事務指導並びに入札参加資格審査事務を行った。</p> <p>物品調達契約取扱件数・金額 (平成30年度契約分)</p> <table border="1"> <thead> <tr> <th rowspan="2">区分</th> <th rowspan="2">件数</th> <th rowspan="2">契約金額</th> <th colspan="2">構成比</th> </tr> <tr> <th>件数</th> <th>金額</th> </tr> </thead> <tbody> <tr> <td>一般競争入札</td> <td>143件 (102件)</td> <td>1,152,355,716円 (2,946,224,796円)</td> <td>8.4% (5.9%)</td> <td>40.5% (70.0%)</td> </tr> <tr> <td>随意契約</td> <td>315 (320)</td> <td>681,280,599 (241,473,820)</td> <td>18.5 (18.3)</td> <td>23.9 (5.8)</td> </tr> <tr> <td>単価契約</td> <td>1,247 (1,319)</td> <td>1,012,069,006 (1,019,353,834)</td> <td>73.1 (75.8)</td> <td>35.6 (24.2)</td> </tr> <tr> <td>合計</td> <td>1,705 (1,741)</td> <td>2,845,705,321 (4,207,052,450)</td> <td>100.0 (100.0)</td> <td>100.0 (100.0)</td> </tr> </tbody> </table> <p>()内は前年度実績</p> <p>○工事検査事務 372,188円 請負工事に係る契約の適正な履行の確保及び完了確認を行うため、必要な検査を行った。</p> <p>○社会保障・税番号制度推進事業 1,701,618円 マイナンバー制度にかかる、情報提供ネットワークシステムによる情報連携やマイナポータルを活用した子育てワンストップサービス等の各種サービスの導入推進に係る事業を実施した。</p>	区分	件数	契約金額	構成比		件数	金額	一般競争入札	143件 (102件)	1,152,355,716円 (2,946,224,796円)	8.4% (5.9%)	40.5% (70.0%)	随意契約	315 (320)	681,280,599 (241,473,820)	18.5 (18.3)	23.9 (5.8)	単価契約	1,247 (1,319)	1,012,069,006 (1,019,353,834)	73.1 (75.8)	35.6 (24.2)	合計	1,705 (1,741)	2,845,705,321 (4,207,052,450)	100.0 (100.0)	100.0 (100.0)	
区分	件数	契約金額				構成比																								
			件数	金額																										
一般競争入札	143件 (102件)	1,152,355,716円 (2,946,224,796円)	8.4% (5.9%)	40.5% (70.0%)																										
随意契約	315 (320)	681,280,599 (241,473,820)	18.5 (18.3)	23.9 (5.8)																										
単価契約	1,247 (1,319)	1,012,069,006 (1,019,353,834)	73.1 (75.8)	35.6 (24.2)																										
合計	1,705 (1,741)	2,845,705,321 (4,207,052,450)	100.0 (100.0)	100.0 (100.0)																										
2 人事管理費 (行政 部) (人 事 部)	10,730,987,556 府 費 1,495,229 その他 27,243,429 市 費 10,702,248,898	<p>職員の定期健康診断及び各種健康診断の実施、職員の福利厚生、人事評価制度の実施等に要した経費</p> <p>○退職手当 2,599,298,703円 特別退職 6人 82,277,231円 普通退職 53人 230,423,536円 定年退職 103人 2,286,597,936円</p> <p>○共済費等(事業主負担) 7,842,709,583円 共済組合負担金 6,993,524,982円 雇用保険負担金 48,327,507円 厚生年金保険負担金 498,657,451円</p>	110) 113																											

目	決算額		主要な施策の成果及び執行の概要	事項別 明細書 の頁	
	財源内訳				
		円	全国健康保険協会管掌健康保険負担金 301,852,324円 府に対する負担金 347,319円		
3 職員研修費 (企画部) (人事部)	37,647,522	その他 372,864 市費 37,274,658	省庁等への派遣及び、職員能力開発センターにおける各種職員研修、自己啓発支援、さわやかサービス推進事業の研修支援、及び研修施設の借上げ等に要した経費	112 { 115	
4 恩給及び 退職年金費 (行政部)	3,958,000	市費 3,958,000	恩給及び退職年金に要した経費 ○恩給事務 遺族扶助料 3人 3,958,000円	114 { 115	
5 文書広報費 (広報部) (行政部)	307,377,970	国費 883,539 その他 17,648,575 市費 288,845,856	市の総括的な広報業務、広聴業務、情報公開事務、個人情報保護事務、情報提供事務及びシティプロモーションの推進に要した経費。また、文書管理システムの運用をはじめ、文書の適正かつ効率的な処理等を図るために要した経費、条例、規則等の制定改廃の指導、市例規集の編集その他法的処理水準の向上に資するために要した経費及び行政不服審査法、同法施行条例等に基づく行政不服審査を実施するために要した経費 ○ホームページによる広報活動 22,052,883円 即時的にホームページの作成・更新を行うホームページシステム（CMS）を年間を通じて安定的に運用し、市政や暮らしに関する情報、災害、観光、市の施設等の情報を発信した。また、市長記者会見や市の重要施策、観光情報等を動画で配信した。	114 { 119	
(単位 件)					
			H28	H29	H30
市ホームページ 全体のアクセス 件数	目標値	50,000,000	50,000,000	-	
	実績値	61,658,252	73,300,302	38,428,281	
※アクセス解析ツールのバージョンアップにより、H30から実績値の算出方法が変更になったもの。					

目	決算額	主要な施策の成果及び執行の概要	事項別 明細書 の頁																																										
	財源内訳																																												
	円	<p>○シティプロモーション事業 34,352,086円 堺の魅力を発信し、知名度・認知度・都市イメージの向上を図るため、インターネットを活用し、ターゲットに応じた手法による都市魅力や優れた施策の情報発信、「食」を通じた堺の魅力発信に資する事業に対し、補助金の交付及び情報発信の支援を行うシティプロモーション認定事業等を実施した。</p> <p style="text-align: right;">(単位 件)</p> <table border="1"> <thead> <tr> <th colspan="2"></th> <th>H28</th> <th>H29</th> <th>H30</th> </tr> </thead> <tbody> <tr> <td rowspan="2">全国誌へのPR 記事の掲載</td> <td>目標値</td> <td>2</td> <td>2</td> <td>2</td> </tr> <tr> <td>実績値</td> <td>2</td> <td>1</td> <td>0</td> </tr> </tbody> </table> <p>○広報活動事業 160,852,009円 市民の市政への関心を高め、市政の見える化を推進するとともに、市民の市政への参画・協働を促進することを目的に、広報さかい、ケーブルテレビ、映像コンテンツ等により、市の情報を発信した。</p> <p style="text-align: right;">(単位 %)</p> <table border="1"> <thead> <tr> <th colspan="2"></th> <th>H28</th> <th>H29</th> <th>H30</th> </tr> </thead> <tbody> <tr> <td rowspan="2">広報さかいの 読みやすさ</td> <td>目標値</td> <td>100</td> <td>100</td> <td>100</td> </tr> <tr> <td>実績値</td> <td>84</td> <td>85</td> <td>89</td> </tr> </tbody> </table> <p>※市政モニターアンケート結果より</p> <p>○広聴活動事業 6,328,794円 市長の対話事業、市政モニター、市民の声等の対応を行った。</p> <p style="text-align: right;">(単位 %)</p> <table border="1"> <thead> <tr> <th colspan="2"></th> <th>H28</th> <th>H29</th> <th>H30</th> </tr> </thead> <tbody> <tr> <td rowspan="2">堺市ホームページ「市民の声Q & A」についての市の考え方に対する理解</td> <td>目標値</td> <td>80</td> <td>80</td> <td>80</td> </tr> <tr> <td>実績値</td> <td>85</td> <td>86</td> <td>80</td> </tr> </tbody> </table> <p>○情報公開事務 1,078,698円 市の保有する公文書の閲覧及び写しの交付を行った。また、公文書公開請求に係る諮問案件について、堺市情報公開審査会にて審議を行った。</p>			H28	H29	H30	全国誌へのPR 記事の掲載	目標値	2	2	2	実績値	2	1	0			H28	H29	H30	広報さかいの 読みやすさ	目標値	100	100	100	実績値	84	85	89			H28	H29	H30	堺市ホームページ「市民の声Q & A」についての市の考え方に対する理解	目標値	80	80	80	実績値	85	86	80	
		H28	H29	H30																																									
全国誌へのPR 記事の掲載	目標値	2	2	2																																									
	実績値	2	1	0																																									
		H28	H29	H30																																									
広報さかいの 読みやすさ	目標値	100	100	100																																									
	実績値	84	85	89																																									
		H28	H29	H30																																									
堺市ホームページ「市民の声Q & A」についての市の考え方に対する理解	目標値	80	80	80																																									
	実績値	85	86	80																																									

目	決算額		主要な施策の成果及び執行の概要	事項別 明細書 の頁																														
	財源内訳																																	
	円		<p style="text-align: right;">(単位 回)</p> <table border="1"> <thead> <tr> <th colspan="2"></th> <th>H28</th> <th>H29</th> <th>H30</th> </tr> </thead> <tbody> <tr> <td>審査会開催回数</td> <td>実績値</td> <td>12</td> <td>11</td> <td>9</td> </tr> </tbody> </table> <p>○個人情報保護事務 930,879円 市の保有する個人情報の閲覧及び写しの交付を行った。また、個人情報開示請求に係る諮問案件について、堺市個人情報保護審議会にて審議を行った。</p> <p style="text-align: right;">(単位 回)</p> <table border="1"> <thead> <tr> <th colspan="2"></th> <th>H28</th> <th>H29</th> <th>H30</th> </tr> </thead> <tbody> <tr> <td>審議会開催回数</td> <td>実績値</td> <td>11</td> <td>9</td> <td>8</td> </tr> </tbody> </table> <p>○情報提供事務 648,165円 市の保有する行政情報を広く市民等に提供した。</p> <p style="text-align: right;">(単位 人)</p> <table border="1"> <thead> <tr> <th colspan="2"></th> <th>H28</th> <th>H29</th> <th>H30</th> </tr> </thead> <tbody> <tr> <td>市政情報センター利用者数</td> <td>実績値</td> <td>18,024</td> <td>16,199</td> <td>13,832</td> </tr> </tbody> </table>			H28	H29	H30	審査会開催回数	実績値	12	11	9			H28	H29	H30	審議会開催回数	実績値	11	9	8			H28	H29	H30	市政情報センター利用者数	実績値	18,024	16,199	13,832	
		H28	H29	H30																														
審査会開催回数	実績値	12	11	9																														
		H28	H29	H30																														
審議会開催回数	実績値	11	9	8																														
		H28	H29	H30																														
市政情報センター利用者数	実績値	18,024	16,199	13,832																														
6 事務改善費 (行政部) (契約部)	1,719,999,520		庁内情報通信基盤の管理及び行政事務の電算化、効率化、簡素化の推進及び電子調達・電子登録システム等の運用に要した経費	118) 121																														
	国費 667,669																																	
	その他 79,340,161		○行政管理事務 6,269,014円 地方自治法の一部改正に伴い、令和2年度から内部統制制度が導入されることから、制度導入にあたっての課題整理や実施手法の検討など内部統制の仕組みの構築に向けた取組を実施した。 指定管理者制度の適正な運用の確保に向け、外部有識者の意見を聴取して指定管理者評価を実施し、今後の改善に向けた取組を推進するとともに、次期指定管理者の選定に反映できるよう施設の所管課への助言、指導を行った。																															
	市費 1,639,991,690																																	
			(単位 %)																															
			<table border="1"> <thead> <tr> <th colspan="2"></th> <th>H30</th> <th>R1</th> <th>R2</th> </tr> </thead> <tbody> <tr> <td rowspan="2">指定管理者評価における利用者満足度関連の目標達成率</td> <td>目標値</td> <td>74</td> <td>77</td> <td>80</td> </tr> <tr> <td>実績値</td> <td>73.5</td> <td>-</td> <td>-</td> </tr> </tbody> </table>			H30	R1	R2	指定管理者評価における利用者満足度関連の目標達成率	目標値	74	77	80	実績値	73.5	-	-																	
		H30	R1	R2																														
指定管理者評価における利用者満足度関連の目標達成率	目標値	74	77	80																														
	実績値	73.5	-	-																														

目	決 算 額	主要な施策の成果及び執行の概要	事項別 明細書 の 頁																												
	財 源 内 訳																														
	円	<p>○行政情報化推進事務 1,478,258,950円</p> <p>庁内ネットワーク等の本市行政サービスに必要不可欠な基盤システム等を、情報セキュリティを確保した安全な状態で、安定的に稼働させるため、適切な運用を行った。運用面以外では、情報セキュリティ対策の強化と情報システムの最適化に関する施策を実施した。</p> <p>また、市民の利便性向上のため、インターネットを通じて利用できる電子申請システムや統合型GIS等の行政サービスを提供しており、電子申請システムでは申請・届出等を行える手続きの拡充を実施した。</p> <p style="text-align: right;">(単位 件)</p> <table border="1"> <thead> <tr> <th colspan="2"></th> <th>H28</th> <th>H29</th> <th>H30</th> </tr> </thead> <tbody> <tr> <td rowspan="2">電子申請システム 手続き増加数</td> <td>目標値</td> <td>4</td> <td>4</td> <td>4</td> </tr> <tr> <td>実績値</td> <td>12</td> <td>13</td> <td>18</td> </tr> </tbody> </table> <p>○総務事務センター運営事務 204,642,385円</p> <p>職員の給与、福利厚生、出退勤管理等における事務処理を、総務事務センターに集約し、外部委託化による運営を行ってきた。</p> <p>関係部署と協力しながら、これまで集約化された事務を「効率的遂行」と「確実かつ安定的稼働」の点から円滑に執行した。</p> <p style="text-align: right;">(単位 %)</p> <table border="1"> <thead> <tr> <th colspan="2"></th> <th>H28</th> <th>H29</th> <th>H30</th> </tr> </thead> <tbody> <tr> <td rowspan="2">総務事務センター ヘルプデスク対応率</td> <td>目標値</td> <td>100</td> <td>100</td> <td>100</td> </tr> <tr> <td>実績値</td> <td>99</td> <td>96</td> <td>99</td> </tr> </tbody> </table> <p>○電子調達・電子登録システム等運用事業 30,829,171円</p> <p>電子調達・電子登録システム等の安全・円滑な運用管理のほか、利用者からの操作方法等の問い合わせに対応するため、ヘルプデスクの設置を行った。</p>			H28	H29	H30	電子申請システム 手続き増加数	目標値	4	4	4	実績値	12	13	18			H28	H29	H30	総務事務センター ヘルプデスク対応率	目標値	100	100	100	実績値	99	96	99	
		H28	H29	H30																											
電子申請システム 手続き増加数	目標値	4	4	4																											
	実績値	12	13	18																											
		H28	H29	H30																											
総務事務センター ヘルプデスク対応率	目標値	100	100	100																											
	実績値	99	96	99																											
7 会計管理費 (会 計 室)	69,970,590	各部局の支出負担行為の審査、物品出納の管理、 公金の収納及び支払事務、各種出納検査等に要した 経費	120) 123																												
	その他 920,050																														
	市 費 69,050,540																														

目	決 算 額		主要な施策の成果及び執行の概要	事項別 明細書 の 頁																
	財 源 内 訳																			
8 財 政 管 理 費 (財 政 部)	円 9,269,822		宝くじを発行する事務等に要した経費 ○宝くじ発行事務 303,620円 他の宝くじ発売団体と共同して、宝くじの発行に関する事務や社会貢献広報事業を行った。	122																
	その他	22,000		123																
9 財 産 管 理 費 (財 政 部)	49,900,701		市有財産の維持管理に要した経費	122																
	その他	4,755,538		123																
	市 費	45,145,163																		
			<table border="1"> <thead> <tr> <th>種 別</th> <th>保険契約加入数量</th> <th>保険契約金額</th> <th>保険料</th> </tr> </thead> <tbody> <tr> <td rowspan="2">火災保険料</td> <td>建物面積 2,189,869㎡ 及びその収容動産</td> <td>千円 280,258,060</td> <td>円 26,735,729</td> </tr> <tr> <td>施設所有者・管理者賠償責任保険料</td> <td>ため池外周距離 105,323m 272か所 土地面積 6,894㎡ 28か所 (内建物1か所)</td> <td>対人1人につき 30,000 1事故につき 200,000 対物1事故につき 10,000</td> <td>216,780</td> </tr> <tr> <td>計</td> <td></td> <td></td> <td>26,952,509</td> </tr> </tbody> </table>	種 別	保険契約加入数量	保険契約金額	保険料	火災保険料	建物面積 2,189,869㎡ 及びその収容動産	千円 280,258,060	円 26,735,729	施設所有者・管理者賠償責任保険料	ため池外周距離 105,323m 272か所 土地面積 6,894㎡ 28か所 (内建物1か所)	対人1人につき 30,000 1事故につき 200,000 対物1事故につき 10,000	216,780	計			26,952,509	
種 別	保険契約加入数量	保険契約金額	保険料																	
火災保険料	建物面積 2,189,869㎡ 及びその収容動産	千円 280,258,060	円 26,735,729																	
	施設所有者・管理者賠償責任保険料	ため池外周距離 105,323m 272か所 土地面積 6,894㎡ 28か所 (内建物1か所)	対人1人につき 30,000 1事故につき 200,000 対物1事故につき 10,000	216,780																
計			26,952,509																	
10 庁 舎 管 理 費 (行 政 部) (財 政 部)	1,074,582,309		庁舎の維持管理及び一条通公用車立体駐車場の維持管理等に要した経費	122																
	国 費	4,746,373		125																
	起 債	323,400,000	<table border="1"> <tbody> <tr> <td>本年度執行額</td> <td>1,074,582,309円</td> </tr> <tr> <td>翌年度繰越額</td> <td>56,538,000円</td> </tr> </tbody> </table>	本年度執行額	1,074,582,309円	翌年度繰越額	56,538,000円													
本年度執行額	1,074,582,309円																			
翌年度繰越額	56,538,000円																			
	その他	16,156,950	○庁舎管理事務 615,737,077円 本庁舎等を安全かつ快適に利用してもらうため、各種設備機器の保守点検、運転管理を行うとともに、屋内内外警備員、受付案内スタッフ等を配置した。 ○高層館大規模改修事業 380,709,567円 竣工後20年以上経過する高層館の長寿命化を図るため、設備機器等の劣化度診断の結果に基づく更新優先度や所要経費を勘案し、ガスエンジン発電設備、各種ポンプ、空調機器等の更新工事を実施した。																	
	市 費	730,278,986																		

目	決算額	主要な施策の成果及び執行の概要	事項別 明細書 の頁
	財源内訳		
	円	<p>○市民駐車場等整備事業 35,227,034円 新たな市民駐車場等を整備するにあたり、実施設計業務を実施した。</p> <p>○セーフティ庁舎の推進 37,639,020円 来庁者が安全に安心して利用できる快適な庁舎環境を整備するため、高層館特定天井改修工事を実施するとともにエレベータ用防災椅子及び職員用簡易トイレ等の災害対策用備品を整備した。</p> <p>○公用車立体駐車場管理事業 5,269,611円 公用車立体駐車場の維持管理を行った。</p>	
11 企画費 (企画部)	178,382,992	<p>まちづくりに係る政策の立案・推進、堺都市政策研究所の運営、政令指定都市としての大都市行政の推進等に要した経費</p> <p>○政策立案事務 12,129,414円 重要施策及び課題について、有効な方策の企画立案、情報収集等を行った。</p> <p>○堺市マスタープラン推進事業 15,626,092円 堺市マスタープラン及び堺市まち・ひと・しごと創生総合戦略の進捗状況の管理、堺市マスタープランの計画期間満了を見据え、次期計画の策定に向けた基礎調査等を実施した。</p> <p>○地方分権及び広域連携推進事務 47,533,203円 政令指定都市、関西の府県、近隣市町等と連携し、国の施策・予算等に対する要望活動及び事務・権限移譲に向けた提案等を実施した。 指定都市市長会における意見表明・要請活動 18回</p> <p>○関西国際空港関連事業 120,000円 泉州・関西地域の活性化のため、関係自治体及び経済団体と連携・協力し、関西国際空港の機能強化に向けた国等への要望活動等を実施した。</p>	124) 129
	国費 8,334,600		
	その他 510,624		
	市費 169,537,768		

目	決算額	主要な施策の成果及び執行の概要	事項別 明細書 の頁																																										
	財源内訳																																												
	円																																												
		<p style="text-align: right;">(単位 回)</p> <table border="1"> <thead> <tr> <th colspan="2"></th> <th>H28</th> <th>H29</th> <th>H30</th> </tr> </thead> <tbody> <tr> <td rowspan="2">泉州市・町関西国際空港推進協議会等における国等への要望活動</td> <td>目標値</td> <td>4</td> <td>4</td> <td>4</td> </tr> <tr> <td>実績値</td> <td>4</td> <td>4</td> <td>4</td> </tr> </tbody> </table> <p>○堺都市政策研究所事業補助 49,450,995円 市域及び南大阪地域における課題等に関する調査研究等に要する経費を市が補助することにより、長期的かつ先見的な政策の立案に繋げるもの。堺都市政策研究所で調査研究事業、情報発信交流事業、シンポジウム等事業を実施した。</p> <p style="text-align: right;">(単位 件)</p> <table border="1"> <thead> <tr> <th colspan="2"></th> <th>H28</th> <th>H29</th> <th>H30</th> </tr> </thead> <tbody> <tr> <td rowspan="2">調査研究件数</td> <td>目標値</td> <td>12</td> <td>13</td> <td>13</td> </tr> <tr> <td>実績値</td> <td>15</td> <td>12</td> <td>13</td> </tr> </tbody> </table> <p>○環濠都市堺の再生事業 6,860,000円 環濠エリアにおいて、官民連携により、歴史・文化資源等を活かした都市魅力の向上や賑わいの創出を行い、認知度を高めるとともに、シビックプライドの醸成等をめざすもの。環濠エリアの魅力SNS等で積極的に発信するとともに、魅力を体感できる様々なイベントを開催した。また、水辺を活かした賑わいと情報発信の拠点形成に向けたモデル事業の事業計画を作成した。</p> <p style="text-align: right;">(単位 人)</p> <table border="1"> <thead> <tr> <th colspan="2"></th> <th>H28</th> <th>H29</th> <th>H30</th> </tr> </thead> <tbody> <tr> <td rowspan="2">Instagramで発信した情報の「延べリーチ数」</td> <td>目標値</td> <td>－</td> <td>2,000</td> <td>10,000</td> </tr> <tr> <td>実績値</td> <td>－</td> <td>2,403</td> <td>38,260</td> </tr> </tbody> </table> <p>○企画推進事務 3,319,335円 大学や企業等との連携を推進し、地域の発展に寄与するとともに行政運営に必要な事務の指針を策定した。 新規包括連携協定締結相手数 1者</p>			H28	H29	H30	泉州市・町関西国際空港推進協議会等における国等への要望活動	目標値	4	4	4	実績値	4	4	4			H28	H29	H30	調査研究件数	目標値	12	13	13	実績値	15	12	13			H28	H29	H30	Instagramで発信した情報の「延べリーチ数」	目標値	－	2,000	10,000	実績値	－	2,403	38,260	
		H28	H29	H30																																									
泉州市・町関西国際空港推進協議会等における国等への要望活動	目標値	4	4	4																																									
	実績値	4	4	4																																									
		H28	H29	H30																																									
調査研究件数	目標値	12	13	13																																									
	実績値	15	12	13																																									
		H28	H29	H30																																									
Instagramで発信した情報の「延べリーチ数」	目標値	－	2,000	10,000																																									
	実績値	－	2,403	38,260																																									

目	決 算 額	主要な施策の成果及び執行の概要	事項別 明細書 の 頁																																										
	財 源 内 訳																																												
	円	<p>○水素エネルギー社会構築事業 10,989,780円 水素利活用の実現や水素に係る普及啓発等の推進を目的として、臨海部における水素ネットワーク拠点の構築に向けたモデル案等を検討し、「堺水素ビジョン」(案)の作成を行った。 また、企業向けセミナーや市民向けイベント等、水素に係る普及啓発を実施した。</p> <p style="text-align: right;">(単位 回)</p> <table border="1"> <thead> <tr> <th colspan="2"></th> <th>H28</th> <th>H29</th> <th>H30</th> </tr> </thead> <tbody> <tr> <td rowspan="2">協議会における普及啓発イベントの実施回数</td> <td>目標値</td> <td>2回</td> <td>3回</td> <td>3回</td> </tr> <tr> <td>実績値</td> <td>2回</td> <td>3回</td> <td>4回</td> </tr> </tbody> </table> <p>○堺市産学公連携推進事業 22,924,789円 大学等が持つ知的・人的資源を最大限に活用し、幅広い分野で連携事業を実施することで産業振興や地域課題の解決、人材育成等を推進し、市域全体の活性化を図ることを目的として、大阪府立大学等の大学で各種連携事業を実施した。</p> <p style="text-align: right;">(単位 件)</p> <table border="1"> <thead> <tr> <th colspan="2"></th> <th>H28</th> <th>H29</th> <th>H30</th> </tr> </thead> <tbody> <tr> <td rowspan="2">事業採択件数</td> <td>目標値</td> <td>5</td> <td>7</td> <td>7</td> </tr> <tr> <td>実績値</td> <td>5</td> <td>7</td> <td>7</td> </tr> </tbody> </table> <p>○健康・医療まちづくり事業 4,212,740円 泉北ニュータウン地域において予定されている近畿大学医学部の開設や公的賃貸住宅の建替等を見据え、健康寿命延伸産業の創出に向けた調査研究を実施するとともに、産学公民によるコンソーシアムを設立した。また、住民向けの健康イベント及び大学・企業向けのシンポジウムを開催した。</p> <p style="text-align: right;">(単位 回)</p> <table border="1"> <thead> <tr> <th colspan="2"></th> <th>H28</th> <th>H29</th> <th>H30</th> </tr> </thead> <tbody> <tr> <td rowspan="2">シンポジウム等の開催回数</td> <td>目標値</td> <td>-</td> <td>1</td> <td>1</td> </tr> <tr> <td>実績値</td> <td>-</td> <td>1</td> <td>1</td> </tr> </tbody> </table>			H28	H29	H30	協議会における普及啓発イベントの実施回数	目標値	2回	3回	3回	実績値	2回	3回	4回			H28	H29	H30	事業採択件数	目標値	5	7	7	実績値	5	7	7			H28	H29	H30	シンポジウム等の開催回数	目標値	-	1	1	実績値	-	1	1	
		H28	H29	H30																																									
協議会における普及啓発イベントの実施回数	目標値	2回	3回	3回																																									
	実績値	2回	3回	4回																																									
		H28	H29	H30																																									
事業採択件数	目標値	5	7	7																																									
	実績値	5	7	7																																									
		H28	H29	H30																																									
シンポジウム等の開催回数	目標値	-	1	1																																									
	実績値	-	1	1																																									

目	決算額	主要な施策の成果及び執行の概要	事項別 明細書 の頁																																										
	財源内訳																																												
12 防災対策費 (危機管理室) (堺区役所) (中区役所) (東区役所) (西区役所) (南区役所) (北区役所) (美原区役所)	円 154,374,404	<p>防災設備をはじめとする危機管理体制の整備や自主防災組織の活動支援及び防災意識の啓発等に要した経費、並びに過去の大規模災害による被害状況を教訓として防災・減災に係る施策の拡充に要した経費</p> <p>○防災対策事務 61,013,764円 災害発生時に速やかに災害情報等の広報を行うとともに、災害対策本部と区災害対策本部、各出先機関及び防災関係機関との情報連絡を円滑に行う。</p> <p style="text-align: right;">(単位 回)</p> <table border="1"> <thead> <tr> <th colspan="2"></th> <th>H28</th> <th>H29</th> <th>H30</th> </tr> </thead> <tbody> <tr> <td rowspan="2">移動系防災行政無線 通信訓練実施回数</td> <td>目標値</td> <td>－</td> <td>2</td> <td>2</td> </tr> <tr> <td>実績値</td> <td>3</td> <td>3</td> <td>3</td> </tr> </tbody> </table> <p>○危機管理体制整備事業 15,692,825円 危機管理体制の充実・適正化と防災情報システムや防災行政無線の整備充実を図り、危機事象が本市域及び周辺に発生した際の初動対応を迅速的確に行うとともに、総合的・計画的かつ効果的な対応を行い、市民の生命・身体・財産の安全安心を確保し、災害に強いまちづくりを実現する。</p> <p style="text-align: right;">(単位 人)</p> <table border="1"> <thead> <tr> <th colspan="2"></th> <th>H28</th> <th>H29</th> <th>H30</th> </tr> </thead> <tbody> <tr> <td rowspan="2">堺市総合防災訓練 参加者数</td> <td>目標値</td> <td>500</td> <td>500</td> <td>500</td> </tr> <tr> <td>実績値</td> <td>1,000</td> <td>2,600</td> <td>2,500</td> </tr> </tbody> </table> <p>○国民保護対策事業 37,260円 国民保護計画に基づき、武力攻撃等から市民の生命、身体、財産を保護するための措置を迅速かつ的確に実施する。</p> <p style="text-align: right;">(単位 回)</p> <table border="1"> <thead> <tr> <th colspan="2"></th> <th>H28</th> <th>H29</th> <th>H30</th> </tr> </thead> <tbody> <tr> <td rowspan="2">国民保護図上訓練 実施回数</td> <td>目標値</td> <td>1</td> <td>1</td> <td>1</td> </tr> <tr> <td>実績値</td> <td>1</td> <td>1</td> <td>1</td> </tr> </tbody> </table>			H28	H29	H30	移動系防災行政無線 通信訓練実施回数	目標値	－	2	2	実績値	3	3	3			H28	H29	H30	堺市総合防災訓練 参加者数	目標値	500	500	500	実績値	1,000	2,600	2,500			H28	H29	H30	国民保護図上訓練 実施回数	目標値	1	1	1	実績値	1	1	1	128) 133
			H28	H29	H30																																								
	移動系防災行政無線 通信訓練実施回数		目標値	－	2	2																																							
			実績値	3	3	3																																							
			H28	H29	H30																																								
	堺市総合防災訓練 参加者数		目標値	500	500	500																																							
			実績値	1,000	2,600	2,500																																							
			H28	H29	H30																																								
	国民保護図上訓練 実施回数		目標値	1	1	1																																							
			実績値	1	1	1																																							

目	決算額	主要な施策の成果及び執行の概要	事項別 明細書 の頁																																						
	財源内訳																																								
	円	<p>○自主防災活動支援事業 6,520,856円 大規模災害が発生し、行政機能が低下した場合でも、地域住民が共助により、安全な避難、救出救護、避難所運営が行えるよう、自主防災活動を支援し、地域防災力の向上を図る。</p> <p style="text-align: right;">(単位 回)</p> <table border="1"> <thead> <tr> <th colspan="2"></th> <th>H28</th> <th>H29</th> <th>H30</th> </tr> </thead> <tbody> <tr> <td rowspan="2">自主防災組織防災訓練 実施数</td> <td>目標値</td> <td>95</td> <td>95</td> <td>95</td> </tr> <tr> <td>実績値</td> <td>104</td> <td>130</td> <td>105</td> </tr> </tbody> </table> <p>○防災対策事務（震災関連） 7,897,479円 東日本大震災など大規模災害の被災地、被災者を支援する事業を実施するとともに、被災地に派遣している職員の活動支援を行うことで、被災地の早期復興に寄与する。</p> <p style="text-align: right;">(単位 回)</p> <table border="1"> <thead> <tr> <th colspan="2"></th> <th>H28</th> <th>H29</th> <th>H30</th> </tr> </thead> <tbody> <tr> <td rowspan="2">市内避難者への 情報提供回数</td> <td>目標値</td> <td>12</td> <td>12</td> <td>12</td> </tr> <tr> <td>実績値</td> <td>10</td> <td>13</td> <td>12</td> </tr> </tbody> </table> <p>○防災備蓄等整備事業 52,953,729円 防災拠点となる区役所、指定避難所等に備蓄食料・資器材を配備するとともに、良好な避難生活を確保するため、指定避難所等の環境整備を行うことにより、大規模災害発生直後の応急対策を迅速に行うとともに、災害時における市民生活を確保する。</p> <p style="text-align: right;">(単位 食)</p> <table border="1"> <thead> <tr> <th colspan="2"></th> <th>H28</th> <th>H29</th> <th>H30</th> </tr> </thead> <tbody> <tr> <td>備蓄物資（食料）の 備蓄数</td> <td>実績値</td> <td>291,500</td> <td>352,850</td> <td>417,000</td> </tr> </tbody> </table> <p>※目標値…平成30年度までに417,000食</p> <p>○防災・減災対策推進事業 10,129,339円 「堺市地域防災計画」をはじめ、関連する計画やマニュアルの策定・改定を行うとともに、災害時の迅速かつ確実な避難による生命の保持、良好な避難所環境や備蓄の充実等による避難者の生活確保を図り、市民の生命・身体・財産を保護する。</p>			H28	H29	H30	自主防災組織防災訓練 実施数	目標値	95	95	95	実績値	104	130	105			H28	H29	H30	市内避難者への 情報提供回数	目標値	12	12	12	実績値	10	13	12			H28	H29	H30	備蓄物資（食料）の 備蓄数	実績値	291,500	352,850	417,000	
		H28	H29	H30																																					
自主防災組織防災訓練 実施数	目標値	95	95	95																																					
	実績値	104	130	105																																					
		H28	H29	H30																																					
市内避難者への 情報提供回数	目標値	12	12	12																																					
	実績値	10	13	12																																					
		H28	H29	H30																																					
備蓄物資（食料）の 備蓄数	実績値	291,500	352,850	417,000																																					

目	決算額	主要な施策の成果及び執行の概要	事項別 明細書 の頁																												
	財源内訳																														
	円	<p style="text-align: right;">(単位 区)</p> <table border="1" style="width: 100%; border-collapse: collapse;"> <thead> <tr> <th colspan="2"></th> <th>H28</th> <th>H29</th> <th>H30</th> </tr> </thead> <tbody> <tr> <td rowspan="2">他機関連動型タイムライン 作成区数</td> <td>目標値</td> <td style="text-align: center;">-</td> <td style="text-align: center;">-</td> <td style="text-align: center;">7</td> </tr> <tr> <td>実績値</td> <td style="text-align: center;">-</td> <td style="text-align: center;">-</td> <td style="text-align: center;">7</td> </tr> </tbody> </table> <p>○アスベスト対策事業 129,152円 市民及び解体等工事を行う事業者に対してアスベストに関する啓発を行うことでアスベストの飛散や吸引を防止する。また、災害時におけるアスベスト対策の推進を図る。</p> <p style="text-align: right;">(単位 回)</p> <table border="1" style="width: 100%; border-collapse: collapse;"> <thead> <tr> <th colspan="2"></th> <th>H28</th> <th>H29</th> <th>H30</th> </tr> </thead> <tbody> <tr> <td rowspan="2">アスベスト講演会開催回数</td> <td>目標値</td> <td style="text-align: center;">-</td> <td style="text-align: center;">-</td> <td style="text-align: center;">1回</td> </tr> <tr> <td>実績値</td> <td style="text-align: center;">-</td> <td style="text-align: center;">-</td> <td style="text-align: center;">2回</td> </tr> </tbody> </table>			H28	H29	H30	他機関連動型タイムライン 作成区数	目標値	-	-	7	実績値	-	-	7			H28	H29	H30	アスベスト講演会開催回数	目標値	-	-	1回	実績値	-	-	2回	
		H28	H29	H30																											
他機関連動型タイムライン 作成区数	目標値	-	-	7																											
	実績値	-	-	7																											
		H28	H29	H30																											
アスベスト講演会開催回数	目標値	-	-	1回																											
	実績値	-	-	2回																											
13 人権推進費 (人権部) (男女共同参画推進部)	185,105,754 国費 4,126,000 起債 15,200,000 その他 7,845,168 市費 157,934,586	堺市平和と人権を尊重するまちづくり条例及び堺市男女平等社会の形成の推進に関する条例に基づき、平和と人権に関する意識の向上を図るとともに、同和問題を始めとする様々な人権課題の解決及び男女共同参画社会の実現に向け、取り組むために要した経費	132) 141																												
		<p>○人権企画調整経費 6,742,980円 同和問題を始めとする様々な人権課題の解決に取り組むため、各自治体や関係機関等との連絡調整、情報交換等を実施した。ヘイトスピーチ及び部落差別の解消を目的に、チラシ、ポスター及びカウンターサインを作成し、公的施設や庁内受付窓口等に配架、掲示した。また、人権週間には啓発標語を記載したマグネットシートを公用車に貼付し啓発を行った。 マグネットシートを貼付した公用車の台数 174台</p> <p>○自由都市・堺 平和貢献賞 2,155,199円 国際的な平和貢献活動を行った団体を顕彰するために、国内の学識経験者、研究機関等からの推薦団体を有識者等で構成する選考委員会の選考を経て授賞団体を決定し、授賞式を行った。 授賞団体 2団体</p>																													

目	決 算 額	主要な施策の成果及び執行の概要	事項別 明細書 の 頁
	財 源 内 訳		
	円	<p>○平和と人権資料館運営事業 13,447,390円 戦争の悲惨さ、平和や人権の尊さを次世代に伝えるため資料を収集するとともに、企画展を開催した。 企画展開催数 4回</p> <p>○憲法週間・人権週間事業 902,455円 憲法週間・人権週間の意義を普及啓発し、平和と人権への意識向上を図るため、映画上映や街頭啓発等を行った。 映画上映会回数 1回 街頭啓発回数 2回</p> <p>○平和と人権展開催事業 1,388,832円 集客力のある大規模商業施設を会場として、パネル展示やワークショップ等を開催し、市民に対して平和や人権の大切さを伝えた。 平和と人権展開催回数 1回</p> <p>○人権啓発推進事業 24,554,576円 人権尊重の社会実現のため各種人権啓発団体への負担金、補助金及び啓発研修教材DVDの購入、貸出等を行った。 貸出ビデオ・DVDの視聴者数 11,275人</p> <p>○多文化共生セミナー開催事業 132,459円 外国人を始めすべての人が、互いに文化や習慣の違いを認め合い、共に生きる地域社会を実現することを目的に、講演会、参加体験型セミナーを開催した。 多文化共生セミナー開催回数 2回</p> <p>○人権相談ネットワーク事業 1,590,836円 相談員の研修等により、市民相談員及び職員の資質向上を図った。人権の花運動では、思いやりの心を育て、人権意識の高揚を図ることを目的に、市内の小中学校の中から行政区ごとに1校を選び、花の球根及びプランターを配布し花を育てた。 「人権の花」運動実施校数 7校</p>	

目	決算額	主要な施策の成果及び執行の概要	事項別 明細書 の頁																												
	財源内訳																														
	円	<p>○人権教育セミナー開催事業 544,203円 差別のない人権尊重社会を実現するため、あらゆる人権課題の解決に向けた取組の一環として、市民、市職員等の人権意識の向上を図るため、市民向けの人権講演会を実施した。 人権教育セミナー開催回数 3回</p> <p>○人権主催者研修及び会議開催事業 1,032,175円 同和問題を始め、あらゆる人権問題に対する行政の責務の重要性を認識し、職員の人権意識の向上を図るとともに、本市における人権教育・啓発事業及び様々な人権課題の解決を効果的かつ迅速に推進するため、各所属に設置した人権主催者に対し、研修を実施した。</p> <p style="text-align: right;">(単位 回)</p> <table border="1"> <thead> <tr> <th colspan="2"></th> <th>H28</th> <th>H29</th> <th>H30</th> </tr> </thead> <tbody> <tr> <td rowspan="2">班別研修延べ実施回数</td> <td>目標値</td> <td>198</td> <td>216</td> <td>198</td> </tr> <tr> <td>実績値</td> <td>265</td> <td>281</td> <td>230</td> </tr> </tbody> </table> <p>○男女共同参画政策関係事業 2,976,407円 固定的な性別役割分担意識を見直し、あらゆる分野への男女共同参画を進めるため、啓発冊子「Windy」の発行（年1回）や、女性に対する暴力根絶をめざした「パープルリボンキャンペーン」等により市民意識の啓発を図った。また、学習会等を行う市民団体に対し、適切な講演・助言ができる講師を派遣し、その謝礼金の一部を負担する講師派遣事業を実施し、地域における男女共同参画の推進を図るとともに、市民団体の活動を支援した。</p> <p style="text-align: right;">(単位 %)</p> <table border="1"> <thead> <tr> <th colspan="2"></th> <th>H28</th> <th>H29</th> <th>H30</th> </tr> </thead> <tbody> <tr> <td rowspan="2">講師派遣事業における各学習会の参加率の平均</td> <td>目標値</td> <td>70</td> <td>70</td> <td>70</td> </tr> <tr> <td>実績値</td> <td>54</td> <td>53</td> <td>81</td> </tr> </tbody> </table> <p>○さかい男女共同参画週間事業 1,072,453円 男女共同参画社会の実現に向けた様々な催しを、市民参画により集中して実施することを通じて、市民意識の向上を図った。開催時期：平成31年1月</p>			H28	H29	H30	班別研修延べ実施回数	目標値	198	216	198	実績値	265	281	230			H28	H29	H30	講師派遣事業における各学習会の参加率の平均	目標値	70	70	70	実績値	54	53	81	
		H28	H29	H30																											
班別研修延べ実施回数	目標値	198	216	198																											
	実績値	265	281	230																											
		H28	H29	H30																											
講師派遣事業における各学習会の参加率の平均	目標値	70	70	70																											
	実績値	54	53	81																											

目	決算額	主要な施策の成果及び執行の概要	事項別 明細書 の頁		
	財源内訳				
	円		(単位 %)		
			H28	H29	H30
		オープニング記念講演 への参加率	目標値 88	91	94
			実績値 80	94	75
		○堺市男女平等社会の形成の推進に関する条例推進 事業 322,789円 「第4期さかい男女共同参画プラン（改定）」及び 「第2次堺市配偶者等からの暴力の防止及び被害者 の保護等に関する基本計画（DV防止基本計画）」 を推進した。「第4期さかい男女共同参画プラン（改 定）」においては、①市の男性職員育児休業取得率 を13%まで高める、②市の審議会等委員の女性比率 を40%以上60%以下となるようめざすの2点を優先的に 取り組むべき重点項目として、施策を推進した。	(単位 %)		
			H28	H29	H30
		市の審議会等委員の 女性委員割合	目標値 40以上 60以下	40以上 60以下	40以上 60以下
			実績値 37.4	37.6	36.6
		○男女共同参画交流の広場運営事業 6,347,462円 男女共同参画に関する情報の提供や市民グルー プの相互交流の促進、女性の悩みの相談・男性の悩 みの相談等を行う男女共同参画交流の広場の運営を 行った。	(単位 人)		
			H28	H29	H30
		年間利用者数	目標値 3,100	3,100	3,100
			実績値 2,455	2,206	2,078
		○DV等防止啓発事業 994,097円 DV・デートDV・性暴力被害等に関して正しく理解し、 暴力の加害者にも被害者にもならないための意識啓発 を行い、暴力のない社会の実現を図った。	(単位 人)		
			H28	H29	H30
		デートDV等予防出張 セミナー受講者数	目標値 -	-	1,500
			実績値 -	-	1,591

目	決算額	主要な施策の成果及び執行の概要	事項別 明細書 の頁																												
	財源内訳																														
	円	<p>○堺セーフシティ・プログラム推進事業 4,000,010円 国連機関であるUN Womenと連携し、公的空間における女性や子どもに対する暴力を防止・減少させる防犯モデルを構築し、全ての市民にとって安全・安心なまちづくりをめざすとともに、「堺セーフシティ・プログラム」の取組について、広く市民に周知し、暴力を許さない市民意識の醸成を図った。</p> <p style="text-align: right;">(単位 人)</p> <table border="1"> <thead> <tr> <th colspan="2"></th> <th>H28</th> <th>H29</th> <th>H30</th> </tr> </thead> <tbody> <tr> <td rowspan="2">堺セーフシティ・プログラム 関連事業への参加人数</td> <td>目標値</td> <td>1,200</td> <td>1,000</td> <td>1,200</td> </tr> <tr> <td>実績値</td> <td>1,311</td> <td>1,494</td> <td>1,793</td> </tr> </tbody> </table> <p>※目標値 平成28年度…よりそいサポーター事業及びシンポジウムの参加人数 平成29年度…よりそいサポーター事業及び国際女性デーイベントの参加人数 平成30年度…よりそいサポーター事業及び国際女性デーイベントの参加人数</p> <p>○(仮称)男女共同参画センター管理運営事業 115,611,004円 固定化された男女の役割にとらわれず、その個性と能力を十分に発揮するとともに、あらゆる分野において男女が対等に参画できる男女共同参画社会の実現を図ることを目的に「堺 自由の泉大学」、自主事業、相談業務等の男女共同参画センターの管理運営を行った。</p> <p style="text-align: right;">(単位 人)</p> <table border="1"> <thead> <tr> <th colspan="2"></th> <th>H28</th> <th>H29</th> <th>H30</th> </tr> </thead> <tbody> <tr> <td rowspan="2">「堺 自由の泉大学」・自主事業の延べ受講者数</td> <td>目標値</td> <td>100,000</td> <td>100,000</td> <td>80,000</td> </tr> <tr> <td>実績値</td> <td>86,761</td> <td>78,079</td> <td>76,143</td> </tr> </tbody> </table> <p>○同和・人権関係会議経費 243,500円 同和問題の解決を総合的かつ効果的に促進するため、同和行政推進委員による会議を開催した。また、人権施策の推進に関する重要事項を審議するため、人権施策推進審議会を開催した。 同和行政推進委員による会議開催回数 2回 人権施策推進審議会開催回数 1回</p>			H28	H29	H30	堺セーフシティ・プログラム 関連事業への参加人数	目標値	1,200	1,000	1,200	実績値	1,311	1,494	1,793			H28	H29	H30	「堺 自由の泉大学」・自主事業の延べ受講者数	目標値	100,000	100,000	80,000	実績値	86,761	78,079	76,143	
		H28	H29	H30																											
堺セーフシティ・プログラム 関連事業への参加人数	目標値	1,200	1,000	1,200																											
	実績値	1,311	1,494	1,793																											
		H28	H29	H30																											
「堺 自由の泉大学」・自主事業の延べ受講者数	目標値	100,000	100,000	80,000																											
	実績値	86,761	78,079	76,143																											

目	決 算 額		主要な施策の成果及び執行の概要	事項別 明細書 の 頁														
	財 源 内 訳																	
		円	○LGBT支援事業 1,046,927円 性的マイノリティに関する偏見を解消し、性の多様性を認め合う社会の実現をめざすため、相談業務や市民・事業者等に対する研修、啓発等を実施した。 憲法週間映画上映会参加者数 335人															
14 人権ふれあい センター費 (人権部)	290,452,760		人権ふれあいセンターの管理運営、各種事業及び施設の整備工事等に要した経費	140 { 141														
	府費 3,257,000		○人権ふれあいセンター管理運営事業 272,330,360円 人権ふれあいセンターにおいて、同和問題を始めあらゆる人権問題を速やかに解決するため、相談、啓発、交流、貸館等の事業運営及び施設維持管理を行った。 (単位 人) <table border="1"> <thead> <tr> <th></th> <th></th> <th>H28</th> <th>H29</th> <th>H30</th> </tr> </thead> <tbody> <tr> <td rowspan="2">人権ふれあいセンター 利用者数</td> <td>目標値</td> <td>121,000</td> <td>122,000</td> <td>123,000</td> </tr> <tr> <td>実績値</td> <td>132,000</td> <td>131,942</td> <td>170,074</td> </tr> </tbody> </table> ※平成30年度の実績値には同年度から供用開始した運動広場、テニスコート及びテニスコート兼フットサルコートの利用者数を含む。 ○人権ふれあいセンター整備事業(繰越) 18,122,400円			H28	H29	H30	人権ふれあいセンター 利用者数	目標値	121,000	122,000	123,000	実績値	132,000	131,942	170,074	
		H28		H29	H30													
人権ふれあいセンター 利用者数	目標値	121,000		122,000	123,000													
	実績値	132,000		131,942	170,074													
	起債 16,300,000			<table border="1"> <tr> <td>本年度執行額</td> <td>290,452,760円</td> </tr> <tr> <td>(うち前年度からの繰越額)</td> <td>18,122,400円)</td> </tr> </table>	本年度執行額	290,452,760円	(うち前年度からの繰越額)	18,122,400円)										
本年度執行額	290,452,760円																	
(うち前年度からの繰越額)	18,122,400円)																	
	その他 426,867																	
	市費 270,468,893																	
15 文化振興費 (観光部) (文化部) (世界文化遺産推進室)	11,315,094,103		堺市展等の文化振興事業をはじめ、堺市民芸術文化ホール、梅・西・東・美原文化会館及び文化館等の管理運営等、文化施設整備事業、堺市文化振興財団事業の推進及び百舌鳥・古市古墳群の世界文化遺産登録に向けた取組等に要した経費	140 { 147														
	国費 1,396,120,000		<table border="1"> <tr> <td>本年度執行額</td> <td>11,315,094,103円</td> </tr> <tr> <td>(うち前年度からの繰越額)</td> <td>935,996,331円)</td> </tr> </table> ○世界文化遺産登録推進事業 40,093,617円 百舌鳥・古市古墳群の世界文化遺産登録に向けて大阪府、羽曳野市、藤井寺市と連携し、イコモスによる現地調査等の対応、情報発信等の機運醸成、保全意識啓発の取組を実施した。	本年度執行額	11,315,094,103円	(うち前年度からの繰越額)	935,996,331円)											
本年度執行額	11,315,094,103円																	
(うち前年度からの繰越額)	935,996,331円)																	
	府費 8,799,000																	
	起債 6,168,600,000																	
	その他 2,402,965,488																	
	市費 1,338,609,615																	

目	決算額	主要な施策の成果及び執行の概要	事項別 明細書 の頁		
	財源内訳				
	円		(単位 人)		
			H28	H29	H30
		講演会等の参加者数	目標値 750	700	800
			実績値 800	1,039	1,055
		○百舌鳥古墳群ガイダンス施設等整備事業 60,419,928円 ガイダンス施設整備に関するイコモス審査への対応 や周遊サインの整備を実施した。	(単位 基)		
			H28	H29	H30
		サイン整備	目標値 8	48	35
			実績値 0	48	54
		○堺市文化振興財団事業補助 153,341,003円 本市の個性豊かな都市文化・市民文化の創造に寄 与するため、公益財団法人堺市文化振興財団が行う 文化事業や事務局運営等に要する経費を補助した。	(単位 人)		
			H28	H29	H30
		当該財団が行う文化芸術 事業（ホール公演等）の 入場者数	目標値 28,000	28,000	28,000
			実績値 17,758	17,959	22,900
		○与謝野晶子顕彰事業の推進 4,575,500円 与謝野晶子を学び研究し顕彰する総合的な組織で ある与謝野晶子倶楽部が行う事業に対し、助成を行 うほか、平成30年は与謝野晶子生誕140年の年にあ たり晶子の魅力のさらなる発信を行うため、「与謝野晶 子短歌文学賞」等の事業を開催した。	(単位 回)		
			H28	H29	H30
		与謝野晶子倶楽部 講座回数	目標値 3	3	6
			実績値 3	3	6
		○阪田三吉名人杯将棋大会開催事業 5,245,397円 本市出身の阪田三吉名人を顕彰するとともに、堺の 文化魅力の全国発信や将棋を通じた地域文化の活 性化を図るため、将棋大会を開催した。			

目	決算額	主要な施策の成果及び執行の概要	事項別 明細書 の 頁		
	財源内訳				
	円		(単位 人)		
			H28	H29	H30
		将棋大会応募者数	目標値 684	684	684
			実績値 715	712	727
		○堺市民芸術文化ホール整備事業 8,291,384,944円 平成26年3月末をもって閉館した市民会館を芸術文化による感動・喜びを通じた都市魅力の創造・発信を基本理念として建替え整備をしている。			
		○舞台芸術創造発信事業 7,500,000円 市民に質の高い芸術文化に触れる機会を提供するため、堺を拠点に優れた舞台芸術・音楽活動に取り組む文化芸術団体の公演に対し、経費の一部を補助した。			
			(単位 人)		
			H28	H29	H30
		堺シティオペラ 定期公演来場者数	目標値 1,200	2,200	1,400
			実績値 1,207	1,567	1,160
		○堺市所蔵作品等管理活用事業 17,062,172円 本市が所蔵する美術作品等を適切な状態で維持管理及び展示公開するとともに、美術作品等の収集を行った。			
			(単位 人)		
			H28	H29	H30
		展覧会の入場者数	目標値 2,000	2,000	2,000
			実績値 3,011	1,849	1,335
		○堺市展開催事業 6,122,959円 将来の文化芸術を担う人材の育成や美術文化の一層の発展を図るため、広く美術作品を公募し、展覧会を開催した。			
			(単位 人)		
			H28	H29	H30
		観覧者数	目標値 4,200	4,200	4,200
			実績値 3,529	5,055	4,138

目	決 算 額	主要な施策の成果及び執行の概要	事項別 明細書 の 頁
	財 源 内 訳		
	円	<p>○文化施設管理運営 561,700,307円 質の高い芸術文化の鑑賞機会を提供するとともに、市民に文化活動の場を提供することにより、市民文化の創造及び振興に寄与することを目的として、指定管理者による文化施設の管理運営を行う。</p> <p>・文化館 入場者数及び稼働率 堺 アルフォンス・ミュシャ館 入場者数18,646人 (14,845)</p> <p>ギャラリー 入場者数29,400人 (25,371) 稼働率44.5% (47.3)</p> <p>※ () 内は前年度実績 ※稼働率は使用日数÷使用可能日数</p> <p>・梅文化会館 入場者数及び稼働率 ホール 入場者数51,817人 (53,023) 稼働率65.4% (70.6)</p> <p>全体 入場者数177,946人 (187,731) 稼働率79.7% (81.5)</p> <p>※ () 内は前年度実績 ※稼働率は使用日数÷使用可能日数</p> <p>・西文化会館 入場者数及び稼働率 ホール 入場者数60,308人 (34,601) 稼働率91.4% (95.7)</p> <p>全体 入場者数142,075人 (111,405) 稼働率79.7% (70.1)</p> <p>※ () 内は前年度実績 ※稼働率は使用日数÷使用可能日数</p> <p>・東文化会館 入場者数及び稼働率 メインホール 入場者数52,878人 (47,237) 稼働率54.2% (55.5)</p> <p>ギャラリー 入場者数63,368人 (61,232) 稼働率83.8% (86.1)</p> <p>全体 入場者数241,542人 (234,040) 稼働率88.8% (89.1)</p> <p>※ () 内は前年度実績 ※稼働率は使用日数÷使用可能日数</p>	

目	決算額	主要な施策の成果及び執行の概要	事項別 明細書 の頁																																										
	財源内訳																																												
	円	<p>・美原文化会館 入場者数及び稼働率 ホール 入場者数27,835人 (23,510) 稼働率44.6% (52.9)</p> <p>全体 入場者数135,685人 (134,163) 稼働率69.1% (69.5)</p> <p>※ () 内は前年度実績 ※稼働率は使用日数÷使用可能日数</p> <p>○市民文化活動促進事業 9,016,000円 市民が主体的に実施する文化活動を支援をするため、市民文化活動を行っている団体の事業経費の一部を補助した。</p> <p style="text-align: right;">(単位 人)</p> <table border="1"> <thead> <tr> <th colspan="2"></th> <th>H28</th> <th>H29</th> <th>H30</th> </tr> </thead> <tbody> <tr> <td rowspan="2">堺市民芸術祭入場者数</td> <td>目標値</td> <td>13,000</td> <td>13,000</td> <td>13,000</td> </tr> <tr> <td>実績値</td> <td>11,044</td> <td>10,606</td> <td>10,794</td> </tr> </tbody> </table> <p>○国内都市交流事業 341,964円 本市と国内友好都市との親交を深めるべく、都市交流を行った。</p> <p style="text-align: right;">(単位 回)</p> <table border="1"> <thead> <tr> <th colspan="2"></th> <th>H28</th> <th>H29</th> <th>H30</th> </tr> </thead> <tbody> <tr> <td rowspan="2">国内都市交流回数</td> <td>目標値</td> <td>10</td> <td>15</td> <td>15</td> </tr> <tr> <td>実績値</td> <td>12</td> <td>14</td> <td>25</td> </tr> </tbody> </table> <p>○音楽文化推進事業 189,800円 市民がクラシック等の音楽を身近に感じることが出来る環境づくりに取り組むため、市内の音楽団体や演奏家によるコンサートを開催した。</p> <p style="text-align: right;">(単位 人)</p> <table border="1"> <thead> <tr> <th colspan="2"></th> <th>H28</th> <th>H29</th> <th>H30</th> </tr> </thead> <tbody> <tr> <td rowspan="2">VIEW21コンサート 来場者数</td> <td>目標値</td> <td>1,300</td> <td>900</td> <td>1,080</td> </tr> <tr> <td>実績値</td> <td>1,388</td> <td>940</td> <td>1,139</td> </tr> </tbody> </table> <p>○さかいミーツアート事業 6,316,220円 次世代を担う子どもたちの豊かな心と感性を育むことができる環境づくりを進めるため、音楽、造形、演劇等多様な分野の芸術家を学校へ派遣し、文化芸術の鑑賞・体験機会を設けた。</p>			H28	H29	H30	堺市民芸術祭入場者数	目標値	13,000	13,000	13,000	実績値	11,044	10,606	10,794			H28	H29	H30	国内都市交流回数	目標値	10	15	15	実績値	12	14	25			H28	H29	H30	VIEW21コンサート 来場者数	目標値	1,300	900	1,080	実績値	1,388	940	1,139	
		H28	H29	H30																																									
堺市民芸術祭入場者数	目標値	13,000	13,000	13,000																																									
	実績値	11,044	10,606	10,794																																									
		H28	H29	H30																																									
国内都市交流回数	目標値	10	15	15																																									
	実績値	12	14	25																																									
		H28	H29	H30																																									
VIEW21コンサート 来場者数	目標値	1,300	900	1,080																																									
	実績値	1,388	940	1,139																																									

目	決 算 額	主要な施策の成果及び執行の概要	事項別 明細書 の 頁																																																								
	財 源 内 訳																																																										
	円	<p style="text-align: right;">(単位 校)</p> <table border="1"> <thead> <tr> <th colspan="2"></th> <th>H28</th> <th>H29</th> <th>H30</th> </tr> </thead> <tbody> <tr> <td rowspan="2">実施校数</td> <td>目標値</td> <td>14</td> <td>14</td> <td>14</td> </tr> <tr> <td>実績値</td> <td>20</td> <td>21</td> <td>19</td> </tr> </tbody> </table> <p>○文化芸術による被災地支援事業（震災関連） 15,340,011円 東日本大震災の被災地の一日も早い復興を支援することを目的に、被災地ニーズに基づいた文化芸術による支援事業を実施した。</p> <p style="text-align: right;">(単位 回)</p> <table border="1"> <thead> <tr> <th colspan="2"></th> <th>H28</th> <th>H29</th> <th>H30</th> </tr> </thead> <tbody> <tr> <td rowspan="2">音楽体験事業実施回数</td> <td>目標値</td> <td>20</td> <td>7</td> <td>7</td> </tr> <tr> <td>実績値</td> <td>10</td> <td>7</td> <td>6</td> </tr> </tbody> </table> <p>○さかい利晶の杜管理運営事業 212,351,091円 「千利休」と「与謝野晶子」の生涯や人物像等を通じて、堺の歴史文化の魅力を発信する施設である「さかい利晶の杜」の管理運営を行った。</p> <p style="text-align: right;">(単位 人)</p> <table border="1"> <thead> <tr> <th colspan="2"></th> <th>H28</th> <th>H29</th> <th>H30</th> </tr> </thead> <tbody> <tr> <td rowspan="2">年間延べ来館者数</td> <td>目標値</td> <td>200,000</td> <td>200,000</td> <td>200,000</td> </tr> <tr> <td>実績値</td> <td>331,938</td> <td>309,825</td> <td>294,891</td> </tr> </tbody> </table> <p>○文化芸術審議会運営事業 1,018,700円 文化芸術の振興に関する施策の基本となる事項を定め、これを総合的かつ計画的に推進するため、堺市文化芸術審議会を運営した。</p> <p>○子どものための文化芸術プロジェクト事業 11,512,249円 次代を担う子どもたちの豊かな感性と創造性が育めるよう、子どもたちに文化芸術に触れる機会を提供するプログラムを実施した。</p> <p style="text-align: right;">(単位 人)</p> <table border="1"> <thead> <tr> <th colspan="2"></th> <th>H28</th> <th>H29</th> <th>H30</th> </tr> </thead> <tbody> <tr> <td rowspan="2">子どもアートプロジェクト参加者数</td> <td>目標値</td> <td>7,000</td> <td>8,000</td> <td>7,500</td> </tr> <tr> <td>実績値</td> <td>8,811</td> <td>7,054</td> <td>6,266</td> </tr> </tbody> </table>			H28	H29	H30	実施校数	目標値	14	14	14	実績値	20	21	19			H28	H29	H30	音楽体験事業実施回数	目標値	20	7	7	実績値	10	7	6			H28	H29	H30	年間延べ来館者数	目標値	200,000	200,000	200,000	実績値	331,938	309,825	294,891			H28	H29	H30	子どもアートプロジェクト参加者数	目標値	7,000	8,000	7,500	実績値	8,811	7,054	6,266	
		H28	H29	H30																																																							
実施校数	目標値	14	14	14																																																							
	実績値	20	21	19																																																							
		H28	H29	H30																																																							
音楽体験事業実施回数	目標値	20	7	7																																																							
	実績値	10	7	6																																																							
		H28	H29	H30																																																							
年間延べ来館者数	目標値	200,000	200,000	200,000																																																							
	実績値	331,938	309,825	294,891																																																							
		H28	H29	H30																																																							
子どもアートプロジェクト参加者数	目標値	7,000	8,000	7,500																																																							
	実績値	8,811	7,054	6,266																																																							

目	決算額	主要な施策の成果及び執行の概要	事項別 明細書 の頁																												
	財源内訳																														
	円	<p>○来訪者対策事業 25,349,100円 百舌鳥古墳群への来訪者が安全で快適に周遊できるよう、警備委託や総合電話問合せ窓口の設置、百舌鳥古墳群周遊支援アプリの作成を実施した。</p> <p style="text-align: right;">(単位 人)</p> <table border="1"> <thead> <tr> <th colspan="2"></th> <th>H28</th> <th>H29</th> <th>H30</th> </tr> </thead> <tbody> <tr> <td rowspan="2">来訪者数（仁徳天皇陵古墳拝所前） ※雑踏警備実施時のみ （H29年は4か月、H30年は8か月）</td> <td>目標値</td> <td>-</td> <td>20,000</td> <td>40,000</td> </tr> <tr> <td>実績値</td> <td>-</td> <td>21,006</td> <td>42,239</td> </tr> </tbody> </table> <p>○堺市民芸術文化ホール周辺整備事業 126,985,051円 堺市民会館の後継施設となる堺市民芸術文化ホールとの調和が図られ、来館者等が安全・快適に移動することができるとともに、まちの賑わいに寄与するような周辺整備を行った。</p> <p>○堺市民芸術文化ホール管理運営 182,606,761円 市民文化の更なる向上、都市魅力の創造及び発信、まちの賑わいの創出に寄与する施設として整備される堺市民芸術文化ホールにおいて、指定管理者により、ホールのPRやオープニング事業等の開催準備等、開館に係る準備業務を行った。</p> <p>○国際文化観光基金積立（文化課） 1,100,000円 堺市国際文化観光基金積立金</p> <p>○さかい文化芸術発信事業 3,853,065円 2020年オリンピック・パラリンピック競技大会の開催を契機に、地域に根ざした堺固有の文化芸術資源を活用し、都市魅力を国内外に発信するため、特別展を開催した。</p> <p style="text-align: right;">(単位 人)</p> <table border="1"> <thead> <tr> <th colspan="2"></th> <th>H28</th> <th>H29</th> <th>H30</th> </tr> </thead> <tbody> <tr> <td rowspan="2">特別展の入場者数</td> <td>目標値</td> <td>-</td> <td>3,000</td> <td>3,000</td> </tr> <tr> <td>実績値</td> <td>-</td> <td>3,092</td> <td>2,935</td> </tr> </tbody> </table>			H28	H29	H30	来訪者数（仁徳天皇陵古墳拝所前） ※雑踏警備実施時のみ （H29年は4か月、H30年は8か月）	目標値	-	20,000	40,000	実績値	-	21,006	42,239			H28	H29	H30	特別展の入場者数	目標値	-	3,000	3,000	実績値	-	3,092	2,935	
		H28	H29	H30																											
来訪者数（仁徳天皇陵古墳拝所前） ※雑踏警備実施時のみ （H29年は4か月、H30年は8か月）	目標値	-	20,000	40,000																											
	実績値	-	21,006	42,239																											
		H28	H29	H30																											
特別展の入場者数	目標値	-	3,000	3,000																											
	実績値	-	3,092	2,935																											

目	決算額	主要な施策の成果及び執行の概要	事項別 明細書 の頁																				
	財源内訳																						
	円	<p>○堺市民芸術文化ホール機運醸成事業 89,793,720円 フェニーチェ堺が開館当初から順調に施設運営が可能になるように、市民の機運醸成をはじめ、商圏内の住民やマスコミ、プロモーター、アーティスト等へのさらなる認知度を向上させ、優れた舞台芸術公演の誘致、券売力の向上を図り、開館後の安定したホール運営に繋げる。</p> <p>○アートスタートプログラム 1,009,823円 未就学児に、音楽や造形等の多様なアートプログラムを提供し、アートを通じた経験をしてもらうことで、豊かな感性や創造力を育むとともに、アート体験・鑑賞機会を設けた。</p> <p style="text-align: right;">(単位 回)</p> <table border="1" style="width: 100%; border-collapse: collapse;"> <thead> <tr> <th colspan="2"></th> <th>H28</th> <th>H29</th> <th>H30</th> </tr> </thead> <tbody> <tr> <td rowspan="2" style="text-align: center;">プログラム実施回数</td> <td style="text-align: center;">目標値</td> <td style="text-align: center;">-</td> <td style="text-align: center;">-</td> <td style="text-align: center;">10</td> </tr> <tr> <td style="text-align: center;">実績値</td> <td style="text-align: center;">-</td> <td style="text-align: center;">-</td> <td style="text-align: center;">12</td> </tr> </tbody> </table> <p>○フェニーチェ堺芸術文化創造基金積立 1,475,000,000円</p>			H28	H29	H30	プログラム実施回数	目標値	-	-	10	実績値	-	-	12							
		H28	H29	H30																			
プログラム実施回数	目標値	-	-	10																			
	実績値	-	-	12																			
16 国際交流費 (国際部) (博物館)	111,249,146 その他 1,661,479 市費 109,587,667	<p>国際交流及び国際化推進に要した経費</p> <table style="width: 100%; border-collapse: collapse;"> <tr> <td style="border-left: 1px solid black; border-right: 1px solid black;">本年度執行額</td> <td style="text-align: right;">111,249,146円</td> <td style="text-align: right;">151</td> </tr> <tr> <td style="border-left: 1px solid black; border-right: 1px solid black;">翌年度繰越額</td> <td style="text-align: right;">5,000,000円</td> <td></td> </tr> </table> <p>○外事事業 11,949,803円 本市国際化推進及び国際交流促進、都市魅力向上・発信のための外国人賓客接客や本市PR等を実施した。</p> <p style="text-align: right;">(単位 件)</p> <table border="1" style="width: 100%; border-collapse: collapse;"> <thead> <tr> <th colspan="2"></th> <th>H28</th> <th>H29</th> <th>H30</th> </tr> </thead> <tbody> <tr> <td rowspan="2" style="text-align: center;">外国人賓客等海外からの表敬件数</td> <td style="text-align: center;">目標値</td> <td style="text-align: center;">10</td> <td style="text-align: center;">10</td> <td style="text-align: center;">10</td> </tr> <tr> <td style="text-align: center;">実績値</td> <td style="text-align: center;">8</td> <td style="text-align: center;">17</td> <td style="text-align: center;">9</td> </tr> </tbody> </table>	本年度執行額	111,249,146円	151	翌年度繰越額	5,000,000円				H28	H29	H30	外国人賓客等海外からの表敬件数	目標値	10	10	10	実績値	8	17	9	148 { 151
本年度執行額	111,249,146円	151																					
翌年度繰越額	5,000,000円																						
		H28	H29	H30																			
外国人賓客等海外からの表敬件数	目標値	10	10	10																			
	実績値	8	17	9																			

目	決算額	主要な施策の成果及び執行の概要	事項別 明細書 の頁																																																								
	財源内訳																																																										
	円	<p>○外国青年（国際交流員）招致事業 11,450,392円 JETプログラムに基づき国際交流員を招へいし、地域との交流活動を通じての異文化理解促進や国際関係事務（翻訳・監修等）を実施した。</p> <p style="text-align: right;">(単位 件)</p> <table border="1"> <thead> <tr> <th colspan="2"></th> <th>H28</th> <th>H29</th> <th>H30</th> </tr> </thead> <tbody> <tr> <td rowspan="2">生涯学習（出前） 講座の依頼件数</td> <td>目標値</td> <td>4</td> <td>10</td> <td>10</td> </tr> <tr> <td>実績値</td> <td>20</td> <td>14</td> <td>6</td> </tr> </tbody> </table> <p>○姉妹・友好都市交流事業 4,284,770円 パークレー市、連雲港市、ウェリントン市との交流事業をはじめ、連雲港市との友好都市提携35周年記念事業を実施した。</p> <p style="text-align: right;">(単位 人)</p> <table border="1"> <thead> <tr> <th colspan="2"></th> <th>H28</th> <th>H29</th> <th>H30</th> </tr> </thead> <tbody> <tr> <td rowspan="2">姉妹友好都市交流事業 参加者数</td> <td>目標値</td> <td>850</td> <td>1,350</td> <td>850</td> </tr> <tr> <td>実績値</td> <td>1,756</td> <td>3,006</td> <td>927</td> </tr> </tbody> </table> <p>○外国人生活支援の推進 8,512,781円 国際交流プラザを拠点に、外国人市民への多言語FM放送等による生活情報提供や生活相談、ボランティア通訳派遣、日本語教室への助成等を実施した。</p> <p style="text-align: right;">(単位 人)</p> <table border="1"> <thead> <tr> <th colspan="2"></th> <th>H28</th> <th>H29</th> <th>H30</th> </tr> </thead> <tbody> <tr> <td rowspan="2">ボランティア通訳登録者数</td> <td>目標値</td> <td>200</td> <td>200</td> <td>200</td> </tr> <tr> <td>実績値</td> <td>173</td> <td>181</td> <td>152</td> </tr> </tbody> </table> <p>○国際協力の推進 729,046円 サイクル・エイド支援会議を通じてアジアの開発途上国への自転車寄贈及び青年海外協力隊等への支援を実施した。</p> <p style="text-align: right;">(単位 台)</p> <table border="1"> <thead> <tr> <th colspan="2"></th> <th>H28</th> <th>H29</th> <th>H30</th> </tr> </thead> <tbody> <tr> <td rowspan="2">寄贈自転車台数</td> <td>目標値</td> <td>200</td> <td>200</td> <td>200</td> </tr> <tr> <td>実績値</td> <td>200</td> <td>200</td> <td>200</td> </tr> </tbody> </table>			H28	H29	H30	生涯学習（出前） 講座の依頼件数	目標値	4	10	10	実績値	20	14	6			H28	H29	H30	姉妹友好都市交流事業 参加者数	目標値	850	1,350	850	実績値	1,756	3,006	927			H28	H29	H30	ボランティア通訳登録者数	目標値	200	200	200	実績値	173	181	152			H28	H29	H30	寄贈自転車台数	目標値	200	200	200	実績値	200	200	200	
		H28	H29	H30																																																							
生涯学習（出前） 講座の依頼件数	目標値	4	10	10																																																							
	実績値	20	14	6																																																							
		H28	H29	H30																																																							
姉妹友好都市交流事業 参加者数	目標値	850	1,350	850																																																							
	実績値	1,756	3,006	927																																																							
		H28	H29	H30																																																							
ボランティア通訳登録者数	目標値	200	200	200																																																							
	実績値	173	181	152																																																							
		H28	H29	H30																																																							
寄贈自転車台数	目標値	200	200	200																																																							
	実績値	200	200	200																																																							

目	決 算 額	主要な施策の成果及び執行の概要	事項別 明細書 の 頁																												
	財 源 内 訳																														
	円	<p>○国際交流プラザ管理運営事業 16,489,707円 堺市立国際交流プラザの管理運営及び国際交流団体や外国人市民等への会議室や書籍の貸出しをはじめ、多言語情報発信等を実施した。</p> <p style="text-align: right;">(単位 人)</p> <table border="1"> <thead> <tr> <th colspan="2"></th> <th>H28</th> <th>H29</th> <th>H30</th> </tr> </thead> <tbody> <tr> <td rowspan="2">来館者数</td> <td>目標値</td> <td>11,000</td> <td>11,000</td> <td>11,000</td> </tr> <tr> <td>実績値</td> <td>6,576</td> <td>7,203</td> <td>7,572</td> </tr> </tbody> </table> <p>○アジア諸国との交流事業 38,552,548円 東南アジア諸国と経済・環境・文化・学術・教育等の各分野で相互交流を行い、国際交流・国際協力の推進と多文化共生のまちづくりをすすめた。</p> <p>開催日 平成30年10月9日～21日 内容 民間大使プログラム 日本について学んでいる参加6か国の大学生が「民間大使」として、堺市内の小学生等に自国の文化を日本語で紹介するとともに、市内の大学や東南アジア諸国との市場交流を望む企業等を訪問した。</p> <p style="text-align: right;">(単位 箇所)</p> <table border="1"> <thead> <tr> <th colspan="2"></th> <th>H28</th> <th>H29</th> <th>H30</th> </tr> </thead> <tbody> <tr> <td rowspan="2">訪問箇所数</td> <td>目標値</td> <td>25</td> <td>26</td> <td>28</td> </tr> <tr> <td>実績値</td> <td>25</td> <td>28</td> <td>28</td> </tr> </tbody> </table> <p>※平成28年度まで：民間大使（アセアン各国から来堺した大学生）が訪問した堺市内の小中学校数。平成29年度から：民間大使（アセアン各国から来堺した大学生）が訪問した堺市内の小中学校数+民間法人数。</p> <p>理工系学生交流事業 堺・アセアンひろば 写真展 情報発信事業 アセアン文化講座</p>			H28	H29	H30	来館者数	目標値	11,000	11,000	11,000	実績値	6,576	7,203	7,572			H28	H29	H30	訪問箇所数	目標値	25	26	28	実績値	25	28	28	
		H28	H29	H30																											
来館者数	目標値	11,000	11,000	11,000																											
	実績値	6,576	7,203	7,572																											
		H28	H29	H30																											
訪問箇所数	目標値	25	26	28																											
	実績値	25	28	28																											

目	決 算 額	主要な施策の成果及び執行の概要	事項別 明細書 の 頁																																				
	財 源 内 訳																																						
	円	<p>○国際機関との連携事業 3,788,182円 平成23年に堺市博物館内に開設されたユネスコが賛助するアジア太平洋無形文化遺産研究センターと連携し、市民向けのセミナー、展示等無形文化遺産の普及事業を実施するとともに、東京でシンポジウムを開催し、本市の歴史文化の取組みに係る首都圏からの情報発信を行う。</p> <p style="text-align: right;">(単位 人)</p> <table border="1"> <thead> <tr> <th colspan="2"></th> <th>H28</th> <th>H29</th> <th>H30</th> </tr> </thead> <tbody> <tr> <td rowspan="2">無形文化遺産理解 セミナーの参加者数</td> <td>目標値</td> <td>300</td> <td>300</td> <td>300</td> </tr> <tr> <td>実績値</td> <td>290</td> <td>356</td> <td>286</td> </tr> </tbody> </table> <p>○外国公館等誘致連携事業 1,647,417円 外国公館や国際機関等の誘致促進および在京大使館や在関西総領事館等との連携強化を図るため、連携事業等を実施した。</p> <p style="text-align: right;">(単位 件)</p> <table border="1"> <thead> <tr> <th colspan="2"></th> <th>H28</th> <th>H29</th> <th>H30</th> </tr> </thead> <tbody> <tr> <td rowspan="2">外国公館等との連携 事業数</td> <td>目標値</td> <td>2</td> <td>2</td> <td>2</td> </tr> <tr> <td>実績値</td> <td>2</td> <td>1</td> <td>1</td> </tr> </tbody> </table>			H28	H29	H30	無形文化遺産理解 セミナーの参加者数	目標値	300	300	300	実績値	290	356	286			H28	H29	H30	外国公館等との連携 事業数	目標値	2	2	2	実績値	2	1	1									
		H28	H29	H30																																			
無形文化遺産理解 セミナーの参加者数	目標値	300	300	300																																			
	実績値	290	356	286																																			
		H28	H29	H30																																			
外国公館等との連携 事業数	目標値	2	2	2																																			
	実績値	2	1	1																																			
17 諸 費	5,232,337	市政協力に対する謝礼及び市政功労者への表彰等	152																																				
(秘 書 部)	その他	及び平成30年7月豪雨被災自治体への災害見舞金に要	1																																				
(危 機 管 理 室)	2,000,000	した経費	153																																				
	市 費																																						
	3,232,337	○渉外関係一般事務 3,232,337円 開庁記念式典、堺新年互礼会の開催及び市長表彰等を行った。																																					
		<table border="1"> <tbody> <tr> <td rowspan="3">開庁記念式典</td> <td>日時</td> <td colspan="3">平成30年7月26日 13:00から15:00</td> </tr> <tr> <td>場所</td> <td colspan="3">中文化会館ホール</td> </tr> <tr> <td>参加人数</td> <td colspan="3">約600名</td> </tr> <tr> <td rowspan="3">新年互礼会</td> <td>日時</td> <td colspan="3">平成31年1月4日</td> </tr> <tr> <td>場所</td> <td colspan="3">ホテルアゴーラリージェンシー</td> </tr> <tr> <td>参加人数</td> <td colspan="3">約600名</td> </tr> </tbody> </table> <table border="1"> <tbody> <tr> <td rowspan="3">市長等表彰</td> <td>市長表彰</td> <td>199名</td> <td>25団体</td> </tr> <tr> <td>叙勲</td> <td>2名</td> <td></td> </tr> <tr> <td>府知事表彰</td> <td>3名</td> <td></td> </tr> </tbody> </table>	開庁記念式典	日時	平成30年7月26日 13:00から15:00			場所	中文化会館ホール			参加人数	約600名			新年互礼会	日時	平成31年1月4日			場所	ホテルアゴーラリージェンシー			参加人数	約600名			市長等表彰	市長表彰	199名	25団体	叙勲	2名		府知事表彰	3名		
開庁記念式典	日時	平成30年7月26日 13:00から15:00																																					
	場所	中文化会館ホール																																					
	参加人数	約600名																																					
新年互礼会	日時	平成31年1月4日																																					
	場所	ホテルアゴーラリージェンシー																																					
	参加人数	約600名																																					
市長等表彰	市長表彰	199名	25団体																																				
	叙勲	2名																																					
	府知事表彰	3名																																					

目	決 算 額	主要な施策の成果及び執行の概要	事項別 明細書 の 頁								
	財 源 内 訳										
	円	○災害義損金 2,000,000円 <table border="1" style="margin-left: 20px;"> <thead> <tr> <th>災害名</th> <th>支出先</th> <th>金額</th> </tr> </thead> <tbody> <tr> <td rowspan="2">平成30年7月豪雨</td> <td>岡山市</td> <td>1,000,000円</td> </tr> <tr> <td>広島市</td> <td>1,000,000円</td> </tr> </tbody> </table>	災害名	支出先	金額	平成30年7月豪雨	岡山市	1,000,000円	広島市	1,000,000円	
災害名	支出先	金額									
平成30年7月豪雨	岡山市	1,000,000円									
	広島市	1,000,000円									

2項 徴 税 費

目	決 算 額	主要な施策の成果及び執行の概要	事項別 明細書 の 頁																																								
	財 源 内 訳																																										
1 税 務 総 務 費 (財 政 部) (税 務 部)	円 1,888,984,502	税務職員の人件費、税務広報、証明事務等に要した経費 各種証明の発行 (単位 件) <table border="1"> <thead> <tr> <th>区 分</th> <th>件 数</th> </tr> </thead> <tbody> <tr> <td>課 税 証 明</td> <td align="right">143,954</td> </tr> <tr> <td>評 価 証 明</td> <td align="right">31,741</td> </tr> <tr> <td>納 税 証 明</td> <td align="right">8,996</td> </tr> <tr> <td>住宅用家屋証明</td> <td align="right">3,686</td> </tr> </tbody> </table> ※公用等により手数料を免除・減免したものを除く。 ○財政局人件費 1,612,792,104円 <table border="1"> <thead> <tr> <th colspan="2">税 務 部</th> </tr> <tr> <th colspan="2">市税事務所</th> </tr> </thead> <tbody> <tr> <td>税制課</td> <td>法人諸税課</td> </tr> <tr> <td>税務運営課</td> <td>市民税課</td> </tr> <tr> <td></td> <td>固定資産税課</td> </tr> <tr> <td></td> <td>納税課</td> </tr> <tr> <td></td> <td>税務サービス課</td> </tr> <tr> <td align="center">46 (3)</td> <td align="center">215 (27)</td> </tr> </tbody> </table> () 内は再任用職員で内数 ○電子自治体推進事業 22,393,714円 納税・申告に係る利便性向上等を図るため、地方税電子申告システム等地方税の電子化に係る事業の推進を行った。 ○税務職員人材育成事業 1,840,289円 適正・公平な税務行政を推進するため、各種研修の実施や関連研修への職員派遣などを行った。 ○税務広報事業 3,960,144円 市税の情報をわかりやすく迅速に市民及び納税者に通知し、納税に対する理解を得るとともに着実な納税を促した。 <div style="text-align:right">(単位 %)</div> <table border="1"> <thead> <tr> <th colspan="2"></th> <th>H28</th> <th>H29</th> <th>H30</th> </tr> </thead> <tbody> <tr> <td rowspan="2">市税の現年課税収入率</td> <td>目標値</td> <td align="center">98.9</td> <td align="center">99.0</td> <td align="center">99.3</td> </tr> <tr> <td>実績値</td> <td align="center">99.21</td> <td align="center">99.33</td> <td align="center">99.37</td> </tr> </tbody> </table>	区 分	件 数	課 税 証 明	143,954	評 価 証 明	31,741	納 税 証 明	8,996	住宅用家屋証明	3,686	税 務 部		市税事務所		税制課	法人諸税課	税務運営課	市民税課		固定資産税課		納税課		税務サービス課	46 (3)	215 (27)			H28	H29	H30	市税の現年課税収入率	目標値	98.9	99.0	99.3	実績値	99.21	99.33	99.37	152) 155
	区 分		件 数																																								
課 税 証 明	143,954																																										
評 価 証 明	31,741																																										
納 税 証 明	8,996																																										
住宅用家屋証明	3,686																																										
税 務 部																																											
市税事務所																																											
税制課	法人諸税課																																										
税務運営課	市民税課																																										
	固定資産税課																																										
	納税課																																										
	税務サービス課																																										
46 (3)	215 (27)																																										
		H28	H29	H30																																							
市税の現年課税収入率	目標値	98.9	99.0	99.3																																							
	実績値	99.21	99.33	99.37																																							
	府 費 1,057,481,132 その他 42,146,203 市 費 789,357,167																																										

目	決 算 額	主要な施策の成果及び執行の概要	事項別 明細書 の 頁																
	財 源 内 訳																		
	円	<p>○固定資産税等返還金 13,375,469円 課税誤りにより納付された市税のうち、地方税法の規定では還付できない固定資産税、都市計画税及びこれらに係る利息相当額を返還金として交付した。 5年を超えて返還できなかった固定資産税等に係る返還金 34件</p> <p>○三国ヶ丘庁舎管理事業 30,256,566円 三国ヶ丘庁舎を安全かつ快適に利用してもらうため、各種設備機器の保守点検、運転管理を行うとともに、警備員を配置した。</p> <p>○市税の窓口運営管理事業 56,077,004円 平成30年1月の市税事務所統合・税務部組織再編後も、各区で市民ニーズの高い市税関連の窓口業務等（堺区のみ、官公署からの文書照会回答業務を含む。）を行うことができるよう各区に市税の窓口を設置し、人材派遣も活用しながら市税関連サービスの円滑な提供を行った。</p> <p>平成30年度 各区における市税関連窓口業務年間処理件数（単位 件）</p> <table border="1"> <thead> <tr> <th>堺 区</th> <th>中 区</th> <th>東 区</th> <th>西 区</th> <th>南 区</th> <th>北 区</th> <th>美原区</th> <th>合 計</th> </tr> </thead> <tbody> <tr> <td>28,531</td> <td>18,236</td> <td>7,288</td> <td>13,945</td> <td>15,076</td> <td>10,759</td> <td>6,647</td> <td>100,482</td> </tr> </tbody> </table> <p>○市税証明コンビニ等交付システム経費 3,025,200円 市税証明のコンビニ交付のため、市民課事務総合システムに要する経費</p> <p>○市税証明交付事務 305,440円 地方公共団体情報システム機構のコンビニ交付システム利用に係る経費</p>	堺 区	中 区	東 区	西 区	南 区	北 区	美原区	合 計	28,531	18,236	7,288	13,945	15,076	10,759	6,647	100,482	
堺 区	中 区	東 区	西 区	南 区	北 区	美原区	合 計												
28,531	18,236	7,288	13,945	15,076	10,759	6,647	100,482												

目	決算額	主要な施策の成果及び執行の概要	事項別 明細書 の頁																										
	財源内訳																												
2 賦 課 費 (税 務 部)	円 353,894,409	市税等の賦課関係事務に要した経費 市税等の課税件数 (単位 件) <table border="1"> <thead> <tr> <th>区 分</th> <th>件 数</th> </tr> </thead> <tbody> <tr> <td>市・府民税 (普通徴収)</td> <td>110,110 (123,641)</td> </tr> <tr> <td>市・府民税 (特別徴収)</td> <td>315,709 (295,012)</td> </tr> <tr> <td>法 人 市 民 税</td> <td>23,801 (23,255)</td> </tr> <tr> <td>固定資産税・都市計画税 (土 地 ・ 家 屋)</td> <td>273,105 (272,558)</td> </tr> <tr> <td>固定資産税 (償却資産)</td> <td>7,625 (7,340)</td> </tr> <tr> <td>国有資産等所在市町村 交 付 金</td> <td>10 (10)</td> </tr> <tr> <td>軽 自 動 車 税</td> <td>201,729 (202,259)</td> </tr> <tr> <td>市 た ば こ 税</td> <td>10 (11)</td> </tr> <tr> <td>市たばこ手持品課税</td> <td>386 (389)</td> </tr> <tr> <td>事 業 所 税</td> <td>1,302 (1,273)</td> </tr> <tr> <td>特 別 土 地 保 有 税</td> <td>0 (0)</td> </tr> <tr> <td>計</td> <td>933,787 (925,748)</td> </tr> </tbody> </table> <p>市・府民税非課税通知書の送付 39,170件 (36,677) () 内は前年度実績</p> <p>○固定資産税賦課事務 (運営) 124,095,005円 固定資産税 (土地・家屋) の評価及び賦課に関する事務を実施した。</p> <p>○固定資産税賦課事務 (事務所) 15,134,302円 固定資産税 (土地・家屋) の評価及び賦課並びに固定資産税 (償却資産) の賦課に関する事務を行った。</p> <p>○軽自動車税等賦課事務 34,072,859円 軽自動車税、法人市民税、事業所税等の賦課に関する事務を行った。</p> <p>○個人市民税賦課事務 81,363,115円 個人市民税の賦課に関する事務を行った。</p> <p>○個人市民税運営事務 99,229,128円 個人市民税の賦課に関するシステム運営事務を実施した。</p>	区 分	件 数	市・府民税 (普通徴収)	110,110 (123,641)	市・府民税 (特別徴収)	315,709 (295,012)	法 人 市 民 税	23,801 (23,255)	固定資産税・都市計画税 (土 地 ・ 家 屋)	273,105 (272,558)	固定資産税 (償却資産)	7,625 (7,340)	国有資産等所在市町村 交 付 金	10 (10)	軽 自 動 車 税	201,729 (202,259)	市 た ば こ 税	10 (11)	市たばこ手持品課税	386 (389)	事 業 所 税	1,302 (1,273)	特 別 土 地 保 有 税	0 (0)	計	933,787 (925,748)	154) 157
	区 分		件 数																										
	市・府民税 (普通徴収)		110,110 (123,641)																										
	市・府民税 (特別徴収)		315,709 (295,012)																										
	法 人 市 民 税		23,801 (23,255)																										
	固定資産税・都市計画税 (土 地 ・ 家 屋)		273,105 (272,558)																										
	固定資産税 (償却資産)		7,625 (7,340)																										
	国有資産等所在市町村 交 付 金		10 (10)																										
	軽 自 動 車 税		201,729 (202,259)																										
	市 た ば こ 税		10 (11)																										
	市たばこ手持品課税		386 (389)																										
	事 業 所 税		1,302 (1,273)																										
	特 別 土 地 保 有 税		0 (0)																										
	計		933,787 (925,748)																										
府 費	76,922,000																												
その他	227,903																												
市 費	276,744,506																												

目	決算額	主要な施策の成果及び執行の概要	事項別 明細書 の頁																																										
	財源内訳																																												
3 徴収費 (税 務 部)	円 210,299,443	市税等の徴収関係事務に要した経費 ○市税徴収事務 100,650,211円 財源の確保及び納税負担の公平を図るため、市税の公正・厳正な徴収を行った。 市税等に係る滞納処分状況（差押・参加差押）（単位 件）	156 ） 159																																										
	府費 76,922,000																																												
	その他 1,407,180																																												
	市費 131,970,263																																												
<table border="1"> <thead> <tr> <th>種別 区分</th> <th>不動産</th> <th>動産</th> <th>電 話 加 入 権</th> <th>債権</th> <th>計</th> </tr> </thead> <tbody> <tr> <td>前年度から繰越</td> <td>2,439</td> <td>8</td> <td>10</td> <td>2,245</td> <td>4,702</td> </tr> <tr> <td>差 押</td> <td>506</td> <td>7</td> <td>0</td> <td>4,592</td> <td>5,105</td> </tr> <tr> <td>参 加 差 押</td> <td>255</td> <td>0</td> <td>0</td> <td>0</td> <td>255</td> </tr> <tr> <td>計</td> <td>3,200</td> <td>15</td> <td>10</td> <td>6,837</td> <td>10,062</td> </tr> <tr> <td>解 除</td> <td>780</td> <td>10</td> <td>0</td> <td>4,869</td> <td>5,659</td> </tr> <tr> <td>次年度へ繰越</td> <td>2,420</td> <td>5</td> <td>10</td> <td>1,968</td> <td>4,403</td> </tr> </tbody> </table>				種別 区分	不動産	動産	電 話 加 入 権	債権	計	前年度から繰越	2,439	8	10	2,245	4,702	差 押	506	7	0	4,592	5,105	参 加 差 押	255	0	0	0	255	計	3,200	15	10	6,837	10,062	解 除	780	10	0	4,869	5,659	次年度へ繰越	2,420	5	10	1,968	4,403
種別 区分	不動産	動産	電 話 加 入 権	債権	計																																								
前年度から繰越	2,439	8	10	2,245	4,702																																								
差 押	506	7	0	4,592	5,105																																								
参 加 差 押	255	0	0	0	255																																								
計	3,200	15	10	6,837	10,062																																								
解 除	780	10	0	4,869	5,659																																								
次年度へ繰越	2,420	5	10	1,968	4,403																																								
<p style="text-align: center;">（公売公告）</p> <table border="1"> <thead> <tr> <th>物 件</th> <th>回 数</th> <th>納税者</th> <th>件 数</th> </tr> </thead> <tbody> <tr> <td>不動産</td> <td>2</td> <td>3</td> <td>3</td> </tr> </tbody> </table>				物 件	回 数	納税者	件 数	不動産	2	3	3																																		
物 件	回 数	納税者	件 数																																										
不動産	2	3	3																																										
<p style="text-align: center;">（公売）</p> <table border="1"> <thead> <tr> <th>物 件</th> <th>回 数</th> <th>納税者</th> <th>件 数</th> </tr> </thead> <tbody> <tr> <td>不動産</td> <td>1</td> <td>1</td> <td>1</td> </tr> </tbody> </table>				物 件	回 数	納税者	件 数	不動産	1	1	1																																		
物 件	回 数	納税者	件 数																																										
不動産	1	1	1																																										
<p>○収税事務処理センターの活用 24,237,040円 財産調査補助業務を集約し、徹底した調査を実施することにより、滞納処分の強化と迅速化を図るとともに、収納管理業務と一元的に処理することにより、効率的に事務を実施した。</p>																																													
<p style="text-align: center;">財産調査</p> <table border="1"> <thead> <tr> <th rowspan="2">調査人数</th> <th rowspan="2">延べ調査(照会) 件数</th> <th colspan="2">財産判明（10万円以上）</th> </tr> <tr> <th>判明人数</th> <th>判明率</th> </tr> </thead> <tbody> <tr> <td>7,000人</td> <td>578,247件</td> <td>1,243人</td> <td>17.8%</td> </tr> </tbody> </table>				調査人数	延べ調査(照会) 件数	財産判明（10万円以上）		判明人数	判明率	7,000人	578,247件	1,243人	17.8%																																
調査人数	延べ調査(照会) 件数	財産判明（10万円以上）																																											
		判明人数	判明率																																										
7,000人	578,247件	1,243人	17.8%																																										

目	決 算 額		主要な施策の成果及び執行の概要	事項別 明細書 の 頁																														
	財 源 内 訳																																	
	円		<p>○市税のコンビニ等による収納業務 30,755,076円 納税者の利便性向上を図ることを目的に、休日夜間を含め24時間納付できる窓口を確保するため、コンビニエンスストアでの納付及び金融機関ATM、インターネットバンキング（パソコン）、モバイルバンキング（携帯電話）を利用したマルチペイメントネットワークによる納付を実施した。</p> <p style="text-align: right;">(単位 件)</p> <table border="1"> <thead> <tr> <th colspan="2"></th> <th>H28</th> <th>H29</th> <th>H30</th> </tr> </thead> <tbody> <tr> <td rowspan="2">コンビニエンスストア・マルチペイメントネットワークでの納付件数</td> <td>目標値</td> <td>247,000</td> <td>272,000</td> <td>291,040</td> </tr> <tr> <td>実績値</td> <td>271,024</td> <td>290,860</td> <td>300,338</td> </tr> </tbody> </table> <p>○市税収納事務 54,657,116円 市税の収納管理に関する運営事務を実施した。</p>			H28	H29	H30	コンビニエンスストア・マルチペイメントネットワークでの納付件数	目標値	247,000	272,000	291,040	実績値	271,024	290,860	300,338																	
		H28	H29	H30																														
コンビニエンスストア・マルチペイメントネットワークでの納付件数	目標値	247,000	272,000	291,040																														
	実績値	271,024	290,860	300,338																														
4 固定資産評価 審査委員会費 (税 務 部)	5,329,722	市 費 5,329,722	<p>固定資産評価審査委員会の事務執行に要した経費</p> <p>固定資産評価審査委員会 開催回数 12回</p> <p style="text-align: right;">(単位 件)</p> <table border="1"> <thead> <tr> <th rowspan="2">区別</th> <th rowspan="2">種別</th> <th colspan="2">土 地</th> <th colspan="2">家 屋</th> <th colspan="2">計</th> </tr> <tr> <th>件数</th> <th>筆数</th> <th>件数</th> <th>棟数</th> <th>件数</th> <th>筆棟数</th> </tr> </thead> <tbody> <tr> <td colspan="2">審査申出件数 (H30年度)</td> <td>7</td> <td>8</td> <td>2</td> <td>2</td> <td>9</td> <td>10</td> </tr> <tr> <td>処理件数 (H30年度)</td> <td>平成30年度申出分</td> <td>1</td> <td>1</td> <td>2</td> <td>2</td> <td>3</td> <td>3</td> </tr> </tbody> </table>	区別	種別	土 地		家 屋		計		件数	筆数	件数	棟数	件数	筆棟数	審査申出件数 (H30年度)		7	8	2	2	9	10	処理件数 (H30年度)	平成30年度申出分	1	1	2	2	3	3	158) 159
区別	種別	土 地				家 屋		計																										
		件数	筆数	件数	棟数	件数	筆棟数																											
審査申出件数 (H30年度)		7	8	2	2	9	10																											
処理件数 (H30年度)	平成30年度申出分	1	1	2	2	3	3																											

3項 戸籍住民基本台帳費

目	決算額	主要な施策の成果及び執行の概要	事項別 明細書 の頁															
	財源内訳																	
1 戸籍住民基本 台帳総務費 (市民生活部) (堺区役所) (中区役所) (東区役所) (西区役所) (南区役所) (北区役所) (美原区役所)	円	戸籍住民課及び各区役所市民課の人件費に要した経費 ○市民人権局人件費 108,085,988円 (単位 人) <table border="1" style="margin-left: 40px;"> <tr><td>市民生活部</td></tr> <tr><td>戸籍住民課</td></tr> <tr><td>19 (7)</td></tr> </table> () 内は再任用職員、任期付職員で内数 ○堺区役所人件費 250,323,395円 (単位 人) <table border="1" style="margin-left: 40px;"> <tr><td>堺区役所</td></tr> <tr><td>市民課</td></tr> <tr><td>43 (10)</td></tr> </table> () 内は再任用職員、任期付職員で内数 ○中区役所人件費 91,999,912円 (単位 人) <table border="1" style="margin-left: 40px;"> <tr><td>中区役所</td></tr> <tr><td>市民課</td></tr> <tr><td>17 (5)</td></tr> </table> () 内は再任用職員、任期付職員で内数 ○東区役所人件費 72,205,606円 (単位 人) <table border="1" style="margin-left: 40px;"> <tr><td>東区役所</td></tr> <tr><td>市民課</td></tr> <tr><td>10 (1)</td></tr> </table> () 内は任期付職員で内数 ○西区役所人件費 86,443,964円 (単位 人) <table border="1" style="margin-left: 40px;"> <tr><td>西区役所</td></tr> <tr><td>市民課</td></tr> <tr><td>16 (5)</td></tr> </table> () 内は再任用職員、任期付職員で内数	市民生活部	戸籍住民課	19 (7)	堺区役所	市民課	43 (10)	中区役所	市民課	17 (5)	東区役所	市民課	10 (1)	西区役所	市民課	16 (5)	158) 163
	市民生活部																	
	戸籍住民課																	
	19 (7)																	
	堺区役所																	
	市民課																	
	43 (10)																	
	中区役所																	
	市民課																	
	17 (5)																	
東区役所																		
市民課																		
10 (1)																		
西区役所																		
市民課																		
16 (5)																		
1,003,894,697																		
国費																		
20,964,000																		
その他																		
243,172,630																		
市費																		
739,758,067																		

目	決 算 額		主要な施策の成果及び執行の概要	事項別 明細書 の 頁														
	財 源 内 訳																	
	円		<p>○南区役所人件費 112,490,868円 (単位 人)</p> <table border="1"> <tr><td>南区役所</td></tr> <tr><td>市民課</td></tr> <tr><td>18 (4)</td></tr> </table> <p>() 内は再任用職員、任期付職員で内数</p> <p>○北区役所人件費 126,725,493円 (単位 人)</p> <table border="1"> <tr><td>北区役所</td></tr> <tr><td>市民課</td></tr> <tr><td>18 (4)</td></tr> </table> <p>() 内は再任用職員、任期付職員で内数</p> <p>○美原区役所人件費 59,514,293円 (単位 人)</p> <table border="1"> <tr><td>美原区役所</td></tr> <tr><td>市民課</td></tr> <tr><td>10 (2)</td></tr> </table> <p>() 内は再任用職員、任期付職員で内数</p>	南区役所	市民課	18 (4)	北区役所	市民課	18 (4)	美原区役所	市民課	10 (2)						
南区役所																		
市民課																		
18 (4)																		
北区役所																		
市民課																		
18 (4)																		
美原区役所																		
市民課																		
10 (2)																		
2 戸籍住民基本 台帳事務費	360,483,278		<p>戸籍事務、住民基本台帳事務、印鑑証明事務、出入国管理に係る中長期在留者居住地届出等事務及び町名住居表示整備等の執行に要した経費</p> <p>○新住民記録総合システム 189,019,690円 戸籍・住基・印鑑登録等の市民課業務をクライアントサーバ方式を利用した「市民課事務総合システム」として総合的に運用している。</p> <p>○町名住居表示整備事業 7,586,513円 町の区域を合理的なものとし、市街地においては街区符号・住居番号を設定し、分かりやすい住所に変更している。また、さらなる利便の向上のため、町名表示板・街区表示板の設置・貼替を実施した。</p> <p style="text-align: right;">(単位 枚)</p> <table border="1"> <tr><td></td><td></td><td>H28</td><td>H29</td><td>H30</td></tr> <tr><td rowspan="2">街区表示板・町名表示板 の対応件数</td><td>目標値</td><td>2,700</td><td>2,300</td><td>1,250</td></tr> <tr><td>実績値</td><td>2,989</td><td>2,419</td><td>1,335</td></tr> </table>			H28	H29	H30	街区表示板・町名表示板 の対応件数	目標値	2,700	2,300	1,250	実績値	2,989	2,419	1,335	162) 165
		H28		H29	H30													
街区表示板・町名表示板 の対応件数	目標値	2,700	2,300	1,250														
	実績値	2,989	2,419	1,335														
(市民生活部)	国費 87,469,040																	
(堺区役所)	その他																	
(中区役所)	17,152,230																	
(東区役所)	市費																	
(西区役所)	255,862,008																	
(南区役所)																		
(北区役所)																		
(美原区役所)																		

目	決算額	主要な施策の成果及び執行の概要	事項別 明細書 の頁															
	財源内訳																	
	円	<p>○戸籍住民基本台帳事務 163,877,075円 住民に関する記録を適正に管理し、法令に基づき継続的に行っている業務。また、平成29年12月からコンビニ交付を開始。市民の方へコンビニ交付の周知とマイナンバーカードの申請の啓発を行った。</p> <p style="text-align: right;">(単位 通)</p> <table border="1"> <thead> <tr> <th colspan="2"></th> <th>H28</th> <th>H29</th> <th>H30</th> </tr> </thead> <tbody> <tr> <td rowspan="2">コンビニでの証明書 取得件数</td> <td>目標値</td> <td>-</td> <td>-</td> <td>38,059</td> </tr> <tr> <td>実績値</td> <td>-</td> <td>4,965</td> <td>30,752</td> </tr> </tbody> </table>			H28	H29	H30	コンビニでの証明書 取得件数	目標値	-	-	38,059	実績値	-	4,965	30,752		
		H28	H29	H30														
コンビニでの証明書 取得件数	目標値	-	-	38,059														
	実績値	-	4,965	30,752														
3 旅券事務費 (堺区役所)	337,041,226 その他 337,041,226	<p>大阪府から権限移譲を受けて設置した「パスポートさかいサービスセンター」の運営に係る経費</p> <p>○旅券発給事務に係る窓口対応業務 337,041,226円 パスポート（一般旅券）の発給申請の受理及び交付、記載内容の変更、旅券査証欄の増補、紛失・盗難又は焼失の届け出を受理。</p> <p style="text-align: right;">(単位 件)</p> <table border="1"> <thead> <tr> <th colspan="2"></th> <th>H28</th> <th>H29</th> <th>H30</th> </tr> </thead> <tbody> <tr> <td>申請件数（4月～3月）</td> <td>実績値</td> <td>24,099</td> <td>24,878</td> <td>28,462</td> </tr> <tr> <td>交付件数（4月～3月）</td> <td>実績値</td> <td>23,729</td> <td>24,310</td> <td>28,021</td> </tr> </tbody> </table>			H28	H29	H30	申請件数（4月～3月）	実績値	24,099	24,878	28,462	交付件数（4月～3月）	実績値	23,729	24,310	28,021	164) 167
		H28	H29	H30														
申請件数（4月～3月）	実績値	24,099	24,878	28,462														
交付件数（4月～3月）	実績値	23,729	24,310	28,021														

4項 選挙費

目	決算額		主要な施策の成果及び執行の概要	事項別 明細書 の頁																													
	財源内訳																																
1 選挙管理 委員会費 〔選挙管理委員会 事務局〕	円 100,432,990		選挙管理委員会委員、事務局職員の人件費及び選挙人名簿の調製・保管に要した経費 ○選挙管理委員会事務局人件費 61,566,645円 (単位 人) <table border="1" style="margin-left: auto; margin-right: auto;"> <tr><td style="text-align: center;">選挙管理委員会事務局</td></tr> <tr><td style="text-align: center;">8</td></tr> </table> ○選挙管理委員会事務 38,866,345円 各選挙の管理執行に関する調査・研究事務を行った。 市・各区委員会開催の状況 (単位 回) <table border="1" style="margin-left: auto; margin-right: auto;"> <thead> <tr> <th></th> <th>定例会</th> <th>臨時会</th> </tr> </thead> <tbody> <tr><td>市</td><td>12</td><td>14</td></tr> <tr><td>堺区</td><td>12</td><td>6</td></tr> <tr><td>中区</td><td>12</td><td>7</td></tr> <tr><td>東区</td><td>12</td><td>6</td></tr> <tr><td>西区</td><td>12</td><td>7</td></tr> <tr><td>南区</td><td>12</td><td>9</td></tr> <tr><td>北区</td><td>12</td><td>7</td></tr> <tr><td>美原区</td><td>12</td><td>7</td></tr> </tbody> </table>	選挙管理委員会事務局	8		定例会	臨時会	市	12	14	堺区	12	6	中区	12	7	東区	12	6	西区	12	7	南区	12	9	北区	12	7	美原区	12	7	166) 167
	選挙管理委員会事務局																																
8																																	
	定例会	臨時会																															
市	12	14																															
堺区	12	6																															
中区	12	7																															
東区	12	6																															
西区	12	7																															
南区	12	9																															
北区	12	7																															
美原区	12	7																															
国費 83,774 その他 9,904 市費 100,339,312																																	
選挙人名簿登録者数の推移 (平成30年3月1日から平成31年2月28日まで) (単位 人)																																	
	平成30年3月1日 定時登録日現在			平成31年3月1日 定時登録日現在																													
	男	女	計	男	女	計																											
堺区	59,589	62,707	122,296	59,438	62,680	122,118																											
中区	49,004	52,838	101,842	48,782	52,669	101,451																											
東区	34,215	38,497	72,712	34,168	38,344	72,512																											
西区	54,126	59,282	113,408	54,084	59,289	113,373																											
南区	56,068	65,716	121,784	55,326	65,081	120,407																											
北区	61,312	69,347	130,659	61,605	69,729	131,334																											
美原区	15,293	16,714	32,007	15,247	16,697	31,944																											
計	329,607	365,101	694,708	328,650	364,489	693,139																											
人口に対する登録者の比率																																	
	男	女	計																														
人口 (平成31年3月1日現在)	396,915 人	432,904 人	829,819 人																														
登録者数	328,650 人	364,489 人	693,139 人																														
比率	82.80%	84.19%	83.52%																														

目	決 算 額		主要な施策の成果及び執行の概要					事項別 明細書 の 頁		
	財 源 内 訳									
	円		投票区の状況 (単位 か所)							
			開票区					計		
	登録者数		堺	中	東	西	南	北	美原	
	1,000人以下								6	6
	1,001人～2,000人	3	1				2	3	5	14
	2,001人～3,000人	2	1		3	1			6	13
	3,001人～4,000人	4	1	1	1	5	2			14
	4,001人～5,000人	5	1	1	3	1	4	1		16
	5,001人～6,000人	6	4	2	1	4	2			19
	6,001人～7,000人	1		2	7	7	3			20
	7,001人～8,000人	1	1	4	1	2	2			11
	8,001人～9,000人	2	2				1			5
	9,001人～10,000人	1	2	1	2	1	4			11
	10,001人以上		2		1		1			4
	計	25	15	11	19	23	22	18		133
	(最少 815人 最多 12,245人 平均 5,212人)									
			在外選挙人名簿登録者数の推移 (平成30年3月1日から平成31年2月28日まで) (単位 人)							
			平成30年3月1日			平成31年3月1日				
			登録者数			登録者数				
			男	女	計	男	女	計		
	堺区	30	30	60	32	29	61			
	中区	17	20	37	12	19	31			
	東区	13	25	38	13	24	37			
	西区	19	38	57	16	34	50			
	南区	42	65	107	37	65	102			
	北区	26	33	59	29	36	65			
	美原区	4	12	16	3	10	13			
	計	151	223	374	142	217	359			
2 選挙啓発費	1,574,865	選挙が公正かつ適正に行われるよう、常時から選挙人の政治意識の向上に努める等啓発に要した経費					166			
〔選挙管理委員会〕 〔事務局〕	その他	74,080	○選挙啓発事務 1,574,865円					167		
	市費	1,500,785	主に、将来有権者となる児童・生徒を対象に、政治及び公職選挙に関する意識向上を目的として、明るい選挙啓発ポスターコンクールに係る作品を募集した。							
							(単位 人)			
					H28	H29	H30			
	明るい選挙啓発ポスターコンクール応募者数	目標値	1,100	1,100	1,100					
		実績値	816	677	909					

目	決 算 額		主要な施策の成果及び執行の概要	事項別 明細書 の 頁																		
	財 源 内 訳																					
3 光明池土地改良区 総代会総代選挙費 〔選挙管理委員会〕 〔事務局〕	円	106,044	平成26年9月10日執行の光明池土地改良区総代会総代選挙により選出された総代の任期満了による選挙の執行に要した経費 ○光明池土地改良区総代会総代選挙事業 106,044円 平成26年9月10日執行の光明池土地改良区総代会総代選挙により選出された総代の任期満了による選挙を執行した。 選 挙 期 日 平成30年 9 月 4 日 期 日 告 示 日 平成30年 8 月 29 日 選挙区、総代定数 (平成30年3月31日現在) (単位 人) <table border="1" style="margin-left: auto; margin-right: auto;"> <thead> <tr> <th>選挙区</th> <th>市名</th> <th>総代定数</th> </tr> </thead> <tbody> <tr> <td>第1区</td> <td>堺市</td> <td>13</td> </tr> <tr> <td>第2区</td> <td>高石市</td> <td>11</td> </tr> <tr> <td>第3区</td> <td>泉大津市</td> <td>12</td> </tr> <tr> <td>第4区</td> <td>和泉市</td> <td>36</td> </tr> <tr> <td colspan="2" style="text-align: center;">計</td> <td>72</td> </tr> </tbody> </table> 各選挙区とも候補者の数が選挙すべき委員の定数を超えなかったため、無投票当選となった。	選挙区	市名	総代定数	第1区	堺市	13	第2区	高石市	11	第3区	泉大津市	12	第4区	和泉市	36	計		72	166) 167
	選挙区	市名		総代定数																		
第1区	堺市	13																				
第2区	高石市	11																				
第3区	泉大津市	12																				
第4区	和泉市	36																				
計		72																				
その他	106,008																					
	市 費	36																				
4 大阪府及び堺市 議会議員選挙費 〔選挙管理委員会〕 〔事務局〕	府 費	42,969,500	平成31年4月29日任期満了による大阪府議会議員選挙及び平成31年4月30日任期満了による堺市議会議員選挙の準備に要した経費 ○大阪府及び堺市議会議員選挙事業 42,969,500円 平成27年4月12日執行の第18回統一地方選挙により選出された大阪府議会議員及び堺市議会議員の任期満了に伴う統一地方選挙の準備事務を行った。 選 挙 期 日 平成31年 4 月 7 日 期 日 告 示 日 平成31年 3 月 29 日	166) 169																		
	市 費	24,660,418																				
	府 費	18,309,082																				

目	決 算 額	主要な施策の成果及び執行の概要	事項別 明細書 の 頁																																																																																																																																
	財 源 内 訳																																																																																																																																		
	円	<p><堺市議会議員 定数及び候補者数> (単位 人)</p> <table border="1"> <thead> <tr> <th>選挙区</th> <th>市議定数</th> <th>市議候補者数</th> </tr> </thead> <tbody> <tr><td>堺区</td><td>9</td><td>11</td></tr> <tr><td>中区</td><td>7</td><td>9</td></tr> <tr><td>東区</td><td>5</td><td>9</td></tr> <tr><td>西区</td><td>8</td><td>9</td></tr> <tr><td>南区</td><td>8</td><td>9</td></tr> <tr><td>北区</td><td>9</td><td>12</td></tr> <tr><td>美原区</td><td>2</td><td>3</td></tr> <tr><td>計</td><td>48</td><td>62</td></tr> </tbody> </table> <p><大阪府議会議員 定数及び候補者数> (単位 人)</p> <table border="1"> <thead> <tr> <th>選挙区</th> <th>府議定数</th> <th>府議候補者数</th> </tr> </thead> <tbody> <tr><td>堺区</td><td>2</td><td>3</td></tr> <tr><td>中区</td><td>1</td><td>2</td></tr> <tr><td>東区及び美原区</td><td>1</td><td>2</td></tr> <tr><td>西区</td><td>1</td><td>2</td></tr> <tr><td>南区</td><td>1</td><td>2</td></tr> <tr><td>北区</td><td>2</td><td>3</td></tr> <tr><td>計</td><td>8</td><td>14</td></tr> </tbody> </table> <p><投票結果> 上段は堺市議会議員、下段は大阪府議会議員</p> <table border="1"> <thead> <tr> <th></th> <th>当日有権者数</th> <th>投票者数</th> <th>投票率</th> <th>前回投票率</th> </tr> </thead> <tbody> <tr><td rowspan="2">堺区</td><td>120,207人</td><td>58,475人</td><td>48.65%</td><td>46.95%</td></tr> <tr><td>120,267</td><td>58,506</td><td>48.65</td><td>46.95</td></tr> <tr><td rowspan="2">中区</td><td>100,254</td><td>45,747</td><td>45.63</td><td>44.04</td></tr> <tr><td>100,285</td><td>45,776</td><td>45.65</td><td>44.03</td></tr> <tr><td rowspan="2">東区</td><td>71,658</td><td>37,524</td><td>52.37</td><td>50.17</td></tr> <tr><td>71,691</td><td>37,551</td><td>52.38</td><td>50.16</td></tr> <tr><td rowspan="2">西区</td><td>111,980</td><td>54,716</td><td>48.86</td><td>46.95</td></tr> <tr><td>112,017</td><td>54,747</td><td>48.87</td><td>46.96</td></tr> <tr><td rowspan="2">南区</td><td>119,068</td><td>63,529</td><td>53.36</td><td>51.23</td></tr> <tr><td>119,127</td><td>63,578</td><td>53.37</td><td>51.24</td></tr> <tr><td rowspan="2">北区</td><td>129,233</td><td>65,478</td><td>50.67</td><td>48.35</td></tr> <tr><td>129,298</td><td>65,542</td><td>50.69</td><td>48.35</td></tr> <tr><td rowspan="2">美原区</td><td>31,543</td><td>14,583</td><td>46.23</td><td>46.13</td></tr> <tr><td>31,552</td><td>14,591</td><td>46.24</td><td>46.13</td></tr> <tr><td rowspan="2">計</td><td>683,943</td><td>340,052</td><td>49.72</td><td>47.86</td></tr> <tr><td>684,237</td><td>340,291</td><td>49.73</td><td>47.86</td></tr> </tbody> </table>	選挙区	市議定数	市議候補者数	堺区	9	11	中区	7	9	東区	5	9	西区	8	9	南区	8	9	北区	9	12	美原区	2	3	計	48	62	選挙区	府議定数	府議候補者数	堺区	2	3	中区	1	2	東区及び美原区	1	2	西区	1	2	南区	1	2	北区	2	3	計	8	14		当日有権者数	投票者数	投票率	前回投票率	堺区	120,207人	58,475人	48.65%	46.95%	120,267	58,506	48.65	46.95	中区	100,254	45,747	45.63	44.04	100,285	45,776	45.65	44.03	東区	71,658	37,524	52.37	50.17	71,691	37,551	52.38	50.16	西区	111,980	54,716	48.86	46.95	112,017	54,747	48.87	46.96	南区	119,068	63,529	53.36	51.23	119,127	63,578	53.37	51.24	北区	129,233	65,478	50.67	48.35	129,298	65,542	50.69	48.35	美原区	31,543	14,583	46.23	46.13	31,552	14,591	46.24	46.13	計	683,943	340,052	49.72	47.86	684,237	340,291	49.73	47.86	
選挙区	市議定数	市議候補者数																																																																																																																																	
堺区	9	11																																																																																																																																	
中区	7	9																																																																																																																																	
東区	5	9																																																																																																																																	
西区	8	9																																																																																																																																	
南区	8	9																																																																																																																																	
北区	9	12																																																																																																																																	
美原区	2	3																																																																																																																																	
計	48	62																																																																																																																																	
選挙区	府議定数	府議候補者数																																																																																																																																	
堺区	2	3																																																																																																																																	
中区	1	2																																																																																																																																	
東区及び美原区	1	2																																																																																																																																	
西区	1	2																																																																																																																																	
南区	1	2																																																																																																																																	
北区	2	3																																																																																																																																	
計	8	14																																																																																																																																	
	当日有権者数	投票者数	投票率	前回投票率																																																																																																																															
堺区	120,207人	58,475人	48.65%	46.95%																																																																																																																															
	120,267	58,506	48.65	46.95																																																																																																																															
中区	100,254	45,747	45.63	44.04																																																																																																																															
	100,285	45,776	45.65	44.03																																																																																																																															
東区	71,658	37,524	52.37	50.17																																																																																																																															
	71,691	37,551	52.38	50.16																																																																																																																															
西区	111,980	54,716	48.86	46.95																																																																																																																															
	112,017	54,747	48.87	46.96																																																																																																																															
南区	119,068	63,529	53.36	51.23																																																																																																																															
	119,127	63,578	53.37	51.24																																																																																																																															
北区	129,233	65,478	50.67	48.35																																																																																																																															
	129,298	65,542	50.69	48.35																																																																																																																															
美原区	31,543	14,583	46.23	46.13																																																																																																																															
	31,552	14,591	46.24	46.13																																																																																																																															
計	683,943	340,052	49.72	47.86																																																																																																																															
	684,237	340,291	49.73	47.86																																																																																																																															

目	決算額		主要な施策の成果及び執行の概要	事項別 明細書 の頁																																													
	財源内訳																																																
5 大阪府知事 選挙費 〔選挙管理委員会〕 〔事務局〕	円		平成27年11月22日執行の大阪府知事選挙により選出された知事の退職の申立てによる選挙の準備に要した経費 ○大阪府知事選挙事業 44,955,986円 平成31年3月8日に大阪府知事の退職の申立てにより、大阪府及び堺市議会議員選挙と同日に大阪府知事選挙が執行され、当該選挙に係る準備事務を行った。 選挙期日 平成31年4月7日 期日告示日 平成31年3月21日 <定数及び候補者数> <table border="1" data-bbox="710 907 1388 985"> <thead> <tr> <th></th> <th>定数 (A)</th> <th>候補者 (B)</th> <th>比率 (B / A)</th> </tr> </thead> <tbody> <tr> <td>大阪府知事</td> <td>1人</td> <td>2人</td> <td>2.0</td> </tr> </tbody> </table>		定数 (A)	候補者 (B)	比率 (B / A)	大阪府知事	1人	2人	2.0	168) 169																																					
		定数 (A)		候補者 (B)	比率 (B / A)																																												
大阪府知事	1人	2人	2.0																																														
府費	44,955,986																																																
投票結果																																																	
<table border="1" data-bbox="327 1064 1404 1400"> <thead> <tr> <th></th> <th>当日有権者数</th> <th>投票者数</th> <th>投票率</th> <th>前回投票率</th> </tr> </thead> <tbody> <tr> <td>堺区</td> <td>120,287人</td> <td>58,882人</td> <td>48.95%</td> <td>41.37%</td> </tr> <tr> <td>中区</td> <td>100,295</td> <td>45,992</td> <td>39.79</td> <td>46.54</td> </tr> <tr> <td>東区</td> <td>71,698</td> <td>37,732</td> <td>52.63</td> <td>44.96</td> </tr> <tr> <td>西区</td> <td>112,030</td> <td>55,074</td> <td>49.16</td> <td>41.82</td> </tr> <tr> <td>南区</td> <td>119,136</td> <td>63,920</td> <td>53.65</td> <td>46.16</td> </tr> <tr> <td>北区</td> <td>129,315</td> <td>65,839</td> <td>50.91</td> <td>43.65</td> </tr> <tr> <td>美原区</td> <td>31,557</td> <td>14,663</td> <td>46.47</td> <td>43.3</td> </tr> <tr> <td>計</td> <td>684,318</td> <td>342,102</td> <td>49.99</td> <td>42.68</td> </tr> </tbody> </table>						当日有権者数	投票者数	投票率	前回投票率	堺区	120,287人	58,882人	48.95%	41.37%	中区	100,295	45,992	39.79	46.54	東区	71,698	37,732	52.63	44.96	西区	112,030	55,074	49.16	41.82	南区	119,136	63,920	53.65	46.16	北区	129,315	65,839	50.91	43.65	美原区	31,557	14,663	46.47	43.3	計	684,318	342,102	49.99	42.68
	当日有権者数	投票者数	投票率	前回投票率																																													
堺区	120,287人	58,882人	48.95%	41.37%																																													
中区	100,295	45,992	39.79	46.54																																													
東区	71,698	37,732	52.63	44.96																																													
西区	112,030	55,074	49.16	41.82																																													
南区	119,136	63,920	53.65	46.16																																													
北区	129,315	65,839	50.91	43.65																																													
美原区	31,557	14,663	46.47	43.3																																													
計	684,318	342,102	49.99	42.68																																													

5項 統計調査費

目	決 算 額		主要な施策の成果及び執行の概要	事項別 明細書 の 頁	
	財 源 内 訳				
1 統計調査総務費 (企画部)	円 5,753,912		統計刊行物の発行、登録調査員確保対策事業等に要した経費 ○統計資料作成事務 1,057,959円 行政施策、企業経営、学術研究等の基礎資料となる統計資料を作成し、公表した。 堺市の概要発行枚数 22,000枚 ○登録調査員確保対策事業 329,350円 基幹統計調査を実施するための統計調査員を確保し、その資質を向上するための研修等を実施した。 統計調査員登録者数 432人 ○調査区管理事務 292,808円	168) 171	
	府 費	243,200			
	市 費	5,510,712			
2 基幹統計調査費 (企画部)	42,762,211		平成30年工業統計調査等の各種調査に要した経費 ○基幹統計調査事務 42,762,211円 統計法に基づく基幹統計調査を実施した。	170) 171	
	府 費	42,762,211			
調査名		調査期日	調査周期	調査対象	調査員数(延べ人数)
平成30年学校基本調査		H30.5.1	毎年	学校園	-
平成30年工業統計調査		H30.6.1	毎年	製造業を営む事業所	72人
平成30年住宅・土地統計調査		H30.10.1	5年	世帯	322人
平成30年漁業センサス		H30.8.1 H30.11.1	5年	漁業経営体	8人

6項 監査委員費

目	決算額		主要な施策の成果及び執行の概要	事項別 明細書 の頁				
	財源内訳							
1 監査委員費 〔監査委員 事務局〕	円		財務に関する事務の執行及び経営に係る事業の管理 についての監査等に要した経費 ○特別職人件費 12,285,822円 (単位 人) <table border="1" style="margin-left: 40px;"> <tr><td>特別職</td></tr> <tr><td>1</td></tr> </table> ○監査委員事務局人件費 99,740,035円 (単位 人) <table border="1" style="margin-left: 40px;"> <tr><td>監査委員事務局</td></tr> <tr><td>15 (2)</td></tr> </table> () 内は再任用職員で内数 ○監査業務 23,880,365円 監査委員は、主として地方公共団体の財務に関する事務の執行及び経営に係る事業の管理について監査を行うことにより、行政の適法性・妥当性を確保することを基本的な職務としており、監査委員事務局では監査委員の補助組織として円滑に監査業務が行えるように、関係書類等の事前調査や資料収集、監査結果報告書の公表等の事務を行った。	特別職	1	監査委員事務局	15 (2)	170) 171
	特別職							
1								
監査委員事務局								
15 (2)								
	135,906,222	市費 135,906,222						
種別	区分	回数等	摘要	根拠法令				
例 月 現 金 出 納 検 査		月 1 回	会計管理者及び公営企業管理者所管分	地方自治法第235条の2第1項				
定期 監 査 及 び 行 政 監 査		11 部局	市長公室、危機管理室、総務局、財政局、市民人権局、文化観光局、建設局、南区役所、美原区役所、消防局、上下水道局	地方自治法第199条第2項、第4項				
出 資 団 体 監 査		2 団 体	社会福祉法人堺市社会福祉事業団、公益財団法人堺市公園協会	地方自治法第199条第7項				
公 の 施 設 の 指 定 管 理 者 監 査		16 か所	堺市原池公園体育館、堺市原池公園スケートボードパーク、堺市陶器スポーツ広場（原池スポーツチャレンジ共同体）堺市立初芝体育館、堺市初芝野球場、堺市初芝テニスコート、堺市立初芝体育館駐車場、堺市白鷺公園野球場、堺市白鷺公園運動広場（ミスノ・堺市教育スポーツ振興事業団グループ）、堺市立北こどもリハビリテーションセンター、堺市立南こどもリハビリテーションセンター、堺市立えのきはむ（社会福祉法人堺市社会福祉事業団）、堺市立自転車等駐車場（ミデイ総合管理株式会社）、堺市都市緑化センター（堺市公園協会・南海ビルサービス共同体）、堺市泉ヶ丘プール（株式会社サンアメニティ大阪）、堺市教育文化センター（JTBコミュニケーションズグループ）	地方自治法第199条第7項				

目	決算額		主要な施策の成果及び執行の概要	事項別 明細書 の頁
	財源内訳			
	円			
種別	区分	回数等	摘要	根拠法令
工事監査		34 か所	土木工事 (19 か所)、建築工事 (13 か所)、設備工事 (2 か所)	地方自治法第 199 条第 4 項
決算審査		10 会計等	一般会計、特別会計 (7 会計)	地方自治法第 233 条第 2 項
			公営企業会計 (2 会計)	地方公営企業法第 30 条第 2 項
基金運用状況審査		2 基金	堺市小口更生資金貸付基金、堺市環境整備資金貸付基金	地方自治法第 241 条第 5 項
財政健全化判断比率等審査		15 会計等	一般会計、特別会計 (7 会計)、公営企業会計 (2 会計)、地方公社等を対象に含む。	地方公共団体の財政の健全化に関する法律第 3 条第 1 項、第 22 条第 1 項
住民監査請求		受理 0 件		地方自治法第 242 条
2 外部監査費 (行政部)		15,000,000 市費 15,000,000	外部監査人の事務執行に要した経費	170) 171

7項 自治振興費

目	決算額	主要な施策の成果及び執行の概要	事項別 明細書 の頁																																																								
	財源内訳																																																										
1 地域活動振興費 (市民生活部) (道路部) (堺区役所) (中区役所) (東区役所) (西区役所) (南区役所) (北区役所) (美原区役所)	円 474,405,928	<p>市民の安全体制の確立、NPO等市民活動の促進、自治会活動の推進等に要した経費</p> <p>○市民活動促進事業 18,208,169円 市民活動コーナーにおいて、市民活動に関する情報提供やNPO法人の設立・運営等に関する相談、セミナーの開催、マッチング等の支援を行った。</p> <p align="right">(単位 件)</p> <table border="1"> <thead> <tr> <th></th> <th></th> <th>H28</th> <th>H29</th> <th>H30</th> </tr> </thead> <tbody> <tr> <td rowspan="2">市民活動コーナーにおける相談受付件数</td> <td>目標値</td> <td>253</td> <td>88</td> <td>176</td> </tr> <tr> <td>実績値</td> <td>84</td> <td>281</td> <td>111</td> </tr> </tbody> </table> <p>○NPO活動促進事業 8,262,074円 市内に主たる事務所を設置するNPO法人の設立認証等の事務及び市民や企業等からの寄附を原資とする市民活動支援基金を通じてNPO法人の公益的な活動への支援を行った。</p> <p align="right">(単位 法人)</p> <table border="1"> <thead> <tr> <th></th> <th></th> <th>H28</th> <th>H29</th> <th>H30</th> </tr> </thead> <tbody> <tr> <td rowspan="2">市内NPO法人数</td> <td>目標値</td> <td>300</td> <td>300</td> <td>300</td> </tr> <tr> <td>実績値</td> <td>272</td> <td>278</td> <td>267</td> </tr> </tbody> </table> <p>○赤十字・献血促進事業 500,000円 市民の献血への理解と献血推進を図るため、献血促進活動を行っている団体の活動に対し、補助を行った。</p> <p align="right">(単位 人)</p> <table border="1"> <thead> <tr> <th></th> <th></th> <th>H28</th> <th>H29</th> <th>H30</th> </tr> </thead> <tbody> <tr> <td rowspan="2">地域献血における献血協力者</td> <td>目標値</td> <td>2,200</td> <td>2,000</td> <td>1,958</td> </tr> <tr> <td>実績値</td> <td>1,927</td> <td>1,901</td> <td>2,117</td> </tr> </tbody> </table> <p>○自治会活動推進事業(本庁) 8,621,124円 地域コミュニティ意識の高揚を図るとともに、自治会活動を推進している団体の活動に対し、補助を行った。</p> <p align="right">(単位 %)</p> <table border="1"> <thead> <tr> <th></th> <th></th> <th>H28</th> <th>H29</th> <th>H30</th> </tr> </thead> <tbody> <tr> <td rowspan="2">自治会加入率</td> <td>目標値</td> <td>70</td> <td>70</td> <td>70</td> </tr> <tr> <td>実績値</td> <td>59</td> <td>58</td> <td>57</td> </tr> </tbody> </table>			H28	H29	H30	市民活動コーナーにおける相談受付件数	目標値	253	88	176	実績値	84	281	111			H28	H29	H30	市内NPO法人数	目標値	300	300	300	実績値	272	278	267			H28	H29	H30	地域献血における献血協力者	目標値	2,200	2,000	1,958	実績値	1,927	1,901	2,117			H28	H29	H30	自治会加入率	目標値	70	70	70	実績値	59	58	57	170) 181
				H28	H29	H30																																																					
	市民活動コーナーにおける相談受付件数		目標値	253	88	176																																																					
			実績値	84	281	111																																																					
				H28	H29	H30																																																					
	市内NPO法人数		目標値	300	300	300																																																					
			実績値	272	278	267																																																					
				H28	H29	H30																																																					
	地域献血における献血協力者		目標値	2,200	2,000	1,958																																																					
			実績値	1,927	1,901	2,117																																																					
		H28	H29	H30																																																							
自治会加入率	目標値	70	70	70																																																							
	実績値	59	58	57																																																							

目	決算額	主要な施策の成果及び執行の概要	事項別 明細書 の頁																																																																																				
	財源内訳																																																																																						
	円	<p>○自治会活動推進事業（堺区） 42,699,594円 (単位 %)</p> <table border="1"> <thead> <tr> <th colspan="2"></th> <th>H28</th> <th>H29</th> <th>H30</th> </tr> </thead> <tbody> <tr> <td rowspan="2">自治会加入率</td> <td>目標値</td> <td>70</td> <td>70</td> <td>70</td> </tr> <tr> <td>実績値</td> <td>65</td> <td>64</td> <td>62</td> </tr> </tbody> </table> <p>○自治会活動推進事業（中区） 35,078,672円 (単位 %)</p> <table border="1"> <thead> <tr> <th colspan="2"></th> <th>H28</th> <th>H29</th> <th>H30</th> </tr> </thead> <tbody> <tr> <td rowspan="2">自治会加入率</td> <td>目標値</td> <td>60</td> <td>60</td> <td>60</td> </tr> <tr> <td>実績値</td> <td>47</td> <td>45</td> <td>44</td> </tr> </tbody> </table> <p>○自治会活動推進事業（東区） 31,125,500円 (単位 %)</p> <table border="1"> <thead> <tr> <th colspan="2"></th> <th>H28</th> <th>H29</th> <th>H30</th> </tr> </thead> <tbody> <tr> <td rowspan="2">自治会加入率</td> <td>目標値</td> <td>77</td> <td>77</td> <td>77</td> </tr> <tr> <td>実績値</td> <td>69</td> <td>67</td> <td>66</td> </tr> </tbody> </table> <p>○自治会活動推進事業（西区） 43,018,489円 (単位 %)</p> <table border="1"> <thead> <tr> <th colspan="2"></th> <th>H28</th> <th>H29</th> <th>H30</th> </tr> </thead> <tbody> <tr> <td rowspan="2">自治会加入率</td> <td>目標値</td> <td>63</td> <td>62</td> <td>61</td> </tr> <tr> <td>実績値</td> <td>63</td> <td>62</td> <td>61</td> </tr> </tbody> </table> <p>○自治会活動推進事業（南区） 46,963,339円 (単位 %)</p> <table border="1"> <thead> <tr> <th colspan="2"></th> <th>H28</th> <th>H29</th> <th>H30</th> </tr> </thead> <tbody> <tr> <td rowspan="2">自治会加入率</td> <td>目標値</td> <td>60</td> <td>60</td> <td>60</td> </tr> <tr> <td>実績値</td> <td>54</td> <td>54</td> <td>52</td> </tr> </tbody> </table> <p>○自治会活動推進事業（北区） 41,239,875円 (単位 %)</p> <table border="1"> <thead> <tr> <th colspan="2"></th> <th>H28</th> <th>H29</th> <th>H30</th> </tr> </thead> <tbody> <tr> <td rowspan="2">自治会加入率</td> <td>目標値</td> <td>60</td> <td>60</td> <td>70</td> </tr> <tr> <td>実績値</td> <td>57</td> <td>56</td> <td>54</td> </tr> </tbody> </table>			H28	H29	H30	自治会加入率	目標値	70	70	70	実績値	65	64	62			H28	H29	H30	自治会加入率	目標値	60	60	60	実績値	47	45	44			H28	H29	H30	自治会加入率	目標値	77	77	77	実績値	69	67	66			H28	H29	H30	自治会加入率	目標値	63	62	61	実績値	63	62	61			H28	H29	H30	自治会加入率	目標値	60	60	60	実績値	54	54	52			H28	H29	H30	自治会加入率	目標値	60	60	70	実績値	57	56	54	
		H28	H29	H30																																																																																			
自治会加入率	目標値	70	70	70																																																																																			
	実績値	65	64	62																																																																																			
		H28	H29	H30																																																																																			
自治会加入率	目標値	60	60	60																																																																																			
	実績値	47	45	44																																																																																			
		H28	H29	H30																																																																																			
自治会加入率	目標値	77	77	77																																																																																			
	実績値	69	67	66																																																																																			
		H28	H29	H30																																																																																			
自治会加入率	目標値	63	62	61																																																																																			
	実績値	63	62	61																																																																																			
		H28	H29	H30																																																																																			
自治会加入率	目標値	60	60	60																																																																																			
	実績値	54	54	52																																																																																			
		H28	H29	H30																																																																																			
自治会加入率	目標値	60	60	70																																																																																			
	実績値	57	56	54																																																																																			

目	決 算 額	主要な施策の成果及び執行の概要	事項別 明細書 の 頁																																																																																				
	財 源 内 訳																																																																																						
	円	<p>○自治会活動推進事業（美原区） 19,752,041円 (単位 %)</p> <table border="1"> <thead> <tr> <th colspan="2"></th> <th>H28</th> <th>H29</th> <th>H30</th> </tr> </thead> <tbody> <tr> <td rowspan="2">自治会加入率</td> <td>目標値</td> <td>80</td> <td>80</td> <td>80</td> </tr> <tr> <td>実績値</td> <td>75</td> <td>72</td> <td>72</td> </tr> </tbody> </table> <p>○地域安全推進事業（本庁） 4,022,575円 犯罪のない安心して暮らせる良好な地域社会の実現をめざし、市民の防犯意識を高めるための広報啓発活動の実施や防犯環境の整備推進、自主防犯活動への支援等を行った。 (単位 件)</p> <table border="1"> <thead> <tr> <th colspan="2"></th> <th>H28</th> <th>H29</th> <th>H30</th> </tr> </thead> <tbody> <tr> <td rowspan="2">刑法犯認知件数</td> <td>目標値</td> <td>11,972</td> <td>10,089</td> <td>8,659</td> </tr> <tr> <td>実績値</td> <td>10,089</td> <td>8,659</td> <td>7,671</td> </tr> </tbody> </table> <p>○地域安全推進事業（堺区） 10,317,742円 (単位 件)</p> <table border="1"> <thead> <tr> <th colspan="2"></th> <th>H28</th> <th>H29</th> <th>H30</th> </tr> </thead> <tbody> <tr> <td rowspan="2">刑法犯認知件数</td> <td>目標値</td> <td>2,776</td> <td>2,489</td> <td>2,003</td> </tr> <tr> <td>実績値</td> <td>2,489</td> <td>2,003</td> <td>1,896</td> </tr> </tbody> </table> <p>○地域安全推進事業（中区） 13,751,751円 (単位 件)</p> <table border="1"> <thead> <tr> <th colspan="2"></th> <th>H28</th> <th>H29</th> <th>H30</th> </tr> </thead> <tbody> <tr> <td rowspan="2">刑法犯認知件数</td> <td>目標値</td> <td>1,671</td> <td>1,392</td> <td>1,306</td> </tr> <tr> <td>実績値</td> <td>1,392</td> <td>1,306</td> <td>1,050</td> </tr> </tbody> </table> <p>○地域安全推進事業（東区） 9,497,428円 (単位 件)</p> <table border="1"> <thead> <tr> <th colspan="2"></th> <th>H28</th> <th>H29</th> <th>H30</th> </tr> </thead> <tbody> <tr> <td rowspan="2">刑法犯認知件数</td> <td>目標値</td> <td>902</td> <td>801</td> <td>778</td> </tr> <tr> <td>実績値</td> <td>801</td> <td>778</td> <td>574</td> </tr> </tbody> </table> <p>○地域安全推進事業（西区） 15,957,053円 (単位 灯)</p> <table border="1"> <thead> <tr> <th colspan="2"></th> <th>H28</th> <th>H29</th> <th>H30</th> </tr> </thead> <tbody> <tr> <td rowspan="2">防犯灯設置補助灯数</td> <td>目標値</td> <td>196</td> <td>196</td> <td>196</td> </tr> <tr> <td>実績値</td> <td>242</td> <td>253</td> <td>231</td> </tr> </tbody> </table>			H28	H29	H30	自治会加入率	目標値	80	80	80	実績値	75	72	72			H28	H29	H30	刑法犯認知件数	目標値	11,972	10,089	8,659	実績値	10,089	8,659	7,671			H28	H29	H30	刑法犯認知件数	目標値	2,776	2,489	2,003	実績値	2,489	2,003	1,896			H28	H29	H30	刑法犯認知件数	目標値	1,671	1,392	1,306	実績値	1,392	1,306	1,050			H28	H29	H30	刑法犯認知件数	目標値	902	801	778	実績値	801	778	574			H28	H29	H30	防犯灯設置補助灯数	目標値	196	196	196	実績値	242	253	231	
		H28	H29	H30																																																																																			
自治会加入率	目標値	80	80	80																																																																																			
	実績値	75	72	72																																																																																			
		H28	H29	H30																																																																																			
刑法犯認知件数	目標値	11,972	10,089	8,659																																																																																			
	実績値	10,089	8,659	7,671																																																																																			
		H28	H29	H30																																																																																			
刑法犯認知件数	目標値	2,776	2,489	2,003																																																																																			
	実績値	2,489	2,003	1,896																																																																																			
		H28	H29	H30																																																																																			
刑法犯認知件数	目標値	1,671	1,392	1,306																																																																																			
	実績値	1,392	1,306	1,050																																																																																			
		H28	H29	H30																																																																																			
刑法犯認知件数	目標値	902	801	778																																																																																			
	実績値	801	778	574																																																																																			
		H28	H29	H30																																																																																			
防犯灯設置補助灯数	目標値	196	196	196																																																																																			
	実績値	242	253	231																																																																																			

目	決 算 額	主要な施策の成果及び執行の概要	事項別 明細書 の 頁																																																																						
	財 源 内 訳																																																																								
	円	<p>○地域安全推進事業（南区） 15,424,704円 (単位 件)</p> <table border="1"> <thead> <tr> <th colspan="2"></th> <th>H28</th> <th>H29</th> <th>H30</th> </tr> </thead> <tbody> <tr> <td rowspan="2">刑法犯認知件数</td> <td>目標値</td> <td>1,693</td> <td>1,312</td> <td>1,100</td> </tr> <tr> <td>実績値</td> <td>1,312</td> <td>1,147</td> <td>926</td> </tr> </tbody> </table> <p>○地域安全推進事業（北区） 10,907,817円 (単位 件)</p> <table border="1"> <thead> <tr> <th colspan="2"></th> <th>H28</th> <th>H29</th> <th>H30</th> </tr> </thead> <tbody> <tr> <td rowspan="2">刑法犯認知件数</td> <td>目標値</td> <td>2,636</td> <td>2,618</td> <td>1,672</td> </tr> <tr> <td>実績値</td> <td>2,618</td> <td>1,672</td> <td>1,641</td> </tr> </tbody> </table> <p>○地域安全推進事業（美原区） 6,741,566円 (単位 件)</p> <table border="1"> <thead> <tr> <th colspan="2"></th> <th>H28</th> <th>H29</th> <th>H30</th> </tr> </thead> <tbody> <tr> <td rowspan="2">刑法犯認知件数</td> <td>目標値</td> <td>416</td> <td>421</td> <td>361</td> </tr> <tr> <td>実績値</td> <td>421</td> <td>361</td> <td>284</td> </tr> </tbody> </table> <p>○市民活動施設運営事業（本庁） 4,292,474円 市民活動の拠点として事務所や会議室、活動機材の貸出等を行っている「堺市民活動サポートセンター」の運営に係る費用の一部を負担した。また、実施主体である堺市社会福祉協議会と協力して市民活動の支援に取り組んだ。 (単位 人)</p> <table border="1"> <thead> <tr> <th colspan="2"></th> <th>H28</th> <th>H29</th> <th>H30</th> </tr> </thead> <tbody> <tr> <td rowspan="2">堺市民活動 サポートセンター利用者数</td> <td>目標値</td> <td>45,620</td> <td>49,663</td> <td>46,338</td> </tr> <tr> <td>実績値</td> <td>47,299</td> <td>45,080</td> <td>45,295</td> </tr> </tbody> </table> <p>○市民活動施設運営事業（中区） 2,281,310円 市民活動を行う団体が打合せ等に利用できるミーティングスペースや印刷機等を備えた作業スペースを設置し、活動を支援する場の提供を行った。 (単位 人)</p> <table border="1"> <thead> <tr> <th colspan="2"></th> <th>H28</th> <th>H29</th> <th>H30</th> </tr> </thead> <tbody> <tr> <td rowspan="2">区民プラザ利用者数</td> <td>目標値</td> <td>3,000</td> <td>3,000</td> <td>2,000</td> </tr> <tr> <td>実績値</td> <td>2,326</td> <td>1,896</td> <td>558</td> </tr> </tbody> </table>			H28	H29	H30	刑法犯認知件数	目標値	1,693	1,312	1,100	実績値	1,312	1,147	926			H28	H29	H30	刑法犯認知件数	目標値	2,636	2,618	1,672	実績値	2,618	1,672	1,641			H28	H29	H30	刑法犯認知件数	目標値	416	421	361	実績値	421	361	284			H28	H29	H30	堺市民活動 サポートセンター利用者数	目標値	45,620	49,663	46,338	実績値	47,299	45,080	45,295			H28	H29	H30	区民プラザ利用者数	目標値	3,000	3,000	2,000	実績値	2,326	1,896	558	
		H28	H29	H30																																																																					
刑法犯認知件数	目標値	1,693	1,312	1,100																																																																					
	実績値	1,312	1,147	926																																																																					
		H28	H29	H30																																																																					
刑法犯認知件数	目標値	2,636	2,618	1,672																																																																					
	実績値	2,618	1,672	1,641																																																																					
		H28	H29	H30																																																																					
刑法犯認知件数	目標値	416	421	361																																																																					
	実績値	421	361	284																																																																					
		H28	H29	H30																																																																					
堺市民活動 サポートセンター利用者数	目標値	45,620	49,663	46,338																																																																					
	実績値	47,299	45,080	45,295																																																																					
		H28	H29	H30																																																																					
区民プラザ利用者数	目標値	3,000	3,000	2,000																																																																					
	実績値	2,326	1,896	558																																																																					

目	決算額	主要な施策の成果及び執行の概要	事項別 明細書 の頁																																																																						
	財源内訳																																																																								
	円	<p>○市民活動施設運営事業（東区） 2,390,129円 (単位 人)</p> <table border="1"> <thead> <tr> <th colspan="2"></th> <th>H28</th> <th>H29</th> <th>H30</th> </tr> </thead> <tbody> <tr> <td rowspan="2">区民プラザ述べ利用者数</td> <td>目標値</td> <td>2,000</td> <td>2,700</td> <td>2,000</td> </tr> <tr> <td>実績値</td> <td>2,710</td> <td>2,089</td> <td>1,834</td> </tr> </tbody> </table> <p>○市民活動施設運営事業（西区） 2,321,265円 (単位 人)</p> <table border="1"> <thead> <tr> <th colspan="2"></th> <th>H28</th> <th>H29</th> <th>H30</th> </tr> </thead> <tbody> <tr> <td rowspan="2">区民プラザ利用者数</td> <td>目標値</td> <td>1,100</td> <td>1,100</td> <td>1,100</td> </tr> <tr> <td>実績値</td> <td>796</td> <td>738</td> <td>944</td> </tr> </tbody> </table> <p>○市民活動施設運営事業（南区） 2,543,583円 (単位 人)</p> <table border="1"> <thead> <tr> <th colspan="2"></th> <th>H28</th> <th>H29</th> <th>H30</th> </tr> </thead> <tbody> <tr> <td rowspan="2">区民プラザ来訪者数</td> <td>目標値</td> <td>6,322</td> <td>4,694</td> <td>4,114</td> </tr> <tr> <td>実績値</td> <td>4,268</td> <td>3,740</td> <td>3,737</td> </tr> </tbody> </table> <p>○市民活動施設運営事業（美原区） 2,283,336円 (単位 人)</p> <table border="1"> <thead> <tr> <th colspan="2"></th> <th>H28</th> <th>H29</th> <th>H30</th> </tr> </thead> <tbody> <tr> <td rowspan="2">区民プラザ延べ利用者数</td> <td>目標値</td> <td>720</td> <td>750</td> <td>750</td> </tr> <tr> <td>実績値</td> <td>743</td> <td>725</td> <td>678</td> </tr> </tbody> </table> <p>○地域まちづくり支援事業（堺区） 11,878,458円 市民協働・市民参加による共助の地域まちづくりを推進するため、校区まちづくり協議会が主体となって実施する事業に対し、補助金を交付。 (単位 件)</p> <table border="1"> <thead> <tr> <th colspan="2"></th> <th>H28</th> <th>H29</th> <th>H30</th> </tr> </thead> <tbody> <tr> <td rowspan="2">補助金交付事業数</td> <td>目標値</td> <td>17</td> <td>17</td> <td>17</td> </tr> <tr> <td>実績値</td> <td>17</td> <td>16</td> <td>16</td> </tr> </tbody> </table> <p>○地域まちづくり支援事業（中区） 9,637,551円 校区まちづくり協議会が、当該校区の課題を自らで主体的・自己完結的に解決するための取組・事業に対する支援を行った。</p>			H28	H29	H30	区民プラザ述べ利用者数	目標値	2,000	2,700	2,000	実績値	2,710	2,089	1,834			H28	H29	H30	区民プラザ利用者数	目標値	1,100	1,100	1,100	実績値	796	738	944			H28	H29	H30	区民プラザ来訪者数	目標値	6,322	4,694	4,114	実績値	4,268	3,740	3,737			H28	H29	H30	区民プラザ延べ利用者数	目標値	720	750	750	実績値	743	725	678			H28	H29	H30	補助金交付事業数	目標値	17	17	17	実績値	17	16	16	
		H28	H29	H30																																																																					
区民プラザ述べ利用者数	目標値	2,000	2,700	2,000																																																																					
	実績値	2,710	2,089	1,834																																																																					
		H28	H29	H30																																																																					
区民プラザ利用者数	目標値	1,100	1,100	1,100																																																																					
	実績値	796	738	944																																																																					
		H28	H29	H30																																																																					
区民プラザ来訪者数	目標値	6,322	4,694	4,114																																																																					
	実績値	4,268	3,740	3,737																																																																					
		H28	H29	H30																																																																					
区民プラザ延べ利用者数	目標値	720	750	750																																																																					
	実績値	743	725	678																																																																					
		H28	H29	H30																																																																					
補助金交付事業数	目標値	17	17	17																																																																					
	実績値	17	16	16																																																																					

目	決算額	主要な施策の成果及び執行の概要	事項別 明細書 の頁			
	財源内訳					
	円		(単位 件)			
				H28	H29	H30
		補助金交付事業数	目標値	13	13	13
			実績値	18	18	20
		○地域まちづくり支援事業（東区） 6,237,600円 「校区まちづくり協議会」が主体となって実施する事業に対し、区民まちづくり基金を財源として補助金を交付することにより、校区住民が自らの課題を自らで主体的・自己完結的に解決するための校区レベルでの活動に対する支援を行い、市民協働・市民参加による共助の地域まちづくりを推進した。				
			(単位 件)			
				H28	H29	H30
		地域まちづくり支援事業 補助金交付事業数	目標値	9	9	9
			実績値	13	14	12
		○地域まちづくり支援事業（西区） 13,330,805円 校区住民が自らの課題を自らで主体的・自己完結的に解決するため、校区まちづくり協議会が主体となって実施する活動に対して補助を行った。				
			(単位 事業数)			
				H28	H29	H30
		補助金交付事業数 (応募型除く)	目標値	14	14	14
			実績値	21	21	23
		○地域まちづくり支援事業（南区） 13,596,715円 校区の多種多様な団体で構成される「校区まちづくり協議会」が、自らの課題を自らで主体的・自己完結的に解決するための活動に対する支援を行った。				
			(単位 事業数)			
				H28	H29	H30
		地域まちづくり支援事業 補助金交付事業数	目標値	35	35	35
			実績値	34	35	30
		○地域まちづくり支援事業（北区） 12,337,033円 地域住民が自らの課題を自ら主体的・自己完結的に解決するために校区まちづくり協議会が行う取組に対して支援を行った。				

目	決算額	主要な施策の成果及び執行の概要	事項別 明細書 の頁																																																								
	財源内訳																																																										
	円																																																										
		<p style="text-align: right;">(単位 件)</p> <table border="1"> <thead> <tr> <th></th> <th></th> <th>H28</th> <th>H29</th> <th>H30</th> </tr> </thead> <tbody> <tr> <td rowspan="2">地域まちづくり支援事業 補助金交付事業数</td> <td>目標値</td> <td>15</td> <td>15</td> <td>15</td> </tr> <tr> <td>実績値</td> <td>17</td> <td>19</td> <td>17</td> </tr> </tbody> </table> <p>○地域まちづくり支援事業（美原区） 5,220,059円 地域住民が自らの課題を主体的・自己完結的に解決する取組みに対し、補助金を交付することにより、市民協働・市民参加による地域のまちづくりを推進するもの。</p> <p style="text-align: right;">(単位 事業)</p> <table border="1"> <thead> <tr> <th></th> <th></th> <th>H28</th> <th>H29</th> <th>H30</th> </tr> </thead> <tbody> <tr> <td rowspan="2">補助金交付事業数</td> <td>目標値</td> <td>7</td> <td>7</td> <td>7</td> </tr> <tr> <td>実績値</td> <td>6</td> <td>8</td> <td>8</td> </tr> </tbody> </table> <p>○NPO法人コミュニティビジネス推進事業 1,195,032円 市民活動団体と多様な主体（市民、企業、地域金融機関、大学等）の協働による地域課題の解決を目的としたビジネスプラン等を表彰・支援する「さかいNPO協働大賞」を実施し、コミュニティビジネスの育成や発展しやすい環境づくりに取り組んだ。</p> <p style="text-align: right;">(単位 件)</p> <table border="1"> <thead> <tr> <th></th> <th></th> <th>H28</th> <th>H29</th> <th>H30</th> </tr> </thead> <tbody> <tr> <td rowspan="2">さかいNPO協働大賞 応募件数</td> <td>目標値</td> <td>—</td> <td>10</td> <td>10</td> </tr> <tr> <td>実績値</td> <td>—</td> <td>9</td> <td>8</td> </tr> </tbody> </table> <p>○犯罪被害者等支援事業 616,472円 市民の誰もが犯罪の被害に巻き込まれる可能性がある中で、犯罪被害者や家族等に対する被害後の生活回復に向けた適切な相談支援や情報提供を実施した。また、犯罪被害者等が置かれた状況について、正しく理解を得られるよう広報啓発を行った。</p> <p style="text-align: right;">(単位 %)</p> <table border="1"> <thead> <tr> <th></th> <th></th> <th>H28</th> <th>H29</th> <th>H30</th> </tr> </thead> <tbody> <tr> <td rowspan="2">「犯罪被害者等支援」 の認知度</td> <td>目標値</td> <td>70</td> <td>70</td> <td>70</td> </tr> <tr> <td>実績値</td> <td>40</td> <td>52</td> <td>49</td> </tr> </tbody> </table>			H28	H29	H30	地域まちづくり支援事業 補助金交付事業数	目標値	15	15	15	実績値	17	19	17			H28	H29	H30	補助金交付事業数	目標値	7	7	7	実績値	6	8	8			H28	H29	H30	さかいNPO協働大賞 応募件数	目標値	—	10	10	実績値	—	9	8			H28	H29	H30	「犯罪被害者等支援」 の認知度	目標値	70	70	70	実績値	40	52	49	
		H28	H29	H30																																																							
地域まちづくり支援事業 補助金交付事業数	目標値	15	15	15																																																							
	実績値	17	19	17																																																							
		H28	H29	H30																																																							
補助金交付事業数	目標値	7	7	7																																																							
	実績値	6	8	8																																																							
		H28	H29	H30																																																							
さかいNPO協働大賞 応募件数	目標値	—	10	10																																																							
	実績値	—	9	8																																																							
		H28	H29	H30																																																							
「犯罪被害者等支援」 の認知度	目標値	70	70	70																																																							
	実績値	40	52	49																																																							

目	決算額		主要な施策の成果及び執行の概要	事項別 明細書 の頁														
	財源内訳																	
	円		<p>○NPO法人コミュニティビジネス推進事業（建設局） 1,000,000円 旧浜寺公園駅舎の活用に必要な、需用費や原料費等を支出した。</p> <p>○NPO法人コミュニティビジネス推進事業（堺区役所） 1,000,000円 大道筋の賑わい創出や活性化を図るため、歴史的建造物の施設内で堺らしい体験をプランニングする事業及び、周辺の空き家・空き店舗を利活用し、起業する若者やクリエイターなどを呼び込む事業を市民活動団体とともに実施。</p> <p>○堺区地域交流スポーツ教室事業 154,593円 地域コミュニティ活性化及びスポーツを通じて青少年健全育成に寄与するため、校区まちづくり協議会を対象に講師を派遣しスポーツ教室を実施。</p> <p style="text-align: right;">(単位 件)</p> <table border="1" style="width: 100%; border-collapse: collapse;"> <thead> <tr> <th></th> <th></th> <th>H28</th> <th>H29</th> <th>H30</th> </tr> </thead> <tbody> <tr> <td rowspan="2" style="text-align: center;">実施協議会数</td> <td style="text-align: center;">目標値</td> <td style="text-align: center;">-</td> <td style="text-align: center;">17</td> <td style="text-align: center;">17</td> </tr> <tr> <td style="text-align: center;">実績値</td> <td style="text-align: center;">-</td> <td style="text-align: center;">4</td> <td style="text-align: center;">2</td> </tr> </tbody> </table>			H28	H29	H30	実施協議会数	目標値	-	17	17	実績値	-	4	2	
		H28	H29	H30														
実施協議会数	目標値	-	17	17														
	実績値	-	4	2														
2 青少年対策費 (子ども青少年育成部)	56,486,609	<p>国費</p> <p style="text-align: right;">5,000,000</p> <p>市費</p> <p style="text-align: right;">51,486,609</p>	<p>青少年の健全育成を図るための、地域における青少年健全育成活動の促進等に要した経費</p> <p>○青少年対策事業 18,040,005円 多様化・複雑化する青少年問題を的確に捉え、青少年の健全育成を図るため、中学校区の青少年健全育成組織の活動に対する助成等を実施した。</p> <p style="text-align: right;">(単位 人)</p> <table border="1" style="width: 100%; border-collapse: collapse;"> <thead> <tr> <th></th> <th></th> <th>H28</th> <th>H29</th> <th>H30</th> </tr> </thead> <tbody> <tr> <td rowspan="2" style="text-align: center;">堺元気っ子づくり 推進事業参加者数</td> <td style="text-align: center;">目標値</td> <td style="text-align: center;">126,000</td> <td style="text-align: center;">126,000</td> <td style="text-align: center;">126,000</td> </tr> <tr> <td style="text-align: center;">実績値</td> <td style="text-align: center;">111,160</td> <td style="text-align: center;">111,232</td> <td style="text-align: center;">110,275</td> </tr> </tbody> </table> <p>○青少年指導員地域活動事業 6,918,095円 地域において、ボランティアとして青少年育成に取り組む青少年指導員の活動経費に対し補助金を支出するとともに、校区間の情報交換や、青少年指導員の資質向上等を目的とした活動を実施した。</p>			H28	H29	H30	堺元気っ子づくり 推進事業参加者数	目標値	126,000	126,000	126,000	実績値	111,160	111,232	110,275	180) 183
		H28	H29	H30														
堺元気っ子づくり 推進事業参加者数	目標値	126,000	126,000	126,000														
	実績値	111,160	111,232	110,275														

目	決算額	主要な施策の成果及び執行の概要	事項別 明細書 の頁																																										
	財源内訳																																												
	円	<p style="text-align: right;">(単位 人)</p> <table border="1"> <thead> <tr> <th colspan="2"></th> <th>H28</th> <th>H29</th> <th>H30</th> </tr> </thead> <tbody> <tr> <td rowspan="2">青少年指導員数</td> <td>目標値</td> <td>1,500</td> <td>1,500</td> <td>1,500</td> </tr> <tr> <td>実績値</td> <td>1,460</td> <td>1,383</td> <td>1,383</td> </tr> </tbody> </table> <p>○成人式事務 13,737,509円 区役所ごとに実行委員会を設け、区の独自性を活かした成人式を実施。区成人式実行委員会に対しては、企画運営に係る経費を負担金として支出した。</p> <p style="text-align: right;">(単位 %)</p> <table border="1"> <thead> <tr> <th colspan="2"></th> <th>H28</th> <th>H29</th> <th>H30</th> </tr> </thead> <tbody> <tr> <td rowspan="2">新成人の参加率</td> <td>目標値</td> <td>80</td> <td>80</td> <td>80</td> </tr> <tr> <td>実績値</td> <td>70</td> <td>68</td> <td>69</td> </tr> </tbody> </table> <p>○子ども・若者育成支援推進事業 17,791,000円 ひきこもり、ニートなどの困難を抱える子ども・若者が安定した社会生活を円滑に営めるように、各関係機関との支援ネットワークを構築するとともに、センターにおいて相談事業などの支援を行った。</p> <p style="text-align: right;">(単位 人)</p> <table border="1"> <thead> <tr> <th colspan="2"></th> <th>H28</th> <th>H29</th> <th>H30</th> </tr> </thead> <tbody> <tr> <td rowspan="2">子ども・若者総合相談センターでの新規及び継続相談者数</td> <td>目標値</td> <td>562</td> <td>496</td> <td>511</td> </tr> <tr> <td>実績値</td> <td>482</td> <td>496</td> <td>566</td> </tr> </tbody> </table>			H28	H29	H30	青少年指導員数	目標値	1,500	1,500	1,500	実績値	1,460	1,383	1,383			H28	H29	H30	新成人の参加率	目標値	80	80	80	実績値	70	68	69			H28	H29	H30	子ども・若者総合相談センターでの新規及び継続相談者数	目標値	562	496	511	実績値	482	496	566	
		H28	H29	H30																																									
青少年指導員数	目標値	1,500	1,500	1,500																																									
	実績値	1,460	1,383	1,383																																									
		H28	H29	H30																																									
新成人の参加率	目標値	80	80	80																																									
	実績値	70	68	69																																									
		H28	H29	H30																																									
子ども・若者総合相談センターでの新規及び継続相談者数	目標値	562	496	511																																									
	実績値	482	496	566																																									

8項 スポーツ費

目	決算額	主要な施策の成果及び執行の概要	事項別 明細書 の頁																																										
	財源内訳																																												
1 スポーツ推進費 (スポーツ部)	円 129,175,773	<p>各種スポーツ行事の開催、スポーツ用具の充実等市民のスポーツ活動の支援及び生涯スポーツの推進に要した経費</p> <p>○スポーツ推進企画調整事業 68,958,774円 堺ブレイザーズとの連携事業であるジュニアスポーツ教室をはじめ、各種スポーツ事業を行う（公財）堺市教育スポーツ振興事業団に補助金を交付するなど、各種スポーツ競技等の推進や、市民のスポーツ実施率の向上を図る事業を実施した。</p> <p align="right">(単位 人)</p> <table border="1"> <thead> <tr> <th colspan="2"></th> <th>H28</th> <th>H29</th> <th>H30</th> </tr> </thead> <tbody> <tr> <td rowspan="2">ジュニアスポーツ教室の参加者数</td> <td>目標値</td> <td>1,210</td> <td>1,210</td> <td>1,210</td> </tr> <tr> <td>実績値</td> <td>1,206</td> <td>1,132</td> <td>1,094</td> </tr> </tbody> </table> <p>○地域スポーツ推進事業 20,136,892円 身近な地域での市民の自主的なスポーツ活動を推進することにより、スポーツを通じた地域の一体感や活力を創出し、スポーツ活動を通じて地域コミュニティの醸成を図るため、堺市民オリンピックの開催等を行った。</p> <p align="right">(単位 人)</p> <table border="1"> <thead> <tr> <th colspan="2"></th> <th>H28</th> <th>H29</th> <th>H30</th> </tr> </thead> <tbody> <tr> <td rowspan="2">堺市民オリンピックの参加者数</td> <td>目標値</td> <td>7,000</td> <td>7,000</td> <td>7,000</td> </tr> <tr> <td>実績値</td> <td>6,584</td> <td>6,441</td> <td>6,224</td> </tr> </tbody> </table> <p>○生涯スポーツ推進事業 1,673,856円 市民が気軽に親しむことができる運動・スポーツに関する事業や継続的にスポーツに取り組むことができる環境及び機会づくりの推進を通じて、市民の運動・スポーツの習慣化を図るため、市民にとって身近な地域である小学校等でスポーツ教室を実施した。</p> <p align="right">(単位 人)</p> <table border="1"> <thead> <tr> <th colspan="2"></th> <th>H28</th> <th>H29</th> <th>H30</th> </tr> </thead> <tbody> <tr> <td rowspan="2">スポーツ教室等の参加者数</td> <td>目標値</td> <td>-</td> <td>-</td> <td>300</td> </tr> <tr> <td>実績値</td> <td>-</td> <td>-</td> <td>211</td> </tr> </tbody> </table>			H28	H29	H30	ジュニアスポーツ教室の参加者数	目標値	1,210	1,210	1,210	実績値	1,206	1,132	1,094			H28	H29	H30	堺市民オリンピックの参加者数	目標値	7,000	7,000	7,000	実績値	6,584	6,441	6,224			H28	H29	H30	スポーツ教室等の参加者数	目標値	-	-	300	実績値	-	-	211	182) 185
			H28	H29	H30																																								
ジュニアスポーツ教室の参加者数	目標値	1,210	1,210	1,210																																									
	実績値	1,206	1,132	1,094																																									
		H28	H29	H30																																									
堺市民オリンピックの参加者数	目標値	7,000	7,000	7,000																																									
	実績値	6,584	6,441	6,224																																									
		H28	H29	H30																																									
スポーツ教室等の参加者数	目標値	-	-	300																																									
	実績値	-	-	211																																									
	<p>市費 34,834,463</p> <p>その他 94,341,310</p>																																												

目	決算額	主要な施策の成果及び執行の概要	事項別 明細書 の頁																							
	財源内訳																									
	円	<p>○競技・青少年スポーツ推進事業 22,985,794円 トップレベルの選手やチームに触れる機会の提供を通じてスポーツ人口（実施者・愛好者）の拡大を図るため、各種スポーツ団体や堺ブレイザーズ等のトップレベルチームとの連携事業を推進した。また、全国大会等出場者に対し奨励金による支援や各種スポーツ団体の強化・育成、競技力向上を図るため、堺体育協会等への支援を行った。</p> <p style="text-align: right;">(単位 件)</p> <table border="1" style="width: 100%; border-collapse: collapse;"> <thead> <tr> <th></th> <th>H28</th> <th>H29</th> <th>H30</th> </tr> </thead> <tbody> <tr> <td>「堺市競技スポーツ大会 出場奨励金」交付数</td> <td>目標値 180</td> <td>180</td> <td>180</td> </tr> <tr> <td></td> <td>実績値 264</td> <td>270</td> <td>279</td> </tr> </tbody> </table> <p>○J-GREEN堺活用事業 15,420,457円 ラグビーワールドカップ2019等の大規模な国際スポーツイベントを契機に、市民のスポーツへの関心の向上を図るとともに、本市の国内外へのPR及び地域の活性化を図るため、キャンプ誘致に向けた取り組み、大会開催に向けた調整をすすめた。</p> <p style="text-align: right;">(単位 人)</p> <table border="1" style="width: 100%; border-collapse: collapse;"> <thead> <tr> <th></th> <th>H28</th> <th>H29</th> <th>H30</th> </tr> </thead> <tbody> <tr> <td rowspan="2">ラグビーワールドカップにおけるチーム キャンプ誘致</td> <td>目標値</td> <td>公認申請 公認キャンプ候補地決定</td> <td>公認キャンプ 地決定</td> </tr> <tr> <td>実績値</td> <td>公認申請 公認キャンプ候補地基準充足※</td> <td>公認キャンプ 地決定</td> </tr> </tbody> </table> <p>※ラグビーワールドカップにおけるキャンプ誘致については、公認キャンプ候補地の決定プロセス自体が取りやめになったが、大会組織委員会から本市施設がキャンプ地の基準を満たす旨の通知を受けた。</p>		H28	H29	H30	「堺市競技スポーツ大会 出場奨励金」交付数	目標値 180	180	180		実績値 264	270	279		H28	H29	H30	ラグビーワールドカップにおけるチーム キャンプ誘致	目標値	公認申請 公認キャンプ候補地決定	公認キャンプ 地決定	実績値	公認申請 公認キャンプ候補地基準充足※	公認キャンプ 地決定	
	H28	H29	H30																							
「堺市競技スポーツ大会 出場奨励金」交付数	目標値 180	180	180																							
	実績値 264	270	279																							
	H28	H29	H30																							
ラグビーワールドカップにおけるチーム キャンプ誘致	目標値	公認申請 公認キャンプ候補地決定	公認キャンプ 地決定																							
	実績値	公認申請 公認キャンプ候補地基準充足※	公認キャンプ 地決定																							
2 スポーツ施設費 (スポーツ部)	1,309,319,673	体育館、サッカー・ナショナルトレーニングセンター（J-GREEN堺）等の管理運営、整備改修等に要した経費	184																							
	起債 248,200,000		）																							
	その他 285,284,888	〔 本年度執行額 1,309,319,673円 （うち前年度からの繰越額 17,994,620円）	187																							
	市費 775,834,785	○スポーツ施設等整備事業 432,264,129円 体育館等のスポーツ施設において、施設利用者が安全で快適に利用できるよう、必要に応じて整備・改修等を行った。																								

目	決 算 額	主要な施策の成果及び執行の概要	事項別 明細書 の 頁														
	財 源 内 訳																
	円	<p>工事实施件数 31件</p> <p>○スポーツ施設等管理事業 845,757,801円 指定管理者制度を導入したスポーツ施設において、民間ノウハウを活かした事業運営を実施した。 施設利用者数 3,066,490人</p> <p>○スポーツ施設情報システム運営事業 16,569,687円 インターネット・街頭端末機等による抽選・利用申込 手続並びに利用料金収納処理等を行うスポーツ施設 情報システム（オーパス）を運用した。</p> <p style="text-align: right;">(単位 件)</p> <table border="1" style="width: 100%; border-collapse: collapse;"> <thead> <tr> <th colspan="2"></th> <th>H28</th> <th>H29</th> <th>H30</th> </tr> </thead> <tbody> <tr> <td rowspan="2" style="text-align: center;">利用件数</td> <td style="text-align: center;">目標値</td> <td style="text-align: center;">900,000</td> <td style="text-align: center;">900,000</td> <td style="text-align: center;">900,000</td> </tr> <tr> <td style="text-align: center;">実績値</td> <td style="text-align: center;">890,662</td> <td style="text-align: center;">858,889</td> <td style="text-align: center;">865,063</td> </tr> </tbody> </table> <p>○大浜体育館建替整備運営事業 14,728,056円 大浜体育館を建替えし、市民が安全で快適にスポーツに親しめる体育館と、本市の武道振興の拠点となる武道館を整備するに当たり、令和2年度の完成に向けて計画的に事業を進めた。 新体育館完成に向けた進捗状況 基本設計及び 実施設計</p>			H28	H29	H30	利用件数	目標値	900,000	900,000	900,000	実績値	890,662	858,889	865,063	
		H28	H29	H30													
利用件数	目標値	900,000	900,000	900,000													
	実績値	890,662	858,889	865,063													

9項 人事委員会費

目	決算額	主要な施策の成果及び執行の概要	事項別 明細書 の頁														
	財源内訳																
1 人事委員会費 (人事委員会事務局)	円 109,976,318	<p>職員採用試験、給与勧告、公平審査等の各担当業務において、業務運営の効率化を図りつつ、有為な人材を確保し、情勢適応を基本とした給与勧告を実施し、職員からの苦情相談業務等を適正に行うために要した経費</p> <p>○人事委員会事務局人件費 83,697,649円 (単位 人)</p> <table border="1" style="margin-left: auto; margin-right: auto;"> <tr> <td style="text-align: center;">人事委員会事務局</td> </tr> <tr> <td style="text-align: center;">11</td> </tr> </table> <p>○人事委員会任用業務 17,639,977円 本市が持続的に発展するための優秀な人材の確保に向けて、職員採用説明会やセミナー等を開催し、本市で働く魅力や働きがい等を積極的に発信した。 (H30年度は全42回実施)</p> <p style="text-align: right;">(単位 人)</p> <table border="1" style="margin-left: auto; margin-right: auto;"> <tr> <td>実施年度</td> <td>H28</td> <td>H29</td> <td>H30</td> </tr> <tr> <td>参加人数</td> <td>1,835</td> <td>1,862</td> <td>1,848</td> </tr> <tr> <td>目標値</td> <td>1,300</td> <td>1,800</td> <td>1,900</td> </tr> </table>	人事委員会事務局	11	実施年度	H28	H29	H30	参加人数	1,835	1,862	1,848	目標値	1,300	1,800	1,900	186) 187
	人事委員会事務局																
11																	
実施年度	H28	H29	H30														
参加人数	1,835	1,862	1,848														
目標値	1,300	1,800	1,900														
	市費 109,976,318																

10項 区政推進費

目	決 算 額	主要な施策の成果及び執行の概要	事項別 明細書 の 頁																
	財 源 内 訳																		
1 区政推進費	円 3,736,386,732	各区役所企画総務課・自治推進課の人件費、区役所庁舎の整備・維持管理、区民評議会事業、区教育・健全育成会議等運営事業、区域まちづくり事業等に要した経費 〔 本年度執行額 3,736,386,732円 (うち前年度からの繰越額 47,089,240円) 翌年度繰越額 156,042,000円〕 ○堺区役所人件費 184,244,763円 (単位 人) <table border="1" data-bbox="726 884 1259 1037"> <tr><td>堺区役所</td></tr> <tr><td>企画総務課</td></tr> <tr><td>自治推進課</td></tr> <tr><td>28 (5)</td></tr> </table> () 内は再任用職員、任期付職員で内数 ○中区役所人件費 161,931,693円 (単位 人) <table border="1" data-bbox="726 1187 1259 1339"> <tr><td>中区役所</td></tr> <tr><td>企画総務課</td></tr> <tr><td>自治推進課</td></tr> <tr><td>26 (7)</td></tr> </table> () 内は再任用職員、任期付職員で内数 ○東区役所人件費 156,464,458円 (単位 人) <table border="1" data-bbox="726 1478 1259 1630"> <tr><td>東区役所</td></tr> <tr><td>企画総務課</td></tr> <tr><td>自治推進課</td></tr> <tr><td>23 (4)</td></tr> </table> () 内は再任用職員で内数 ○西区役所人件費 163,477,547円 (単位 人) <table border="1" data-bbox="726 1776 1259 1928"> <tr><td>西区役所</td></tr> <tr><td>企画総務課</td></tr> <tr><td>自治推進課</td></tr> <tr><td>27 (5)</td></tr> </table> () 内は再任用職員で内数	堺区役所	企画総務課	自治推進課	28 (5)	中区役所	企画総務課	自治推進課	26 (7)	東区役所	企画総務課	自治推進課	23 (4)	西区役所	企画総務課	自治推進課	27 (5)	186) 211
堺区役所																			
企画総務課																			
自治推進課																			
28 (5)																			
中区役所																			
企画総務課																			
自治推進課																			
26 (7)																			
東区役所																			
企画総務課																			
自治推進課																			
23 (4)																			
西区役所																			
企画総務課																			
自治推進課																			
27 (5)																			
(市民生活部)	国 費																		
(堺区役所)	4,174,920																		
(中区役所)	起 債																		
(東区役所)	465,400,000																		
(西区役所)	その他																		
(南区役所)	800,503,546																		
(北区役所)	市 費																		
(美原区役所)	2,466,308,266																		

目	決 算 額	主要な施策の成果及び執行の概要	事項別 明細書 の 頁																						
	財 源 内 訳																								
	円	<p>○南区役所人件費 198,075,033円 (単位 人)</p> <table border="1"> <tr><td>南区役所</td></tr> <tr><td>企画総務課</td></tr> <tr><td>自治推進課</td></tr> <tr><td>泉ヶ丘市民センター</td></tr> <tr><td>30 (6)</td></tr> </table> <p>() 内は再任用職員で内数</p> <p>○北区役所人件費 191,592,413円 (単位 人)</p> <table border="1"> <tr><td>北区役所</td></tr> <tr><td>企画総務課</td></tr> <tr><td>新金岡市民センター</td></tr> <tr><td>自治推進課</td></tr> <tr><td>30 (7)</td></tr> </table> <p>() 内は再任用職員で内数</p> <p>○美原区役所人件費 179,745,792円 (単位 人)</p> <table border="1"> <tr><td>美原区役所</td></tr> <tr><td>企画総務課</td></tr> <tr><td>自治推進課</td></tr> <tr><td>29 (5)</td></tr> </table> <p>() 内は再任用職員で内数</p> <p>○さつき野コミュニティセンター管理事業 (美原区) 5,630,040円 住民サービスの向上を図るとともに、経費の節減等 を図ることを目的として、指定管理者による管理運営を 行った。 さつき野コミュニティセンター利用状況 (単位 人)</p> <table border="1"> <thead> <tr> <th>内容</th> <th>延べ利用者数</th> </tr> </thead> <tbody> <tr> <td>ホール</td> <td>12,818 (12,929)</td> </tr> <tr> <td>会議室</td> <td>5,547 (5,253)</td> </tr> <tr> <td>計</td> <td>18,365 (18,182)</td> </tr> </tbody> </table> <p>() は前年度実績</p>	南区役所	企画総務課	自治推進課	泉ヶ丘市民センター	30 (6)	北区役所	企画総務課	新金岡市民センター	自治推進課	30 (7)	美原区役所	企画総務課	自治推進課	29 (5)	内容	延べ利用者数	ホール	12,818 (12,929)	会議室	5,547 (5,253)	計	18,365 (18,182)	
南区役所																									
企画総務課																									
自治推進課																									
泉ヶ丘市民センター																									
30 (6)																									
北区役所																									
企画総務課																									
新金岡市民センター																									
自治推進課																									
30 (7)																									
美原区役所																									
企画総務課																									
自治推進課																									
29 (5)																									
内容	延べ利用者数																								
ホール	12,818 (12,929)																								
会議室	5,547 (5,253)																								
計	18,365 (18,182)																								

目	決算額	主要な施策の成果及び執行の概要	事項別 明細書 の頁																																																								
	財源内訳																																																										
	円	<p>○区役所フロアマネージャー設置事業（堺区）</p> <p style="text-align: right;">5,184,000円</p> <p>市民満足度の向上を図り、「より親切・便利な区役所」の実現を図るため、来庁者に積極的に働きかけるフロアマネージャーを区役所に設置。</p> <p style="text-align: right;">(単位 人)</p> <table border="1"> <thead> <tr> <th></th> <th></th> <th>H28</th> <th>H29</th> <th>H30</th> </tr> </thead> <tbody> <tr> <td rowspan="2">来庁者アンケート（フロアマネージャーの案内がわかりやすいと答えた人）</td> <td>目標値</td> <td>186</td> <td>158</td> <td>90</td> </tr> <tr> <td>実績値</td> <td>150</td> <td>108</td> <td>58</td> </tr> </tbody> </table> <p>※平成30年度からは「フロアマネージャーの案内がわかりやすい」と答えたアンケートの割合</p> <p>○区役所フロアマネージャー設置事業（中区）</p> <p style="text-align: right;">2,470,500円</p> <p style="text-align: right;">(単位 %)</p> <table border="1"> <thead> <tr> <th></th> <th></th> <th>H28</th> <th>H29</th> <th>H30</th> </tr> </thead> <tbody> <tr> <td rowspan="2">来庁者アンケート（フロアマネージャーの案内のわかりやすさについて）</td> <td>目標値</td> <td>100</td> <td>100</td> <td>100</td> </tr> <tr> <td>実績値</td> <td>87</td> <td>93</td> <td>94</td> </tr> </tbody> </table> <p>○区役所フロアマネージャー設置事業（東区）</p> <p style="text-align: right;">2,450,520円</p> <p style="text-align: right;">(単位 %)</p> <table border="1"> <thead> <tr> <th></th> <th></th> <th>H28</th> <th>H29</th> <th>H30</th> </tr> </thead> <tbody> <tr> <td rowspan="2">来庁者アンケート（フロアマネージャーの案内が「良い」「とても良い」と答えた人の割合）</td> <td>目標値</td> <td>80</td> <td>80</td> <td>80</td> </tr> <tr> <td>実績値</td> <td>88</td> <td>74</td> <td>84</td> </tr> </tbody> </table> <p>○区役所フロアマネージャー設置事業（西区）</p> <p style="text-align: right;">2,625,393円</p> <p style="text-align: right;">(単位 %)</p> <table border="1"> <thead> <tr> <th></th> <th></th> <th>H28</th> <th>H29</th> <th>H30</th> </tr> </thead> <tbody> <tr> <td rowspan="2">来庁者アンケート（フロアマネージャーの案内のわかりやすさについて）</td> <td>目標値</td> <td>90</td> <td>90</td> <td>90</td> </tr> <tr> <td>実績値</td> <td>92</td> <td>100</td> <td>95</td> </tr> </tbody> </table>			H28	H29	H30	来庁者アンケート（フロアマネージャーの案内がわかりやすいと答えた人）	目標値	186	158	90	実績値	150	108	58			H28	H29	H30	来庁者アンケート（フロアマネージャーの案内のわかりやすさについて）	目標値	100	100	100	実績値	87	93	94			H28	H29	H30	来庁者アンケート（フロアマネージャーの案内が「良い」「とても良い」と答えた人の割合）	目標値	80	80	80	実績値	88	74	84			H28	H29	H30	来庁者アンケート（フロアマネージャーの案内のわかりやすさについて）	目標値	90	90	90	実績値	92	100	95	
		H28	H29	H30																																																							
来庁者アンケート（フロアマネージャーの案内がわかりやすいと答えた人）	目標値	186	158	90																																																							
	実績値	150	108	58																																																							
		H28	H29	H30																																																							
来庁者アンケート（フロアマネージャーの案内のわかりやすさについて）	目標値	100	100	100																																																							
	実績値	87	93	94																																																							
		H28	H29	H30																																																							
来庁者アンケート（フロアマネージャーの案内が「良い」「とても良い」と答えた人の割合）	目標値	80	80	80																																																							
	実績値	88	74	84																																																							
		H28	H29	H30																																																							
来庁者アンケート（フロアマネージャーの案内のわかりやすさについて）	目標値	90	90	90																																																							
	実績値	92	100	95																																																							

目	決算額	主要な施策の成果及び執行の概要	事項別 明細書 の頁																																																								
	財源内訳																																																										
	円	<p>○区役所フロアマネージャー設置事業（南区） 2,981,000円 (単位 %)</p> <table border="1"> <thead> <tr> <th colspan="2"></th> <th>H28</th> <th>H29</th> <th>H30</th> </tr> </thead> <tbody> <tr> <td rowspan="2">来庁者アンケート（フロアマネージャーの案内のわかりやすさについて）</td> <td>目標値</td> <td>90</td> <td>90</td> <td>90</td> </tr> <tr> <td>実績値</td> <td>63</td> <td>77</td> <td>75</td> </tr> </tbody> </table> <p>○区役所フロアマネージャー設置事業（北区） 2,376,000円 (単位 %)</p> <table border="1"> <thead> <tr> <th colspan="2"></th> <th>H28</th> <th>H29</th> <th>H30</th> </tr> </thead> <tbody> <tr> <td rowspan="2">来庁者のアンケート（フロアマネージャーの案内のわかりやすさについて）</td> <td>目標値</td> <td>80</td> <td>80</td> <td>80</td> </tr> <tr> <td>実績値</td> <td>79</td> <td>78</td> <td>79</td> </tr> </tbody> </table> <p>○区役所フロアマネージャー設置事業（美原区） 2,450,520円 (単位 %)</p> <table border="1"> <thead> <tr> <th colspan="2"></th> <th>H28</th> <th>H29</th> <th>H30</th> </tr> </thead> <tbody> <tr> <td rowspan="2">来庁者アンケート（フロアマネージャーの案内が「良い」「とても良い」「普通」と答えた人の割合）</td> <td>目標値</td> <td>100</td> <td>100</td> <td>100</td> </tr> <tr> <td>実績値</td> <td>80</td> <td>81</td> <td>100</td> </tr> </tbody> </table> <p>○地域会館整備事業（本庁） 39,400,000円 地域住民の自主的な地域活動を促進するため、小学校区ごとに、地域コミュニティ活動の拠点施設となる地域会館の整備を図った。</p> <p>○地域会館整備事業（南区） 6,347,397円 (単位 件)</p> <table border="1"> <thead> <tr> <th colspan="2"></th> <th>H28</th> <th>H29</th> <th>H30</th> </tr> </thead> <tbody> <tr> <td rowspan="2">地域会館新築及び大規模改修補助件数</td> <td>目標値</td> <td>3</td> <td>1</td> <td>2</td> </tr> <tr> <td>実績値</td> <td>1</td> <td>1</td> <td>1</td> </tr> </tbody> </table>			H28	H29	H30	来庁者アンケート（フロアマネージャーの案内のわかりやすさについて）	目標値	90	90	90	実績値	63	77	75			H28	H29	H30	来庁者のアンケート（フロアマネージャーの案内のわかりやすさについて）	目標値	80	80	80	実績値	79	78	79			H28	H29	H30	来庁者アンケート（フロアマネージャーの案内が「良い」「とても良い」「普通」と答えた人の割合）	目標値	100	100	100	実績値	80	81	100			H28	H29	H30	地域会館新築及び大規模改修補助件数	目標値	3	1	2	実績値	1	1	1	
		H28	H29	H30																																																							
来庁者アンケート（フロアマネージャーの案内のわかりやすさについて）	目標値	90	90	90																																																							
	実績値	63	77	75																																																							
		H28	H29	H30																																																							
来庁者のアンケート（フロアマネージャーの案内のわかりやすさについて）	目標値	80	80	80																																																							
	実績値	79	78	79																																																							
		H28	H29	H30																																																							
来庁者アンケート（フロアマネージャーの案内が「良い」「とても良い」「普通」と答えた人の割合）	目標値	100	100	100																																																							
	実績値	80	81	100																																																							
		H28	H29	H30																																																							
地域会館新築及び大規模改修補助件数	目標値	3	1	2																																																							
	実績値	1	1	1																																																							

目	決算額	主要な施策の成果及び執行の概要	事項別 明細書 の頁																																										
	財源内訳																																												
	円	<p>○地域会館整備事業（北区） 4,470,000円</p> <p style="text-align: right;">(単位 件)</p> <table border="1"> <thead> <tr> <th colspan="2"></th> <th>H28</th> <th>H29</th> <th>H30</th> </tr> </thead> <tbody> <tr> <td rowspan="2">地域会館 大規模改修補助件数</td> <td>目標値</td> <td>3</td> <td>3</td> <td>3</td> </tr> <tr> <td>実績値</td> <td>0</td> <td>0</td> <td>1</td> </tr> </tbody> </table> <p>○区役所広報・広聴・相談業務 27,927,341円</p> <p>市民の日常生活における諸問題の解決に向けた助言や情報提供を行うため、専門の相談員による市民相談や無料法律相談等を各区で実施した。</p> <p style="text-align: right;">(単位 %)</p> <table border="1"> <thead> <tr> <th colspan="2"></th> <th>H28</th> <th>H29</th> <th>H30</th> </tr> </thead> <tbody> <tr> <td rowspan="2">法律相談満足度 (アンケート調査)</td> <td>目標値</td> <td>100</td> <td>100</td> <td>100</td> </tr> <tr> <td>実績値</td> <td>92</td> <td>93</td> <td>91</td> </tr> </tbody> </table> <p>※実績値：「非常に役に立った」「役に立った」を選択した割合</p> <p>○区政推進事務 282,630円</p> <p>区政主管課長が所掌する事務事業に関する諸問題を研究討議するとともに、指定都市相互間における情報交換を図り、連絡を密にすることを目的とする指定都市区政主管課長会議等に出席した。</p> <p>○近隣センター等管理（南区） 34,691円</p> <p>大阪府より引継いだ泉北ニュータウン近隣センター資産のうち自治会活動への支援となる公有財産の貸付、維持管理を実施。</p> <p style="text-align: right;">(単位 件)</p> <table border="1"> <thead> <tr> <th colspan="2"></th> <th>H28</th> <th>H29</th> <th>H30</th> </tr> </thead> <tbody> <tr> <td rowspan="2">資産の有効活用</td> <td>目標値</td> <td>4</td> <td>4</td> <td>4</td> </tr> <tr> <td>実績値</td> <td>4</td> <td>4</td> <td>4</td> </tr> </tbody> </table> <p>○ハート&トークセッション事業（堺区） 758,510円</p> <p>地域の課題やニーズを的確に把握し、市政・区政に反映すること、また今後のまちづくりの方向性について、市民とともに議論を行うことを目的に、市長及び区長が直接住民の声を聞き、意見交換を行うハート&トークセッションを実施した。</p>			H28	H29	H30	地域会館 大規模改修補助件数	目標値	3	3	3	実績値	0	0	1			H28	H29	H30	法律相談満足度 (アンケート調査)	目標値	100	100	100	実績値	92	93	91			H28	H29	H30	資産の有効活用	目標値	4	4	4	実績値	4	4	4	
		H28	H29	H30																																									
地域会館 大規模改修補助件数	目標値	3	3	3																																									
	実績値	0	0	1																																									
		H28	H29	H30																																									
法律相談満足度 (アンケート調査)	目標値	100	100	100																																									
	実績値	92	93	91																																									
		H28	H29	H30																																									
資産の有効活用	目標値	4	4	4																																									
	実績値	4	4	4																																									

目	決算額	主要な施策の成果及び執行の概要	事項別 明細書 の 頁		
	財源内訳				
	円				
			(単位 人)		
			H28	H29	H30
		参加者数	目標値	100	100
			実績値	183	174
				183	
		○ハート&トークセッション事業（中区）	597,140円		
			(単位 %)		
			H28	H29	H30
		参加者アンケート（本市のまちづくりの方向性や区の取組について関心・理解が深まったと答えた人の割合）	目標値	90	90
			実績値	98	94
				93	
		○ハート&トークセッション事業（東区）	403,823円		
			(単位 人)		
			H28	H29	H30
		参加者数	目標値	100	100
			実績値	103	150
				87	
		○ハート&トークセッション事業（西区）	255,166円		
			(単位 人)		
			H28	H29	H30
		参加者数	目標値	50	50
			実績値	58	89
				210	
		○ハート&トークセッション事業（南区）	631,193円		
			(単位 人)		
			H28	H29	H30
		参加者数	目標値	100	100
			実績値	91	111
				123	
		○ハート&トークセッション事業（北区）	11,160円		
			(単位 人)		
			H28	H29	H30
		参加者数	目標値	100	150
			実績値	160	200
				170	

目	決算額	主要な施策の成果及び執行の概要	事項別 明細書 の頁																																																																						
	財源内訳																																																																								
	円	<p>○ハート&トークセッション事業（美原区） 407,176円 (単位 人)</p> <table border="1"> <thead> <tr> <th></th> <th></th> <th>H28</th> <th>H29</th> <th>H30</th> </tr> </thead> <tbody> <tr> <td rowspan="2">参加者数</td> <td>目標値</td> <td>50</td> <td>100</td> <td>100</td> </tr> <tr> <td>実績値</td> <td>68</td> <td>119</td> <td>105</td> </tr> </tbody> </table> <p>○区民評議会事業（堺区） 2,092,652円 区における施策、事業等に係る総合的な計画の策定及び改定に関する事項、区民の生活に密接な関係のある課題を解決するための施策、事業等の方向性及び方針に関する事項等について、調査審議を行う区民評議会を運営した。 (単位 事業)</p> <table border="1"> <thead> <tr> <th></th> <th></th> <th>H28</th> <th>H29</th> <th>H30</th> </tr> </thead> <tbody> <tr> <td rowspan="2">答申・提言を反映した 施策・事業の実施数</td> <td>目標値</td> <td>1</td> <td>1</td> <td>1</td> </tr> <tr> <td>実績値</td> <td>4</td> <td>5</td> <td>4</td> </tr> </tbody> </table> <p>※新規・拡充事業を算出</p> <p>○区民評議会事業（中区） 3,382,654円 (単位 事業)</p> <table border="1"> <thead> <tr> <th></th> <th></th> <th>H28</th> <th>H29</th> <th>H30</th> </tr> </thead> <tbody> <tr> <td rowspan="2">答申・提言を反映した 施策・事業の実施数</td> <td>目標値</td> <td>1</td> <td>1</td> <td>1</td> </tr> <tr> <td>実績値</td> <td>5</td> <td>5</td> <td>4</td> </tr> </tbody> </table> <p>※新規・拡充事業を算出</p> <p>○区民評議会事業（東区） 2,139,935円 (単位 事業)</p> <table border="1"> <thead> <tr> <th></th> <th></th> <th>H28</th> <th>H29</th> <th>H30</th> </tr> </thead> <tbody> <tr> <td rowspan="2">答申・提言を反映した 施策・事業の実施数</td> <td>目標値</td> <td>1</td> <td>1</td> <td>1</td> </tr> <tr> <td>実績値</td> <td>5</td> <td>5</td> <td>6</td> </tr> </tbody> </table> <p>※新規・拡充事業を算出</p> <p>○区民評議会事業（西区） 2,622,956円 (単位 事業)</p> <table border="1"> <thead> <tr> <th></th> <th></th> <th>H28</th> <th>H29</th> <th>H30</th> </tr> </thead> <tbody> <tr> <td rowspan="2">答申・提言を反映した 施策・事業の実施数</td> <td>目標値</td> <td>1</td> <td>1</td> <td>1</td> </tr> <tr> <td>実績値</td> <td>1</td> <td>6</td> <td>2</td> </tr> </tbody> </table> <p>※新規・拡充事業を算出</p>			H28	H29	H30	参加者数	目標値	50	100	100	実績値	68	119	105			H28	H29	H30	答申・提言を反映した 施策・事業の実施数	目標値	1	1	1	実績値	4	5	4			H28	H29	H30	答申・提言を反映した 施策・事業の実施数	目標値	1	1	1	実績値	5	5	4			H28	H29	H30	答申・提言を反映した 施策・事業の実施数	目標値	1	1	1	実績値	5	5	6			H28	H29	H30	答申・提言を反映した 施策・事業の実施数	目標値	1	1	1	実績値	1	6	2	
		H28	H29	H30																																																																					
参加者数	目標値	50	100	100																																																																					
	実績値	68	119	105																																																																					
		H28	H29	H30																																																																					
答申・提言を反映した 施策・事業の実施数	目標値	1	1	1																																																																					
	実績値	4	5	4																																																																					
		H28	H29	H30																																																																					
答申・提言を反映した 施策・事業の実施数	目標値	1	1	1																																																																					
	実績値	5	5	4																																																																					
		H28	H29	H30																																																																					
答申・提言を反映した 施策・事業の実施数	目標値	1	1	1																																																																					
	実績値	5	5	6																																																																					
		H28	H29	H30																																																																					
答申・提言を反映した 施策・事業の実施数	目標値	1	1	1																																																																					
	実績値	1	6	2																																																																					

目	決算額	主要な施策の成果及び執行の概要	事項別 明細書 の頁																																																																						
	財源内訳																																																																								
	円	<p>○区民評議会事業（南区） 1,201,350円 (単位 事業)</p> <table border="1"> <thead> <tr> <th></th> <th></th> <th>H28</th> <th>H29</th> <th>H30</th> </tr> </thead> <tbody> <tr> <td rowspan="2">答申・提言を反映した 施策・事業の実施数</td> <td>目標値</td> <td>1</td> <td>1</td> <td>1</td> </tr> <tr> <td>実績値</td> <td>4</td> <td>4</td> <td>2</td> </tr> </tbody> </table> <p>※新規・拡充事業を算出</p> <p>○区民評議会事業（北区） 2,165,815円 (単位 事業)</p> <table border="1"> <thead> <tr> <th></th> <th></th> <th>H28</th> <th>H29</th> <th>H30</th> </tr> </thead> <tbody> <tr> <td rowspan="2">答申・提言を反映した 施策・事業の実施数</td> <td>目標値</td> <td>2</td> <td>2</td> <td>2</td> </tr> <tr> <td>実績値</td> <td>4</td> <td>6</td> <td>5</td> </tr> </tbody> </table> <p>※新規・拡充事業を算出</p> <p>○区民評議会事業（美原区） 2,518,947円 (単位 事業)</p> <table border="1"> <thead> <tr> <th></th> <th></th> <th>H28</th> <th>H29</th> <th>H30</th> </tr> </thead> <tbody> <tr> <td rowspan="2">答申・提言を反映した 施策・事業の実施数</td> <td>目標値</td> <td>1</td> <td>1</td> <td>1</td> </tr> <tr> <td>実績値</td> <td>1</td> <td>1</td> <td></td> </tr> </tbody> </table> <p>※新規・拡充事業を算出</p> <p>○区教育・健全育成会議等運営事業（堺区） 7,430,909円 学校教育を取り巻く環境の整備を推進し、地域全体で子どもの成長を支え、区域の教育力の向上及び健全育成の充実を図るため、各区における区教育・健全育成会議及び相談窓口の運営にかかる取組を推進。 (単位 回)</p> <table border="1"> <thead> <tr> <th></th> <th></th> <th>H28</th> <th>H29</th> <th>H30</th> </tr> </thead> <tbody> <tr> <td rowspan="2">会議開催回数</td> <td>目標値</td> <td>8</td> <td>8</td> <td>7</td> </tr> <tr> <td>実績値</td> <td>9</td> <td>9</td> <td>7</td> </tr> </tbody> </table> <p>○区教育・健全育成会議等運営事業（中区） 6,866,154円 (単位 回)</p> <table border="1"> <thead> <tr> <th></th> <th></th> <th>H28</th> <th>H29</th> <th>H30</th> </tr> </thead> <tbody> <tr> <td rowspan="2">会議開催回数</td> <td>目標値</td> <td>8</td> <td>8</td> <td>7</td> </tr> <tr> <td>実績値</td> <td>9</td> <td>9</td> <td>7</td> </tr> </tbody> </table>			H28	H29	H30	答申・提言を反映した 施策・事業の実施数	目標値	1	1	1	実績値	4	4	2			H28	H29	H30	答申・提言を反映した 施策・事業の実施数	目標値	2	2	2	実績値	4	6	5			H28	H29	H30	答申・提言を反映した 施策・事業の実施数	目標値	1	1	1	実績値	1	1				H28	H29	H30	会議開催回数	目標値	8	8	7	実績値	9	9	7			H28	H29	H30	会議開催回数	目標値	8	8	7	実績値	9	9	7	
		H28	H29	H30																																																																					
答申・提言を反映した 施策・事業の実施数	目標値	1	1	1																																																																					
	実績値	4	4	2																																																																					
		H28	H29	H30																																																																					
答申・提言を反映した 施策・事業の実施数	目標値	2	2	2																																																																					
	実績値	4	6	5																																																																					
		H28	H29	H30																																																																					
答申・提言を反映した 施策・事業の実施数	目標値	1	1	1																																																																					
	実績値	1	1																																																																						
		H28	H29	H30																																																																					
会議開催回数	目標値	8	8	7																																																																					
	実績値	9	9	7																																																																					
		H28	H29	H30																																																																					
会議開催回数	目標値	8	8	7																																																																					
	実績値	9	9	7																																																																					

目	決算額	主要な施策の成果及び執行の概要	事項別 明細書 の頁																																																																						
	財源内訳																																																																								
	円	<p>○区教育・健全育成会議等運営事業（東区） 3,749,772円 (単位 回)</p> <table border="1"> <thead> <tr> <th></th> <th></th> <th>H28</th> <th>H29</th> <th>H30</th> </tr> </thead> <tbody> <tr> <td rowspan="2">会議開催回数</td> <td>目標値</td> <td>6</td> <td>6</td> <td>6</td> </tr> <tr> <td>実績値</td> <td>7</td> <td>7</td> <td>7</td> </tr> </tbody> </table> <p>○区教育・健全育成会議等運営事業（西区） 6,757,722円 (単位 回)</p> <table border="1"> <thead> <tr> <th></th> <th></th> <th>H28</th> <th>H29</th> <th>H30</th> </tr> </thead> <tbody> <tr> <td rowspan="2">会議開催回数</td> <td>目標値</td> <td>8</td> <td>8</td> <td>6</td> </tr> <tr> <td>実績値</td> <td>8</td> <td>6</td> <td>6</td> </tr> </tbody> </table> <p>○区教育・健全育成会議等運営事業（南区） 5,234,418円 (単位 回)</p> <table border="1"> <thead> <tr> <th></th> <th></th> <th>H28</th> <th>H29</th> <th>H30</th> </tr> </thead> <tbody> <tr> <td rowspan="2">会議開催回数</td> <td>目標値</td> <td>6</td> <td>6</td> <td>6</td> </tr> <tr> <td>実績値</td> <td>7</td> <td>7</td> <td>6</td> </tr> </tbody> </table> <p>○区教育・健全育成会議等運営事業（北区） 6,893,093円 (単位 回)</p> <table border="1"> <thead> <tr> <th></th> <th></th> <th>H28</th> <th>H29</th> <th>H30</th> </tr> </thead> <tbody> <tr> <td rowspan="2">会議開催回数</td> <td>目標値</td> <td>10</td> <td>7</td> <td>7</td> </tr> <tr> <td>実績値</td> <td>7</td> <td>7</td> <td>6</td> </tr> </tbody> </table> <p>○区教育・健全育成会議等運営事業（美原区） 8,564,803円 (単位 回)</p> <table border="1"> <thead> <tr> <th></th> <th></th> <th>H28</th> <th>H29</th> <th>H30</th> </tr> </thead> <tbody> <tr> <td rowspan="2">会議開催回数</td> <td>目標値</td> <td>10</td> <td>10</td> <td>10</td> </tr> <tr> <td>実績値</td> <td>9</td> <td>10</td> <td>9</td> </tr> </tbody> </table>			H28	H29	H30	会議開催回数	目標値	6	6	6	実績値	7	7	7			H28	H29	H30	会議開催回数	目標値	8	8	6	実績値	8	6	6			H28	H29	H30	会議開催回数	目標値	6	6	6	実績値	7	7	6			H28	H29	H30	会議開催回数	目標値	10	7	7	実績値	7	7	6			H28	H29	H30	会議開催回数	目標値	10	10	10	実績値	9	10	9	
		H28	H29	H30																																																																					
会議開催回数	目標値	6	6	6																																																																					
	実績値	7	7	7																																																																					
		H28	H29	H30																																																																					
会議開催回数	目標値	8	8	6																																																																					
	実績値	8	6	6																																																																					
		H28	H29	H30																																																																					
会議開催回数	目標値	6	6	6																																																																					
	実績値	7	7	6																																																																					
		H28	H29	H30																																																																					
会議開催回数	目標値	10	7	7																																																																					
	実績値	7	7	6																																																																					
		H28	H29	H30																																																																					
会議開催回数	目標値	10	10	10																																																																					
	実績値	9	10	9																																																																					

目	決算額	主要な施策の成果及び執行の概要	事項別 明細書 の頁		
	財源内訳				
	円	○区域まちづくり事業（堺区） 95,458,059円 区民評議会及び区教育・健全育成会議の答申等 や区民ニーズを踏まえながら、主体的に区域のまちづく り事業を実施した。	(単位 事業)		
			H28	H29	H30
		事業実施数	目標値 28	30	34
			実績値 28	28	35
区	事業名		金額（円）		
堺区	まちづくりコミュニティ連携促進事業「シェイクザコミュニティ」		977,917		
	大道筋の賑わい創出事業「イブニングマルシェ事業」（イベント名「Sakai Sunset Garden」）		1,342,516		
	堺区広報紙題字募集		78,687		
	堺区マスコットキャラクター関係		666,160		
	SAKAI STUDENTS' BRASS CONCERT		730,830		
	堺区ブックスタート事業		919,154		
	「子どもの居場所」支援事業		91,740		
	PTA支援事業		83,500		
	親支援コーディネーター養成事業		462,814		
	校区の魅力発信プロジェクト「すずめ踊り顕彰碑制作設置工事」		771,120		
	自転車タクシー走行実験		2,073,808		
	堺区花と緑のまちなみコンクール		285,066		
	堺区民文化祭		1,973,421		
	堺区ふれあいまつり		8,800,000		
	堺区役所「茶の湯～もてなしの心～」事業		316,686		
	堺区・親と子のふれあい事業「夏のワクワク海駿（たいけん）」		3,738,488		
	堺区・自転車まちづくり事業「自転車のまち堺」		3,949,148		
	堺区安全安心まちづくり事業「子ども防災チャレンジ」		949,246		
	堺区安全安心まちづくり推進協議会活動事業		1,127,661		
	堺区見守りネットワーク事業「堺区見守りネット」		220,133		
	子育てのまちづくり推進事業～いのちの授業～		61,173		
	子育てのまちづくり推進事業～孫育て講座～		46,856		
	堺区子育て応援MAP作成事業		102,600		
	子育てのまちづくり推進事業～子育てフレンドルーム～		177,923		
	こどもをハグくむ講座		307,640		
	子ども観光ガイド体験事業		117,930		
	堺区窓口サービス向上事業～堺区窓口待ち人数等WEB表示～		211,248		
	災害時安否確認「我が家は無事です」事業		215,078		
	府道大阪和泉泉南線防護柵補修工事		6,347,160		
	大道筋ほか植栽工事		6,432,480		
向泉寺公園改修工事実施設計業務		4,843,800			
浅香山公園複合遊具等設置工事		8,350,560			

目	決 算 額		主要な施策の成果及び執行の概要	事項別 明細書 の 頁	
	財 源 内 訳				
	円				
区	事業名		金額 (円)		
	大仙緑道園路舗装改修工事		10,456,560		
	区域環境整備事業		24,367,956		
	【平成29年度からの繰越分】 大道筋基本設計業務		3,861,000		
	○区域まちづくり事業 (中区)		97,659,127円		
			(単位 事業)		
			H28	H29	H30
	事業実施数	目標値	33	33	33
		実績値	38	37	41
区	事業名		金額 (円)		
中区	中区区民フェスタ事業		5,554,164		
	中区文化のつどい事業		2,222,480		
	中区安全安心まちづくりフェスティバル事業		1,950,438		
	西堺交通安全推進事業		300,000		
	中区自主防災訓練支援事業		1,825,200		
	中区豊かなところづくり応援事業		496,669		
	中区防災まちづくり事業		916,281		
	SHSなかじよまちづくりミーティング事業		886,480		
	中区わんわんパトロール事業		178,740		
	まちづくり防災マップ作成事業		210,816		
	自治会加入促進アンケート事業		445,358		
	元深井出張所及び榘矢自治会集会所ブロック塀撤去外工事		2,400,000		
	交通安全対策事業		510,012		
	中区花いっぱい魅力創造まちづくり事業		223,131		
	ひるどきコンサート事業		767,952		
	中区ハロウィンキャンドルナイト		1,289,997		
	区役所エントランスホール四季彩 (しきいろどり) 演出事業		137,468		
	中区歴史文化発信事業		1,341,298		
	地域がともにつながり子育てに参加する場づくり		333,288		
	子どもの読書環境の充実		1,336,701		
	文化系クラブの校外活動支援と地域間交流の促進		122,040		
	まちなかギャラリー事業		237,600		
	中区特殊詐欺防止啓発事業		1,402,787		
	中区子育て夏まつり		59,977		
	中区子育てサークル・サロンクリスマス会		63,315		
	子育て応援イベント「人形劇を楽しもう」		221,854		
	中区子育て応援イベント		21,780		
	中区子育て支援啓発事業		140,767		
	記念写真撮影スペース設置事業		216,000		
	現在からそして未来へ「いのち♡ありがとう」プロジェクト		331,384		

目	決算額		主要な施策の成果及び執行の概要	事項別 明細書 の頁	
	財源内訳				
	円				
区	事業名		金額 (円)		
	がん検診受診率向上対策		306,731		
	区民の主体的な健康づくり推進事業		679,330		
	防災に関する情報発信事業		977,760		
	中百舌鳥福田狭山線舗装補修工事		7,993,080		
	深井水賀池線側溝整備工事		6,167,880		
	新家深井線ほか道路照明灯LED更新工事		8,104,320		
	新家深井線歩道拡幅工事		2,160,000		
	府道堺狭山線歩道灯設置工事		5,984,280		
	区域環境整備事業		15,714,249		
	原池公園関連整備事業		7,444,440		
	深井沢3号線外歩道整備外工事		15,983,080		
	○区域まちづくり事業 (東区)		161,569,698円		
			(単位 事業)		
			H28	H29	H30
	事業実施数	目標値	25	28	26
		実績値	27	28	24
区	事業名		金額 (円)		
東区	東区民まつり		8,089,060		
	ひがしふれあい文化祭		1,608,305		
	地域スポーツ活動推進事業		350,000		
	東区防災活動促進事業		3,298,313		
	東区安全安心まちづくり推進事業		8,809,801		
	東区赤ちゃんの笑顔づくり応援事業		695,819		
	ひがしチャレンジアート		1,177,050		
	農と自然のふれあい体験事業		15,580		
	東区グリーンカーテン普及事業		350,136		
	東区ふれあいマップ作成事業		343,440		
	子育て世代防災講座事業		198,797		
	高齢者への防災・減災情報提供事業		395,418		
	ひがし・チャレンジ体験事業		442,938		
	ひがし子ども・スマホ安全利用プロジェクト事業		214,704		
	まち魅力発見ウォーキング		40,000		
	東区ディスコン子ども体験講座事業		14,148		
	東区ぱぱてらす事業		232,605		
	ひがし・ママスタート応援事業		708,984		
	区域環境整備事業		14,857,320		
	国道310号歩道改良工事		12,005,600		
府道西鳳東線歩道改良工事		3,400,000			

目	決算額		主要な施策の成果及び執行の概要	事項別 明細書 の頁	
	財源内訳				
	円				
区	事業名		金額(円)		
	府道大阪狭山線歩道改良工事(第3工区)		7,415,280		
	登美丘北公園遊具等改修事業		32,414,040		
	府道泉大津美原線(現)道路整備工事		19,815,840		
	草尾地内水路改修工事		3,400,000		
	(仮称)初芝さくら公園改修工事		11,405,880		
	白鷺公園園路改修事業		29,870,640		
	○区域まちづくり事業(西区)		155,285,072円		
			(単位 事業)		
			H28	H29	H30
	事業実施数	目標値	31	34	32
		実績値	31	34	33
区	事業名		金額(円)		
	西区ふれあいまつり		5,000,000		
	西区音楽祭		538,000		
	西区写真展		476,113		
	西区サイエンスフェスティバル		2,072,021		
	地域の魅力再発見・西区の魅力紹介プロモーションビデオ活用事業		2,216,700		
	西区中学校合同演奏会		1,968,627		
	西区自主防災活動支援事業		5,423,289		
	西区交通安全推進事業		499,800		
	校区美化活動を活かした世代間交流事業		792,811		
	自然資源を活かした賑わい事業		224,396		
	西区のまつりを活かしたコミュニティの活性化事業		3,556,376		
	西区わくわく玉手箱事業・ディスコン大会事業		1,651,449		
	地域への運動講師派遣等事業		751,680		
西区	西区花と緑の健康回廊ウォーキング大会事業		246,825		
	親子のふれあい はじめての絵本事業		871,279		
	西区役所玄関ホールの活用事業(エントランスコンサート)		70,000		
	西区まちづくり広報事業		490,620		
	妊娠期から産後のママ支援事業「プレママ・パパ&フレッシュママ・パパサロン」		142,033		
	子育て支援イベント事業		303,685		
	広げよう子育ての輪 子育て情報発信事業		189,000		
	西区こども芸術鑑賞会		660,046		
	次世代育成支援事業		1,024,473		
	西区地域防犯対策推進事業		1,343,252		
	羽衣国際大学との連携事業		324,000		
	若者の力を活かしたまちづくり事業		4,701		
	区域まちづくり推進事業		4,829,454		
	府道大阪和泉泉南線防護柵補修工事		21,602,160		

目	決算額		主要な施策の成果及び執行の概要	事項別 明細書 の頁	
	財源内訳				
	円				
区	事業名			金額(円)	
	石津上線道路整備工事			16,811,280	
	鳳西1号線自転車環境整備工事			939,600	
	家原大池公園木床デッキ改修工事			32,727,240	
	家原大池公園木床デッキ改修工事(繰越)			27,245,160	
	鳳西鳳南1号線整備工事			238,053	
	区域環境整備事業			20,050,949	
	○区域まちづくり事業(南区) 148,085,705円 (単位 事業)				
			H28	H29	H30
	事業実施数	目標値	25	29	30
		実績値	29	30	28
区	事業名			金額(円)	
南区	南区イメージキャラクター活用事業			1,134,535	
	田んぼにGO!畑にGO!			946,712	
	南区魅力発信事業			100,000	
	地域の安心・安全向上事業			719,056	
	ハッピー・ファーストブック			985,600	
	minamiキャンドルナイト×西原公園緑道イルミネーション			5,280,881	
	みなみ交流E・K・I・D・E・N			3,119,858	
	南区クリーンキャンペーン			477,134	
	南区買い物困難者支援事業			9,107,857	
	南区の特性を活かした健康づくり推進事業			1,072,201	
	「子育て7つの鍵」推進事業			235,540	
	読書習慣促進事業			391,992	
	学習コーナー設置事業			663,643	
	南区おもしろ大発見!			53,290	
	みみちゃん花壇植栽管理事業			137,684	
	みなみ花咲くまちづくり推進事業			2,966,645	
	南区ふれあいまつり			6,700,000	
	南区地域安全対策事業			6,133,149	
	みなみかぜ交流広場事業			245,052	
	孤立しないさせない生活推進事業			290,520	
	子育て支援啓発事業			844,271	
	区民と協働した多職種連携健康づくり推進事業			274,190	
	BCG予防接種予診票等のベトナム語翻訳版作成			74,520	
	緑道魅力向上事業			14,664,240	
	三原台2号線外街路樹更新工事			14,774,400	
	宮山台若松台線外街路樹更新工事			17,234,640	

目	決算額		主要な施策の成果及び執行の概要	事項別 明細書 の頁	
	財源内訳				
	円				
区	事業名			金額(円)	
	鴨谷台125号線舗装補修工事			27,157,680	
	豊田南交差点改良事業			15,900,000	
	南区域環境整備事業			16,400,415	
	○区域まちづくり事業(北区) 146,504,053円			(単位 事業)	
			H28	H29	H30
	事業実施数	目標値	33	32	33
		実績値	37	38	40
区	事業名			金額(円)	
北区	北区交流まつり2018			5,977,806	
	ブックスタート事業「はじめての絵本」			1,451,324	
	第6回北区子育てフェスタ			1,288,907	
	ようきた(北)ね!子育て案内講座			69,287	
	大人ママ*お話し会			146,732	
	親子で楽しむ「北区おでかけMAP」作成事業			258,120	
	第19回ツリーのまわりでコンサート事業			377,949	
	やんぐ★るーきーず			373,028	
	北区子どもの生活リズムづくり推進事業			1,092,056	
	北区地域子どもの居場所づくり支援事業			630,322	
	「北区のとりのくみ」啓発事業			46,980	
	北区域安全安心のまちづくり事業			552,753	
	防犯重点対策事業			2,496,450	
	北区自主防災会事業			6,014,142	
	子ども防災キャンプ			569,934	
	北区歴史探索事業			278,640	
	北区内歴史街道案内板等設置事業			1,944,000	
	タウンフラワー普及事業			440,640	
	北区文化振興事業			273,974	
	北区スポーツ振興事業			218,174	
	堺市北区まちづくり自主活動補助事業			696,094	
	北区区民活動支援コーナー事業			9,688,035	
	第5回北区音楽祭			13,200	
	彩りコンサート			91,080	
	北区一斉クリーン作戦及び不法投棄防止啓発事業			780,077	
	府道堺羽曳野線(旧)道路整備工事			16,581,240	
	府道堺羽曳野線(旧)道路整備工事ほか監理業務			952,560	
	常磐黒土線歩道改良工事			2,437,689	
	中村5号線道路整備工事			9,694,080	
	百舌鳥梅37号線道路整備工事			9,029,880	

目	決算額		主要な施策の成果及び執行の概要	事項別 明細書 の頁	
	財源内訳				
	円				
区	事業名		金額(円)		
	百舌鳥梅37号線道路詳細設計業務		288,360		
	百舌鳥赤畑37号線ほか道路補修工事		4,645,080		
	府道堺羽曳野線(旧)道路修正設計業務		280,800		
	御陵山公園園路舗装等改修工事		34,169,040		
	百舌鳥陵南3号線コミュニティ道路整備工事		16,593,120		
	区域環境整備事業		16,062,500		
			○区域まちづくり事業(美原区) 93,858,951円		
			(単位 事業)		
			H28	H29	H30
	事業実施数	目標値	16	19	21
		実績値	17	21	22
区	事業名		金額(円)		
美原区	美原区の魅力づくり推進事業		901,205		
	美原区ブックスタート事業		384,080		
	地域による避難所運営検討支援事業		1,488,152		
	美原区家庭学習推進事業		1,279,132		
	美原区生活習慣改善事業		407,183		
	美原区読書習慣形成事業		106,069		
	美原区子どもの生活習慣等実態調査事業		1,890,246		
	美原区まちづくりカフェ運営事業		999,704		
	美原区シビックプライド及び百舌鳥・古市古墳群世界文化遺産登録機運醸成事業		478,440		
	第23回(平成30年度)みはら芸術展		1,409,413		
	第14回(2018年)みはら区民まつり		4,500,000		
	平成30年度みはら音楽フェスティバル		575,916		
	第2回(平成30年度)みはらスポーツ大会		707,925		
	自主防災活動推進事業		3,400,000		
	美原区安全安心まちづくり推進事業		1,537,220		
	赤ちゃんあつまれ		96,737		
	チューブ体操グループ支援事業		679,765		
	子育て世代への防災啓発事業		171,694		
	府道堺富田林線道路整備工事		25,550,640		
	府道西藤井寺線(現)歩道改良工事(第2工区)		12,657,600		
木材通幹線外雨水管改修工事		25,306,560			
区域環境整備事業		9,331,270			
			○区域まちづくり事業(本庁) 386,670,000円		
			区民まちづくり基金積立金		

目	決 算 額	主要な施策の成果及び執行の概要	事項別 明細書 の 頁
	財 源 内 訳		
	円	<p>○西保健センター移転事業 247,111,150円 区民の利便性向上のため、これまで離れた場所に あった西保健センターを西区役所内へ移転するための 工事を実施。</p> <p>○南区役所第1駐車場再整備事業 5,675,990円 来庁者の利便性向上を図るとともに、駅前周辺の 活性化に伴う交通対策のため、第1駐車場の立体駐 車場整備に向けた工事設計を実施。</p>	

民 生 費 關 係

3款 民生費

1項 社会福祉費

目	決算額		主要な施策の成果及び執行の概要	事項別 明細書 の頁																							
	財源内訳																										
1 社会福祉総務費 (生活福祉部) (長寿社会部) (堺区役所) (中区役所) (東区役所) (西区役所) (南区役所) (北区役所) (美原区役所)	円		社会福祉協議会事業への補助及び民生委員児童委員の日常活動等に要した経費 ○健康福祉局人件費 1,066,531,659円 (単位 人) <table border="1" style="width: 100%; text-align: center;"> <tr> <td>生活福祉部</td> <td>長寿社会部</td> <td>障害福祉部</td> </tr> <tr> <td>健康福祉総務課 生活援護管理課 医療年金課(一部)</td> <td>長寿支援課 地域包括ケア推進課 介護事業者課</td> <td>障害施策推進課 障害者支援課 障害者更生相談所</td> </tr> <tr> <td>59 (4)</td> <td>57 (1)</td> <td>59 (2)</td> </tr> </table> () 内は再任用職員、任期付職員で内数 ○健康福祉局人件費(国民年金) 20,551,710円 (単位 人) <table border="1" style="width: 100%; text-align: center;"> <tr><td>生活福祉部</td></tr> <tr><td>医療年金課(一部)</td></tr> <tr><td>3</td></tr> </table> ○堺区役所人件費 117,091,905円 (単位 人) <table border="1" style="width: 100%; text-align: center;"> <tr><td>堺区役所</td></tr> <tr><td>保険年金課(一部)</td></tr> <tr><td>地域福祉課(一部)</td></tr> <tr><td>19</td></tr> </table> ○堺区役所人件費(国民年金) 23,599,326円 (単位 人) <table border="1" style="width: 100%; text-align: center;"> <tr><td>堺区役所</td></tr> <tr><td>保険年金課(一部)</td></tr> <tr><td>4</td></tr> </table> ○中区役所人件費 112,842,653円 (単位 人) <table border="1" style="width: 100%; text-align: center;"> <tr><td>中区役所</td></tr> <tr><td>保険年金課(一部)</td></tr> <tr><td>地域福祉課(一部)</td></tr> <tr><td>15 (1)</td></tr> </table> () 内は再任用職員で内数	生活福祉部	長寿社会部	障害福祉部	健康福祉総務課 生活援護管理課 医療年金課(一部)	長寿支援課 地域包括ケア推進課 介護事業者課	障害施策推進課 障害者支援課 障害者更生相談所	59 (4)	57 (1)	59 (2)	生活福祉部	医療年金課(一部)	3	堺区役所	保険年金課(一部)	地域福祉課(一部)	19	堺区役所	保険年金課(一部)	4	中区役所	保険年金課(一部)	地域福祉課(一部)	15 (1)	210) 223
	生活福祉部	長寿社会部		障害福祉部																							
	健康福祉総務課 生活援護管理課 医療年金課(一部)	長寿支援課 地域包括ケア推進課 介護事業者課		障害施策推進課 障害者支援課 障害者更生相談所																							
	59 (4)	57 (1)		59 (2)																							
	生活福祉部																										
	医療年金課(一部)																										
	3																										
	堺区役所																										
	保険年金課(一部)																										
	地域福祉課(一部)																										
19																											
堺区役所																											
保険年金課(一部)																											
4																											
中区役所																											
保険年金課(一部)																											
地域福祉課(一部)																											
15 (1)																											
3,301,882,686	国費																										
341,732,087	府費																										
2,728,000	その他																										
83,895,684	市費																										
2,873,526,915																											

目	決 算 額	主要な施策の成果及び執行の概要	事項別 明細書 の 頁																	
	財 源 内 訳																			
	円	<p>○中区役所人件費（国民年金） 15,878,146円 （単位 人）</p> <table border="1" style="margin-left: 40px;"> <tr><td>中区役所</td></tr> <tr><td>保険年金課（一部）</td></tr> <tr><td>2</td></tr> </table> <p>○東区役所人件費 93,020,979円 （単位 人）</p> <table border="1" style="margin-left: 40px;"> <tr><td>東区役所</td></tr> <tr><td>保険年金課（一部）</td></tr> <tr><td>地域福祉課（一部）</td></tr> <tr><td>15（1）</td></tr> </table> <p style="margin-left: 40px;">（ ）内は再任用職員で内数</p> <p>○東区役所人件費（国民年金） 11,162,071円 （単位 人）</p> <table border="1" style="margin-left: 40px;"> <tr><td>東区役所</td></tr> <tr><td>保険年金課（一部）</td></tr> <tr><td>2</td></tr> </table> <p>○西区役所人件費 110,598,796円 （単位 人）</p> <table border="1" style="margin-left: 40px;"> <tr><td>西区役所</td></tr> <tr><td>保険年金課（一部）</td></tr> <tr><td>地域福祉課（一部）</td></tr> <tr><td>18（2）</td></tr> </table> <p style="margin-left: 40px;">（ ）内は再任用職員で内数</p> <p>○西区役所人件費（国民年金） 14,497,283円 （単位 人）</p> <table border="1" style="margin-left: 40px;"> <tr><td>西区役所</td></tr> <tr><td>保険年金課（一部）</td></tr> <tr><td>2</td></tr> </table>	中区役所	保険年金課（一部）	2	東区役所	保険年金課（一部）	地域福祉課（一部）	15（1）	東区役所	保険年金課（一部）	2	西区役所	保険年金課（一部）	地域福祉課（一部）	18（2）	西区役所	保険年金課（一部）	2	
中区役所																				
保険年金課（一部）																				
2																				
東区役所																				
保険年金課（一部）																				
地域福祉課（一部）																				
15（1）																				
東区役所																				
保険年金課（一部）																				
2																				
西区役所																				
保険年金課（一部）																				
地域福祉課（一部）																				
18（2）																				
西区役所																				
保険年金課（一部）																				
2																				

目	決算額	主要な施策の成果及び執行の概要	事項別 明細書 の頁																			
	財源内訳																					
	円	<p>○南区役所人件費 141,207,723円 (単位 人)</p> <table border="1"> <tr><td>南区役所</td></tr> <tr><td>保険年金課 (一部)</td></tr> <tr><td>地域福祉課 (一部)</td></tr> <tr><td>22 (3)</td></tr> </table> <p>() 内は再任用職員で内数</p> <p>○南区役所人件費 (国民年金) 14,490,156円 (単位 人)</p> <table border="1"> <tr><td>南区役所</td></tr> <tr><td>保険年金課 (一部)</td></tr> <tr><td>2</td></tr> </table> <p>○北区役所人件費 121,580,278円 (単位 人)</p> <table border="1"> <tr><td>北区役所</td></tr> <tr><td>保険年金課 (一部)</td></tr> <tr><td>北保健福祉総合センター (一部)</td></tr> <tr><td>地域福祉課 (一部)</td></tr> <tr><td>19 (1)</td></tr> </table> <p>() 内は再任用職員で内数</p> <p>○美原区役所人件費 89,992,731円 (単位 人)</p> <table border="1"> <tr><td>美原区役所</td></tr> <tr><td>保険年金課 (一部)</td></tr> <tr><td>地域福祉課 (一部)</td></tr> <tr><td>13 (1)</td></tr> </table> <p>() 内は再任用職員で内数</p> <p>○美原区役所人件費 (国民年金) 6,903,644円 (単位 人)</p> <table border="1"> <tr><td>美原区役所</td></tr> <tr><td>保険年金課 (一部)</td></tr> <tr><td>1</td></tr> </table>	南区役所	保険年金課 (一部)	地域福祉課 (一部)	22 (3)	南区役所	保険年金課 (一部)	2	北区役所	保険年金課 (一部)	北保健福祉総合センター (一部)	地域福祉課 (一部)	19 (1)	美原区役所	保険年金課 (一部)	地域福祉課 (一部)	13 (1)	美原区役所	保険年金課 (一部)	1	
南区役所																						
保険年金課 (一部)																						
地域福祉課 (一部)																						
22 (3)																						
南区役所																						
保険年金課 (一部)																						
2																						
北区役所																						
保険年金課 (一部)																						
北保健福祉総合センター (一部)																						
地域福祉課 (一部)																						
19 (1)																						
美原区役所																						
保険年金課 (一部)																						
地域福祉課 (一部)																						
13 (1)																						
美原区役所																						
保険年金課 (一部)																						
1																						

目	決 算 額	主要な施策の成果及び執行の概要	事項別 明細書 の 頁																																			
	財 源 内 訳																																					
	円	<p>○社会福祉統計調査事務 279,066円 社会福祉行政の基礎資料を得るため「国民生活基礎調査」等を実施した。</p> <p style="text-align: right;">(単位 世帯)</p> <table border="1"> <thead> <tr> <th></th> <th>H28</th> <th>H29</th> <th>H30</th> </tr> </thead> <tbody> <tr> <td>調査対象世帯数 (延べ) 実績値</td> <td>662</td> <td>215</td> <td>96</td> </tr> </tbody> </table> <p>○社会福祉審議会事務 1,986,100円 社会福祉全般に関して調査審議するため、社会福祉法第7条により市長の附属機関として「社会福祉審議会」を設置しており、審議会及び各専門分科会等を開催した。</p> <p style="text-align: right;">(単位 人)</p> <table border="1"> <thead> <tr> <th></th> <th>H28</th> <th>H29</th> <th>H30</th> </tr> </thead> <tbody> <tr> <td>出席者数 (延べ) 実績値</td> <td>209</td> <td>252</td> <td>188</td> </tr> </tbody> </table> <p>○堺市保健福祉施設等施設整備審査会 214,200円 社会福祉施設、介護老人保健施設等に対し交付する施設整備補助金の適正化を図るとともに、補助金対象となる施設・法人を適正に選考するための審査会を開催した。</p> <p style="text-align: right;">(単位 人)</p> <table border="1"> <thead> <tr> <th></th> <th>H28</th> <th>H29</th> <th>H30</th> </tr> </thead> <tbody> <tr> <td>出席者数 (延べ) 実績値</td> <td>8</td> <td>4</td> <td>21</td> </tr> </tbody> </table> <p>○社会福祉協議会運営補助 534,262,554円 堺市社会福祉協議会職員の人件費及び事務経費、堺市総合福祉会館の管理運営に係る経費、社会福祉協議会区事務所の設置運営に係る経費の一部の補助を行った。</p> <p style="text-align: right;">(単位 %)</p> <table border="1"> <thead> <tr> <th></th> <th>H28</th> <th>H29</th> <th>H30</th> </tr> </thead> <tbody> <tr> <td rowspan="2">堺市総合福祉会館 貸室稼働率</td> <td>目標値</td> <td>92</td> <td>92</td> </tr> <tr> <td>実績値</td> <td>88</td> <td>87</td> </tr> </tbody> </table> <p>○社会福祉協議会事業補助 32,638,913円 堺市社会福祉協議会が行う、ボランティアネットワーク推進事業、日常生活自立支援事業、地域のつながりハート事業、地域福祉活動助成に対して補助を行った。</p>		H28	H29	H30	調査対象世帯数 (延べ) 実績値	662	215	96		H28	H29	H30	出席者数 (延べ) 実績値	209	252	188		H28	H29	H30	出席者数 (延べ) 実績値	8	4	21		H28	H29	H30	堺市総合福祉会館 貸室稼働率	目標値	92	92	実績値	88	87	
	H28	H29	H30																																			
調査対象世帯数 (延べ) 実績値	662	215	96																																			
	H28	H29	H30																																			
出席者数 (延べ) 実績値	209	252	188																																			
	H28	H29	H30																																			
出席者数 (延べ) 実績値	8	4	21																																			
	H28	H29	H30																																			
堺市総合福祉会館 貸室稼働率	目標値	92	92																																			
	実績値	88	87																																			

目	決算額	主要な施策の成果及び執行の概要	事項別 明細書 の頁														
	財源内訳																
	円	<p>ボランティアネットワーク推進事業：相談件数 1,976件 日常生活自立支援事業：新規相談件数 225件 地域のつながりハート事業： 校区ボランティアビューローの設置校区数 84校区 地域福祉活動助成：交付団体 21団体</p> <p>○地域福祉計画推進 12,618,848円 学識や関係団体等の委員で構成される懇話会において、第3次地域福祉計画の進捗管理とその評価を行った。あわせて、市民、団体、事業者等へ計画の理念や基本的な考え方等の浸透を図り、より一層地域福祉活動を促進していくことを目的に、区域での地域福祉講座や全市的な規模での地域福祉フォーラムを開催した。</p> <p style="text-align: right;">(単位 人)</p> <table border="1" style="width: 100%; border-collapse: collapse;"> <thead> <tr> <th colspan="2"></th> <th>H28</th> <th>H29</th> <th>H30</th> </tr> </thead> <tbody> <tr> <td style="text-align: center;">地域福祉フォーラム 参加者数</td> <td style="text-align: center;">実績値</td> <td style="text-align: center;">402</td> <td style="text-align: center;">430</td> <td style="text-align: center;">391</td> </tr> </tbody> </table>			H28	H29	H30	地域福祉フォーラム 参加者数	実績値	402	430	391					
		H28	H29	H30													
地域福祉フォーラム 参加者数	実績値	402	430	391													
		<p>○暮らしのセーフティネット 47,227,946円 地域福祉をすすめるキーパーソンとして、コミュニティソーシャルワーカー（以下「CSW」と表記）を堺市社会福祉協議会区事務所に設置し、小学校区では生活課題の発見や支援、地域福祉活動の促進、複数小学校区ではソーシャルサポートネットワークの形成、区では事業開発や専門機関・団体のネットワーク形成、全市では政策提言等のCSW機能を実践して、各圏域の機能をつなぎ、地域福祉を総合的に推進した。</p> <p style="text-align: right;">(単位 件)</p> <table border="1" style="width: 100%; border-collapse: collapse;"> <thead> <tr> <th colspan="2"></th> <th>H28</th> <th>H29</th> <th>H30</th> </tr> </thead> <tbody> <tr> <td rowspan="2" style="text-align: center;">地域支援数</td> <td style="text-align: center;">目標値</td> <td style="text-align: center;">1,285</td> <td style="text-align: center;">1,330</td> <td style="text-align: center;">2,520</td> </tr> <tr> <td style="text-align: center;">実績値</td> <td style="text-align: center;">1,373</td> <td style="text-align: center;">2,548</td> <td style="text-align: center;">2,938</td> </tr> </tbody> </table>			H28	H29	H30	地域支援数	目標値	1,285	1,330	2,520	実績値	1,373	2,548	2,938	
		H28	H29	H30													
地域支援数	目標値	1,285	1,330	2,520													
	実績値	1,373	2,548	2,938													
		<p>○法人監査事務 5,134,060円 社会福祉法による社会福祉法人の認可・指導監査業務並びに老人福祉法、児童福祉法、就学前の子どもに関する教育・保育等の総合的な提供の推進に関する法律及び生活保護法による各社会福祉施設の指導監査を行った。</p>															

目	決 算 額	主要な施策の成果及び執行の概要	事項別 明細書 の 頁																																																												
	財 源 内 訳																																																														
	円																																																														
		<p style="text-align: right;">(単位 法人)</p> <table border="1"> <thead> <tr> <th></th> <th>H28</th> <th>H29</th> <th>H30</th> </tr> </thead> <tbody> <tr> <td>監査実施法人数 (延べ) 実績値</td> <td>64</td> <td>47</td> <td>53</td> </tr> </tbody> </table> <p>○行旅病人及び行旅死亡人等取扱事業 1,262,323円 行旅死亡人の葬祭を行った。</p> <p style="text-align: right;">(単位 件)</p> <table border="1"> <thead> <tr> <th></th> <th>H28</th> <th>H29</th> <th>H30</th> </tr> </thead> <tbody> <tr> <td>行旅死亡人発生件数 実績値</td> <td>2</td> <td>2</td> <td>1</td> </tr> </tbody> </table> <p>○民生委員児童委員活動 101,777,119円 民生委員児童委員を対象として、委員の資質向上を図る研修会や会議等を開催した。また、委員活動の費用弁償として活動費を負担した。</p> <p style="text-align: center;">民生委員児童委員等活動状況 (単位 件)</p> <table border="1"> <thead> <tr> <th colspan="2">活 動 内 容</th> <th>件 数</th> </tr> </thead> <tbody> <tr> <td rowspan="14">相 談 ・ 支 援</td> <td>在 宅 福 祉</td> <td>2,292</td> </tr> <tr> <td>介 護 保 険</td> <td>870</td> </tr> <tr> <td>健 康 ・ 保 健 医 療</td> <td>2,120</td> </tr> <tr> <td>子 育 て ・ 母 子 保 健</td> <td>1,357</td> </tr> <tr> <td>子 ど も の 地 域 生 活</td> <td>3,831</td> </tr> <tr> <td>子 ど も の 教 育 ・ 学 校 生 活</td> <td>2,209</td> </tr> <tr> <td>生 活 費</td> <td>1,004</td> </tr> <tr> <td>年 金 ・ 保 険</td> <td>273</td> </tr> <tr> <td>仕 事</td> <td>181</td> </tr> <tr> <td>家 族 関 係</td> <td>878</td> </tr> <tr> <td>住 居</td> <td>714</td> </tr> <tr> <td>生 活 環 境</td> <td>1,666</td> </tr> <tr> <td>日 常 的 な 支 援</td> <td>8,159</td> </tr> <tr> <td>そ の 他</td> <td>9,433</td> </tr> <tr> <td>調 査 ・ 実 態 把 握</td> <td>7,171</td> </tr> <tr> <td>行 事 ・ 事 業 ・ 会 議 へ の 参 加</td> <td>30,842</td> </tr> <tr> <td>地 域 福 祉 活 動 ・ 自 主 活 動</td> <td>62,221</td> </tr> <tr> <td>民 児 協 運 営 ・ 研 修</td> <td>26,648</td> </tr> <tr> <td>証 明 事 務</td> <td>3,365</td> </tr> <tr> <td>要 保 護 児 童 発 見 の 通 告 ・ 仲 介</td> <td>238</td> </tr> </tbody> </table> <p>○民生委員推薦会 462,583円 年3回 (2月、6月、10月)、堺市民生委員推薦会を開催し、民生委員児童委員候補者の審議を行った。</p>		H28	H29	H30	監査実施法人数 (延べ) 実績値	64	47	53		H28	H29	H30	行旅死亡人発生件数 実績値	2	2	1	活 動 内 容		件 数	相 談 ・ 支 援	在 宅 福 祉	2,292	介 護 保 険	870	健 康 ・ 保 健 医 療	2,120	子 育 て ・ 母 子 保 健	1,357	子 ど も の 地 域 生 活	3,831	子 ど も の 教 育 ・ 学 校 生 活	2,209	生 活 費	1,004	年 金 ・ 保 険	273	仕 事	181	家 族 関 係	878	住 居	714	生 活 環 境	1,666	日 常 的 な 支 援	8,159	そ の 他	9,433	調 査 ・ 実 態 把 握	7,171	行 事 ・ 事 業 ・ 会 議 へ の 参 加	30,842	地 域 福 祉 活 動 ・ 自 主 活 動	62,221	民 児 協 運 営 ・ 研 修	26,648	証 明 事 務	3,365	要 保 護 児 童 発 見 の 通 告 ・ 仲 介	238	
	H28	H29	H30																																																												
監査実施法人数 (延べ) 実績値	64	47	53																																																												
	H28	H29	H30																																																												
行旅死亡人発生件数 実績値	2	2	1																																																												
活 動 内 容		件 数																																																													
相 談 ・ 支 援	在 宅 福 祉	2,292																																																													
	介 護 保 険	870																																																													
	健 康 ・ 保 健 医 療	2,120																																																													
	子 育 て ・ 母 子 保 健	1,357																																																													
	子 ど も の 地 域 生 活	3,831																																																													
	子 ど も の 教 育 ・ 学 校 生 活	2,209																																																													
	生 活 費	1,004																																																													
	年 金 ・ 保 険	273																																																													
	仕 事	181																																																													
	家 族 関 係	878																																																													
	住 居	714																																																													
	生 活 環 境	1,666																																																													
	日 常 的 な 支 援	8,159																																																													
	そ の 他	9,433																																																													
調 査 ・ 実 態 把 握	7,171																																																														
行 事 ・ 事 業 ・ 会 議 へ の 参 加	30,842																																																														
地 域 福 祉 活 動 ・ 自 主 活 動	62,221																																																														
民 児 協 運 営 ・ 研 修	26,648																																																														
証 明 事 務	3,365																																																														
要 保 護 児 童 発 見 の 通 告 ・ 仲 介	238																																																														

目	決算額	主要な施策の成果及び執行の概要	事項別 明細書 の頁																																												
	財源内訳																																														
	円																																														
		<p style="text-align: right;">(単位 人)</p> <table border="1"> <thead> <tr> <th colspan="2"></th> <th>H28</th> <th>H29</th> <th>H30</th> </tr> </thead> <tbody> <tr> <td>推薦人数</td> <td>実績値</td> <td>1,108</td> <td>19</td> <td>24</td> </tr> </tbody> </table> <p>○避難行動要支援者調査事業 4,020,144円 避難行動要支援者リストを作成し、調査の同意が得られた対象者について、心身の状況や家族状況等を調査し、調査台帳及び要支援者リストを作成し、災害の発生に備え、日常の見守り活動や自主防災活動等の地域での取組に活用した。</p> <p style="text-align: right;">(単位 人)</p> <table border="1"> <thead> <tr> <th colspan="2"></th> <th>H28</th> <th>H29</th> <th>H30</th> </tr> </thead> <tbody> <tr> <td>一覧表登載者数</td> <td>実績値</td> <td>9,215</td> <td>9,911</td> <td>10,367</td> </tr> </tbody> </table> <p>○権利擁護サポートセンター 12,873,150円 判断能力が不十分な認知症高齢者や障害者の生活や財産を守り、支援する成年後見制度の利用促進を図る等、権利侵害への対応や権利擁護に関する取り組みを推進するため、「権利擁護サポートセンター」の運営を行った。</p> <p style="text-align: right;">(単位 人)</p> <table border="1"> <thead> <tr> <th colspan="2"></th> <th>H28</th> <th>H29</th> <th>H30</th> </tr> </thead> <tbody> <tr> <td rowspan="2">市民後見人の バンク登録者数</td> <td>目標値</td> <td>55</td> <td>60</td> <td>65</td> </tr> <tr> <td>実績値</td> <td>55</td> <td>57</td> <td>64</td> </tr> </tbody> </table> <p>○生活困窮者自立支援事業 111,820,440円 生活保護に至る前の段階の自立支援策を強化し、生活困窮者に対する生活困窮状態からの脱却を図るための総合的な支援を行った。</p> <p style="text-align: right;">(単位 回)</p> <table border="1"> <thead> <tr> <th colspan="2"></th> <th>H28</th> <th>H29</th> <th>H30</th> </tr> </thead> <tbody> <tr> <td>自立相談支援事業における各区への巡回相談回数</td> <td>実績値</td> <td>293</td> <td>296</td> <td>296</td> </tr> </tbody> </table> <p>○第4次地域福祉計画策定調査研究事業 2,970,000円 第3次地域福祉計画の計画期間（平成26年度～令和元年度）の終了に伴い、令和元年度の第4次地域福祉計画の策定に向けた実態調査及び策定準備会議の開催を行った。</p>			H28	H29	H30	推薦人数	実績値	1,108	19	24			H28	H29	H30	一覧表登載者数	実績値	9,215	9,911	10,367			H28	H29	H30	市民後見人の バンク登録者数	目標値	55	60	65	実績値	55	57	64			H28	H29	H30	自立相談支援事業における各区への巡回相談回数	実績値	293	296	296	
		H28	H29	H30																																											
推薦人数	実績値	1,108	19	24																																											
		H28	H29	H30																																											
一覧表登載者数	実績値	9,215	9,911	10,367																																											
		H28	H29	H30																																											
市民後見人の バンク登録者数	目標値	55	60	65																																											
	実績値	55	57	64																																											
		H28	H29	H30																																											
自立相談支援事業における各区への巡回相談回数	実績値	293	296	296																																											

目	決算額		主要な施策の成果及び執行の概要	事項別 明細書 の頁										
	財源内訳													
	円		<p>実態調査件数 2,000件</p> <p>○福祉のまちづくり関係事業 114,406円 すべての人が住み慣れた地域で、自立した日常生活や社会生活を送れるよう、誰もが移動しやすく安全・快適で活力のあるまちづくりのため、堺市バリアフリー基本構想の進捗管理と福祉有償運送の協議会への参画を行った。 大阪府泉州ブロック福祉有償運送市町村共同運営協議会 案件数 10件</p>											
2 障害者福祉費	27,016,111,292		<p>障害者の地域生活と就労を進め、自立を支援するための自立支援給付、地域生活支援事業等に要した経費</p> <p>〔 本年度執行額 27,016,111,292円 （うち前年度からの繰越額 31,419,000円）</p> <p>○障害者施策推進協議会 478,465円 障害者施策に係る計画や施策の総合的かつ効果的な推進等について必要な事項等を調査審議した。 協議会の開催回数 2回</p> <p>○更生医療 1,553,793,132円 身体障害者の障害の除去又は軽減を目的とした医療を給付した。 支払決定人数 1,148人</p> <p>○身体障害者手帳無料診断 9,648,982円 身体障害者の福祉の増進を図るため、低所得者を対象に、身体障害者手帳の交付の申請に必要な医師の診察及び検査並びに診断書の交付に係る費用を助成した。</p> <p style="text-align: right;">(単位 人)</p> <table border="1" style="width: 100%; border-collapse: collapse;"> <thead> <tr> <th></th> <th></th> <th>H28</th> <th>H29</th> <th>H30</th> </tr> </thead> <tbody> <tr> <td>無料受診券交付数</td> <td>実績値</td> <td>1,007</td> <td>1,058</td> <td>1,160</td> </tr> </tbody> </table> <p>○訪問看護利用料助成 99,551円 訪問看護ステーションから床ずれの処置や清拭などの医療サービスを受けた際の利用料の一部を助成した。</p>			H28	H29	H30	無料受診券交付数	実績値	1,007	1,058	1,160	222) 243
		H28		H29	H30									
無料受診券交付数	実績値	1,007		1,058	1,160									
(障害福祉部)	国費													
(健康部)	府費	12,492,561,107												
(子ども青少年育成部)	起債	5,368,813,521												
(堺区役所)	その他	21,700,000												
(中区役所)	市費	53,901,847												
(東区役所)		9,079,134,817												
(西区役所)														
(南区役所)														
(北区役所)														
(美原区役所)														

目	決 算 額	主要な施策の成果及び執行の概要	事項別 明細書 の 頁																																										
	財 源 内 訳																																												
	円	<p>対象者数 7人</p> <p>○障害者（児）補装具交付・修理 185,554,393円 身体障害者の日常生活や社会生活（職業生活）の便宜を図るために、身体機能を補う補装具の購入、修理に要した経費を助成した。</p> <p>身体障害者 (単位 件)</p> <table border="1"> <thead> <tr> <th>区 分</th> <th>件 数</th> </tr> </thead> <tbody> <tr> <td>盲人安全つえ</td> <td>81</td> </tr> <tr> <td>電動車いす</td> <td>128</td> </tr> <tr> <td>補聴器</td> <td>454</td> </tr> <tr> <td>義肢</td> <td>79</td> </tr> <tr> <td>装具</td> <td>295</td> </tr> <tr> <td>車いす</td> <td>351</td> </tr> <tr> <td>その他</td> <td>174</td> </tr> <tr> <td>計</td> <td>1,562</td> </tr> </tbody> </table> <p>身体障害児 (単位 件)</p> <table border="1"> <thead> <tr> <th>区 分</th> <th>件 数</th> </tr> </thead> <tbody> <tr> <td>車いす</td> <td>107</td> </tr> <tr> <td>装具</td> <td>91</td> </tr> <tr> <td>座位保持装置</td> <td>96</td> </tr> <tr> <td>補聴器</td> <td>78</td> </tr> <tr> <td>電動車いす</td> <td>7</td> </tr> <tr> <td>その他</td> <td>88</td> </tr> <tr> <td>計</td> <td>467</td> </tr> </tbody> </table> <p>難病 (単位 件)</p> <table border="1"> <thead> <tr> <th>区 分</th> <th>件 数</th> </tr> </thead> <tbody> <tr> <td>電動車いす</td> <td>1</td> </tr> <tr> <td>眼鏡</td> <td>4</td> </tr> <tr> <td>計</td> <td>5</td> </tr> </tbody> </table> <p>○身体障害者福祉電話 60,096円 (電話設置費助成) 緊急時の連絡、コミュニケーション等の手段として電話が必要な身体障害者に対して、その設置に要する費用を助成した。 (福祉電話機器の助成) 外出困難な在宅重度障害者等の電話の効果的な利用及び経済的負担の軽減を図るため、在宅重度障害者等用福祉電話機器の設置工事に要する費用及び使用料を助成した。</p>	区 分	件 数	盲人安全つえ	81	電動車いす	128	補聴器	454	義肢	79	装具	295	車いす	351	その他	174	計	1,562	区 分	件 数	車いす	107	装具	91	座位保持装置	96	補聴器	78	電動車いす	7	その他	88	計	467	区 分	件 数	電動車いす	1	眼鏡	4	計	5	
区 分	件 数																																												
盲人安全つえ	81																																												
電動車いす	128																																												
補聴器	454																																												
義肢	79																																												
装具	295																																												
車いす	351																																												
その他	174																																												
計	1,562																																												
区 分	件 数																																												
車いす	107																																												
装具	91																																												
座位保持装置	96																																												
補聴器	78																																												
電動車いす	7																																												
その他	88																																												
計	467																																												
区 分	件 数																																												
電動車いす	1																																												
眼鏡	4																																												
計	5																																												

目	決算額	主要な施策の成果及び執行の概要	事項別 明細書 の頁		
	財源内訳				
	円		(単位 件)		
			H28	H29	H30
		助成件数	実績値 40	39	37
		○身体障害者緊急通報システム 576,199円 一人暮らしの身体障害者等に急病、事故等の緊急事態が発生したときに迅速かつ適切に対応するため、障害者宅に緊急通報装置を設置し、消防との連携を図った。	(単位 台)		
			H28	H29	H30
		緊急通報システム 設置台数	実績値 79	73	64
		○特別障害者手当等給付 552,973,560円 日常生活において常時特別な介護を必要とする重度の障害者（児）に手当を支給した。			
			種別	単価（円）	延べ人数（人）
			特別障害者 手当	26,810	2,760
				26,940	14,182
			障害児福祉 手当	14,580	976
				14,650	4,982
			経過措置 福祉手当	14,580	90
				14,650	442
			計	—	23,432
		○外国人障害者特別給付金 480,000円 国民年金制度の改正が行われた昭和57年1月1日前に20歳に達していた外国人で、障害年金を受けることができない重度障害者に対し、給付金を支給した。	(単位 人)		
			H28	H29	H30
		受給者数	実績値 3	3	2

目	決算額	主要な施策の成果及び執行の概要	事項別 明細書 の頁																																																		
	財源内訳																																																				
	円	<p>○重症障害者在宅医療的ケア支援 1,702,910円 家庭において、常時高度な医療的ケアを必要とし常床状態にある者を常時特定の家族が介護しており、その者が休息を取ることが困難であるときに、家族の介護負担を軽減するため、訪問看護ステーションから看護師の派遣を行った。</p> <p style="text-align: right;">(単位 時間)</p> <table border="1"> <thead> <tr> <th colspan="2"></th> <th>H28</th> <th>H29</th> <th>H30</th> </tr> </thead> <tbody> <tr> <td>延べ利用時間</td> <td>実績値</td> <td>144</td> <td>181</td> <td>137</td> </tr> </tbody> </table> <p>○短期入所事業所運営補助事業 29,407,935円 短期入所事業所に対し、運営に係る人件費等の補助を行うことにより、障害者に十分なケアが行える職員体制を確保し、円滑な施設の運営を図った。</p> <p style="text-align: right;">(単位 か所)</p> <table border="1"> <thead> <tr> <th colspan="2"></th> <th>H28</th> <th>H29</th> <th>H30</th> </tr> </thead> <tbody> <tr> <td>短期入所事業所体制加算事業所数</td> <td>実績値</td> <td>9</td> <td>8</td> <td>11</td> </tr> </tbody> </table> <p>○職能訓練センター運営 24,885,726円 企業への就労が困難な障害者等に職業的訓練と生活指導を通じて就労・自立を図った。</p> <p style="text-align: right;">(単位 人)</p> <table border="1"> <thead> <tr> <th colspan="2"></th> <th>H28</th> <th>H29</th> <th>H30</th> </tr> </thead> <tbody> <tr> <td>訓練生数 (3月末現在)</td> <td>実績値</td> <td>11</td> <td>10</td> <td>10</td> </tr> </tbody> </table> <p>○障害者就業・生活支援事業 44,204,000円 就業や社会生活において支援を必要とする障害者の雇用の促進及び職業の安定を図った。</p> <p style="text-align: right;">(単位 件)</p> <table border="1"> <thead> <tr> <th colspan="2"></th> <th>H28</th> <th>H29</th> <th>H30</th> </tr> </thead> <tbody> <tr> <td>就職件数</td> <td>実績値</td> <td>64</td> <td>84</td> <td>115</td> </tr> </tbody> </table> <p>○障害者(児)短期入所緊急利用 5,222,175円 緊急時における短期入所の利用のため、指定短期入所事業所における緊急用ベッドを確保した。</p> <p style="text-align: right;">(単位 日)</p> <table border="1"> <thead> <tr> <th colspan="2"></th> <th>H28</th> <th>H29</th> <th>H30</th> </tr> </thead> <tbody> <tr> <td>延べ利用日数</td> <td>実績値</td> <td>131</td> <td>205</td> <td>121</td> </tr> </tbody> </table>			H28	H29	H30	延べ利用時間	実績値	144	181	137			H28	H29	H30	短期入所事業所体制加算事業所数	実績値	9	8	11			H28	H29	H30	訓練生数 (3月末現在)	実績値	11	10	10			H28	H29	H30	就職件数	実績値	64	84	115			H28	H29	H30	延べ利用日数	実績値	131	205	121	
		H28	H29	H30																																																	
延べ利用時間	実績値	144	181	137																																																	
		H28	H29	H30																																																	
短期入所事業所体制加算事業所数	実績値	9	8	11																																																	
		H28	H29	H30																																																	
訓練生数 (3月末現在)	実績値	11	10	10																																																	
		H28	H29	H30																																																	
就職件数	実績値	64	84	115																																																	
		H28	H29	H30																																																	
延べ利用日数	実績値	131	205	121																																																	

目	決算額	主要な施策の成果及び執行の概要	事項別 明細書 の頁																											
	財源内訳																													
	円	<p>○重症心身障害者生活介護事業所機能強化 11,250,000円 医療的ケアを必要とする障害者を受け入れている生活介護事業所において、看護職員を加配するために要する経費の一部に対して補助した。</p> <p style="text-align: right;">(単位 か所)</p> <table border="1"> <thead> <tr> <th></th> <th>H28</th> <th>H29</th> <th>H30</th> </tr> </thead> <tbody> <tr> <td>補助対象事業所</td> <td>実績値</td> <td>2</td> <td>2</td> <td>3</td> </tr> </tbody> </table> <p>○障害者福祉施設整備借入利子補助 201,000円 社会福祉法人が借り入れた施設整備資金に係る利子の支払いに要する資金を援助することによって民間社会福祉施設の整備を促進した。 補助件数 4件</p> <p>○障害者福祉施設整備補助 72,517,000円 グループホームの整備を促進することにより、障害者の地域生活への移行と生活基盤の確保を図るため、国庫補助による施設整備に併せた整備加算や、初度設備等に対する補助を行った。また、一定年数を経過して改修が必要となった施設・付帯設備の改修を進めることにより、施設利用者の処遇向上を図った。</p> <p style="text-align: right;">(単位 か所)</p> <table border="1"> <thead> <tr> <th></th> <th>H28</th> <th>H29</th> <th>H30</th> </tr> </thead> <tbody> <tr> <td>グループホームの定員数 (3月末現在)</td> <td>実績値</td> <td>658</td> <td>715</td> <td>847</td> </tr> </tbody> </table> <p>○重度障害者歯科診療所運営補助 82,920,032円 一般の歯科診療所での治療が困難な障害者に対して、歯科疾患に関する相談、指導、診断、治療及び機能回復訓練を実施するため、堺市歯科医師会が運営する重度障害者歯科診療所の運営を補助した。</p> <p style="text-align: right;">(単位 件)</p> <table border="1"> <thead> <tr> <th></th> <th>H28</th> <th>H29</th> <th>H30</th> </tr> </thead> <tbody> <tr> <td>診療件数</td> <td>実績値</td> <td>1,772</td> <td>1,772</td> <td>1,756</td> </tr> </tbody> </table>		H28	H29	H30	補助対象事業所	実績値	2	2	3		H28	H29	H30	グループホームの定員数 (3月末現在)	実績値	658	715	847		H28	H29	H30	診療件数	実績値	1,772	1,772	1,756	
	H28	H29	H30																											
補助対象事業所	実績値	2	2	3																										
	H28	H29	H30																											
グループホームの定員数 (3月末現在)	実績値	658	715	847																										
	H28	H29	H30																											
診療件数	実績値	1,772	1,772	1,756																										

目	決 算 額	主要な施策の成果及び執行の概要	事項別 明細書 の 頁																																																				
	財 源 内 訳																																																						
	円	<p>○障害者団体助成 6,047,500円 障害者団体が自主的に開催する研修会にバス借上料を補助し、団体の資質の向上と社会参加を促進した。</p> <p style="text-align: right;">(単位 台)</p> <table border="1"> <thead> <tr> <th colspan="2"></th> <th>H28</th> <th>H29</th> <th>H30</th> </tr> </thead> <tbody> <tr> <td rowspan="2">助成台数</td> <td>目標値</td> <td>63</td> <td>61</td> <td>59</td> </tr> <tr> <td>実績値</td> <td>63</td> <td>61</td> <td>59</td> </tr> </tbody> </table> <p>○タクシー利用料金助成 53,183,930円 タクシー料金の一部を助成することによって重度心身障害者（児）の社会参加を促進した。</p> <p style="text-align: right;">(単位 人)</p> <table border="1"> <thead> <tr> <th colspan="2"></th> <th>H28</th> <th>H29</th> <th>H30</th> </tr> </thead> <tbody> <tr> <td>交付者数</td> <td>実績値</td> <td>12,443</td> <td>12,598</td> <td>12,657</td> </tr> </tbody> </table> <p>○障害福祉啓発事業 280,299円 障害者への理解を深めるとともに障害者福祉の向上を図るため、周知・啓発イベント等の開催や、ヘルプマークの周知・啓発活動を行った。また、障害者に対する国民の理解の促進を図るため、市民を対象に「心の輪を広げる体験作文」及び「障害者週間のポスター」を公募した。</p> <p style="text-align: right;">(単位 個)</p> <table border="1"> <thead> <tr> <th colspan="2"></th> <th>H28</th> <th>H29</th> <th>H30</th> </tr> </thead> <tbody> <tr> <td rowspan="2">ヘルプマーク配付数</td> <td>目標値</td> <td>－</td> <td>2,330</td> <td>2,300</td> </tr> <tr> <td>実績値</td> <td>－</td> <td>1,859</td> <td>2,292</td> </tr> </tbody> </table> <p>○キャップハンディ指導者養成派遣事業 4,689,000円 障害のない人が障害のある状態を疑似体験するために指導するキャップハンディボランティアを養成し、教育機関や企業に派遣した。</p> <p style="text-align: right;">(単位 回)</p> <table border="1"> <thead> <tr> <th colspan="2"></th> <th>H28</th> <th>H29</th> <th>H30</th> </tr> </thead> <tbody> <tr> <td rowspan="2">派遣回数</td> <td>目標値</td> <td>60</td> <td>60</td> <td>60</td> </tr> <tr> <td>実績値</td> <td>56</td> <td>53</td> <td>48</td> </tr> </tbody> </table>			H28	H29	H30	助成台数	目標値	63	61	59	実績値	63	61	59			H28	H29	H30	交付者数	実績値	12,443	12,598	12,657			H28	H29	H30	ヘルプマーク配付数	目標値	－	2,330	2,300	実績値	－	1,859	2,292			H28	H29	H30	派遣回数	目標値	60	60	60	実績値	56	53	48	
		H28	H29	H30																																																			
助成台数	目標値	63	61	59																																																			
	実績値	63	61	59																																																			
		H28	H29	H30																																																			
交付者数	実績値	12,443	12,598	12,657																																																			
		H28	H29	H30																																																			
ヘルプマーク配付数	目標値	－	2,330	2,300																																																			
	実績値	－	1,859	2,292																																																			
		H28	H29	H30																																																			
派遣回数	目標値	60	60	60																																																			
	実績値	56	53	48																																																			

目	決算額	主要な施策の成果及び執行の概要	事項別 明細書 の頁																																																						
	財源内訳																																																								
	円	<p>○授産製品販売促進事業 5,000,622円 アンテナショップ事業に要する費用を補助することによって障害者の授産活動、市民への障害福祉の啓発及び障害者の社会参加を促進した。</p> <p style="text-align: right;">(単位 円)</p> <table border="1"> <thead> <tr> <th colspan="2"></th> <th>H28</th> <th>H29</th> <th>H30</th> </tr> </thead> <tbody> <tr> <td rowspan="2">アンテナショップ「パッセ」での売上額</td> <td>目標値</td> <td>2,400,000</td> <td>2,606,000</td> <td>2,939,000</td> </tr> <tr> <td>実績値</td> <td>2,482,010</td> <td>2,799,450</td> <td>2,482,450</td> </tr> </tbody> </table> <p>○障害者（児）移動支援事業 1,087,389,600円 屋外での移動が困難な障害者に対しガイドヘルパーが付き添いを行うことにより外出の際の移動を支援した。</p> <p style="text-align: right;">(単位 人)</p> <table border="1"> <thead> <tr> <th colspan="2"></th> <th>H28</th> <th>H29</th> <th>H30</th> </tr> </thead> <tbody> <tr> <td>サービス提供人数</td> <td>実績値</td> <td>3,628</td> <td>3,712</td> <td>3,719</td> </tr> </tbody> </table> <p>○障害者（児）日中一時支援 41,594,584円 宿泊を伴わない短期入所（日帰りショートステイ）サービスを提供した。</p> <p style="text-align: right;">(単位 日)</p> <table border="1"> <thead> <tr> <th colspan="2"></th> <th>H28</th> <th>H29</th> <th>H30</th> </tr> </thead> <tbody> <tr> <td>サービス提供日数</td> <td>実績値</td> <td>8,326</td> <td>7,322</td> <td>6,649</td> </tr> </tbody> </table> <p>○障害者（児）日常生活用具給付 236,625,102円 日常生活に著しく支障のある在宅の重度障害者に日常生活がより円滑に行われるための用具を給付した。</p> <p style="text-align: right;">(単位 件)</p> <table border="1"> <thead> <tr> <th colspan="2"></th> <th>H28</th> <th>H29</th> <th>H30</th> </tr> </thead> <tbody> <tr> <td>日常生活用具給付件数</td> <td>実績値</td> <td>21,795</td> <td>23,298</td> <td>22,065</td> </tr> </tbody> </table> <p>○障害者（児）住宅改修費 8,342,395円 在宅の重度障害者（児）が住み慣れた地域で自立し、安心して生活することができるよう、日常生活の基礎となる住宅の改善を促進した。</p> <p style="text-align: right;">(単位 件)</p> <table border="1"> <thead> <tr> <th colspan="2"></th> <th>H28</th> <th>H29</th> <th>H30</th> </tr> </thead> <tbody> <tr> <td>住宅改修費給付件数</td> <td>実績値</td> <td>24</td> <td>25</td> <td>27</td> </tr> </tbody> </table>			H28	H29	H30	アンテナショップ「パッセ」での売上額	目標値	2,400,000	2,606,000	2,939,000	実績値	2,482,010	2,799,450	2,482,450			H28	H29	H30	サービス提供人数	実績値	3,628	3,712	3,719			H28	H29	H30	サービス提供日数	実績値	8,326	7,322	6,649			H28	H29	H30	日常生活用具給付件数	実績値	21,795	23,298	22,065			H28	H29	H30	住宅改修費給付件数	実績値	24	25	27	
		H28	H29	H30																																																					
アンテナショップ「パッセ」での売上額	目標値	2,400,000	2,606,000	2,939,000																																																					
	実績値	2,482,010	2,799,450	2,482,450																																																					
		H28	H29	H30																																																					
サービス提供人数	実績値	3,628	3,712	3,719																																																					
		H28	H29	H30																																																					
サービス提供日数	実績値	8,326	7,322	6,649																																																					
		H28	H29	H30																																																					
日常生活用具給付件数	実績値	21,795	23,298	22,065																																																					
		H28	H29	H30																																																					
住宅改修費給付件数	実績値	24	25	27																																																					

目	決算額	主要な施策の成果及び執行の概要	事項別 明細書 の頁																																												
	財源内訳																																														
	円	<p>○障害者福祉ホーム運営補助 3,216,000円 福祉ホームに対し、運営に係る人件費等の補助を行うことにより、住居を求めている身体障害者に対し、居室その他の設備を利用させるとともに、日常生活に必要なサービスを提供することにより、身体障害者の社会参加を図った。</p> <p style="text-align: right;">(単位 人)</p> <table border="1"> <thead> <tr> <th colspan="2"></th> <th>H28</th> <th>H29</th> <th>H30</th> </tr> </thead> <tbody> <tr> <td>入居者数</td> <td>実績値</td> <td>5</td> <td>5</td> <td>5</td> </tr> </tbody> </table> <p>○成年後見市長申立 3,305,188円 成年後見制度の利用を必要としているにもかかわらず、申立のできる親族等がない知的障害者や精神障害者に対し、市長が制度利用開始の審判の申立を行った。また、成年後見制度の利用にかかる費用負担が困難な者に対し、費用の全部又は一部を給付した。</p> <p style="text-align: right;">(単位 件)</p> <table border="1"> <thead> <tr> <th colspan="2"></th> <th>H28</th> <th>H29</th> <th>H30</th> </tr> </thead> <tbody> <tr> <td>報酬助成件数</td> <td>実績値</td> <td>11</td> <td>5</td> <td>13</td> </tr> </tbody> </table> <p>○堺市障害者スポーツ・レクリエーション大会 3,635,000円 障害者（児）がスポーツを通じ、身体的発達と社会適応性の向上を図るためスポーツ・レクリエーション大会を開催した。</p> <p style="text-align: right;">(単位 人)</p> <table border="1"> <thead> <tr> <th colspan="2"></th> <th>H28</th> <th>H29</th> <th>H30</th> </tr> </thead> <tbody> <tr> <td rowspan="2">参加者数</td> <td>目標値</td> <td>1,260</td> <td>1,260</td> <td>1,400</td> </tr> <tr> <td>実績値</td> <td>1,422</td> <td>1,415</td> <td>1,310</td> </tr> </tbody> </table> <p>○運転免許取得・自動車改造費助成 1,473,776円 身体障害者・知的障害者が自動車免許を取得する費用及び身体障害者が自動車を改造する経費を助成した。</p> <p style="text-align: right;">(単位 件)</p> <table border="1"> <thead> <tr> <th colspan="2"></th> <th>H28</th> <th>H29</th> <th>H30</th> </tr> </thead> <tbody> <tr> <td>改造助成件数</td> <td>実績値</td> <td>5</td> <td>21</td> <td>15</td> </tr> </tbody> </table>			H28	H29	H30	入居者数	実績値	5	5	5			H28	H29	H30	報酬助成件数	実績値	11	5	13			H28	H29	H30	参加者数	目標値	1,260	1,260	1,400	実績値	1,422	1,415	1,310			H28	H29	H30	改造助成件数	実績値	5	21	15	
		H28	H29	H30																																											
入居者数	実績値	5	5	5																																											
		H28	H29	H30																																											
報酬助成件数	実績値	11	5	13																																											
		H28	H29	H30																																											
参加者数	目標値	1,260	1,260	1,400																																											
	実績値	1,422	1,415	1,310																																											
		H28	H29	H30																																											
改造助成件数	実績値	5	21	15																																											

目	決算額	主要な施策の成果及び執行の概要	事項別 明細書 の頁																																																				
	財源内訳																																																						
	円	<p>○全国障害者スポーツ大会・堺市予選大会 313,774円 障害者の社会参加の促進や、国民の障害者に対する理解を深めるため開催された全国障害者スポーツ大会に堺市選手団を派遣した。</p> <p style="text-align: right;">(単位 人)</p> <table border="1"> <thead> <tr> <th colspan="2"></th> <th>H28</th> <th>H29</th> <th>H30</th> </tr> </thead> <tbody> <tr> <td rowspan="2">参加者数</td> <td>目標値</td> <td>350</td> <td>425</td> <td>450</td> </tr> <tr> <td>実績値</td> <td>395</td> <td>429</td> <td>487</td> </tr> </tbody> </table> <p>○障害者生活訓練事業 558,100円 障害者の生活の資的向上を図り、社会復帰や社会参加を促進した。</p> <p style="text-align: right;">(単位 人)</p> <table border="1"> <thead> <tr> <th colspan="2"></th> <th>H28</th> <th>H29</th> <th>H30</th> </tr> </thead> <tbody> <tr> <td rowspan="2">参加申込者数</td> <td>目標値</td> <td>15</td> <td>15</td> <td>15</td> </tr> <tr> <td>実績値</td> <td>7</td> <td>8</td> <td>6</td> </tr> </tbody> </table> <p>○訪問入浴サービス事業 56,367,920円 身体障害者の身体の清潔の保持、心身機能の維持を図り、身体障害者の生活を支援するため、訪問により居宅において入浴サービスを提供した。</p> <p style="text-align: right;">(単位 人)</p> <table border="1"> <thead> <tr> <th colspan="2"></th> <th>H28</th> <th>H29</th> <th>H30</th> </tr> </thead> <tbody> <tr> <td>サービス提供者数</td> <td>実績値</td> <td>50</td> <td>48</td> <td>56</td> </tr> </tbody> </table> <p>○自立生活訓練 323,000円 地域での自立生活を希望する障害者（児）に対し、個人訓練プログラムに基づく日常生活訓練を行うことによって、スムーズな地域移行を促進した。</p> <p style="text-align: right;">(単位 か所)</p> <table border="1"> <thead> <tr> <th colspan="2"></th> <th>H28</th> <th>H29</th> <th>H30</th> </tr> </thead> <tbody> <tr> <td rowspan="2">訓練施設数</td> <td>目標値</td> <td>10</td> <td>5</td> <td>5</td> </tr> <tr> <td>実績値</td> <td>3</td> <td>3</td> <td>4</td> </tr> </tbody> </table> <p>○障害支援区分認定審査会運営事業 36,342,079円 障害者総合支援法に基づき設置する障害支援区分認定審査会を運営した。 審査会の開催回数 189回</p>			H28	H29	H30	参加者数	目標値	350	425	450	実績値	395	429	487			H28	H29	H30	参加申込者数	目標値	15	15	15	実績値	7	8	6			H28	H29	H30	サービス提供者数	実績値	50	48	56			H28	H29	H30	訓練施設数	目標値	10	5	5	実績値	3	3	4	
		H28	H29	H30																																																			
参加者数	目標値	350	425	450																																																			
	実績値	395	429	487																																																			
		H28	H29	H30																																																			
参加申込者数	目標値	15	15	15																																																			
	実績値	7	8	6																																																			
		H28	H29	H30																																																			
サービス提供者数	実績値	50	48	56																																																			
		H28	H29	H30																																																			
訓練施設数	目標値	10	5	5																																																			
	実績値	3	3	4																																																			

目	決 算 額	主要な施策の成果及び執行の概要	事項別 明細書 の 頁																																								
	財 源 内 訳																																										
	円	<p>○療養介護医療費 118,813,630円 病院において機能訓練、療養上の管理、看護及び医学的管理の下に介護その他必要な医療並びに日常生活上の世話を要する障害者であって、常時介護を要する者に対し、療養介護医療費を支給した。 対象者延べ人数 1,616人</p> <p>○障害者（児）自立支援給付 18,523,172,639円 障害者総合支援法に基づく、居宅介護サービス、生活介護サービス等の障害福祉サービス費を支給した。</p> <p>身体障害者 (単位 人)</p> <table border="1"> <thead> <tr> <th>種 類</th> <th>延べ人数</th> </tr> </thead> <tbody> <tr><td>居 宅 介 護</td><td>8,162</td></tr> <tr><td>重 度 訪 問 介 護</td><td>2,353</td></tr> <tr><td>同 行 援 護</td><td>3,560</td></tr> <tr><td>療 養 介 護</td><td>1,330</td></tr> <tr><td>生 活 介 護</td><td>7,138</td></tr> <tr><td>短 期 入 所</td><td>2,241</td></tr> <tr><td>施 設 入 所 支 援</td><td>1,458</td></tr> <tr><td>共 同 生 活 援 助</td><td>906</td></tr> <tr><td>自 立 訓 練</td><td>289</td></tr> <tr><td>就 労 移 行 支 援</td><td>212</td></tr> <tr><td>就 労 継 続 支 援</td><td>4,856</td></tr> <tr><td>補 足 給 付 費</td><td>2,161</td></tr> <tr><td>計</td><td>34,666</td></tr> </tbody> </table> <p>身体障害児 (単位 人)</p> <table border="1"> <thead> <tr> <th>種 類</th> <th>延べ人数</th> </tr> </thead> <tbody> <tr><td>居 宅 介 護</td><td>1,226</td></tr> <tr><td>行 動 援 護</td><td>52</td></tr> <tr><td>同 行 援 護</td><td>14</td></tr> <tr><td>短 期 入 所</td><td>1,683</td></tr> <tr><td>計</td><td>2,975</td></tr> </tbody> </table>	種 類	延べ人数	居 宅 介 護	8,162	重 度 訪 問 介 護	2,353	同 行 援 護	3,560	療 養 介 護	1,330	生 活 介 護	7,138	短 期 入 所	2,241	施 設 入 所 支 援	1,458	共 同 生 活 援 助	906	自 立 訓 練	289	就 労 移 行 支 援	212	就 労 継 続 支 援	4,856	補 足 給 付 費	2,161	計	34,666	種 類	延べ人数	居 宅 介 護	1,226	行 動 援 護	52	同 行 援 護	14	短 期 入 所	1,683	計	2,975	
種 類	延べ人数																																										
居 宅 介 護	8,162																																										
重 度 訪 問 介 護	2,353																																										
同 行 援 護	3,560																																										
療 養 介 護	1,330																																										
生 活 介 護	7,138																																										
短 期 入 所	2,241																																										
施 設 入 所 支 援	1,458																																										
共 同 生 活 援 助	906																																										
自 立 訓 練	289																																										
就 労 移 行 支 援	212																																										
就 労 継 続 支 援	4,856																																										
補 足 給 付 費	2,161																																										
計	34,666																																										
種 類	延べ人数																																										
居 宅 介 護	1,226																																										
行 動 援 護	52																																										
同 行 援 護	14																																										
短 期 入 所	1,683																																										
計	2,975																																										

目	決 算 額	主要な施策の成果及び執行の概要	事項別 明細書 の 頁																																																														
	財 源 内 訳																																																																
	円	<p>知的障害者 (単位 人)</p> <table border="1"> <thead> <tr> <th>種 類</th> <th>延べ人数</th> </tr> </thead> <tbody> <tr><td>居 宅 介 護</td><td>6,833</td></tr> <tr><td>重 度 訪 問 介 護</td><td>142</td></tr> <tr><td>行 動 援 護</td><td>423</td></tr> <tr><td>療 養 介 護</td><td>300</td></tr> <tr><td>生 活 介 護</td><td>15,851</td></tr> <tr><td>短 期 入 所</td><td>5,302</td></tr> <tr><td>共 同 生 活 援 助</td><td>7,711</td></tr> <tr><td>施 設 入 所 支 援</td><td>3,866</td></tr> <tr><td>自 立 訓 練</td><td>387</td></tr> <tr><td>就 労 移 行 支 援</td><td>1,314</td></tr> <tr><td>就 労 継 続 支 援</td><td>12,253</td></tr> <tr><td>補 足 給 付 費</td><td>12,301</td></tr> <tr><td>計</td><td>66,683</td></tr> </tbody> </table> <p>精神障害者 (単位 人)</p> <table border="1"> <thead> <tr> <th>種 類</th> <th>延べ人数</th> </tr> </thead> <tbody> <tr><td>居 宅 介 護</td><td>13,589</td></tr> <tr><td>重 度 訪 問 介 護</td><td>35</td></tr> <tr><td>生 活 介 護</td><td>615</td></tr> <tr><td>短 期 入 所</td><td>66</td></tr> <tr><td>共 同 生 活 援 助</td><td>1,027</td></tr> <tr><td>自 立 訓 練</td><td>692</td></tr> <tr><td>就 労 移 行 支 援</td><td>1,777</td></tr> <tr><td>就 労 継 続 支 援</td><td>12,921</td></tr> <tr><td>補 足 給 付 費</td><td>988</td></tr> <tr><td>計</td><td>31,710</td></tr> </tbody> </table> <p>難病 (単位 人)</p> <table border="1"> <thead> <tr> <th>種 類</th> <th>延べ人数</th> </tr> </thead> <tbody> <tr><td>居 宅 介 護</td><td>246</td></tr> <tr><td>共 同 生 活 援 助</td><td>12</td></tr> <tr><td>就 労 継 続 支 援</td><td>186</td></tr> <tr><td>補 足 給 付 費</td><td>12</td></tr> <tr><td>計</td><td>456</td></tr> </tbody> </table>	種 類	延べ人数	居 宅 介 護	6,833	重 度 訪 問 介 護	142	行 動 援 護	423	療 養 介 護	300	生 活 介 護	15,851	短 期 入 所	5,302	共 同 生 活 援 助	7,711	施 設 入 所 支 援	3,866	自 立 訓 練	387	就 労 移 行 支 援	1,314	就 労 継 続 支 援	12,253	補 足 給 付 費	12,301	計	66,683	種 類	延べ人数	居 宅 介 護	13,589	重 度 訪 問 介 護	35	生 活 介 護	615	短 期 入 所	66	共 同 生 活 援 助	1,027	自 立 訓 練	692	就 労 移 行 支 援	1,777	就 労 継 続 支 援	12,921	補 足 給 付 費	988	計	31,710	種 類	延べ人数	居 宅 介 護	246	共 同 生 活 援 助	12	就 労 継 続 支 援	186	補 足 給 付 費	12	計	456	
種 類	延べ人数																																																																
居 宅 介 護	6,833																																																																
重 度 訪 問 介 護	142																																																																
行 動 援 護	423																																																																
療 養 介 護	300																																																																
生 活 介 護	15,851																																																																
短 期 入 所	5,302																																																																
共 同 生 活 援 助	7,711																																																																
施 設 入 所 支 援	3,866																																																																
自 立 訓 練	387																																																																
就 労 移 行 支 援	1,314																																																																
就 労 継 続 支 援	12,253																																																																
補 足 給 付 費	12,301																																																																
計	66,683																																																																
種 類	延べ人数																																																																
居 宅 介 護	13,589																																																																
重 度 訪 問 介 護	35																																																																
生 活 介 護	615																																																																
短 期 入 所	66																																																																
共 同 生 活 援 助	1,027																																																																
自 立 訓 練	692																																																																
就 労 移 行 支 援	1,777																																																																
就 労 継 続 支 援	12,921																																																																
補 足 給 付 費	988																																																																
計	31,710																																																																
種 類	延べ人数																																																																
居 宅 介 護	246																																																																
共 同 生 活 援 助	12																																																																
就 労 継 続 支 援	186																																																																
補 足 給 付 費	12																																																																
計	456																																																																

目	決 算 額	主要な施策の成果及び執行の概要	事項別 明細書 の 頁																				
	財 源 内 訳																						
	円	<p>○障害者扶養共済制度 72,510,359円 障害者を扶養している保護者が、毎月一定の掛金を納め、その保護者が死亡、又は身体に著しい障害を有した場合に、障害者に対し終身一定額の年金を支給した。 加入者延べ人数 365人 年金受給者延べ人数 133人</p> <p>○精神障害者社会生活適応訓練事業 541,800円 通院中の精神障害者の社会復帰を促進させるため、協力事業所に社会生活適応訓練を委託した。</p> <p style="text-align: right;">(単位 人)</p> <table border="1"> <thead> <tr> <th colspan="2"></th> <th>H28</th> <th>H29</th> <th>H30</th> </tr> </thead> <tbody> <tr> <td>本事業終了後すぐに、一般就労または就労系障害福祉サービスに移行した数</td> <td>実績値</td> <td>1</td> <td>1</td> <td>2</td> </tr> </tbody> </table> <p>○自立支援医療費（育成医療）給付事業 26,408,149円 身体上の障害を有し、放置すると将来において障害を残すと認められ、確実な治療効果が期待できる18歳未満の児童に対し、指定を受けた自立支援医療機関における医療費の一部について公費負担を行った。 自立支援医療費（育成医療）給付決定件数 147件</p> <p>○重度障害者入院時コミュニケーション支援事業 3,932,815円 意思疎通に支援が必要な重度障害者（児）が医療機関（精神科を除く）に入院した場合に、普段利用しているホームヘルパー又はガイドヘルパーをコミュニケーション支援員として派遣し、医療従事者との意思疎通の仲介を行った。</p> <p style="text-align: right;">(単位 回)</p> <table border="1"> <thead> <tr> <th colspan="2"></th> <th>H28</th> <th>H29</th> <th>H30</th> </tr> </thead> <tbody> <tr> <td>サービス提供回数</td> <td>実績値</td> <td>1,335</td> <td>2,073</td> <td>1,079</td> </tr> </tbody> </table>			H28	H29	H30	本事業終了後すぐに、一般就労または就労系障害福祉サービスに移行した数	実績値	1	1	2			H28	H29	H30	サービス提供回数	実績値	1,335	2,073	1,079	
		H28	H29	H30																			
本事業終了後すぐに、一般就労または就労系障害福祉サービスに移行した数	実績値	1	1	2																			
		H28	H29	H30																			
サービス提供回数	実績値	1,335	2,073	1,079																			

目	決算額	主要な施策の成果及び執行の概要	事項別 明細書 の頁																																											
	財源内訳																																													
	円	<p>○健康福祉プラザ管理運営事業 464,567,142円 障害者の地域生活を支える総合的拠点である『健康福祉プラザ』において、「健康福祉センター」及び「重症心身障害者（児）支援センター」の管理運営を行った。</p> <p style="text-align: right;">(単位 人)</p> <table border="1"> <thead> <tr> <th colspan="2"></th> <th>H28</th> <th>H29</th> <th>H30</th> </tr> </thead> <tbody> <tr> <td rowspan="2">合計施設使用者数 (延べ)</td> <td>目標値</td> <td>100,000</td> <td>100,000</td> <td>113,000</td> </tr> <tr> <td>実績値</td> <td>110,612</td> <td>113,674</td> <td>111,138</td> </tr> </tbody> </table> <p>○聴覚・視覚障害者コミュニケーション支援事業 47,490,481円 聴覚・視覚障害者のコミュニケーション手段の確保と社会参加の促進のため、聴覚障害者相談員の設置や手話通訳者、要約筆記者の派遣等を行った。</p> <p style="text-align: right;">(単位 人)</p> <table border="1"> <thead> <tr> <th colspan="2"></th> <th>H28</th> <th>H29</th> <th>H30</th> </tr> </thead> <tbody> <tr> <td rowspan="2">手話通訳者登録者数</td> <td>目標値</td> <td>90</td> <td>90</td> <td>96</td> </tr> <tr> <td>実績値</td> <td>91</td> <td>103</td> <td>106</td> </tr> </tbody> </table> <p>○自立支援医療（精神通院）扶助事業 2,955,157,553円 精神疾患等の治療のため、指定を受けた自立支援医療機関において通院医療を受ける方の医療費の一部について公費負担を行った。 自立支援医療費（精神通院医療）受給者数 17,404人</p> <p>○地域活動支援センター運営事業 181,251,000円 障害者に創作的活動・生産活動の機会を提供することにより、社会との交流を促進し、自立した生活を送るための支援を実施した。</p> <p style="text-align: right;">(単位 人)</p> <table border="1"> <thead> <tr> <th colspan="2"></th> <th>H28</th> <th>H29</th> <th>H30</th> </tr> </thead> <tbody> <tr> <td rowspan="2">3月に市内に設置している地域活動支援センターを利用した実利用者数</td> <td>目標値</td> <td>1,259</td> <td>1,460</td> <td>739</td> </tr> <tr> <td>実績値</td> <td>1,771</td> <td>1,781</td> <td>650</td> </tr> </tbody> </table> <p>※平成29年度までは利用登録者の総数を目標値とし、延べ利用者数を実績値としていた。</p>			H28	H29	H30	合計施設使用者数 (延べ)	目標値	100,000	100,000	113,000	実績値	110,612	113,674	111,138			H28	H29	H30	手話通訳者登録者数	目標値	90	90	96	実績値	91	103	106			H28	H29	H30	3月に市内に設置している地域活動支援センターを利用した実利用者数	目標値	1,259	1,460	739	実績値	1,771	1,781	650		
		H28	H29	H30																																										
合計施設使用者数 (延べ)	目標値	100,000	100,000	113,000																																										
	実績値	110,612	113,674	111,138																																										
		H28	H29	H30																																										
手話通訳者登録者数	目標値	90	90	96																																										
	実績値	91	103	106																																										
		H28	H29	H30																																										
3月に市内に設置している地域活動支援センターを利用した実利用者数	目標値	1,259	1,460	739																																										
	実績値	1,771	1,781	650																																										

目	決算額	主要な施策の成果及び執行の概要	事項別 明細書 の頁																																										
	財源内訳																																												
	円	<p>○障害者虐待防止事業 9,211,494円 障害者虐待を防止し、また虐待を受けた障害者やその養護者に対する支援等を実施した。</p> <p style="text-align: right;">(単位 人)</p> <table border="1"> <thead> <tr> <th colspan="2"></th> <th>H28</th> <th>H29</th> <th>H30</th> </tr> </thead> <tbody> <tr> <td rowspan="2">障害福祉サービス事業者向け障害者虐待防止研修参加者数</td> <td>目標値</td> <td>100</td> <td>100</td> <td>120</td> </tr> <tr> <td>実績値</td> <td>118</td> <td>126</td> <td>193</td> </tr> </tbody> </table> <p>○障害福祉サービス事業者指定事務等事業 1,691,384円 障害者の日常生活及び社会生活を総合的に支援するための法律に基づく障害福祉サービス等事業者の指定及び指導監査等を実施した。 指定障害福祉サービス事業所数 801か所</p> <p>○基幹相談支援センター事業 188,670,000円 各区に配置する基幹相談支援センターにおいて、当該区域内における障害者等への総合的なワンストップ相談、支援体制の総合コーディネート、地域移行や権利擁護等の支援を実施した。</p> <p style="text-align: right;">(単位 人)</p> <table border="1"> <thead> <tr> <th colspan="2"></th> <th>H28</th> <th>H29</th> <th>H30</th> </tr> </thead> <tbody> <tr> <td rowspan="2">相談人数 (延べ)</td> <td>目標値</td> <td>11,000</td> <td>11,500</td> <td>12,000</td> </tr> <tr> <td>実績値</td> <td>11,614</td> <td>13,062</td> <td>12,666</td> </tr> </tbody> </table> <p>※総合相談情報センターを含む</p> <p>○総合相談情報センター事業 45,850,000円 健康福祉プラザ内に設置する総合相談情報センターにおいて、健康福祉プラザ内の専門機関と連携し、基幹相談支援センター等への技術支援や総合的な相談・支援を行うとともに、情報拠点として、障害者福祉に関する情報の収集・発信を実施した。</p> <p style="text-align: right;">(単位 回)</p> <table border="1"> <thead> <tr> <th colspan="2"></th> <th>H28</th> <th>H29</th> <th>H30</th> </tr> </thead> <tbody> <tr> <td rowspan="2">情報の収集、連携</td> <td>目標値</td> <td>30</td> <td>34</td> <td>31</td> </tr> <tr> <td>実績値</td> <td>34</td> <td>37</td> <td>30</td> </tr> </tbody> </table> <p>※堺市障害者自立支援協議会補助回数</p>			H28	H29	H30	障害福祉サービス事業者向け障害者虐待防止研修参加者数	目標値	100	100	120	実績値	118	126	193			H28	H29	H30	相談人数 (延べ)	目標値	11,000	11,500	12,000	実績値	11,614	13,062	12,666			H28	H29	H30	情報の収集、連携	目標値	30	34	31	実績値	34	37	30	
		H28	H29	H30																																									
障害福祉サービス事業者向け障害者虐待防止研修参加者数	目標値	100	100	120																																									
	実績値	118	126	193																																									
		H28	H29	H30																																									
相談人数 (延べ)	目標値	11,000	11,500	12,000																																									
	実績値	11,614	13,062	12,666																																									
		H28	H29	H30																																									
情報の収集、連携	目標値	30	34	31																																									
	実績値	34	37	30																																									

目	決算額	主要な施策の成果及び執行の概要	事項別 明細書 の頁																																						
	財源内訳																																								
	円	<p>○盲ろう者通訳・介助者派遣及び養成事業 18,632,490円</p> <p>視覚と聴覚に重複して重度の障害のある盲ろう者のコミュニケーションや移動の支援のため、専門的知識と技能を習得した通訳・介助者を派遣・養成し、盲ろう者の自立と社会参加を促進した。</p> <p style="text-align: right;">(単位 人)</p> <table border="1"> <thead> <tr> <th colspan="2"></th> <th>H28</th> <th>H29</th> <th>H30</th> </tr> </thead> <tbody> <tr> <td rowspan="2">通訳介助者の登録人数</td> <td>目標値</td> <td>380</td> <td>390</td> <td>400</td> </tr> <tr> <td>実績値</td> <td>403</td> <td>437</td> <td>466</td> </tr> </tbody> </table> <p>○緊急時対応事業 12,371,440円</p> <p>急病など介護者の緊急時に介護を受けられなくなる障害者を対象に、短期入所事業所の受け入れに係るコーディネートや、必要に応じて現場への支援員の派遣を実施した。</p> <p style="text-align: right;">(単位 人)</p> <table border="1"> <thead> <tr> <th colspan="2"></th> <th>H28</th> <th>H29</th> <th>H30</th> </tr> </thead> <tbody> <tr> <td>緊急時対応事業登録者数(3月末現在)</td> <td>実績値</td> <td>-</td> <td>293</td> <td>335</td> </tr> </tbody> </table> <p>○特別児童扶養手当給付関係事業 1,306,998円</p> <p>障害のある児童を家庭で監護している父母、あるいは父母にかわってその児童を養育している人に対して手当を支給した。</p> <p>判定医への訪問回数 50回</p> <p>○障害者差別解消促進事業 1,174,405円</p> <p>障害を理由とする差別を解消するため、関係機関による「障害者差別解消支援地域協議会」の設置等を行った。</p> <p style="text-align: right;">(単位 回)</p> <table border="1"> <thead> <tr> <th colspan="2"></th> <th>H28</th> <th>H29</th> <th>H30</th> </tr> </thead> <tbody> <tr> <td rowspan="2">障害者差別解消支援地域協議会・事例検討会の開催回数</td> <td>目標値</td> <td>2</td> <td>2</td> <td>4</td> </tr> <tr> <td>実績値</td> <td>1</td> <td>1</td> <td>4</td> </tr> </tbody> </table>			H28	H29	H30	通訳介助者の登録人数	目標値	380	390	400	実績値	403	437	466			H28	H29	H30	緊急時対応事業登録者数(3月末現在)	実績値	-	293	335			H28	H29	H30	障害者差別解消支援地域協議会・事例検討会の開催回数	目標値	2	2	4	実績値	1	1	4	
		H28	H29	H30																																					
通訳介助者の登録人数	目標値	380	390	400																																					
	実績値	403	437	466																																					
		H28	H29	H30																																					
緊急時対応事業登録者数(3月末現在)	実績値	-	293	335																																					
		H28	H29	H30																																					
障害者差別解消支援地域協議会・事例検討会の開催回数	目標値	2	2	4																																					
	実績値	1	1	4																																					

目	決算額	主要な施策の成果及び執行の概要	事項別 明細書 の頁																																						
	財源内訳																																								
	円	<p>○障害者文化芸術講座 1,242,954円 障害者が集い活動できる場の提供と、障害者を対象とした講座を開催し、障害者が豊かな社会生活を送れる機会を創出した。</p> <p style="text-align: right;">(単位 人)</p> <table border="1"> <thead> <tr> <th colspan="2"></th> <th>H28</th> <th>H29</th> <th>H30</th> </tr> </thead> <tbody> <tr> <td>参加人数</td> <td>実績値</td> <td>12</td> <td>18</td> <td>18</td> </tr> </tbody> </table> <p>○堺市重度障害者対応型共同生活援助事業運営補助 7,830,000円 地域における重度障害者の暮らしの場を確保するため、共同生活援助事業所が生活支援員及び看護職員の職員配置を整えるための経費を補助した。</p> <p style="text-align: right;">(単位 か所)</p> <table border="1"> <thead> <tr> <th colspan="2"></th> <th>H28</th> <th>H29</th> <th>H30</th> </tr> </thead> <tbody> <tr> <td rowspan="2">補助対象事業所</td> <td>目標値</td> <td>4</td> <td>4</td> <td>8</td> </tr> <tr> <td>実績値</td> <td>2</td> <td>3</td> <td>4</td> </tr> </tbody> </table> <p>○グループホーム開設準備支援事業 3,506,000円 グループホームの更なる整備促進を図るため、法人が既存物件を活用してグループホームを開設する際の改修工事にかかる費用を補助した。</p> <p>○「手話言語・コミュニケーション条例」普及啓発等事業 33,000円 市民等への手話の普及啓発や障害者のコミュニケーション手段の利用促進を図るための取り組みを行った。</p> <p style="text-align: right;">(単位 %)</p> <table border="1"> <thead> <tr> <th colspan="2"></th> <th>H28</th> <th>H29</th> <th>H30</th> </tr> </thead> <tbody> <tr> <td rowspan="2">シンポジウムの満足度</td> <td>目標値</td> <td>-</td> <td>80</td> <td>80</td> </tr> <tr> <td>実績値</td> <td>-</td> <td>92</td> <td>100</td> </tr> </tbody> </table>			H28	H29	H30	参加人数	実績値	12	18	18			H28	H29	H30	補助対象事業所	目標値	4	4	8	実績値	2	3	4			H28	H29	H30	シンポジウムの満足度	目標値	-	80	80	実績値	-	92	100	
		H28	H29	H30																																					
参加人数	実績値	12	18	18																																					
		H28	H29	H30																																					
補助対象事業所	目標値	4	4	8																																					
	実績値	2	3	4																																					
		H28	H29	H30																																					
シンポジウムの満足度	目標値	-	80	80																																					
	実績値	-	92	100																																					

目	決 算 額		主要な施策の成果及び執行の概要	事項別 明細書 の 頁																														
	財 源 内 訳																																	
3 厚 生 費 (生活福祉部) (長寿社会部) (堺区役所) (中区役所) (東区役所) (西区役所) (南区役所) (北区役所) (美原区役所)	円		<p>戦没者・戦傷病者の援護関係、更生資金貸付、中国残留邦人の生活支援等に要した経費</p> <p>○戦傷病者・戦没者遺族等援護 3,951,482円 戦没者・戦災死没者を追悼し、平和の尊さを訴えることで、戦傷病者や戦没者遺族の援護増進を図った。また、戦傷病者・戦没者の遺族に対して、戦没者等の遺族に対する特別弔慰金支給法に基づき、特別弔慰金を支給した。</p> <p>戦没者・戦災死没者追悼平和祈念式典 日時：平成30年10月18日 場所：ソフィア・堺（中文化会館） 参加者数：約200名</p> <p>○小口更生資金 10,538,616円 傷病や賃金の未払い・遅配等の理由により一時的に生活困窮に陥った市民に資金の貸付けを行った。</p> <p style="text-align: right;">(単位 件)</p> <table border="1" style="width: 100%; border-collapse: collapse;"> <thead> <tr> <th colspan="2"></th> <th>H28</th> <th>H29</th> <th>H30</th> </tr> </thead> <tbody> <tr> <td style="width: 20%;"></td> <td style="width: 10%;">実績値</td> <td style="width: 10%;">185</td> <td style="width: 10%;">295</td> <td style="width: 10%;">398</td> </tr> </tbody> </table> <p>○再犯防止推進事業 1,376,761円 犯罪をした人等の円滑な社会復帰を促進するため、社会を明るくする運動への負担金及び更生保護事業関係団体の活動へ補助金を支出した。</p> <p style="text-align: right;">(単位 人)</p> <table border="1" style="width: 100%; border-collapse: collapse;"> <thead> <tr> <th colspan="2"></th> <th>H28</th> <th>H29</th> <th>H30</th> </tr> </thead> <tbody> <tr> <td style="width: 20%;">「社会を明るくする運動」堺市大会参加者数</td> <td style="width: 10%;">実績値</td> <td style="width: 10%;">395</td> <td style="width: 10%;">400</td> <td style="width: 10%;">418</td> </tr> </tbody> </table> <p>○中国帰国者対策 6,408,130円 生活習慣や言葉の違いにより地域社会に適応しにくい中国帰国者に対し、地域社会への定着及び自立を図るため、相談業務等を行った。</p> <p style="text-align: right;">(単位 日)</p> <table border="1" style="width: 100%; border-collapse: collapse;"> <thead> <tr> <th colspan="2"></th> <th>H28</th> <th>H29</th> <th>H30</th> </tr> </thead> <tbody> <tr> <td style="width: 20%;">相談室開催日数</td> <td style="width: 10%;">実績値</td> <td style="width: 10%;">243</td> <td style="width: 10%;">244</td> <td style="width: 10%;">247</td> </tr> </tbody> </table>			H28	H29	H30		実績値	185	295	398			H28	H29	H30	「社会を明るくする運動」堺市大会参加者数	実績値	395	400	418			H28	H29	H30	相談室開催日数	実績値	243	244	247	242) 247
				H28	H29	H30																												
		実績値		185	295	398																												
				H28	H29	H30																												
	「社会を明るくする運動」堺市大会参加者数	実績値		395	400	418																												
				H28	H29	H30																												
	相談室開催日数	実績値		243	244	247																												
	366,379,013			国費																														
	277,961,423			その他																														
	2,327,242			市費																														
86,090,348																																		

目	決算額		主要な施策の成果及び執行の概要	事項別 明細書 の頁																								
	財源内訳																											
	円		<p>○中国残留邦人生活支援事業 344,104,024円 中国残留邦人等が安定した生活を送ることができ、地域社会でいきいき暮らせるように支援を行った。</p> <p>扶助費内訳</p> <table border="1"> <thead> <tr> <th>区分</th> <th>延べ人数</th> <th>金額</th> </tr> </thead> <tbody> <tr> <td>生活支援給付</td> <td>1,685人</td> <td>111,413,048円</td> </tr> <tr> <td>住宅支援給付</td> <td>1,661</td> <td>30,317,081</td> </tr> <tr> <td>医療支援給付</td> <td>1,723</td> <td>167,172,541</td> </tr> <tr> <td>介護支援給付</td> <td>1,114</td> <td>12,342,665</td> </tr> <tr> <td>生業支援給付</td> <td>1</td> <td>980</td> </tr> <tr> <td>地域支援プログラム</td> <td>493</td> <td>1,966,276</td> </tr> <tr> <td>配偶者支援金</td> <td>120</td> <td>5,195,280</td> </tr> </tbody> </table>	区分	延べ人数	金額	生活支援給付	1,685人	111,413,048円	住宅支援給付	1,661	30,317,081	医療支援給付	1,723	167,172,541	介護支援給付	1,114	12,342,665	生業支援給付	1	980	地域支援プログラム	493	1,966,276	配偶者支援金	120	5,195,280	
区分	延べ人数	金額																										
生活支援給付	1,685人	111,413,048円																										
住宅支援給付	1,661	30,317,081																										
医療支援給付	1,723	167,172,541																										
介護支援給付	1,114	12,342,665																										
生業支援給付	1	980																										
地域支援プログラム	493	1,966,276																										
配偶者支援金	120	5,195,280																										
4 老人福祉費 (生活福祉部) (長寿社会部) (堺区役所) (中区役所) (東区役所) (西区役所) (南区役所) (北区役所) (美原区役所)	10,533,698,919 国費 37,121,000 府費 46,043,000 起債 67,800,000 その他 134,240,766 市費 10,248,494,153	<p>高齢者の生きがいある生活への支援並びに要援護高齢者の在宅生活への支援、老人福祉施設の整備及び施設入所等に要した経費</p> <p>○老人集会所運営 13,595,971円 地域のコミュニティー施設を生かし高齢者福祉の向上に資するため、活動の拠点施設である堺市立老人集会所の運営管理を行った。</p> <p style="text-align: right;">(単位 施設)</p> <table border="1"> <thead> <tr> <th></th> <th></th> <th>H28</th> <th>H29</th> <th>H30</th> </tr> </thead> <tbody> <tr> <td rowspan="2">老人集会所施設数</td> <td>目標値</td> <td>23</td> <td>23</td> <td>23</td> </tr> <tr> <td>実績値</td> <td>23</td> <td>23</td> <td>23</td> </tr> </tbody> </table> <p>○老人集会所整備運営補助 3,000,000円 地域のコミュニティー施設を生かし高齢者福祉の向上に資するため、活動の拠点施設である老人集会所の整備や改修のための補助を行った。</p> <p style="text-align: right;">(単位 件)</p> <table border="1"> <thead> <tr> <th></th> <th></th> <th>H28</th> <th>H29</th> <th>H30</th> </tr> </thead> <tbody> <tr> <td rowspan="2">整備補助件数 (大規模改修含む)</td> <td>実績値</td> <td>2</td> <td>0</td> <td>1</td> </tr> </tbody> </table> <p>○緊急通報システム 26,971,483円 急病、事故等の緊急事態が発生した高齢者に対し、迅速かつ適切に対応するため、高齢者宅に消防本部や委託先事業者に通報できる緊急通報装置を設置した。</p>			H28	H29	H30	老人集会所施設数	目標値	23	23	23	実績値	23	23	23			H28	H29	H30	整備補助件数 (大規模改修含む)	実績値	2	0	1	246) 257	
		H28	H29	H30																								
老人集会所施設数	目標値	23	23	23																								
	実績値	23	23	23																								
		H28	H29	H30																								
整備補助件数 (大規模改修含む)	実績値	2	0	1																								

目	決算額	主要な施策の成果及び執行の概要	事項別 明細書 の頁			
	財源内訳					
	円		(単位 件)			
			H28	H29	H30	
		新規設置件数	実績値	455	525	474
		○外国人高齢者給付金	612,100円			
		国民年金法の改正により、国籍条項が撤廃され、外国人にも国民年金法が適用されたが、年金制度上の理由により、老齢年金等を受給できない在日外国人に対し、在日外国人高齢者の福祉の増進を図るために、堺市在日外国人高齢者給付金を支給した。				
			(単位 人)			
			H28	H29	H30	
		給付対象者数	実績値	11	10	6
		○認知症施策等総合支援事業	21,839,937円			
		認知症の方に対して医療及び介護サービスを充実させるとともに、認知症の発症初期から状況に応じて、医療と介護が一体となった支援体制の構築を図った。				
			(単位 人)			
			H28	H29	H30	
		介護職研修修了者数	目標値	415	420	420
			実績値	461	418	319
		○高齢者住宅改修助成	5,630,435円			
		住み慣れた地域で生活続けることができるように、住宅改修費用の一部を助成した。				
			(単位 件)			
			H28	H29	H30	
		助成件数	実績値	74	81	47
		○高齢者日常生活用具給付	393,660円			
		在宅の要援護高齢者及びひとり暮らし高齢者等に対し、その福祉の増進を図るため日常生活用具（電磁調理器、シルバーカー）の給付及び車いすの貸付を行った。				
			(単位 件)			
			H28	H29	H30	
		給付件数	実績値	32	25	25

目	決算額	主要な施策の成果及び執行の概要	事項別 明細書 の頁																											
	財源内訳																													
	円	<p>○老人福祉施設入所措置 354,503,414円 高齢者の福祉の増進のため、経済的に困窮していたり、やむを得ない事情を抱えている高齢者を老人福祉法に基づき、養護老人ホーム等への入所措置を行った。</p> <p style="text-align: center;">老人福祉施設入所措置状況</p> <table border="1" style="width: 100%; border-collapse: collapse;"> <thead> <tr> <th rowspan="2">施設</th> <th colspan="2">28年度末</th> <th colspan="2">29年度末</th> <th colspan="2">30年度末</th> </tr> <tr> <th>施設数</th> <th>人員</th> <th>施設数</th> <th>人員</th> <th>施設数</th> <th>人員</th> </tr> </thead> <tbody> <tr> <td>養護老人ホーム</td> <td>19か所</td> <td>294人</td> <td>18か所</td> <td>278人</td> <td>18か所</td> <td>264人</td> </tr> <tr> <td>特別養護老人ホーム</td> <td>13</td> <td>21</td> <td>14</td> <td>14</td> <td>13</td> <td>20</td> </tr> </tbody> </table>	施設	28年度末		29年度末		30年度末		施設数	人員	施設数	人員	施設数	人員	養護老人ホーム	19か所	294人	18か所	278人	18か所	264人	特別養護老人ホーム	13	21	14	14	13	20	
施設	28年度末			29年度末		30年度末																								
	施設数	人員	施設数	人員	施設数	人員																								
養護老人ホーム	19か所	294人	18か所	278人	18か所	264人																								
特別養護老人ホーム	13	21	14	14	13	20																								
		<p>○民間社会福祉施設振興対策（利子補助） 723,000円 社会福祉施設の整備資金を特定法人から借り入れた社会福祉法人に対し、利子の一部を補助することにより、民間社会福祉施設の健全な経営を図った。 補助件数 5件</p> <p>○軽費老人ホーム等事務費補助 375,025,713円 軽費老人ホーム等を運営する者に対し、軽費老人ホーム等を利用する高齢者の利用料負担軽減を図るために、補助金を交付した。 補助対象施設 11施設</p> <p style="text-align: right;">(単位 人)</p> <table border="1" style="width: 100%; border-collapse: collapse;"> <thead> <tr> <th colspan="2"></th> <th>H28</th> <th>H29</th> <th>H30</th> </tr> </thead> <tbody> <tr> <td rowspan="2">市内軽費老人ホーム 入居者数</td> <td>目標値</td> <td>515</td> <td>515</td> <td>515</td> </tr> <tr> <td>実績値</td> <td>497</td> <td>491</td> <td>498</td> </tr> </tbody> </table>			H28	H29	H30	市内軽費老人ホーム 入居者数	目標値	515	515	515	実績値	497	491	498														
		H28	H29	H30																										
市内軽費老人ホーム 入居者数	目標値	515	515	515																										
	実績値	497	491	498																										
		<p>○八田荘老人ホーム管理運営 227,856,222円 65歳以上の高齢者であって身体上又は環境上の理由及び経済的理由により居宅において養護を受けることが困難である高齢者に対し、日常全般にわたり介護並びに生活指導、支援を行った。</p> <p style="text-align: center;">措置状況 (単位 人)</p> <table border="1" style="width: 100%; border-collapse: collapse;"> <thead> <tr> <th></th> <th>男</th> <th>女</th> <th>計</th> </tr> </thead> <tbody> <tr> <td>3月末人員</td> <td>29 (28)</td> <td>79 (84)</td> <td>108 (112)</td> </tr> </tbody> </table> <p style="text-align: center;">() 内は前年度実績</p>		男	女	計	3月末人員	29 (28)	79 (84)	108 (112)																				
	男	女	計																											
3月末人員	29 (28)	79 (84)	108 (112)																											

目	決算額	主要な施策の成果及び執行の概要	事項別 明細書 の頁																																																													
	財源内訳																																																															
	円	<p>○老人福祉センター管理運営 423,864,894円 高齢者に対して健康増進、教養の向上及びレクリエーション活動の場を提供している老人福祉センター（市内7か所）の管理運営を行った。</p> <p style="text-align: center;">利用状況</p> <table border="1"> <thead> <tr> <th>施設名</th> <th>区分</th> <th>利用人員</th> <th>一日平均</th> <th>開所日数</th> </tr> </thead> <tbody> <tr> <td>堺老人福祉センター</td> <td></td> <td>52,001人 (55,284)</td> <td>179.3人 (188.68)</td> <td>290日 (293)</td> </tr> <tr> <td>中老人福祉センター</td> <td></td> <td>74,565 (72,188)</td> <td>256.2 (246.38)</td> <td>291 (293)</td> </tr> <tr> <td>東老人福祉センター</td> <td></td> <td>85,438 (88,133)</td> <td>293.6 (300.80)</td> <td>291 (293)</td> </tr> <tr> <td>西老人福祉センター</td> <td></td> <td>61,502 (69,727)</td> <td>211.3 (237.98)</td> <td>291 (293)</td> </tr> <tr> <td>南老人福祉センター</td> <td></td> <td>81,146 (82,581)</td> <td>277.9 (281.85)</td> <td>292 (293)</td> </tr> <tr> <td>北老人福祉センター</td> <td></td> <td>85,708 (92,547)</td> <td>294.5 (315.86)</td> <td>291 (293)</td> </tr> <tr> <td>美原老人福祉センター</td> <td></td> <td>45,089 (43,060)</td> <td>154.4 (146.96)</td> <td>292 (293)</td> </tr> <tr> <td>小計</td> <td></td> <td>485,449 (503,520)</td> <td></td> <td></td> </tr> <tr> <td>美原総合福祉会館</td> <td></td> <td>9,061 (9,188)</td> <td>31.0 (31.36)</td> <td>292 (293)</td> </tr> </tbody> </table> <p style="text-align: right;">（ ）内は前年度実績</p> <p>○高齢者保健福祉月間事業 1,012,293円 9月は高齢者保健福祉月間とされ、全国の自治体がそれにちなんだ行事を実施している。本市においても、金婚者の集いを開催した。また、100歳および最高齢者へ祝品を贈呈した。</p> <p style="text-align: right;">(単位 組)</p> <table border="1"> <thead> <tr> <th></th> <th>H28</th> <th>H29</th> <th>H30</th> </tr> </thead> <tbody> <tr> <td rowspan="2">金婚者の集い参加組数</td> <td>目標値</td> <td>380</td> <td>380</td> </tr> <tr> <td>実績値</td> <td>379</td> <td>363</td> </tr> </tbody> </table>	施設名	区分	利用人員	一日平均	開所日数	堺老人福祉センター		52,001人 (55,284)	179.3人 (188.68)	290日 (293)	中老人福祉センター		74,565 (72,188)	256.2 (246.38)	291 (293)	東老人福祉センター		85,438 (88,133)	293.6 (300.80)	291 (293)	西老人福祉センター		61,502 (69,727)	211.3 (237.98)	291 (293)	南老人福祉センター		81,146 (82,581)	277.9 (281.85)	292 (293)	北老人福祉センター		85,708 (92,547)	294.5 (315.86)	291 (293)	美原老人福祉センター		45,089 (43,060)	154.4 (146.96)	292 (293)	小計		485,449 (503,520)			美原総合福祉会館		9,061 (9,188)	31.0 (31.36)	292 (293)		H28	H29	H30	金婚者の集い参加組数	目標値	380	380	実績値	379	363	
施設名	区分	利用人員	一日平均	開所日数																																																												
堺老人福祉センター		52,001人 (55,284)	179.3人 (188.68)	290日 (293)																																																												
中老人福祉センター		74,565 (72,188)	256.2 (246.38)	291 (293)																																																												
東老人福祉センター		85,438 (88,133)	293.6 (300.80)	291 (293)																																																												
西老人福祉センター		61,502 (69,727)	211.3 (237.98)	291 (293)																																																												
南老人福祉センター		81,146 (82,581)	277.9 (281.85)	292 (293)																																																												
北老人福祉センター		85,708 (92,547)	294.5 (315.86)	291 (293)																																																												
美原老人福祉センター		45,089 (43,060)	154.4 (146.96)	292 (293)																																																												
小計		485,449 (503,520)																																																														
美原総合福祉会館		9,061 (9,188)	31.0 (31.36)	292 (293)																																																												
	H28	H29	H30																																																													
金婚者の集い参加組数	目標値	380	380																																																													
	実績値	379	363																																																													

目	決算額	主要な施策の成果及び執行の概要	事項別 明細書 の頁																																																					
	財源内訳																																																							
	円	<p>○シルバー人材センター運営補助 53,130,000円 高齢者の就労機会の増大と福祉の推進を図るとともに、高齢者の能力を活かした活力ある地域社会づくりに寄与することを目的とするシルバー人材センターに対して補助を行った。</p> <p style="text-align: right;">(単位 人)</p> <table border="1"> <thead> <tr> <th colspan="2"></th> <th>H28</th> <th>H29</th> <th>H30</th> </tr> </thead> <tbody> <tr> <td rowspan="2">登録会員数</td> <td>目標値</td> <td>6,500</td> <td>6,750</td> <td>6,500</td> </tr> <tr> <td>実績値</td> <td>5,895</td> <td>5,836</td> <td>5,682</td> </tr> </tbody> </table> <p>○全国健康福祉祭派遣事業 17,081,360円 全国健康福祉祭「ねんりんピック」に、堺市として代表選手を選抜し、堺市選手団を派遣した。</p> <p style="text-align: right;">(単位 人)</p> <table border="1"> <thead> <tr> <th colspan="2"></th> <th>H28</th> <th>H29</th> <th>H30</th> </tr> </thead> <tbody> <tr> <td rowspan="2">選手団応募者数</td> <td>目標値</td> <td>1,411</td> <td>1,273</td> <td>1,232</td> </tr> <tr> <td>実績値</td> <td>1,273</td> <td>1,232</td> <td>1,134</td> </tr> </tbody> </table> <p>○後期高齢者医療広域連合負担金 8,800,649,246円 高齢者の医療の確保に関する法律第98条に基づき、後期高齢者医療制度に係る医療費のうち負担対象額の12分の1を市町村が負担したものの。</p> <table border="1"> <thead> <tr> <th colspan="2"></th> <th>H28</th> <th>H29</th> <th>H30</th> </tr> </thead> <tbody> <tr> <td>被保険者数</td> <td>実績値</td> <td>103,289人</td> <td>108,099人</td> <td>112,711人</td> </tr> <tr> <td>支払額</td> <td>実績値</td> <td>8,030,337,376円</td> <td>8,698,393,309円</td> <td>8,800,649,246円</td> </tr> </tbody> </table> <p>※被保険者数は各年度3月末日の人数</p> <p>○社会福祉法人による減免事業補助等利用者負担軽減措置事業 2,982,638円 社会福祉法人が、低所得の介護サービス利用者に対し利用者負担額等を軽減した場合に、当該社会福祉法人に対し、軽減額の一部を補助した。</p> <p style="text-align: right;">(単位 法人)</p> <table border="1"> <thead> <tr> <th colspan="2"></th> <th>H28</th> <th>H29</th> <th>H30</th> </tr> </thead> <tbody> <tr> <td>社会福祉法人介護保険利用者負担軽減制度事業補助金を交付した法人</td> <td>実績値</td> <td>9</td> <td>12</td> <td>14</td> </tr> </tbody> </table>			H28	H29	H30	登録会員数	目標値	6,500	6,750	6,500	実績値	5,895	5,836	5,682			H28	H29	H30	選手団応募者数	目標値	1,411	1,273	1,232	実績値	1,273	1,232	1,134			H28	H29	H30	被保険者数	実績値	103,289人	108,099人	112,711人	支払額	実績値	8,030,337,376円	8,698,393,309円	8,800,649,246円			H28	H29	H30	社会福祉法人介護保険利用者負担軽減制度事業補助金を交付した法人	実績値	9	12	14	
		H28	H29	H30																																																				
登録会員数	目標値	6,500	6,750	6,500																																																				
	実績値	5,895	5,836	5,682																																																				
		H28	H29	H30																																																				
選手団応募者数	目標値	1,411	1,273	1,232																																																				
	実績値	1,273	1,232	1,134																																																				
		H28	H29	H30																																																				
被保険者数	実績値	103,289人	108,099人	112,711人																																																				
支払額	実績値	8,030,337,376円	8,698,393,309円	8,800,649,246円																																																				
		H28	H29	H30																																																				
社会福祉法人介護保険利用者負担軽減制度事業補助金を交付した法人	実績値	9	12	14																																																				

目	決算額	主要な施策の成果及び執行の概要	事項別 明細書 の頁																																																								
	財源内訳																																																										
	円	<p>○老人クラブ活動補助 61,340,075円 老人クラブ活動を促進するために、堺市老人クラブ連合会及び各老人クラブに対し、支援を行った。</p> <p>(単位 クラブ)</p> <table border="1"> <thead> <tr> <th colspan="2"></th> <th>H28</th> <th>H29</th> <th>H30</th> </tr> </thead> <tbody> <tr> <td rowspan="2">活動補助を実施した クラブ数</td> <td>目標値</td> <td>497</td> <td>489</td> <td>480</td> </tr> <tr> <td>実績値</td> <td>489</td> <td>480</td> <td>474</td> </tr> </tbody> </table> <p>○老人福祉施設整備補助 56,087,000円 堺市高齢者保健福祉計画・介護保険事業計画に基づき、公募によって選定された法人に対して補助金を交付し、施設整備を適切に進めた。</p> <p>(単位 床)</p> <table border="1"> <thead> <tr> <th colspan="2"></th> <th>H28</th> <th>H29</th> <th>H30</th> </tr> </thead> <tbody> <tr> <td rowspan="2">特別養護老人ホーム 総床数</td> <td>目標値</td> <td>3,025</td> <td>3,252</td> <td>3,221</td> </tr> <tr> <td>実績値</td> <td>3,031</td> <td>3,199</td> <td>3,201</td> </tr> </tbody> </table> <p>○高齢者見守り支援事業 965,321円 事業者、企業、協力機関等が高齢者見守り支援の一員となるように働きかけ、事業者に対する助言、相談への対応及び運営実態の把握を行い、協力者の名簿管理の仕組みを整えることで見守りの基盤整備を行った。</p> <p>(単位 事業所)</p> <table border="1"> <thead> <tr> <th colspan="2"></th> <th>H28</th> <th>H29</th> <th>H30</th> </tr> </thead> <tbody> <tr> <td rowspan="2">協力事業所数</td> <td>目標値</td> <td>500</td> <td>1,000</td> <td>1,200</td> </tr> <tr> <td>実績値</td> <td>842</td> <td>1,049</td> <td>1,124</td> </tr> </tbody> </table> <p>○さかい高齢者運転免許証自主返納サポート事業 11,480,577円 75歳以上の高齢者で、運転免許証を自主返納した者に対しタクシー券を提供した。</p> <p>(単位 件)</p> <table border="1"> <thead> <tr> <th colspan="2"></th> <th>H28</th> <th>H29</th> <th>H30</th> </tr> </thead> <tbody> <tr> <td rowspan="2">タクシー券支給決定件数</td> <td>目標値</td> <td>-</td> <td>1,200</td> <td>1,544</td> </tr> <tr> <td>件数</td> <td>-</td> <td>1,560</td> <td>1,667</td> </tr> </tbody> </table>			H28	H29	H30	活動補助を実施した クラブ数	目標値	497	489	480	実績値	489	480	474			H28	H29	H30	特別養護老人ホーム 総床数	目標値	3,025	3,252	3,221	実績値	3,031	3,199	3,201			H28	H29	H30	協力事業所数	目標値	500	1,000	1,200	実績値	842	1,049	1,124			H28	H29	H30	タクシー券支給決定件数	目標値	-	1,200	1,544	件数	-	1,560	1,667	
		H28	H29	H30																																																							
活動補助を実施した クラブ数	目標値	497	489	480																																																							
	実績値	489	480	474																																																							
		H28	H29	H30																																																							
特別養護老人ホーム 総床数	目標値	3,025	3,252	3,221																																																							
	実績値	3,031	3,199	3,201																																																							
		H28	H29	H30																																																							
協力事業所数	目標値	500	1,000	1,200																																																							
	実績値	842	1,049	1,124																																																							
		H28	H29	H30																																																							
タクシー券支給決定件数	目標値	-	1,200	1,544																																																							
	件数	-	1,560	1,667																																																							

目	決 算 額		主要な施策の成果及び執行の概要	事項別 明細書 の 頁																				
	財 源 内 訳																							
	円		<p>○高齢者による起業等支援事業 240,000円 地域の高齢者の参加を得て地域福祉の増進に繋がる事業を新たに行う非営利法人に対し、事業の立ち上げ等に必要な経費を補助した。</p> <p style="text-align: right;">(単位 法人)</p> <table border="1"> <thead> <tr> <th colspan="2"></th> <th>H28</th> <th>H29</th> <th>H30</th> </tr> </thead> <tbody> <tr> <td rowspan="2">補助を行った法人数</td> <td>目標値</td> <td>-</td> <td>10</td> <td>5</td> </tr> <tr> <td>実績値</td> <td>-</td> <td>4</td> <td>1</td> </tr> </tbody> </table>			H28	H29	H30	補助を行った法人数	目標値	-	10	5	実績値	-	4	1							
		H28	H29	H30																				
補助を行った法人数	目標値	-	10	5																				
	実績値	-	4	1																				
5 老人医療助成費 (生活福祉部) (堺区役所) (中区役所) (東区役所) (西区役所) (南区役所) (北区役所) (美原区役所)	930,207,270	府費 470,104,025 その他 157,424,529 市費 302,678,716	<p>高齢者の健康の保持及び福祉の増進のため、医療機関等にかかった際の医療費の一部を助成するために要した経費</p> <p>○老人医療扶助費 906,904,939円 65歳以上で一定要件を満たす者を対象として、医療費助成を実施した。</p> <p style="text-align: right;">(単位 件)</p> <table border="1"> <thead> <tr> <th colspan="2"></th> <th>H28</th> <th>H29</th> <th>H30</th> </tr> </thead> <tbody> <tr> <td>助成件数</td> <td>実績値</td> <td>484,928</td> <td>499,979</td> <td>313,590</td> </tr> </tbody> </table> <p>○老人医療費助成事務費 23,302,331円 老人医療費助成の医療証の交付、更新及び医療費の支払等を実施した。</p> <p style="text-align: right;">(単位 人)</p> <table border="1"> <thead> <tr> <th colspan="2"></th> <th>H28</th> <th>H29</th> <th>H30</th> </tr> </thead> <tbody> <tr> <td>対象者数</td> <td>実績値</td> <td>14,024</td> <td>14,245</td> <td>8,664</td> </tr> </tbody> </table>			H28	H29	H30	助成件数	実績値	484,928	499,979	313,590			H28	H29	H30	対象者数	実績値	14,024	14,245	8,664	256) 259
		H28	H29	H30																				
助成件数	実績値	484,928	499,979	313,590																				
		H28	H29	H30																				
対象者数	実績値	14,024	14,245	8,664																				
6 障害医療助成費 (生活福祉部) (堺区役所) (中区役所) (東区役所) (西区役所) (南区役所) (北区役所) (美原区役所)	1,593,515,527	府費 700,721,423 その他 81,471,910 市費 811,322,194	<p>障害者の健康の保持及び福祉の増進のため、医療機関等にかかった際の医療費の一部を助成するために要した経費</p> <p>○障害医療扶助費 1,568,640,472円 身体障害者手帳の等級が1級又は2級の方、知的障害の程度が重度の方、知的障害の程度が中度で身体障害者手帳を持つ方、精神障害者保健福祉手帳の等級が1級の方、特定医療費（指定難病）受給者証又は特定疾患医療受給者証を持つ方で障害年金1級または特別児童扶養手当1級の方を対象として、医療費助成を実施した。</p>	258) 261																				

目	決 算 額		主要な施策の成果及び執行の概要	事項別 明細書 の 頁										
	財 源 内 訳													
	円													
			(単位 件)											
			<table border="1"> <thead> <tr> <th></th> <th></th> <th>H28</th> <th>H29</th> <th>H30</th> </tr> </thead> <tbody> <tr> <td>助成件数</td> <td>実績値</td> <td>151,123</td> <td>149,043</td> <td>324,047</td> </tr> </tbody> </table>			H28	H29	H30	助成件数	実績値	151,123	149,043	324,047	
		H28	H29	H30										
助成件数	実績値	151,123	149,043	324,047										
			○障害医療費助成事務費 24,875,055円 障害医療費助成の医療証の交付、更新及び医療費の支払等を実施した。											
			(単位 人)											
			<table border="1"> <thead> <tr> <th></th> <th></th> <th>H28</th> <th>H29</th> <th>H30</th> </tr> </thead> <tbody> <tr> <td>対象者数</td> <td>実績値</td> <td>5,681</td> <td>5,581</td> <td>10,946</td> </tr> </tbody> </table>			H28	H29	H30	対象者数	実績値	5,681	5,581	10,946	
		H28	H29	H30										
対象者数	実績値	5,681	5,581	10,946										
7 ひとり親家庭医療助成費	589,683,343		ひとり親家庭の生活の安定と児童の健全な育成のため、医療機関等にかかった際の医療費の一部を助成するために要した経費	260)										
(生活福祉部)	府費 298,683,865			263										
(堺区役所)	その他													
(中区役所)	527,280		○ひとり親家庭医療扶助費 572,866,720円											
(東区役所)	市費		ひとり親家庭の父または母もしくは養育者(里親を除く)と、そのひとり親等により養育等を受けている18歳までの児童を対象として、医療費助成を実施した。											
(西区役所)	290,472,198													
(南区役所)														
(北区役所)														
(美原区役所)														
			(単位 件)											
			<table border="1"> <thead> <tr> <th></th> <th></th> <th>H28</th> <th>H29</th> <th>H30</th> </tr> </thead> <tbody> <tr> <td>助成件数</td> <td>実績値</td> <td>225,779</td> <td>225,324</td> <td>221,953</td> </tr> </tbody> </table>			H28	H29	H30	助成件数	実績値	225,779	225,324	221,953	
		H28	H29	H30										
助成件数	実績値	225,779	225,324	221,953										
			○ひとり親家庭医療費助成事務費 16,816,623円 ひとり親家庭医療費助成の医療証の交付、更新及び医療費の支払等を実施した。											
			(単位 人)											
			<table border="1"> <thead> <tr> <th></th> <th></th> <th>H28</th> <th>H29</th> <th>H30</th> </tr> </thead> <tbody> <tr> <td>対象者数</td> <td>実績値</td> <td>19,077</td> <td>18,481</td> <td>17,823</td> </tr> </tbody> </table>			H28	H29	H30	対象者数	実績値	19,077	18,481	17,823	
		H28	H29	H30										
対象者数	実績値	19,077	18,481	17,823										
8 子ども医療助成費	2,841,546,193		子どもの健康の保持増進及び子育てにかかる経済的負担の軽減のため、医療機関等にかかった際の医療費の一部を助成するために要した経費	262)										
(生活福祉部)	府費			265										
(堺区役所)	320,362,022		○子ども医療扶助費 2,723,301,834円											
(中区役所)	その他		15歳までの子どもを対象として、医療費助成を実施した。											
(東区役所)	1,052,033													
(西区役所)	市費													
(南区役所)	2,520,132,138													
(北区役所)														

目	決算額	主要な施策の成果及び執行の概要	事項別 明細書 の頁																				
	財源内訳																						
(美原区役所)	円	<p style="text-align: right;">(単位 件)</p> <table border="1"> <thead> <tr> <th colspan="2"></th> <th>H28</th> <th>H29</th> <th>H30</th> </tr> </thead> <tbody> <tr> <td>助成件数</td> <td>実績値</td> <td>1,433,123</td> <td>1,418,987</td> <td>1,413,800</td> </tr> </tbody> </table> <p>○子ども医療費助成事務費 118,244,359円 子ども医療費助成の医療証の交付、更新及び医療費の支払等を実施した。</p> <p style="text-align: right;">(単位 人)</p> <table border="1"> <thead> <tr> <th colspan="2"></th> <th>H28</th> <th>H29</th> <th>H30</th> </tr> </thead> <tbody> <tr> <td>対象者数</td> <td>実績値</td> <td>106,368</td> <td>104,643</td> <td>103,173</td> </tr> </tbody> </table>			H28	H29	H30	助成件数	実績値	1,433,123	1,418,987	1,413,800			H28	H29	H30	対象者数	実績値	106,368	104,643	103,173	
		H28	H29	H30																			
助成件数	実績値	1,433,123	1,418,987	1,413,800																			
		H28	H29	H30																			
対象者数	実績値	106,368	104,643	103,173																			
9 共同浴場運営費 (長寿社会部)	46,246,984 市費 46,246,984	<p>堺市立共同浴場の管理運営等に要した経費</p> <p>○共同浴場運営 46,246,984円 住民の保健衛生の向上と生活環境の改善を図るために設置された布袋温泉の管理運営を行った。</p> <table border="1"> <thead> <tr> <th></th> <th>利用人員</th> <th>対前年度比</th> <th>営業日数</th> </tr> </thead> <tbody> <tr> <td>大人</td> <td>人 83,979 (89,731)</td> <td>% 93.6</td> <td>日</td> </tr> <tr> <td>小人</td> <td>2,119 (2,261)</td> <td>93.7</td> <td>312 (309)</td> </tr> <tr> <td>計</td> <td>86,098 (91,992)</td> <td>93.6</td> <td></td> </tr> </tbody> </table> <p style="text-align: right;">() 内は前年度実績</p>		利用人員	対前年度比	営業日数	大人	人 83,979 (89,731)	% 93.6	日	小人	2,119 (2,261)	93.7	312 (309)	計	86,098 (91,992)	93.6		264) 265				
	利用人員	対前年度比	営業日数																				
大人	人 83,979 (89,731)	% 93.6	日																				
小人	2,119 (2,261)	93.7	312 (309)																				
計	86,098 (91,992)	93.6																					
10 国民年金費 (生活福祉部) (堺区役所) (中区役所) (東区役所) (西区役所) (南区役所) (北区役所) (美原区役所)	74,234,877 国費 74,234,877	<p>国民年金・福祉年金等の事務に要した経費</p> <p>○国民年金事業 74,234,877円 国民年金法又はこれに基づく政令により、市町村が処理することとされている事務に要した経費</p> <p>国民年金被保険者数 (単位 人)</p> <table border="1"> <thead> <tr> <th></th> <th>H28</th> <th>H29</th> <th>H30</th> </tr> </thead> <tbody> <tr> <td>第1号強制</td> <td>110,857</td> <td>107,178</td> <td>105,262</td> </tr> <tr> <td>第1号任意</td> <td>1,386</td> <td>1,251</td> <td>1,250</td> </tr> <tr> <td>第3号</td> <td>64,710</td> <td>63,545</td> <td>62,134</td> </tr> <tr> <td>計</td> <td>176,953</td> <td>171,974</td> <td>168,646</td> </tr> </tbody> </table>		H28	H29	H30	第1号強制	110,857	107,178	105,262	第1号任意	1,386	1,251	1,250	第3号	64,710	63,545	62,134	計	176,953	171,974	168,646	264) 267
	H28	H29	H30																				
第1号強制	110,857	107,178	105,262																				
第1号任意	1,386	1,251	1,250																				
第3号	64,710	63,545	62,134																				
計	176,953	171,974	168,646																				

2項 生活保護費

目	決 算 額	主要な施策の成果及び執行の概要	事項別 明細書 の 頁																
	財 源 内 訳																		
1 生活保護総務費 (生活福祉部) (堺区役所) (中区役所) (東区役所) (西区役所) (南区役所) (北区役所) (美原区役所)	円 1,722,625,967	<p>生活保護法による保護決定及び生活保護統計事務並びに被保護者の自立支援に要した経費</p> <p>○堺区役所人件費 356,823,137円 (単位 人)</p> <table border="1"> <tr><td align="center">堺区役所</td></tr> <tr><td align="center">生活援護第一課</td></tr> <tr><td align="center">生活援護第二課</td></tr> <tr><td align="center">74 (13)</td></tr> </table> <p>() 内は任期付職員で内数</p> <p>○中区役所人件費 152,904,182円 (単位 人)</p> <table border="1"> <tr><td align="center">中区役所</td></tr> <tr><td align="center">生活援護課</td></tr> <tr><td align="center">32 (7)</td></tr> </table> <p>() 内は再任用職員、任期付職員で内数</p> <p>○東区役所人件費 95,278,094円 (単位 人)</p> <table border="1"> <tr><td align="center">東区役所</td></tr> <tr><td align="center">生活援護課</td></tr> <tr><td align="center">18 (3)</td></tr> </table> <p>() 内は任期付職員で内数</p> <p>○西区役所人件費 174,398,193円 (単位 人)</p> <table border="1"> <tr><td align="center">西区役所</td></tr> <tr><td align="center">生活援護課</td></tr> <tr><td align="center">34 (8)</td></tr> </table> <p>() 内は再任用職員、任期付職員で内数</p> <p>○南区役所人件費 216,520,230円 (単位 人)</p> <table border="1"> <tr><td align="center">南区役所</td></tr> <tr><td align="center">生活援護課</td></tr> <tr><td align="center">43 (6)</td></tr> </table> <p>() 内は再任用職員、任期付職員で内数</p>	堺区役所	生活援護第一課	生活援護第二課	74 (13)	中区役所	生活援護課	32 (7)	東区役所	生活援護課	18 (3)	西区役所	生活援護課	34 (8)	南区役所	生活援護課	43 (6)	266) 273
	堺区役所																		
生活援護第一課																			
生活援護第二課																			
74 (13)																			
中区役所																			
生活援護課																			
32 (7)																			
東区役所																			
生活援護課																			
18 (3)																			
西区役所																			
生活援護課																			
34 (8)																			
南区役所																			
生活援護課																			
43 (6)																			
	国 費 254,722,908 市 費 1,467,903,059																		

目	決算額	主要な施策の成果及び執行の概要	事項別 明細書 の頁																																				
	財源内訳																																						
	円	<p>○北区役所人件費 193,719,709円 (単位 人)</p> <table border="1"> <tr><td>北区役所</td></tr> <tr><td>生活援護課</td></tr> <tr><td>33 (8)</td></tr> </table> <p>() 内は再任用職員、任期付職員で内数</p> <p>○美原区役所人件費 43,952,344円 (単位 人)</p> <table border="1"> <tr><td>美原区役所</td></tr> <tr><td>生活援護課</td></tr> <tr><td>7 (1)</td></tr> </table> <p>() 内は任期付職員で内数</p> <p>○生活保護法施行事務監査 271,043円 生活保護法による施行事務の適正化を図るため、各区保健福祉総合センター・生活援護課に対して、監査を行った。</p> <p>(単位 か所)</p> <table border="1"> <thead> <tr><th></th><th></th><th>H28</th><th>H29</th><th>H30</th></tr> </thead> <tbody> <tr><td>実施福祉事務所数</td><td>実績値</td><td>7</td><td>7</td><td>7</td></tr> </tbody> </table> <p>○生活保護適正化 307,187,424円 生活保護適正化を推進することにより、適切な生活保護制度の運用を行った。</p> <p>(単位 件)</p> <table border="1"> <thead> <tr><th></th><th></th><th>H28</th><th>H29</th><th>H30</th></tr> </thead> <tbody> <tr><td>レセプト点検件数</td><td>実績値</td><td>622,847</td><td>633,433</td><td>640,712</td></tr> </tbody> </table> <p>○自立支援プログラム策定実施推進事業 114,586,566円 被保護者の就労促進及び自立助長のために、就労意欲喚起・就労機会の創出・就業訓練・個別カウンセリング等を行った。</p> <p>(単位 人)</p> <table border="1"> <thead> <tr><th></th><th></th><th>H28</th><th>H29</th><th>H30</th></tr> </thead> <tbody> <tr><td>就労支援プログラムを活用した生活保護受給者数</td><td>実績値</td><td>1,230</td><td>1,332</td><td>1,402</td></tr> </tbody> </table>	北区役所	生活援護課	33 (8)	美原区役所	生活援護課	7 (1)			H28	H29	H30	実施福祉事務所数	実績値	7	7	7			H28	H29	H30	レセプト点検件数	実績値	622,847	633,433	640,712			H28	H29	H30	就労支援プログラムを活用した生活保護受給者数	実績値	1,230	1,332	1,402	
北区役所																																							
生活援護課																																							
33 (8)																																							
美原区役所																																							
生活援護課																																							
7 (1)																																							
		H28	H29	H30																																			
実施福祉事務所数	実績値	7	7	7																																			
		H28	H29	H30																																			
レセプト点検件数	実績値	622,847	633,433	640,712																																			
		H28	H29	H30																																			
就労支援プログラムを活用した生活保護受給者数	実績値	1,230	1,332	1,402																																			

目	決 算 額	主要な施策の成果及び執行の概要	事項別 明細書 の 頁																																				
	財 源 内 訳																																						
2 扶 助 費 (生 活 福 祉 部)	円 46,222,644,545	生活保護法等に定める諸扶助等に要した経費 ○生活保護扶助費（法内） 46,222,644,545円 生活に困窮する者に対して、最低限度の生活を保障するとともに自立助長を行った。 扶助費内訳 <table border="1" style="margin-left: 20px;"> <thead> <tr> <th>区分</th> <th>延べ人数</th> <th>金額</th> </tr> </thead> <tbody> <tr> <td>生活扶助費</td> <td>274,291人</td> <td>14,046,525,610円</td> </tr> <tr> <td>住宅扶助費</td> <td>279,190</td> <td>7,068,566,062</td> </tr> <tr> <td>教育扶助費</td> <td>21,200</td> <td>185,113,179</td> </tr> <tr> <td>医療扶助費</td> <td>261,954</td> <td>23,296,809,927</td> </tr> <tr> <td>介護扶助費</td> <td>68,614</td> <td>1,089,126,106</td> </tr> <tr> <td>出産扶助費</td> <td>14</td> <td>283,182</td> </tr> <tr> <td>生業扶助費</td> <td>6,115</td> <td>124,817,935</td> </tr> <tr> <td>葬祭扶助費</td> <td>457</td> <td>125,810,096</td> </tr> <tr> <td>施設事務費</td> <td>1,458</td> <td>259,052,836</td> </tr> <tr> <td>就労自立給付金</td> <td>182</td> <td>10,839,612</td> </tr> <tr> <td>進学準備給付金</td> <td>139</td> <td>15,700,000</td> </tr> </tbody> </table>	区分	延べ人数	金額	生活扶助費	274,291人	14,046,525,610円	住宅扶助費	279,190	7,068,566,062	教育扶助費	21,200	185,113,179	医療扶助費	261,954	23,296,809,927	介護扶助費	68,614	1,089,126,106	出産扶助費	14	283,182	生業扶助費	6,115	124,817,935	葬祭扶助費	457	125,810,096	施設事務費	1,458	259,052,836	就労自立給付金	182	10,839,612	進学準備給付金	139	15,700,000	272) 273
	区分		延べ人数	金額																																			
生活扶助費	274,291人	14,046,525,610円																																					
住宅扶助費	279,190	7,068,566,062																																					
教育扶助費	21,200	185,113,179																																					
医療扶助費	261,954	23,296,809,927																																					
介護扶助費	68,614	1,089,126,106																																					
出産扶助費	14	283,182																																					
生業扶助費	6,115	124,817,935																																					
葬祭扶助費	457	125,810,096																																					
施設事務費	1,458	259,052,836																																					
就労自立給付金	182	10,839,612																																					
進学準備給付金	139	15,700,000																																					
国 費 34,712,091,000 その他 366,310,570 市 費 11,144,242,975																																							

3項 児童福祉費

目	決算額	主要な施策の成果及び執行の概要	事項別 明細書 の頁																																		
	財源内訳																																				
1 児童福祉総務費 (子ども青少年育成部) (児童自立支援施設整備室) (子育て支援部) (子ども相談所) (堺区役所) (中区役所) (東区役所) (西区役所) (南区役所) (北区役所) (美原区役所)	円 6,006,866,870	施設入所児、母子・父子家庭、交通遺児等の福祉 増進のために要した経費 ○子ども青少年局人件費 2,920,435,627円 (単位 人) <table border="1" style="width: 100%; border-collapse: collapse;"> <tr><td align="center" colspan="2">子ども青少年育成部</td></tr> <tr><td>子ども企画課 子ども育成課 子ども家庭課</td><td align="right">42 (3)</td></tr> <tr><td align="center" colspan="2">児童自立支援施設整備室</td></tr> <tr><td align="center" colspan="2">6</td></tr> <tr><td align="center" colspan="2">子育て支援部</td></tr> <tr><td>幼保推進課 幼保運営課 こども園18か所</td><td align="right">392 (62)</td></tr> <tr><td align="center" colspan="2">子ども相談所</td></tr> <tr><td>家庭支援課 虐待対策課 育成相談課 一時保護所</td><td align="right">64 (2)</td></tr> </table> () 内は再任用職員、任期付職員で内数 ○堺区役所人件費 72,840,318円 (単位 人) <table border="1" style="width: 100%; border-collapse: collapse;"> <tr><td align="center" colspan="2">堺区役所</td></tr> <tr><td align="center" colspan="2">子育て支援課</td></tr> <tr><td align="center" colspan="2">12 (2)</td></tr> </table> () 内は任期付職員で内数 ○中区役所人件費 62,931,697円 (単位 人) <table border="1" style="width: 100%; border-collapse: collapse;"> <tr><td align="center" colspan="2">中区役所</td></tr> <tr><td align="center" colspan="2">子育て支援課</td></tr> <tr><td align="center" colspan="2">11 (3)</td></tr> </table> () 内は再任用職員、任期付職員で内数 ○東区役所人件費 58,672,188円 (単位 人) <table border="1" style="width: 100%; border-collapse: collapse;"> <tr><td align="center" colspan="2">東区役所</td></tr> <tr><td align="center" colspan="2">子育て支援課</td></tr> <tr><td align="center" colspan="2">9 (2)</td></tr> </table> () 内は再任用職員、任期付職員で内数	子ども青少年育成部		子ども企画課 子ども育成課 子ども家庭課	42 (3)	児童自立支援施設整備室		6		子育て支援部		幼保推進課 幼保運営課 こども園18か所	392 (62)	子ども相談所		家庭支援課 虐待対策課 育成相談課 一時保護所	64 (2)	堺区役所		子育て支援課		12 (2)		中区役所		子育て支援課		11 (3)		東区役所		子育て支援課		9 (2)		272) 299
	子ども青少年育成部																																				
	子ども企画課 子ども育成課 子ども家庭課		42 (3)																																		
	児童自立支援施設整備室																																				
	6																																				
	子育て支援部																																				
	幼保推進課 幼保運営課 こども園18か所		392 (62)																																		
	子ども相談所																																				
	家庭支援課 虐待対策課 育成相談課 一時保護所		64 (2)																																		
	堺区役所																																				
子育て支援課																																					
12 (2)																																					
中区役所																																					
子育て支援課																																					
11 (3)																																					
東区役所																																					
子育て支援課																																					
9 (2)																																					
国費	319,833,180																																				
府費	154,258,428																																				
その他	260,417,394																																				
市費	5,272,357,868																																				

目	決 算 額	主要な施策の成果及び執行の概要	事項別 明細書 の 頁																										
	財 源 内 訳																												
	円	<p>○西区役所人件費 66,526,620円 (単位 人)</p> <table border="1"> <tr><td>西区役所</td></tr> <tr><td>子 育 て 支 援 課</td></tr> <tr><td>11 (3)</td></tr> </table> <p>() 内は再任用職員、任期付職員で内数</p> <p>○南区役所人件費 64,982,340円 (単位 人)</p> <table border="1"> <tr><td>南区役所</td></tr> <tr><td>子 育 て 支 援 課</td></tr> <tr><td>12 (1)</td></tr> </table> <p>() 内は再任用職員で内数</p> <p>○北区役所人件費 83,996,948円 (単位 人)</p> <table border="1"> <tr><td>北区役所</td></tr> <tr><td>子 育 て 支 援 課</td></tr> <tr><td>13 (1)</td></tr> </table> <p>() 内は再任用職員で内数</p> <p>○美原区役所人件費 55,193,625円 (単位 人)</p> <table border="1"> <tr><td>美原区役所</td></tr> <tr><td>子 育 て 支 援 課</td></tr> <tr><td>9 (2)</td></tr> </table> <p>() 内は再任用職員、任期付職員で内数</p> <p>○発達障害者（児）支援事業 32,312,930円 発達相談等の実施により、早期発見・早期支援を推進し、児童の健全育成の推進、虐待予防、及び発達障害に対する正しい理解の普及や関係機関の連携を図り、4・5歳児発達相談、超早期療育、養育者勉強会、フォローアップの会、啓発、「あい・ふあいる」の活用推進を行った。</p> <p style="text-align: right;">(単位 人)</p> <table border="1"> <tr> <td></td> <td></td> <td>H28</td> <td>H29</td> <td>H30</td> </tr> <tr> <td rowspan="2">発達相談来談者数</td> <td>目標値</td> <td>145</td> <td>158</td> <td>166</td> </tr> <tr> <td>実績値</td> <td>158</td> <td>166</td> <td>171</td> </tr> </table>	西区役所	子 育 て 支 援 課	11 (3)	南区役所	子 育 て 支 援 課	12 (1)	北区役所	子 育 て 支 援 課	13 (1)	美原区役所	子 育 て 支 援 課	9 (2)			H28	H29	H30	発達相談来談者数	目標値	145	158	166	実績値	158	166	171	
西区役所																													
子 育 て 支 援 課																													
11 (3)																													
南区役所																													
子 育 て 支 援 課																													
12 (1)																													
北区役所																													
子 育 て 支 援 課																													
13 (1)																													
美原区役所																													
子 育 て 支 援 課																													
9 (2)																													
		H28	H29	H30																									
発達相談来談者数	目標値	145	158	166																									
	実績値	158	166	171																									

目	決算額	主要な施策の成果及び執行の概要	事項別 明細書 の頁																																										
	財源内訳																																												
	円	<p>○母子家庭等就業・自立支援センター事業 20,308,320円</p> <p>ひとり親家庭の母等の家庭状況、職業適性、就業経験等に応じ、適切な助言を行う就業相談の実施、就業に必要な知識や技能習得を図る就業支援講習、公共職業安定所等職業紹介機関と連携した就業情報提供など一貫した就業支援サービスの提供を実施し、また、養育費等に関する相談体制の整備や、継続的生活相談等ひとり親家庭等への総合的支援を行った。</p> <p style="text-align: right;">(単位 人)</p> <table border="1"> <thead> <tr> <th colspan="2"></th> <th>H28</th> <th>H29</th> <th>H30</th> </tr> </thead> <tbody> <tr> <td rowspan="2">利用者数</td> <td>目標値</td> <td>810</td> <td>939</td> <td>1,073</td> </tr> <tr> <td>実績値</td> <td>1,167</td> <td>1,242</td> <td>1,181</td> </tr> </tbody> </table> <p>○ひとり親家庭等日常生活支援事業 125,436円</p> <p>ひとり親家庭の父母、寡婦が技能習得のための通学、就職活動等自立促進に必要な事由や疾病等から、一時的に生活援助が必要な場合に、堺市に登録した事業所から家庭生活支援員を派遣し、生活援助を行った。</p> <p style="text-align: right;">(単位 件)</p> <table border="1"> <thead> <tr> <th colspan="2"></th> <th>H28</th> <th>H29</th> <th>H30</th> </tr> </thead> <tbody> <tr> <td rowspan="2">利用世帯数</td> <td>目標値</td> <td>7</td> <td>9</td> <td>9</td> </tr> <tr> <td>実績値</td> <td>7</td> <td>1</td> <td>3</td> </tr> </tbody> </table> <p>○母子家庭及び父子家庭自立支援給付事業 84,324,893円</p> <p>ひとり親家庭の母又は父に対し、就業に結びつきやすい講座の受講料の一部について、教育訓練給付金を支給し、能力開発の取組みを支援し、自立の促進を図った。また、就職の際に有利である資格の取得を促進するため、当該資格に係る養成訓練の受講期間について高等職業訓練促進給付金を支給するとともに、養成機関への入学時における負担を考慮し高等職業訓練修了支援給付金を修了後に支給することにより、生活の負担の軽減を図り、資格取得を容易にした。</p> <p style="text-align: right;">(単位 人)</p> <table border="1"> <thead> <tr> <th colspan="2"></th> <th>H28</th> <th>H29</th> <th>H30</th> </tr> </thead> <tbody> <tr> <td rowspan="2">利用者数</td> <td>目標値</td> <td>77</td> <td>89</td> <td>98</td> </tr> <tr> <td>実績値</td> <td>87</td> <td>96</td> <td>99</td> </tr> </tbody> </table>			H28	H29	H30	利用者数	目標値	810	939	1,073	実績値	1,167	1,242	1,181			H28	H29	H30	利用世帯数	目標値	7	9	9	実績値	7	1	3			H28	H29	H30	利用者数	目標値	77	89	98	実績値	87	96	99	
		H28	H29	H30																																									
利用者数	目標値	810	939	1,073																																									
	実績値	1,167	1,242	1,181																																									
		H28	H29	H30																																									
利用世帯数	目標値	7	9	9																																									
	実績値	7	1	3																																									
		H28	H29	H30																																									
利用者数	目標値	77	89	98																																									
	実績値	87	96	99																																									

目	決算額	主要な施策の成果及び執行の概要	事項別 明細書 の頁																								
	財源内訳																										
	円	<p>○子ども家庭情報システム管理事務 67,328,325円 子育て支援情報（保育所入所及び保育料・児童手当・児童扶養手当・児童相談・母子父子寡婦福祉資金貸付及び償還・就園奨励費補助金）システム及びデータを住民情報等と連携・統括管理し、ネットワークを経由して、子ども家庭課・幼保推進課・幼保運営課・子ども相談所・各区子育て支援課・各保健センターを結ぶクライアント・サーバシステムであり、各システム利用部門へ迅速かつ正確に提供されることにより、市民サービスの向上を図った。 システム稼働率 100%</p> <p>○子ども相談所相談支援等事業 11,059,643円 子どもの虐待・養護・非行・障害・保健・健全育成に関して子ども本人や家族を含む関係機関からの相談に応じ、必要な調査や医学的・心理学的・教育学的・社会学的及び精神保健上の判定を行い、これに基づいて必要な指導、措置を行った。</p> <p style="text-align: right;">(単位 件数)</p> <table border="1"> <thead> <tr> <th colspan="2"></th> <th>H28</th> <th>H29</th> <th>H30</th> </tr> </thead> <tbody> <tr> <td>子ども相談所における 相談受理件数</td> <td>実績値</td> <td>4,944</td> <td>4,998</td> <td>5,503</td> </tr> </tbody> </table> <p>○児童自立支援施設措置委託事業 142,740,334円 非行や家庭環境などに問題を抱える子どもを大阪府の児童自立支援施設に入所措置し、それぞれの子どもの状況に応じて必要な指導を行い、社会的自立を支援した。 入所者延べ人数 修徳学院 80人 ライフサポートセンター 20人</p> <p>○ちびっこ老人憩いの広場整備事業 1,493,450円 「ちびっこ老人憩いの広場」として管理する地域団体（自治会等）に対し、遊具等の整備を助成した。（平成30年度 63箇所）</p> <p style="text-align: right;">(単位 件数)</p> <table border="1"> <thead> <tr> <th colspan="2"></th> <th>H28</th> <th>H29</th> <th>H30</th> </tr> </thead> <tbody> <tr> <td rowspan="2">助成件数</td> <td>目標値</td> <td>10</td> <td>10</td> <td>10</td> </tr> <tr> <td>実績値</td> <td>10</td> <td>12</td> <td>10</td> </tr> </tbody> </table>			H28	H29	H30	子ども相談所における 相談受理件数	実績値	4,944	4,998	5,503			H28	H29	H30	助成件数	目標値	10	10	10	実績値	10	12	10	
		H28	H29	H30																							
子ども相談所における 相談受理件数	実績値	4,944	4,998	5,503																							
		H28	H29	H30																							
助成件数	目標値	10	10	10																							
	実績値	10	12	10																							

目	決算額	主要な施策の成果及び執行の概要	事項別 明細書 の頁																																																								
	財源内訳																																																										
	円	<p>○育児支援ヘルパー派遣事業 6,394,164円 妊娠中又は出産後の体調不良や育児不安等のため家事又は育児を行うことが困難な家庭にヘルパーを派遣した。</p> <p style="text-align: right;">(単位 人)</p> <table border="1"> <thead> <tr> <th colspan="2"></th> <th>H28</th> <th>H29</th> <th>H30</th> </tr> </thead> <tbody> <tr> <td rowspan="2">実利用者数</td> <td>目標値</td> <td>130</td> <td>130</td> <td>130</td> </tr> <tr> <td>実績値</td> <td>121</td> <td>153</td> <td>163</td> </tr> </tbody> </table> <p>○乳児家庭全戸訪問事業 2,359,151円 生後4か月までの乳児がいる全ての家庭を訪問し、子育て情報の提供等を行い、支援が必要な家庭に対して適切なサービスに結びつけるよう努めた。</p> <p style="text-align: right;">(単位 %)</p> <table border="1"> <thead> <tr> <th colspan="2"></th> <th>H28</th> <th>H29</th> <th>H30</th> </tr> </thead> <tbody> <tr> <td rowspan="2">訪問率</td> <td>目標値</td> <td>100</td> <td>100</td> <td>100</td> </tr> <tr> <td>実績値</td> <td>94</td> <td>95</td> <td>95</td> </tr> </tbody> </table> <p>○ファミリー・サポート・センター事業 28,524,230円 子どもの安全対策や育児支援のため、通園・通学時の送迎や一時預かりを登録会員が保護者に代わって実施した。また、病児の預かりにも対応した。</p> <p style="text-align: right;">(単位 件数)</p> <table border="1"> <thead> <tr> <th colspan="2"></th> <th>H28</th> <th>H29</th> <th>H30</th> </tr> </thead> <tbody> <tr> <td rowspan="2">活動件数</td> <td>目標値</td> <td>16,000</td> <td>14,000</td> <td>12,900</td> </tr> <tr> <td>実績値</td> <td>12,900</td> <td>11,924</td> <td>11,533</td> </tr> </tbody> </table> <p style="text-align: right;">(単位 人)</p> <table border="1"> <thead> <tr> <th colspan="2"></th> <th>H28</th> <th>H29</th> <th>H30</th> </tr> </thead> <tbody> <tr> <td rowspan="2">延べ利用者数 (病児)</td> <td>目標値</td> <td>-</td> <td>60</td> <td>400</td> </tr> <tr> <td>実績値</td> <td>-</td> <td>2</td> <td>239</td> </tr> </tbody> </table> <p>○子育てアドバイザー事業 3,825,172円 子育て経験の豊かなボランティアを登録し、子育て不安等を抱える家庭や子育てサークル等に派遣した。また、初めて出産した家庭を訪問し、育児の悩みなどに応じるとともに、子育て情報の提供等を行った。</p>			H28	H29	H30	実利用者数	目標値	130	130	130	実績値	121	153	163			H28	H29	H30	訪問率	目標値	100	100	100	実績値	94	95	95			H28	H29	H30	活動件数	目標値	16,000	14,000	12,900	実績値	12,900	11,924	11,533			H28	H29	H30	延べ利用者数 (病児)	目標値	-	60	400	実績値	-	2	239	
		H28	H29	H30																																																							
実利用者数	目標値	130	130	130																																																							
	実績値	121	153	163																																																							
		H28	H29	H30																																																							
訪問率	目標値	100	100	100																																																							
	実績値	94	95	95																																																							
		H28	H29	H30																																																							
活動件数	目標値	16,000	14,000	12,900																																																							
	実績値	12,900	11,924	11,533																																																							
		H28	H29	H30																																																							
延べ利用者数 (病児)	目標値	-	60	400																																																							
	実績値	-	2	239																																																							

目	決算額	主要な施策の成果及び執行の概要	事項別 明細書 の頁		
	財源内訳				
	円		(単位 人)		
			H28	H29	H30
		登録者数	目標値 540	560	580
			実績値 528	545	575
		○子育て短期支援事業 3,428,450円 保護者の疾病、出産、仕事等の事由により子どもの養育が一時的に困難となった時等に実施施設にて養育及び保護を行った。			
			(単位 日)		
			H28	H29	H30
		延べ利用日数(短期入所生活援助事業)	目標値 330	520	520
			実績値 459	245	453
		○障害児施設入浴サービス事業 6,428,000円 12歳から18歳に達した日以後最初の3月31日までの障害児に対して、施設入浴を提供し、当該障害児の福祉の向上や、その家族等の介護負担軽減を図った。			
			(単位 人)		
			H28	H29	H30
		延べ利用者数	目標値 200	200	160
			実績値 197	166	133
		○女性相談事業 46,750,403円 各区保健福祉総合センターに、売春防止法に規定する婦人相談員(本市では女性相談員(非常勤職員)という。)を配置し、配偶者等からの暴力や離婚問題等、日常生活を営む上でさまざまな悩みを抱える女性について、幅広く相談に応じ、自立支援を行った。必要に応じ、関係機関と連携し、施設入所による保護、また、自立促進のための情報提供や助言等を行った。特に、DV被害者支援を推進するため、平成24年7月から配偶者からの暴力の防止及び被害者の保護等に関する法律に基づく配偶者暴力相談支援センターを開設して、DV被害者等に特化して相談に応じ、各区女性相談員と連携して支援を行った。			
			(単位 件)		
			H28	H29	H30
		相談件数	実績値 2,292	2,162	2,217

目	決算額	主要な施策の成果及び執行の概要	事項別 明細書 の頁																																								
	財源内訳																																										
	円	<p>○ひとり親家庭等支援事業 23,452,185円 各区保健福祉総合センターに母子・父子自立支援員（非常勤職員）を1名ずつ配置し、母子家庭等の相談に応じ、子育て・生活支援施策、就業支援施策、養育費の確保、母子父子寡婦福祉資金の貸付に関する相談、償還指導等の総合的な自立支援を行った。</p> <p style="text-align: right;">(単位 回)</p> <table border="1"> <thead> <tr> <th colspan="2"></th> <th>H28</th> <th>H29</th> <th>H30</th> </tr> </thead> <tbody> <tr> <td>相談回数</td> <td>実績値</td> <td>5,948</td> <td>4,646</td> <td>3,893</td> </tr> </tbody> </table> <p>○家庭児童相談事業 86,081,193円 各区保健福祉総合センターにおいて、子どもや家庭に関する種々の相談事業を実施した。</p> <p style="text-align: right;">(単位 件)</p> <table border="1"> <thead> <tr> <th colspan="2"></th> <th>H28</th> <th>H29</th> <th>H30</th> </tr> </thead> <tbody> <tr> <td>各年度における 新規相談受付件数</td> <td>実績値</td> <td>5,084</td> <td>5,395</td> <td>5,956</td> </tr> </tbody> </table> <p>○在宅乳幼児親子教室開催事業 2,455,899円 心身の発達において集団指導が必要とされた在宅乳幼児及びその保護者を対象に親子教室を開催した。</p> <p style="text-align: right;">(単位 人)</p> <table border="1"> <thead> <tr> <th colspan="2"></th> <th>H28</th> <th>H29</th> <th>H30</th> </tr> </thead> <tbody> <tr> <td>実参加児童数</td> <td>実績値</td> <td>290</td> <td>273</td> <td>296</td> </tr> </tbody> </table> <p>○子ども虐待防止事業 18,458,654円 市全体の虐待通告の把握や分析を行うほか、関係機関の調整や情報集約を行うとともに、子ども虐待防止に関する啓発活動を実施した。</p> <p style="text-align: right;">(単位 件)</p> <table border="1"> <thead> <tr> <th colspan="2"></th> <th>H28</th> <th>H29</th> <th>H30</th> </tr> </thead> <tbody> <tr> <td>虐待相談対応件数</td> <td>実績値</td> <td>2,888</td> <td>2,927</td> <td>3,725</td> </tr> </tbody> </table>			H28	H29	H30	相談回数	実績値	5,948	4,646	3,893			H28	H29	H30	各年度における 新規相談受付件数	実績値	5,084	5,395	5,956			H28	H29	H30	実参加児童数	実績値	290	273	296			H28	H29	H30	虐待相談対応件数	実績値	2,888	2,927	3,725	
		H28	H29	H30																																							
相談回数	実績値	5,948	4,646	3,893																																							
		H28	H29	H30																																							
各年度における 新規相談受付件数	実績値	5,084	5,395	5,956																																							
		H28	H29	H30																																							
実参加児童数	実績値	290	273	296																																							
		H28	H29	H30																																							
虐待相談対応件数	実績値	2,888	2,927	3,725																																							

目	決算額	主要な施策の成果及び執行の概要	事項別 明細書 の頁																																										
	財源内訳																																												
	円	<p>○さかい子育て応援団事業 35,640円 子育て支援サービスを行っている企業等へ応援団登録を呼びかけ、登録決定後、企業等へ応援団ロゴマーク入りステッカー等を交付した。また、登録企業等の取組みを、市ホームページやフェイスブックページ、子育て応援アプリ等を活用して、市内の子育て家庭等へ情報発信を行った。</p> <p style="text-align: right;">(単位 団体)</p> <table border="1"> <thead> <tr> <th colspan="2"></th> <th>H28</th> <th>H29</th> <th>H30</th> </tr> </thead> <tbody> <tr> <td rowspan="2">登録団体数</td> <td>目標値</td> <td>500</td> <td>500</td> <td>500</td> </tr> <tr> <td>実績値</td> <td>415</td> <td>405</td> <td>320</td> </tr> </tbody> </table> <p>○障害児事業者等指定・指導事務 8,417,202円 児童福祉法に基づく障害児通所支援事業者、障害児入所施設、障害児相談支援事業者の指定及び指導並びに監査を実施した。</p> <p style="text-align: right;">(単位 件)</p> <table border="1"> <thead> <tr> <th colspan="2"></th> <th>H28</th> <th>H29</th> <th>H30</th> </tr> </thead> <tbody> <tr> <td rowspan="2">障害児通所支援事業者の指導・監査</td> <td>目標値</td> <td>30</td> <td>30</td> <td>30</td> </tr> <tr> <td>実績値</td> <td>21</td> <td>35</td> <td>30</td> </tr> </tbody> </table> <p>○発達障害者支援センター運営事業 29,685,000円 市の発達障害支援の中核となる機関として、相談支援、発達支援、就労支援、普及啓発及び研修事業を実施した。また、市民講演会等の開催をし、支援者の育成及び啓発の推進を行った。</p> <p style="text-align: right;">(単位 件)</p> <table border="1"> <thead> <tr> <th colspan="2"></th> <th>H28</th> <th>H29</th> <th>H30</th> </tr> </thead> <tbody> <tr> <td rowspan="2">支援件数</td> <td>目標値</td> <td>2,500</td> <td>2,500</td> <td>2,650</td> </tr> <tr> <td>実績値</td> <td>2,477</td> <td>2,653</td> <td>2,850</td> </tr> </tbody> </table> <p>○社会福祉審議会事務（児童福祉専門分科会） 669,496円 堺市社会福祉審議会の児童福祉専門分科会を開催するとともに、「児童措置審査部会」「里親審査部会」「子ども虐待検証部会」の3部会を設置し、法令の定めるところにより、措置対象児童の処遇方針についての審査、里親として認定すべきかの審査、重篤な児童虐待事例等についての分析・検証及び提言を行った。</p>			H28	H29	H30	登録団体数	目標値	500	500	500	実績値	415	405	320			H28	H29	H30	障害児通所支援事業者の指導・監査	目標値	30	30	30	実績値	21	35	30			H28	H29	H30	支援件数	目標値	2,500	2,500	2,650	実績値	2,477	2,653	2,850	
		H28	H29	H30																																									
登録団体数	目標値	500	500	500																																									
	実績値	415	405	320																																									
		H28	H29	H30																																									
障害児通所支援事業者の指導・監査	目標値	30	30	30																																									
	実績値	21	35	30																																									
		H28	H29	H30																																									
支援件数	目標値	2,500	2,500	2,650																																									
	実績値	2,477	2,653	2,850																																									

目	決算額	主要な施策の成果及び執行の概要	事項別 明細書 の頁																																										
	財源内訳																																												
	円	<p>児童措置審査部会開催回数 7回 里親審査部会開催回数 3回 子ども虐待検証部会開催回数 2回</p> <p>○要保護児童支援事業 31,960,376円 様々な理由により、保護者と一緒に家庭で暮らすことができない子ども（要保護児童）について、児童の福祉の向上に資するために様々な施策を実施した。</p> <p style="text-align: right;">(単位 人)</p> <table border="1"> <thead> <tr> <th colspan="2"></th> <th>H28</th> <th>H29</th> <th>H30</th> </tr> </thead> <tbody> <tr> <td rowspan="2">里親委託児童数</td> <td>目標値</td> <td>29</td> <td>34</td> <td>39</td> </tr> <tr> <td>実績値</td> <td>28</td> <td>34</td> <td>40</td> </tr> </tbody> </table> <p>○子ども・子育て支援新制度管理事業 9,994,633円 「堺市子ども・子育て会議」を開催し、当該会議の意見を反映し、令和2年度を始期とする第二期堺市子ども・子育て支援事業計画策定に向けた子ども・子育て支援に関するニーズ調査を実施した。また、「実費徴収に係る補足給付を行う事業」を実施し、生活保護世帯を対象に、特定教育・保育施設等を利用する際の実費分の一部を給付した。</p> <p style="text-align: right;">(単位 件)</p> <table border="1"> <thead> <tr> <th colspan="2"></th> <th>H28</th> <th>H29</th> <th>H30</th> </tr> </thead> <tbody> <tr> <td rowspan="2">実費徴収に係る補足給付 申請件数</td> <td>目標値</td> <td>-</td> <td>-</td> <td>-</td> </tr> <tr> <td>実績値</td> <td>399</td> <td>359</td> <td>371</td> </tr> </tbody> </table> <p>○みんなの子育てひろば事業 135,678,726円 子育て中の親子や子育てを応援したい者が身近な場所で気軽に集い、交流や自主活動を行うことのできる場を提供した。</p> <p style="text-align: right;">(単位 箇所)</p> <table border="1"> <thead> <tr> <th colspan="2"></th> <th>H28</th> <th>H29</th> <th>H30</th> </tr> </thead> <tbody> <tr> <td rowspan="2">設置箇所数</td> <td>目標値</td> <td>31</td> <td>33</td> <td>35</td> </tr> <tr> <td>実績値</td> <td>31</td> <td>33</td> <td>34</td> </tr> </tbody> </table> <p>○地域子育て支援センター事業 25,681,774円 地域の子育て支援の拠点として、育児不安の解消を図るための子育て家庭への支援や、子育てサークル等への支援及び地域の子育てに関する情報提供等を行った。</p>			H28	H29	H30	里親委託児童数	目標値	29	34	39	実績値	28	34	40			H28	H29	H30	実費徴収に係る補足給付 申請件数	目標値	-	-	-	実績値	399	359	371			H28	H29	H30	設置箇所数	目標値	31	33	35	実績値	31	33	34	
		H28	H29	H30																																									
里親委託児童数	目標値	29	34	39																																									
	実績値	28	34	40																																									
		H28	H29	H30																																									
実費徴収に係る補足給付 申請件数	目標値	-	-	-																																									
	実績値	399	359	371																																									
		H28	H29	H30																																									
設置箇所数	目標値	31	33	35																																									
	実績値	31	33	34																																									

目	決算額	主要な施策の成果及び執行の概要	事項別 明細書 の頁																																																								
	財源内訳																																																										
	円																																																										
		<p style="text-align: right;">(単位 箇所)</p> <table border="1"> <thead> <tr> <th colspan="2"></th> <th>H28</th> <th>H29</th> <th>H30</th> </tr> </thead> <tbody> <tr> <td rowspan="2">事業実施箇所数</td> <td>目標値</td> <td>7</td> <td>7</td> <td>7</td> </tr> <tr> <td>実績値</td> <td>7</td> <td>7</td> <td>7</td> </tr> </tbody> </table> <p>○キッズサポートセンターさかい運営事業 60,973,052円 子どもとその保護者等が「遊び」を出発点に集い、交流し、気軽に相談できる子育て支援の場を提供することで、子育てに関する不安感や負担感を軽減するとともに、まちの賑わいに資するため、公民共同によりキッズサポートセンターさかいを運営した。</p> <p style="text-align: right;">(単位 %)</p> <table border="1"> <thead> <tr> <th colspan="2"></th> <th>H28</th> <th>H29</th> <th>H30</th> </tr> </thead> <tbody> <tr> <td rowspan="2">利用者満足度</td> <td>目標値</td> <td>100</td> <td>100</td> <td>100</td> </tr> <tr> <td>実績値</td> <td>97</td> <td>97</td> <td>97</td> </tr> </tbody> </table> <p>○障害児等療育支援事業 8,314,800円 早期介入を図るとともに必要な福祉サービスに繋げるなど、身近な地域の専門機関として機能することで、重層的な支援体制の構築を図ることを目的とし、障害児(者)や発達に不安のある子ども・家族・保育所等に訪問療育、外来療育、施設支援といった指導・相談を実施した。</p> <p style="text-align: right;">(単位 件)</p> <table border="1"> <thead> <tr> <th colspan="2"></th> <th>H28</th> <th>H29</th> <th>H30</th> </tr> </thead> <tbody> <tr> <td rowspan="2">延べ支援件数</td> <td>目標値</td> <td>700</td> <td>700</td> <td>800</td> </tr> <tr> <td>実績値</td> <td>539</td> <td>760</td> <td>923</td> </tr> </tbody> </table> <p>○あい・さかい・サポーター養成事業 733,891円 地域の認定こども園・幼稚園・事業所・学校等の子どもの発達支援に携わる全ての機関において、発達障害など特別な支援を必要とする子どもとその家族に適切な支援を行うことができるように支援力の向上を目的とし、基礎講座・応用講座等の専門研修を実施した。</p> <p style="text-align: right;">(単位 人)</p> <table border="1"> <thead> <tr> <th colspan="2"></th> <th>H28</th> <th>H29</th> <th>H30</th> </tr> </thead> <tbody> <tr> <td rowspan="2">新規受講者数</td> <td>目標値</td> <td>125</td> <td>125</td> <td>125</td> </tr> <tr> <td>実績値</td> <td>74</td> <td>84</td> <td>84</td> </tr> </tbody> </table>			H28	H29	H30	事業実施箇所数	目標値	7	7	7	実績値	7	7	7			H28	H29	H30	利用者満足度	目標値	100	100	100	実績値	97	97	97			H28	H29	H30	延べ支援件数	目標値	700	700	800	実績値	539	760	923			H28	H29	H30	新規受講者数	目標値	125	125	125	実績値	74	84	84	
		H28	H29	H30																																																							
事業実施箇所数	目標値	7	7	7																																																							
	実績値	7	7	7																																																							
		H28	H29	H30																																																							
利用者満足度	目標値	100	100	100																																																							
	実績値	97	97	97																																																							
		H28	H29	H30																																																							
延べ支援件数	目標値	700	700	800																																																							
	実績値	539	760	923																																																							
		H28	H29	H30																																																							
新規受講者数	目標値	125	125	125																																																							
	実績値	74	84	84																																																							

目	決算額	主要な施策の成果及び執行の概要	事項別 明細書 の頁																																										
	財源内訳																																												
	円	<p>○さかいチャイルドサポーター育成事業 12,168,125円 子育て支援の仕事に関心を持ち、小規模保育、家庭的保育、一時預かり、地域子育て支援拠点事業等、子育て支援分野に従事することを希望する者及び現に従事する者に対し、国の「子育て支援員」制度に基づき、多様な子育て支援分野に関して必要となる知識や技能等を習得するための研修を行った。</p> <p style="text-align: right;">(単位 人)</p> <table border="1"> <thead> <tr> <th colspan="2"></th> <th>H28</th> <th>H29</th> <th>H30</th> </tr> </thead> <tbody> <tr> <td rowspan="2">研修修了証書交付人数</td> <td>目標値</td> <td>470</td> <td>365</td> <td>304</td> </tr> <tr> <td>実績値</td> <td>431</td> <td>238</td> <td>228</td> </tr> </tbody> </table> <p>○子育て支援業務事務処理センター事業 146,901,801円 子ども青少年局（区役所子育て支援課）の一定量の単純作業が発生する業務について、「子育て支援業務事務処理センター」に集約化し、事務処理を行った。</p> <p style="text-align: right;">(単位 回)</p> <table border="1"> <thead> <tr> <th colspan="2"></th> <th>H28</th> <th>H29</th> <th>H30</th> </tr> </thead> <tbody> <tr> <td rowspan="2">事務フロー・マニュアルの整備・改善件数</td> <td>目標値</td> <td>32</td> <td>31</td> <td>31</td> </tr> <tr> <td>実績値</td> <td>31</td> <td>31</td> <td>31</td> </tr> </tbody> </table> <p>○子育て支援情報発信事業 4,003,760円 利用者登録に応じた情報提供、健診や予防接種のスケジュール管理のサポート、スタンプラリー等の機能をもつ「さかい子育て応援アプリ」を活用し、子育て家庭が必要とする情報を提供し、育児や家族連れの外出をサポートした。</p> <p style="text-align: right;">(単位 件)</p> <table border="1"> <thead> <tr> <th colspan="2"></th> <th>H28</th> <th>H29</th> <th>H30</th> </tr> </thead> <tbody> <tr> <td rowspan="2">アプリのダウンロード数</td> <td>目標値</td> <td>6,500</td> <td>6,500</td> <td>14,500</td> </tr> <tr> <td>実績値</td> <td>3,601</td> <td>11,093</td> <td>15,486</td> </tr> </tbody> </table> <p>○ひとり親家庭高等職業訓練促進資金貸付業務 1,344,000円 高等職業訓練促進給付金の支給を受ける者に貸し付ける入学準備金及び養成機関の課程を修了し、資格を取得した場合に貸し付けるものを就職準備金として、貸付事業を実施する団体へ補助した。</p>			H28	H29	H30	研修修了証書交付人数	目標値	470	365	304	実績値	431	238	228			H28	H29	H30	事務フロー・マニュアルの整備・改善件数	目標値	32	31	31	実績値	31	31	31			H28	H29	H30	アプリのダウンロード数	目標値	6,500	6,500	14,500	実績値	3,601	11,093	15,486	
		H28	H29	H30																																									
研修修了証書交付人数	目標値	470	365	304																																									
	実績値	431	238	228																																									
		H28	H29	H30																																									
事務フロー・マニュアルの整備・改善件数	目標値	32	31	31																																									
	実績値	31	31	31																																									
		H28	H29	H30																																									
アプリのダウンロード数	目標値	6,500	6,500	14,500																																									
	実績値	3,601	11,093	15,486																																									

目	決算額	主要な施策の成果及び執行の概要	事項別 明細書 の頁		
	財源内訳				
	円		(単位 人)		
			H28	H29	H30
		利用者数	目標値 25	25	25
			実績値 25	33	26
		○さかい子ども食堂ネットワーク形成支援事業 19,486,000円 本市内で子ども食堂を実施している団体等をつなぐネットワークを形成し、ネットワーク参画団体の募集、情報共有等の会議の開催、食材寄付やボランティア等の仲介等を行った。	(単位 団体)		
			H28	H29	H30
		参画団体数	目標値 -	30	60
			実績値 -	30	51
		○さかい子ども食堂開設補助金 2,791,080円 本市内で子ども食堂を新たに開設する団体に対して、開設準備に要する経費を補助した。	(単位 団体)		
			H28	H29	H30
		交付団体数	目標値 -	30	30
			実績値 -	23	14
		○発達障害啓発事業 797,144円 自閉症を始めとした発達障害の正しい理解と対応方法、相談機関等の周知をするために、4月2日～8日の発達障害啓発週間に合わせて、ブルーライトアップ、発達障害啓発週間講演会、パネル展示等を実施した。	(単位 人)		
			H28	H29	H30
		講演会参加者数	目標値 -	-	100
			実績値 -	-	117
		○障害児通所支援事業者育成事業 18,592,000円 指定障害児通所支援事業者等を対象として、障害児の発達支援・訓練等に関する助言、指導及び研修等を実施した。			

目	決算額	主要な施策の成果及び執行の概要	事項別 明細書 の頁														
	財源内訳																
	円																
		(単位 件)															
		<table border="1" style="width: 100%; border-collapse: collapse;"> <thead> <tr> <th colspan="2"></th> <th>H28</th> <th>H29</th> <th>H30</th> </tr> </thead> <tbody> <tr> <td rowspan="2" style="text-align: center;">延べ機関支援件数</td> <td style="text-align: center;">目標値</td> <td style="text-align: center;">-</td> <td style="text-align: center;">-</td> <td style="text-align: center;">156</td> </tr> <tr> <td style="text-align: center;">実績値</td> <td style="text-align: center;">-</td> <td style="text-align: center;">-</td> <td style="text-align: center;">183</td> </tr> </tbody> </table>			H28	H29	H30	延べ機関支援件数	目標値	-	-	156	実績値	-	-	183	
		H28	H29	H30													
延べ機関支援件数	目標値	-	-	156													
	実績値	-	-	183													
2 児童措置費 (子ども青少年育成部)	5,239,008,762	児童福祉法に規定する措置、一時保護、助産の実施並びに障害児の福祉の増進に要した経費	298														
	国費 2,650,899,835)														
	府費 801,289,014	○助産施設入所措置事業 101,442,482円 保健上必要があるにもかかわらず、経済的理由により出産にかかる費用を工面できないと認められる妊産婦を助産施設に入所させ、その費用を公費で助成した。 利用者数 211人	301														
	その他 17,498,870																
	市費 1,769,321,043	○障害児措置給付事業 3,512,072,304円 障害児支援（施設等への措置費・給付費支払）の提供、施設入所支援、通所支援（児童発達支援・放課後等デイサービス・保育所等訪問支援・居宅訪問型児童発達支援）、障害児相談支援を行った。また、重症心身障害児の処遇向上を図るため、民間の施設に対し特別介護加算費を支給した。 障害児通所・入所・相談支援件数 46,570人															
		○児童養護施設等運営助成事業 1,625,493,976円 養護が必要な子どもを乳児院や児童養護施設等に入所措置し、安定した生活を保障した。 児童養護施設入所児童に係る措置費支弁延べ件数 3,874件															

目	決算額		主要な施策の成果及び執行の概要	事項別 明細書 の頁
	財源内訳			
3 心身障害児 施設費 (子ども青少年育成部) (児童自立支援施設整備室)	円		心身障害児総合福祉施設「南こどもリハビリテーションセンター」、「北こどもリハビリテーションセンター」、福祉型児童発達支援センター「えのきはいむ」の管理運営及び第2もず園の建替え整備に要した経費 ○こどもリハビリテーションセンター管理運営事業 709,068,209円 子どもたちの豊かな発達と自立を目的として、肢体に不自由のある乳幼児や知的発達に遅れ等のある幼児について、保育・療育を行った。また、リハビリテーションの必要な子ども及びその疑いのある子どもを対象に診療及び訓練を行った。 児童発達支援センター年間延べ利用者数 39,938人 ○市立児童発達支援センター整備事業 459,513,467円 就学前児童の安全・安心な療育環境をめざすとともに、施設機能をより充実するため、隣接の子ども相談所跡地を含めて活用し、「えのきはいむ」及び「第2もず園」の一体的な建替え整備を実施した。 平成30年度は、第1もず園の園舎改修工事及び第2もず園の園舎新築工事を行い、工事が完了した。	300) 301
	1,168,581,676	国費		
	2,318,000	起債		
	438,500,000	その他		
	492,000	市費		
	727,271,676			
4 児童保育施設費 (子ども青少年育成部) (子育て支援部)	21,757,366,895		公立幼保携型認定こども園18か所の運営と民間認定こども園・保育所109か所等に要した経費	300) 309
	7,781,926,871	国費		
	4,196,189,840	府費		
	10,300,000	起債		
	1,079,895,181	その他		
	8,689,055,003	市費		

目	決 算 額			主要な施策の成果及び執行の概要	事項別 明細書 の 頁		
	財 源 内 訳						
	円						
1. 公立認定こども園利用児童の状況				(単位 人)			
こども園名	定 員		延べ在籍数	こども園名	定 員		延べ在籍数
	1号	2・3号			1号	2・3号	
共 愛	6	180	1,870	宮 園	4	157	1,650
錦 西	3	115	1,579	百 舌 鳥		90	1,060
浜 寺 石 津		120	1,472	東 浅 香 山	3	130	1,720
東 陶 器		184	2,096	英 彰	6	90	1,131
上 神 谷	6	90	172	宮 山 台	6	120	1,650
登 美 丘 東		142	1,017	若 松 台	6	120	1,599
福 泉 中 央	6	73	221	日 置 荘	3	137	1,876
津 久 野		150	1,802	美 原 に し		250	3,286
新 金 岡	3	155	2,063	美 原 ひ が し	4	118	1,493
				計	56	2,421	27,757
2. 民間認定こども園利用児童の状況				(単位 人)			
施 設 名	定 員		延べ在籍数	こども園名	定 員		延べ在籍数
	1号	2・3号			1号	2・3号	
あ す か	3	160	1,901	八田荘(分園含む)	15	221	2,737
堺 北	90	15	954	八 田 荘 第 二	8	107	1,397
堺 東	-	150	2,110	東 百 舌 鳥	15	235	3,007
三 宝	-	90	1,325	深 井	10	170	2,195
大 仙	-	70	891	深 井 中 央	15	130	1,565
なかよしの森	70	229	3,202	ま つ の み	10	180	2,422
ハビネス神石(分園含む)	7	173	2,321	大 美 野	270	30	3,549
文 化	5	150	1,973	北 野 田	-	220	2,650
ベルキンダー	-	140	2,004	堺めぐみ(分園含む)	70	217	3,463
ベルキンダー安井(分園含む)	-	118	1,641	登美丘西(分園含む)	10	180	2,299
み ど り	-	90	1,191	と み な み	15	110	1,456
湊	9	130	1,718	菜 の 花	10	120	1,372
湊 つばさ	180	120	2,612	初 芝	10	170	2,142
湊 はなぞの	149	60	2,580	菩 提 幼 稚 園	105	180	3,496
あおい幼稚園	360	130	5,619	あいあい浜寺中央	6	179	2,128
久 世	15	160	2,196	石 津 川	-	120	1,498
さかい・つくし	6	214	2,605	鳳西(分園含む)	6	167	2,178
鈴の宮幼稚園	150	101	3,145	く さ べ	15	140	1,806
青 英 学 園	235	219	5,956	サン(分園含む)	9	180	2,461
せ ん こ う	150	70	2,082	鈴 ノ 宮	10	130	1,496
陶 器 北	15	120	1,697	諏 訪 森	150	90	2,803
西陶器(分園含む)	15	205	2,592	第 2 ド レ ミ	-	108	1,254
ドリーム(分園含む)	-	138	1,717	み い け だ い	135	30	1,647
ド レ ミ	-	108	1,380	美木多いっちゃん(分園含む)	10	155	2,097
は ま で ら	15	155	2,117	三 原 台	15	150	1,545
ベ ガ サ ス	-	108	1,292	あい北花田	4	126	1,549
ベガサス第二	-	143	1,715	あ か つ き	3	105	1,296
赤 坂 台	3	120	1,507	浅香(分園含む)	8	230	2,260
赤坂台幼稚園	150	36	1,902	か な お か	-	130	1,715
いずみがおか	86	154	2,876	が ん ば 白 鷺	-	120	1,696
こ ひ つ じ	10	135	1,726	北 花 田	3	90	1,209

目	決算額			主要な施策の成果及び執行の概要					事項別 明細書 の頁														
	財源内訳																						
	円																						
城山台	5	140	1,674	五ヶ荘	12	90	1,342																
青英	35	30	807	子音つばさ	6	110	1,358																
成晃ひかり幼稚園	65	60	1,421	新金岡西	-	200	2,570																
泉北園	15	135	1,694	新宝珠	138	108	2,170																
泉北花園	3	137	1,744	ときわ	5	140	1,820																
泉北若竹	15	135	1,601	なかもず	15	150	1,668																
竹城台東	5	131	1,485	なないろ(分園含む)	0	140	1,752																
たけしろ	371	159	5,372	東三国丘	-	130	1,712																
竹宝	15	135	1,762	ビクトリー(分園含む)	5	130	1,676																
はるみだい	10	130	1,789	ひのまる	15	160	1,712																
ひなぎく	15	120	1,554	ろばのこ	-	120	1,672																
ファミリー	6	144	1,870	わんぱく(分園含む)	15	140	1,775																
平和の園	15	135	1,508	くろやま	15	130	1,981																
槇塚	15	70	860	美原北	12	118	1,507																
御池台	15	130	1,738	計	3,503	12,188	184,529																
3. 民間保育所利用児童の状況 (単位 人)																							
保育所名	定員	延べ在籍数	保育所名	定員	延べ在籍数																		
おおぞら	90	1,167	新松尾台	120	1,164																		
おおぞら夜間	20	276	成晃ひかり	45	410																		
しおあなの森	160	1,943	アンパス	119	1,423																		
龍谷	130	1,783	いづみ	90	1,165																		
しらすぎ	120	1,646	上野芝陽だまり	170	2,087																		
麦の子	100	1,321	新金岡センター	160	1,920																		
あいあい鳳	150	890	ひかり(分園含む)	170	2,311																		
おとり	160	2,073	よろこびの園(分園含む)	120	1,703																		
ひまわり	120	1,570	計	2,114	25,800																		
みんなの	70	948																					
				<p>○病児保育事業 71,294,368円 病気急性期や回復期にあり、集団保育等が困難な児童の預かりを実施した。</p> <p style="text-align: right;">(単位 箇所)</p> <table border="1" style="width: 100%;"> <thead> <tr> <th colspan="2"></th> <th>H28</th> <th>H29</th> <th>H30</th> </tr> </thead> <tbody> <tr> <td rowspan="2">設置箇所数</td> <td>目標値</td> <td>5</td> <td>5</td> <td>5</td> </tr> <tr> <td>実績値</td> <td>5</td> <td>5</td> <td>5</td> </tr> </tbody> </table> <p>○民間社会福祉施設整備資金借入金利子補助事業 1,055,000円 (独) 福祉医療機構から本市内の保育所に係る施設整備資金借入金を借り入れた社会福祉法人に対し、利子の一部を補助した。 10か所</p>								H28	H29	H30	設置箇所数	目標値	5	5	5	実績値	5	5	5
		H28	H29	H30																			
設置箇所数	目標値	5	5	5																			
	実績値	5	5	5																			

目	決算額	主要な施策の成果及び執行の概要	事項別 明細書 の頁																																										
	財源内訳																																												
	円	<p>○民間保育所保育実施委託事業 2,517,800,540円 民間保育所に対し、園児入所に伴い運営に要した経費を支出した。 18か所</p> <p>○民間認定こども園・保育所運営補助事業 1,923,283,571円 子どもの処遇向上、配慮を要する子どもへの対応及び地域の子育て家庭への支援等に取り組む民間認定こども園・保育所に対し、運営に要した経費を補助した。 (単位 箇所)</p> <table border="1"> <thead> <tr> <th colspan="2"></th> <th>H28</th> <th>H29</th> <th>H30</th> </tr> </thead> <tbody> <tr> <td rowspan="2">地域活動・子育て支援 事業実施施設数</td> <td>目標値</td> <td>105</td> <td>107</td> <td>109</td> </tr> <tr> <td>実績値</td> <td>105</td> <td>107</td> <td>109</td> </tr> </tbody> </table> <p>○延長保育促進事業 48,940,725円 保護者の勤務形態の多様化、長時間の就労時間及び通勤時間等に対応するため、延長保育を実施する認定こども園・保育所等に対し、実施に係る経費を補助した。 (単位 人)</p> <table border="1"> <thead> <tr> <th colspan="2"></th> <th>H28</th> <th>H29</th> <th>H30</th> </tr> </thead> <tbody> <tr> <td rowspan="2">延長保育事業 延べ利用児童数</td> <td>目標値</td> <td>54,607</td> <td>67,000</td> <td>67,000</td> </tr> <tr> <td>実績値</td> <td>54,607</td> <td>52,062</td> <td>51,864</td> </tr> </tbody> </table> <p>○一時預かり事業 211,156,000円 保護者の短時間就労・傷病・育児疲れ等の理由により、家庭での育児が一時的に困難な場合に対応するため、保育を実施する民間認定こども園・保育所等に対し、実施に係る経費を補助した。 (単位 人)</p> <table border="1"> <thead> <tr> <th colspan="2"></th> <th>H28</th> <th>H29</th> <th>H30</th> </tr> </thead> <tbody> <tr> <td rowspan="2">一時預かり事業 延べ利用児童数</td> <td>目標値</td> <td>18,000</td> <td>18,000</td> <td>18,200</td> </tr> <tr> <td>実績値</td> <td>16,456</td> <td>16,589</td> <td>14,608</td> </tr> </tbody> </table> <p>○認証保育所運営補助事業 47,539,000円 認証保育所の設置者に対し、児童受入れに伴い運営に要した経費の一部を補助した。</p>			H28	H29	H30	地域活動・子育て支援 事業実施施設数	目標値	105	107	109	実績値	105	107	109			H28	H29	H30	延長保育事業 延べ利用児童数	目標値	54,607	67,000	67,000	実績値	54,607	52,062	51,864			H28	H29	H30	一時預かり事業 延べ利用児童数	目標値	18,000	18,000	18,200	実績値	16,456	16,589	14,608	
		H28	H29	H30																																									
地域活動・子育て支援 事業実施施設数	目標値	105	107	109																																									
	実績値	105	107	109																																									
		H28	H29	H30																																									
延長保育事業 延べ利用児童数	目標値	54,607	67,000	67,000																																									
	実績値	54,607	52,062	51,864																																									
		H28	H29	H30																																									
一時預かり事業 延べ利用児童数	目標値	18,000	18,000	18,200																																									
	実績値	16,456	16,589	14,608																																									

目	決 算 額	主要な施策の成果及び執行の概要			事項別 明細書 の 頁	
	財 源 内 訳					
	円	(単位 %)				
			H28	H29	H30	
		入所率（各年度3月1日）	目標値	100	100	100
			実績値	96	93	96
		<p>○認定こども園・幼稚園運営事業 13,463,856,909円</p> <p>本市在住の小学校就学前の児童及び保護者に教育・保育を実施した市内の民間認定こども園・幼稚園に対し、運営に要した経費を支給した。</p> <p>認定こども園 91か所 私立幼稚園 4か所</p> <p>○事業所内保育施設運営事業 5,332,000円</p> <p>従業員の児童や地域の児童に保育を実施する事業主に対し、運営に要した経費を補助した。</p>				
		(単位 %)				
			H28	H29	H30	
		入所率 (各年度3月1日現在)	目標値	100	100	100
			実績値	70	80	80
		<p>○私立幼稚園預かり保育推進事業 15,000,000円</p> <p>保護者の就労支援、保育所待機児童の解消を図るため、長期休業期間を含め1日11時間の保育を実施した私立幼稚園に対し、実施に係る経費の一部を補助した。</p>				
		(単位 園)				
			H28	H29	H30	
		実施幼稚園数	目標値	8	8	8
			実績値	7	6	6
		<p>○公立認定こども園整備事業 45,033,206円</p> <p>公立幼保連携型認定こども園の園児の安全・安心を確保するために設置した仮設園舎に係る経費等を支出した。</p>				

目	決算額	主要な施策の成果及び執行の概要	事項別 明細書 の頁																																										
	財源内訳																																												
	円	<p>○小規模保育整備事業 219,009,199円 小規模保育事業を新たに実施するための施設の建設及び改修に必要な経費の一部を補助し、受入れ枠の拡充を図った。</p> <p style="text-align: right;">(単位 人)</p> <table border="1"> <thead> <tr> <th colspan="2"></th> <th>H28</th> <th>H29</th> <th>H30</th> </tr> </thead> <tbody> <tr> <td rowspan="2">受入れ枠の増</td> <td>目標値</td> <td>57</td> <td>57</td> <td>209</td> </tr> <tr> <td>実績値</td> <td>95</td> <td>149</td> <td>177</td> </tr> </tbody> </table> <p>○私立幼稚園運営補助事業 13,390,300円 子ども・子育て支援新制度に移行した私立幼稚園に対し、幼稚園教諭の配置改善等に要した経費を補助した。</p> <p style="text-align: right;">(単位 人)</p> <table border="1"> <thead> <tr> <th colspan="2"></th> <th>H28</th> <th>H29</th> <th>H30</th> </tr> </thead> <tbody> <tr> <td rowspan="2">配置改善・加配に必要な 延べ幼稚園教諭数</td> <td>目標値</td> <td>96</td> <td>96</td> <td>96</td> </tr> <tr> <td>実績値</td> <td>64</td> <td>84</td> <td>60</td> </tr> </tbody> </table> <p>○地域型保育事業 1,911,862,453円 地域型保育事業者（小規模保育事業・事業所内保育事業、家庭的保育事業）に対し、運営に要した経費を支給した。 地域型保育事業 46か所</p> <p>○保育士等就職促進事業 248,780円 市内の民間認定こども園・保育所等で勤務することが決定した保育士又は保育教諭に対する保育士試験受験講座受講料等の補助に係る経費を支出した。保育施設等での2年以上の勤務を補助要件としていることから、就職継続にもつながっている。</p> <p style="text-align: right;">(単位 %)</p> <table border="1"> <thead> <tr> <th colspan="2"></th> <th>H28</th> <th>H29</th> <th>H30</th> </tr> </thead> <tbody> <tr> <td rowspan="2">申請者のうち、継続して 勤務している者の割合</td> <td>目標値</td> <td>100</td> <td>100</td> <td>100</td> </tr> <tr> <td>実績値</td> <td>100</td> <td>100</td> <td>100</td> </tr> </tbody> </table>			H28	H29	H30	受入れ枠の増	目標値	57	57	209	実績値	95	149	177			H28	H29	H30	配置改善・加配に必要な 延べ幼稚園教諭数	目標値	96	96	96	実績値	64	84	60			H28	H29	H30	申請者のうち、継続して 勤務している者の割合	目標値	100	100	100	実績値	100	100	100	
		H28	H29	H30																																									
受入れ枠の増	目標値	57	57	209																																									
	実績値	95	149	177																																									
		H28	H29	H30																																									
配置改善・加配に必要な 延べ幼稚園教諭数	目標値	96	96	96																																									
	実績値	64	84	60																																									
		H28	H29	H30																																									
申請者のうち、継続して 勤務している者の割合	目標値	100	100	100																																									
	実績値	100	100	100																																									

目	決算額	主要な施策の成果及び執行の概要	事項別 明細書 の頁																																										
	財源内訳																																												
	円	<p>○保育教諭等人材確保事業 2,298,050円 子ども・子育て支援新制度の施行及び待機児童の解消のために必要となる保育教諭等の人材確保のため、職員への資格取得を支援した民間認定こども園等に対し、経費の一部を補助した。</p> <p style="text-align: right;">(単位 %)</p> <table border="1"> <thead> <tr> <th colspan="2"></th> <th>H28</th> <th>H29</th> <th>H30</th> </tr> </thead> <tbody> <tr> <td rowspan="2">申請者における免許・資格取得率</td> <td>目標値</td> <td>100</td> <td>100</td> <td>100</td> </tr> <tr> <td>実績値</td> <td>100</td> <td>94</td> <td>91</td> </tr> </tbody> </table> <p>○市外認定こども園・保育所等利用事業 212,268,441円 本市在住の小学校就学前の児童及び保護者に教育・保育を実施した市外の民間認定こども園・保育所等に対し、運営に要した経費を支給した。 市外認定こども園・保育所等 87か所</p> <p>○さかい保育士就職応援事業 2,297,000円 市内の民間認定こども園・保育所等で保育士又は保育教諭として勤務することが決定した潜在保育士に対する就職準備金の貸付事業に要する経費を補助した。2年以上の勤務で返還免除となるため、就職継続にもつながっている。</p> <p style="text-align: right;">(単位 %)</p> <table border="1"> <thead> <tr> <th colspan="2"></th> <th>H28</th> <th>H29</th> <th>H30</th> </tr> </thead> <tbody> <tr> <td rowspan="2">申請者(貸付を受けた者)のうち継続して勤務している者の割合</td> <td>目標値</td> <td>100</td> <td>100</td> <td>100</td> </tr> <tr> <td>実績値</td> <td>100</td> <td>100</td> <td>100</td> </tr> </tbody> </table> <p>○さかいプレ保育士事業 157,214円 潜在保育士等を対象に、公立幼保連携型認定こども園において現場体験等を行うことで、就労に対する不安を解消し、教育・保育現場への復職意欲向上等を図った。</p> <p style="text-align: right;">(単位 %)</p> <table border="1"> <thead> <tr> <th colspan="2"></th> <th>H28</th> <th>H29</th> <th>H30</th> </tr> </thead> <tbody> <tr> <td rowspan="2">申請者数のうち、研修修了者の割合</td> <td>目標値</td> <td>-</td> <td>100</td> <td>100</td> </tr> <tr> <td>実績値</td> <td>-</td> <td>100</td> <td>100</td> </tr> </tbody> </table>			H28	H29	H30	申請者における免許・資格取得率	目標値	100	100	100	実績値	100	94	91			H28	H29	H30	申請者(貸付を受けた者)のうち継続して勤務している者の割合	目標値	100	100	100	実績値	100	100	100			H28	H29	H30	申請者数のうち、研修修了者の割合	目標値	-	100	100	実績値	-	100	100	
		H28	H29	H30																																									
申請者における免許・資格取得率	目標値	100	100	100																																									
	実績値	100	94	91																																									
		H28	H29	H30																																									
申請者(貸付を受けた者)のうち継続して勤務している者の割合	目標値	100	100	100																																									
	実績値	100	100	100																																									
		H28	H29	H30																																									
申請者数のうち、研修修了者の割合	目標値	-	100	100																																									
	実績値	-	100	100																																									

目	決 算 額		主要な施策の成果及び執行の概要	事項別 明細書 の 頁																												
	財 源 内 訳																															
	円		<p>○保育士宿舍借り上げ支援事業 23,487,700円 保育士等の就業環境向上に取り組む市内の民間認定こども園・保育所等に対し、保育士・保育教諭の宿舍借上げに要した経費の一部を補助した。</p> <p style="text-align: right;">(単位 人)</p> <table border="1"> <thead> <tr> <th colspan="2"></th> <th>H28</th> <th>H29</th> <th>H30</th> </tr> </thead> <tbody> <tr> <td rowspan="2">補助対象となる保育士・ 保育教諭数</td> <td>目標値</td> <td>－</td> <td>38</td> <td>80</td> </tr> <tr> <td>実績値</td> <td>－</td> <td>21</td> <td>53</td> </tr> </tbody> </table> <p>○休暇取得促進支援事業 7,108,379円 休暇取得率向上をはじめとした就業環境の向上に資する取組を実施した民間認定こども園等に対し、これらに要した経費の一部を補助した。</p> <p style="text-align: right;">(単位 件)</p> <table border="1"> <thead> <tr> <th colspan="2"></th> <th>H28</th> <th>H29</th> <th>H30</th> </tr> </thead> <tbody> <tr> <td rowspan="2">職場環境の改善を行った 施設数</td> <td>目標値</td> <td>－</td> <td>－</td> <td>35</td> </tr> <tr> <td>実績値</td> <td>－</td> <td>－</td> <td>34</td> </tr> </tbody> </table> <p>○企業主導型保育事業開設経費補助事業 2,424,000円 企業主導型保育施設を新たに開設するための備品等の購入に係る経費の一部を補助した。 3か所</p>			H28	H29	H30	補助対象となる保育士・ 保育教諭数	目標値	－	38	80	実績値	－	21	53			H28	H29	H30	職場環境の改善を行った 施設数	目標値	－	－	35	実績値	－	－	34	
		H28	H29	H30																												
補助対象となる保育士・ 保育教諭数	目標値	－	38	80																												
	実績値	－	21	53																												
		H28	H29	H30																												
職場環境の改善を行った 施設数	目標値	－	－	35																												
	実績値	－	－	34																												
5 母子福祉施設費 (子ども青少年育成部)	158,880,674		母子生活支援施設措置委託等に要した経費	308																												
	国 費			}																												
	79,374,453		○母子生活支援施設措置等事業 158,880,674円 保健福祉総合センターに入所申込のあった要入所世帯について、母子生活支援施設への入所勧奨及び入所により保護し、親子での安定・安心して生活できる環境を整えた。 延べ入所者数 1,148人	309																												
	その他																															
	195,955																															
	市 費																															
	79,310,266																															
6 児童扶養手当費 (子ども青少年育成部)	4,099,023,496		児童扶養手当法に基づく児童扶養手当の支給及びその事務に要した経費	308																												
	国 費			}																												
(堺区役所)	1,348,244,109			311																												
(中区役所)			○児童扶養手当事務 4,099,023,496円 受給者数 7,480人																													
(東区役所)	2,750,779,387																															
(西区役所)																																
(南区役所)																																

目	決 算 額		主要な施策の成果及び執行の概要	事項別 明細書 の 頁																												
	財 源 内 訳																															
(北 区 役 所) (美 原 区 役 所)	円																															
7 児 童 手 当 費 (子 ども 青 少 年 育 成 部) (堺 区 役 所) (中 区 役 所) (東 区 役 所) (西 区 役 所) (南 区 役 所) (北 区 役 所) (美 原 区 役 所)	13,432,619,361	国 費 9,318,287,110 府 費 2,047,633,331 市 費 2,066,698,920	児童手当法に基づく児童手当の支給、特例給付の支給及びその事務に要した経費 ○児童手当事務 13,432,619,361円 受給者数児童手当 55,587人 特例給付 4,849人	310) 311																												
8 児 童 福 祉 施 設 建 設 費 (子 ども 青 少 年 育 成 部) (児 童 自 立 支 援 施 設 整 備 室) (子 育 て 支 援 部)	676,066,892	国 費 120,804,000 府 費 279,468,000 起 債 149,400,000 市 費 126,394,892	民間認定こども園等整備費補助、市立保育所民営化等の準備及び児童自立支援施設の整備等に要した経費 〔 本年度執行額 676,066,892円 翌年度繰越額 327,153,000円 ○市立認定こども園移管事業 5,097,514円 公立幼保連携型認定こども園の移管先である社会福祉法人に対し、教育・保育の引継ぎを実施した。 (単位 箇所) <table border="1" data-bbox="694 1444 1412 1556"> <thead> <tr> <th colspan="2"></th> <th>H28</th> <th>H29</th> <th>H30</th> </tr> </thead> <tbody> <tr> <td rowspan="2">民営化実施箇所数</td> <td>目標値</td> <td>21</td> <td>21</td> <td>21</td> </tr> <tr> <td>実績値</td> <td>20</td> <td>21</td> <td>21</td> </tr> </tbody> </table> ○認定こども園等整備事業 565,167,130円 幼保連携型認定こども園等の施設整備に必要な経費の一部補助などにより、受入れ枠の拡充を図った。 (単位 人) <table border="1" data-bbox="694 1780 1412 1892"> <thead> <tr> <th colspan="2"></th> <th>H28</th> <th>H29</th> <th>H30</th> </tr> </thead> <tbody> <tr> <td rowspan="2">受入れ枠の増</td> <td>目標値</td> <td>524</td> <td>286</td> <td>694</td> </tr> <tr> <td>実績値</td> <td>589</td> <td>366</td> <td>354</td> </tr> </tbody> </table>			H28	H29	H30	民営化実施箇所数	目標値	21	21	21	実績値	20	21	21			H28	H29	H30	受入れ枠の増	目標値	524	286	694	実績値	589	366	354	310) 313
		H28	H29	H30																												
民営化実施箇所数	目標値	21	21	21																												
	実績値	20	21	21																												
		H28	H29	H30																												
受入れ枠の増	目標値	524	286	694																												
	実績値	589	366	354																												

目	決 算 額	主要な施策の成果及び執行の概要	事項別 明細書 の 頁
	財 源 内 訳		
	円	<p>○美原きた保育所建替事業 1,194,264円 美原きた保育所の民営化後の維持・管理を実施した。</p> <p>○児童自立支援施設整備事業 7,409,984円 非行や家庭環境などに問題を抱える本市の子どもに寄り添った適切な指導と、健全育成に向けた支援を実施するため、政令指定都市の権限を活かして児童自立支援施設の新規整備を推進する。 平成30年度は、測量の実施や基本計画の策定及び公表・公募型プロポーザル方式により設計業務の事業者を募集した。</p> <p>○社会的養護体制整備事業 97,198,000円 家庭養育の推進及び児童養護施設の小規模かつ地域分散化・高機能化に向けた整備に要する費用に対し、補助を行った。 補助件数 3件</p>	

4項 災害救助費

目	決 算 額		主要な施策の成果及び執行の概要	事項別 明細書 の 頁														
	財 源 内 訳																	
1 災 害 救 助 費 (危 機 管 理 室) (堺 区 役 所) (中 区 役 所) (東 区 役 所) (西 区 役 所) (南 区 役 所) (北 区 役 所) (美 原 区 役 所)	円		災害救助活動並びに災害見舞金及び災害弔慰金等の支給に要した経費 ○災害救助事務 14,435,371円 堺市災害応急救助要綱等に基づき、被災した市民への救助措置を実施したほか、平成30年台風21号に係る災害弔慰金及び被災者生活再建支援金の支給を実施した。 (単位 件)	312) 315														
	14,435,371	府 費																
		6,875,000			その他													
		5			市 費													
		7,560,366																
			<table border="1"> <thead> <tr> <th></th> <th></th> <th>H28</th> <th>H29</th> <th>H30</th> </tr> </thead> <tbody> <tr> <td rowspan="2">被災者一時避難住宅の 使用件数</td> <td>目標値</td> <td align="center">0</td> <td align="center">0</td> <td align="center">0</td> </tr> <tr> <td>実績値</td> <td align="center">9</td> <td align="center">9</td> <td align="center">9</td> </tr> </tbody> </table>			H28	H29	H30	被災者一時避難住宅の 使用件数	目標値	0	0	0	実績値	9	9	9	
		H28	H29	H30														
被災者一時避難住宅の 使用件数	目標値	0	0	0														
	実績値	9	9	9														

5項 国民健康保険事業特別会計繰出

目	決 算 額	主要な施策の成果及び執行の概要	事項別 明細書 の 頁
	財 源 内 訳		
1 国民健康保険事業 特別会計繰出 (財 政 部)	円	保険基盤安定制度、出産育児一時金及び財政安定 化支援事業等に係る繰出に要した経費 ○国民健康保険事業特別会計繰出 8,569,339,742円	314) 315
	8,569,339,742		
	国 費 923,474,106		
	府 費 3,203,716,567		
	市 費 4,442,149,069		

7項 母子父子寡婦福祉資金貸付事業特別会計繰出

目	決 算 額	主要な施策の成果及び執行の概要	事項別 明細書 の 頁
	財 源 内 訳		
母子父子寡婦 1 福祉資金貸付事業 特別会計繰出 (財 政 部)	円 8,033,153	母子父子寡婦福祉資金貸付事業特別会計繰出事業 等に係る繰出に要した経費 ○母子父子寡婦福祉資金貸付事業特別会計繰出 8,033,153円	314) 315
	市 費 8,033,153		

8項 介護保険事業特別会計繰出

目	決 算 額	主要な施策の成果及び執行の概要	事項別 明細書 の 頁
	財 源 内 訳		
1 介護保険事業 特別会計繰出 (財政部)	円	保険給付費、地域支援事業等に係る繰出に要した経費 ○介護保険事業特別会計繰出 10,898,836,421円	314
	10,898,836,421)
	国費		315
	111,134,195		
	府費		
	55,567,097		
	市費		
	10,732,135,129		

9項 後期高齢者医療事業特別会計繰出

目	決 算 額	主要な施策の成果及び執行の概要	事項別 明細書 の 頁
	財 源 内 訳		
後 期 高 齢 者 1 医 療 事 業 特 別 会 計 繰 出 (財 政 部)	円 2,707,488,630	保険基盤安定制度等に係る繰出に要した経費 ○後期高齢者医療事業特別会計繰出 2,707,488,630円	314
	府 費 1,605,859,078)
	市 費 1,101,629,552		315

衛 生 費 關 係

4款 衛生費

1項 公衆衛生費

目	決算額		主要な施策の成果及び執行の概要	事項別 明細書 の頁																																														
	財源内訳																																																	
1 公衆衛生総務費 (生活福祉部) (健康部) (子ども青少年育成部) (堺区役所) (中区役所) (東区役所) (西区役所) (南区役所) (北区役所) (美原区役所)	円		保健衛生行政を推進するための広報活動及び衛生思想の啓発普及並びに堺市民健康生きがいづくり基金充当事業の実施に要した経費 ○健康福祉局人件費 390,047,660円 (単位 人) <table border="1" style="margin-left: auto; margin-right: auto;"> <tr><td>健康部</td></tr> <tr><td>健康医療推進課</td></tr> <tr><td>斎生研究所</td></tr> <tr><td>60 (7)</td></tr> </table> () 内は再任用職員で内数 ○健康づくり組織育成事業 1,936,743円 各保健センターにおいて、市民主体の健康づくりを展開するために、自主的に健康づくりに取り組むグループの育成と各区のネットワーク強化を行い、活動の継続支援を実施した。 (単位 人) <table border="1" style="margin-left: auto; margin-right: auto;"> <tr><td></td><td></td><td>H28</td><td>H29</td><td>H30</td></tr> <tr><td rowspan="2">自主活動グループ 登録人数</td><td>目標値</td><td>5,300</td><td>5,300</td><td>6,300</td></tr> <tr><td>実績値</td><td>4,935</td><td>6,048</td><td>6,558</td></tr> </table> ○地域・職域連携事業 232,151円 地域保健と職域保健が連携し、働く世代の健康づくり支援として、健康づくりに関する情報提供を行った。 (単位 事業所) <table border="1" style="margin-left: auto; margin-right: auto;"> <tr><td></td><td></td><td>H28</td><td>H29</td><td>H30</td></tr> <tr><td rowspan="2">新規健康づくりパートナー 登録事業所数</td><td>目標値</td><td>15</td><td>15</td><td>15</td></tr> <tr><td>実績値</td><td>11</td><td>22</td><td>10</td></tr> </table> ○健康さかい21健康支援事業 2,579,671円 各保健センターを中心として、生活習慣病やCOPD等に関するパネル展示や情報提供、健康相談、健康教育等を行い、市民の健康づくりの支援を行った。 (単位 人) <table border="1" style="margin-left: auto; margin-right: auto;"> <tr><td></td><td></td><td>H28</td><td>H29</td><td>H30</td></tr> <tr><td rowspan="2">健康さかい21関連事業 参加者数</td><td>目標値</td><td>13,000</td><td>13,000</td><td>15,000</td></tr> <tr><td>実績値</td><td>12,549</td><td>14,788</td><td>18,814</td></tr> </table>	健康部	健康医療推進課	斎生研究所	60 (7)			H28	H29	H30	自主活動グループ 登録人数	目標値	5,300	5,300	6,300	実績値	4,935	6,048	6,558			H28	H29	H30	新規健康づくりパートナー 登録事業所数	目標値	15	15	15	実績値	11	22	10			H28	H29	H30	健康さかい21関連事業 参加者数	目標値	13,000	13,000	15,000	実績値	12,549	14,788	18,814	316) 321
	健康部																																																	
	健康医療推進課																																																	
	斎生研究所																																																	
	60 (7)																																																	
				H28	H29	H30																																												
	自主活動グループ 登録人数	目標値		5,300	5,300	6,300																																												
		実績値		4,935	6,048	6,558																																												
				H28	H29	H30																																												
	新規健康づくりパートナー 登録事業所数	目標値		15	15	15																																												
実績値		11	22	10																																														
		H28	H29	H30																																														
健康さかい21関連事業 参加者数	目標値	13,000	13,000	15,000																																														
	実績値	12,549	14,788	18,814																																														
516,487,122		国費																																																
1,774,060		府費																																																
1,942		その他																																																
66,913,545		市費																																																
447,797,575																																																		

目	決算額	主要な施策の成果及び執行の概要	事項別 明細書 の頁																																		
	財源内訳																																				
	円	<p>○健康さかい21推進事業 686,251円 堺市健康増進計画を推進するため、学識経験者や保健医療に関係する団体、職域保健の関係者等から意見を聴取し、進捗管理を行った。また、堺市における現状を踏まえ、堺市健康増進計画「健康さかい21(第2次)」の改定を行った。</p> <p style="text-align: right;">(単位 回)</p> <table border="1"> <thead> <tr> <th colspan="2"></th> <th>H28</th> <th>H29</th> <th>H30</th> </tr> </thead> <tbody> <tr> <td>懇話会開催回数</td> <td>実績値</td> <td>1</td> <td>3</td> <td>3</td> </tr> </tbody> </table> <p>○厚生労働統計調査事業 1,181,326円 厚生労働省の所掌事務に関する政策の企画及び立案に必要な基礎資料を得ることを目的に、国民生活基礎調査等を行った。</p> <p style="text-align: right;">(単位 世帯)</p> <table border="1"> <thead> <tr> <th colspan="2"></th> <th>H28</th> <th>H29</th> <th>H30</th> </tr> </thead> <tbody> <tr> <td>国民生活基礎調査対象世帯数</td> <td>実績値</td> <td>3,134</td> <td>510</td> <td>387</td> </tr> </tbody> </table> <p>○地域保健対策事業 638,760円 本市が実施する地域保健対策の円滑な実施及び総合的な推進体制を整備するために必要となる事業等を行った。</p> <p>○健康都市づくり関連事業 10,493,726円 堺市健康づくり推進市民会議への運営事業補助を行い、講演会やイベント、リーフレット配布などを通じて健康づくりに関する啓発を行った。</p> <p style="text-align: right;">(単位 人)</p> <table border="1"> <thead> <tr> <th colspan="2"></th> <th>H28</th> <th>H29</th> <th>H30</th> </tr> </thead> <tbody> <tr> <td rowspan="2">堺市健康づくり推進市民会議の主催・共催事業への参加者数</td> <td>目標値</td> <td>3,500</td> <td>3,500</td> <td>3,500</td> </tr> <tr> <td>実績値</td> <td>3,262</td> <td>3,325</td> <td>3,159</td> </tr> </tbody> </table> <p>○健康意識向上推進事業 3,954,960円 大学等学術機関との連携により、生活保護受給者を対象として、疾病動向や医療に関する情報について調査・分析を行った。また、その調査分析の結果に基づいて、保健指導の手法を検討した。</p>			H28	H29	H30	懇話会開催回数	実績値	1	3	3			H28	H29	H30	国民生活基礎調査対象世帯数	実績値	3,134	510	387			H28	H29	H30	堺市健康づくり推進市民会議の主催・共催事業への参加者数	目標値	3,500	3,500	3,500	実績値	3,262	3,325	3,159	
		H28	H29	H30																																	
懇話会開催回数	実績値	1	3	3																																	
		H28	H29	H30																																	
国民生活基礎調査対象世帯数	実績値	3,134	510	387																																	
		H28	H29	H30																																	
堺市健康づくり推進市民会議の主催・共催事業への参加者数	目標値	3,500	3,500	3,500																																	
	実績値	3,262	3,325	3,159																																	

目	決算額		主要な施策の成果及び執行の概要	事項別 明細書 の頁																																																				
	財源内訳																																																							
2 予防接種及び 感染症対策費 (健康部) (堺区役所) (中区役所) (東区役所) (西区役所) (南区役所) (北区役所) (美原区役所)	円		<p>感染症のおそれのある疾病の発生・まん延を防止するための予防接種並びに感染症対策に要した経費</p> <p>○結核定期健康診断・予防啓発事業 18,932,062円 結核の早期発見・早期治療及びまん延防止のため、結核の罹患率が高い65歳以上の市民を主な対象として肺がん・結核検診を行った。</p> <p style="text-align: right;">(単位 人)</p> <table border="1"> <thead> <tr> <th colspan="2"></th> <th>H28</th> <th>H29</th> <th>H30</th> </tr> </thead> <tbody> <tr> <td rowspan="2">受診者数</td> <td>目標値</td> <td>7,500</td> <td>7,500</td> <td>6,500</td> </tr> <tr> <td>実績値</td> <td>7,087</td> <td>6,202</td> <td>5,715</td> </tr> </tbody> </table> <p>○結核接触者検診・患者管理 7,931,332円 結核の早期発見及び感染経路の調査のため接触者健診を行うとともに、治療終了後の患者に対しても再発の防止及び早期発見のため管理検診を実施した。</p> <p style="text-align: right;">(単位 %)</p> <table border="1"> <thead> <tr> <th colspan="2"></th> <th>H28</th> <th>H29</th> <th>H30</th> </tr> </thead> <tbody> <tr> <td rowspan="2">受診率</td> <td>目標値</td> <td>98</td> <td>98</td> <td>100</td> </tr> <tr> <td>実績値</td> <td>97</td> <td>96</td> <td>97</td> </tr> </tbody> </table> <p>○結核医療公費負担 44,448,003円 結核医療費の公費負担制度により、結核患者の医療費負担の軽減を行うとともに、感染症診査協議会結核診査部会の審議を通じて適正医療の普及を図った。</p> <p style="text-align: right;">(単位 件)</p> <table border="1"> <thead> <tr> <th colspan="2"></th> <th>H28</th> <th>H29</th> <th>H30</th> </tr> </thead> <tbody> <tr> <td>結核医療費支払件数</td> <td>実績値</td> <td>2,681</td> <td>2,488</td> <td>2,568</td> </tr> </tbody> </table> <p>○結核対策特別促進事業 5,183,369円 DOTS（服薬確認）事業の推進により、再発及び多剤耐性結核の予防を行った。また、ハイリスク者に対する結核予防事業として検診及び健康教育を行った。</p> <p style="text-align: right;">(単位 %)</p> <table border="1"> <thead> <tr> <th colspan="2"></th> <th>H28</th> <th>H29</th> <th>H30</th> </tr> </thead> <tbody> <tr> <td rowspan="2">全患者に対する DOTS実施率</td> <td>目標値</td> <td>-</td> <td>95</td> <td>95</td> </tr> <tr> <td>実績値</td> <td>98</td> <td>100</td> <td>98</td> </tr> </tbody> </table>			H28	H29	H30	受診者数	目標値	7,500	7,500	6,500	実績値	7,087	6,202	5,715			H28	H29	H30	受診率	目標値	98	98	100	実績値	97	96	97			H28	H29	H30	結核医療費支払件数	実績値	2,681	2,488	2,568			H28	H29	H30	全患者に対する DOTS実施率	目標値	-	95	95	実績値	98	100	98	320) 325
				H28	H29	H30																																																		
	受診者数	目標値		7,500	7,500	6,500																																																		
		実績値		7,087	6,202	5,715																																																		
				H28	H29	H30																																																		
	受診率	目標値		98	98	100																																																		
		実績値		97	96	97																																																		
				H28	H29	H30																																																		
	結核医療費支払件数	実績値		2,681	2,488	2,568																																																		
				H28	H29	H30																																																		
全患者に対する DOTS実施率	目標値	-	95	95																																																				
	実績値	98	100	98																																																				
2,087,585,292		国費																																																						
66,520,608		府費																																																						
6,395,992		市費																																																						
2,014,668,692																																																								

目	決算額	主要な施策の成果及び執行の概要	事項別 明細書 の頁																																																				
	財源内訳																																																						
	円	<p>○新型コロナウイルス対策事業 802,037円 新型コロナウイルスに備え必要な医資材の備蓄及び体制の整備等を行うとともに、対策訓練を行った。</p> <p style="text-align: right;">(単位 回)</p> <table border="1"> <thead> <tr> <th colspan="2"></th> <th>H28</th> <th>H29</th> <th>H30</th> </tr> </thead> <tbody> <tr> <td rowspan="2">新型コロナウイルス対策 訓練実施回数</td> <td>目標値</td> <td>2</td> <td>2</td> <td>2</td> </tr> <tr> <td>実績値</td> <td>2</td> <td>2</td> <td>2</td> </tr> </tbody> </table> <p>○感染症発生動向調査 10,174,420円 医療機関から提出された検体から病原体検索を行うとともに、感染症の発生状況等を把握し、感染症の発生防止のため、ホームページ等を利用して、広く情報提供を行った。</p> <p style="text-align: right;">(単位 件)</p> <table border="1"> <thead> <tr> <th colspan="2"></th> <th>H28</th> <th>H29</th> <th>H30</th> </tr> </thead> <tbody> <tr> <td>病原体検査件数</td> <td>実績値</td> <td>591</td> <td>568</td> <td>789</td> </tr> </tbody> </table> <p>○予防接種 1,935,687,584円 感染のおそれがある疾病の発生及びまん延を予防するため、定期予防接種を実施した。また、高齢者の肺炎球菌予防接種については、国の定める定期接種に加え、65歳以上の高齢者のうち定期接種の対象外となる者に対し費用助成を行い、早期の接種機会を提供した。</p> <p style="text-align: right;">(単位 %)</p> <table border="1"> <thead> <tr> <th colspan="2"></th> <th>H28</th> <th>H29</th> <th>H30</th> </tr> </thead> <tbody> <tr> <td rowspan="2">麻しん予防接種の接種率</td> <td>目標値</td> <td>95</td> <td>95</td> <td>95</td> </tr> <tr> <td>実績値</td> <td>95</td> <td>96</td> <td>97</td> </tr> </tbody> </table> <p>○感染症予防対策 42,651,826円 ウイルス性肝炎の早期発見のため、各保健センター及び協力医療機関において肝炎ウイルス検査を実施した。</p> <p style="text-align: right;">(単位 人)</p> <table border="1"> <thead> <tr> <th colspan="2"></th> <th>H28</th> <th>H29</th> <th>H30</th> </tr> </thead> <tbody> <tr> <td rowspan="2">受検者数</td> <td>目標値</td> <td>7,165</td> <td>6,626</td> <td>5,644</td> </tr> <tr> <td>実績値</td> <td>6,626</td> <td>5,644</td> <td>6,568</td> </tr> </tbody> </table>			H28	H29	H30	新型コロナウイルス対策 訓練実施回数	目標値	2	2	2	実績値	2	2	2			H28	H29	H30	病原体検査件数	実績値	591	568	789			H28	H29	H30	麻しん予防接種の接種率	目標値	95	95	95	実績値	95	96	97			H28	H29	H30	受検者数	目標値	7,165	6,626	5,644	実績値	6,626	5,644	6,568	
		H28	H29	H30																																																			
新型コロナウイルス対策 訓練実施回数	目標値	2	2	2																																																			
	実績値	2	2	2																																																			
		H28	H29	H30																																																			
病原体検査件数	実績値	591	568	789																																																			
		H28	H29	H30																																																			
麻しん予防接種の接種率	目標値	95	95	95																																																			
	実績値	95	96	97																																																			
		H28	H29	H30																																																			
受検者数	目標値	7,165	6,626	5,644																																																			
	実績値	6,626	5,644	6,568																																																			

目	決 算 額		主要な施策の成果及び執行の概要	事項別 明細書 の 頁																												
	財 源 内 訳																															
	円		<p>○エイズ予防対策 5,045,137円 市民に対してエイズの正しい知識を普及啓発するとともに、感染者の早期発見・早期治療につなげ感染拡大を防止するため、HIV検査を行った。</p> <p style="text-align: right;">(単位 人)</p> <table border="1"> <thead> <tr> <th colspan="2"></th> <th>H28</th> <th>H29</th> <th>H30</th> </tr> </thead> <tbody> <tr> <td rowspan="2">受検者数</td> <td>目標値</td> <td>744</td> <td>754</td> <td>731</td> </tr> <tr> <td>実績値</td> <td>754</td> <td>731</td> <td>1,168</td> </tr> </tbody> </table> <p>○風しん感染予防対策事業 16,729,522円 出生児の先天性風疹症候群を防止するため、妊娠を希望する女性や配偶者等に風しん抗体検査を実施し、風しんの抗体価が低い者に対し予防接種費用の一部を助成した。</p> <p style="text-align: right;">(単位 件)</p> <table border="1"> <thead> <tr> <th colspan="2"></th> <th>H28</th> <th>H29</th> <th>H30</th> </tr> </thead> <tbody> <tr> <td rowspan="2">風しん予防接種費用助成件数【個人予防(接触予防)】</td> <td>目標値</td> <td>833</td> <td>833</td> <td>1,239</td> </tr> <tr> <td>実績値</td> <td>1,182</td> <td>1,164</td> <td>2,070</td> </tr> </tbody> </table>			H28	H29	H30	受検者数	目標値	744	754	731	実績値	754	731	1,168			H28	H29	H30	風しん予防接種費用助成件数【個人予防(接触予防)】	目標値	833	833	1,239	実績値	1,182	1,164	2,070	
		H28	H29	H30																												
受検者数	目標値	744	754	731																												
	実績値	754	731	1,168																												
		H28	H29	H30																												
風しん予防接種費用助成件数【個人予防(接触予防)】	目標値	833	833	1,239																												
	実績値	1,182	1,164	2,070																												
3 疾病予防対策費	2,123,243,715		生活習慣病予防のための健診・健康教育・健康相談	324																												
(健康部)	国費		のほか、各種がん検診、原爆被害者健診、口腔衛生、)																												
(堺区役所)	557,483,939		栄養改善、難病患者支援等に要した経費	343																												
(中区役所)	府費																															
(東区役所)	662,215		○乳がん検診 127,230,680円																													
(西区役所)	その他		40歳以上の偶数年齢の市民(女性)を対象として、																													
(南区役所)	1,130,571		乳がん検診を実施した。																													
(北区役所)	市費		(単位 %)																													
(美原区役所)	1,563,966,990		<table border="1"> <thead> <tr> <th colspan="2"></th> <th>H28</th> <th>H29</th> <th>H30</th> </tr> </thead> <tbody> <tr> <td rowspan="2">受診率</td> <td>目標値</td> <td>50.0</td> <td>50.0</td> <td>50.0</td> </tr> <tr> <td>実績値</td> <td>18.8</td> <td>18.6</td> <td>18.9</td> </tr> </tbody> </table> <p>○大腸がん検診 158,337,406円 40歳以上の市民を対象として、大腸がん検診を実施した。</p> <p style="text-align: right;">(単位 %)</p> <table border="1"> <thead> <tr> <th colspan="2"></th> <th>H28</th> <th>H29</th> <th>H30</th> </tr> </thead> <tbody> <tr> <td rowspan="2">受診率</td> <td>目標値</td> <td>50.0</td> <td>50.0</td> <td>50.0</td> </tr> <tr> <td>実績値</td> <td>12.2</td> <td>13.0</td> <td>14.1</td> </tr> </tbody> </table>			H28	H29	H30	受診率	目標値	50.0	50.0	50.0	実績値	18.8	18.6	18.9			H28	H29	H30	受診率	目標値	50.0	50.0	50.0	実績値	12.2	13.0	14.1	
		H28	H29	H30																												
受診率	目標値	50.0	50.0	50.0																												
	実績値	18.8	18.6	18.9																												
		H28	H29	H30																												
受診率	目標値	50.0	50.0	50.0																												
	実績値	12.2	13.0	14.1																												

目	決算額	主要な施策の成果及び執行の概要	事項別 明細書 の頁																																																
	財源内訳																																																		
	円	<p>○骨粗しょう症予防検診 406,152円 18歳以上の市民を対象として、保健センターで骨粗しょう症予防検診を実施した。</p> <p style="text-align: right;">(単位 人)</p> <table border="1"> <thead> <tr> <th colspan="2"></th> <th>H28</th> <th>H29</th> <th>H30</th> </tr> </thead> <tbody> <tr> <td>受診者数</td> <td>実績値</td> <td>946</td> <td>967</td> <td>966</td> </tr> </tbody> </table> <p>○成人歯科検診事業 4,105,964円 30歳、35歳、40歳、45歳、50歳、55歳、60歳、65歳及び70歳の市民を対象に、歯科疾患の早期発見によって、市民の歯の喪失を防ぎ健康の保持増進を図るため、保健指導及び歯科検診を実施した。</p> <p style="text-align: right;">(単位 人)</p> <table border="1"> <thead> <tr> <th colspan="2"></th> <th>H28</th> <th>H29</th> <th>H30</th> </tr> </thead> <tbody> <tr> <td rowspan="2">受診者数</td> <td>目標値</td> <td>694</td> <td>768</td> <td>774</td> </tr> <tr> <td>実績値</td> <td>526</td> <td>590</td> <td>637</td> </tr> </tbody> </table> <p>○健康推進・がん対策推進事業 66,552,427円 がん検診の受診率向上及び健康推進に向けた取組みを強化し、市民の健康の保持増進を図ることを目的として、がん検診をテーマにした健康教育やがん対策推進イベントを実施する等の啓発を行った。また、がん検診総合相談センター（コールセンター）を活用し、がん検診の問い合わせや相談の受付及び架電による受診勧奨を実施した。</p> <p style="text-align: right;">(単位 回)</p> <table border="1"> <thead> <tr> <th colspan="2"></th> <th>H28</th> <th>H29</th> <th>H30</th> </tr> </thead> <tbody> <tr> <td rowspan="2">がんをテーマにした 健康教育の実施</td> <td>目標値</td> <td>150</td> <td>150</td> <td>251</td> </tr> <tr> <td>実績値</td> <td>94</td> <td>251</td> <td>249</td> </tr> </tbody> </table> <p>○健康診査・保健指導事業 2,955,267円 生活保護受給者等、特定健康診査の対象とならない40歳以上の市民を対象として、健康診査を実施した。</p> <p style="text-align: right;">(単位 人)</p> <table border="1"> <thead> <tr> <th colspan="2"></th> <th>H28</th> <th>H29</th> <th>H30</th> </tr> </thead> <tbody> <tr> <td>受診者数</td> <td>実績値</td> <td>282</td> <td>328</td> <td>320</td> </tr> </tbody> </table>			H28	H29	H30	受診者数	実績値	946	967	966			H28	H29	H30	受診者数	目標値	694	768	774	実績値	526	590	637			H28	H29	H30	がんをテーマにした 健康教育の実施	目標値	150	150	251	実績値	94	251	249			H28	H29	H30	受診者数	実績値	282	328	320	
		H28	H29	H30																																															
受診者数	実績値	946	967	966																																															
		H28	H29	H30																																															
受診者数	目標値	694	768	774																																															
	実績値	526	590	637																																															
		H28	H29	H30																																															
がんをテーマにした 健康教育の実施	目標値	150	150	251																																															
	実績値	94	251	249																																															
		H28	H29	H30																																															
受診者数	実績値	282	328	320																																															

目	決 算 額	主要な施策の成果及び執行の概要	事項別 明細書 の 頁																																																								
	財 源 内 訳																																																										
	円	<p>○健康増進栄養事業 3,327,281円 食生活を通じた健康づくりに関する知識を普及啓発し、生活習慣病の予防や健康の維持増進を図るため、栄養指導及び調理講習会を行った。</p> <p style="text-align: right;">(単位 回)</p> <table border="1"> <thead> <tr> <th colspan="2"></th> <th>H28</th> <th>H29</th> <th>H30</th> </tr> </thead> <tbody> <tr> <td rowspan="2">栄養教室・健康教育の 実施回数</td> <td>目標値</td> <td>230</td> <td>230</td> <td>230</td> </tr> <tr> <td>実績値</td> <td>252</td> <td>223</td> <td>207</td> </tr> </tbody> </table> <p>○食育推進事業 5,598,941円 食育に関する知識を普及啓発し、健康で豊かな生活を送るため、市民や食育関係団体と協働した食育を推進した。</p> <p style="text-align: right;">(単位 人)</p> <table border="1"> <thead> <tr> <th colspan="2"></th> <th>H28</th> <th>H29</th> <th>H30</th> </tr> </thead> <tbody> <tr> <td rowspan="2">食育体験事業の 参加者数</td> <td>目標値</td> <td>7,000</td> <td>7,000</td> <td>7,000</td> </tr> <tr> <td>実績値</td> <td>6,199</td> <td>6,584</td> <td>6,707</td> </tr> </tbody> </table> <p>○成人保健指導事業 7,363,780円 生活習慣病等の健康に関する正しい知識の普及啓発を行うことにより、市民自らが健康づくりに取り組むという認識を高めるとともに、必要な指導及び助言を行うことにより市民の健康の保持及び増進を図った。</p> <p style="text-align: right;">(単位 回)</p> <table border="1"> <thead> <tr> <th colspan="2"></th> <th>H28</th> <th>H29</th> <th>H30</th> </tr> </thead> <tbody> <tr> <td rowspan="2">健康教育開催回数</td> <td>目標値</td> <td>500</td> <td>500</td> <td>850</td> </tr> <tr> <td>実績値</td> <td>440</td> <td>829</td> <td>817</td> </tr> </tbody> </table> <p>○胃がん検診 121,047,920円 50歳以上の偶数年齢の市民を対象として、胃がん検診を実施した。</p> <p style="text-align: right;">(単位 %)</p> <table border="1"> <thead> <tr> <th colspan="2"></th> <th>H28</th> <th>H29</th> <th>H30</th> </tr> </thead> <tbody> <tr> <td rowspan="2">受診率</td> <td>目標値</td> <td>50.0</td> <td>50.0</td> <td>50.0</td> </tr> <tr> <td>実績値</td> <td>4.7</td> <td>5.4</td> <td>6.3</td> </tr> </tbody> </table>			H28	H29	H30	栄養教室・健康教育の 実施回数	目標値	230	230	230	実績値	252	223	207			H28	H29	H30	食育体験事業の 参加者数	目標値	7,000	7,000	7,000	実績値	6,199	6,584	6,707			H28	H29	H30	健康教育開催回数	目標値	500	500	850	実績値	440	829	817			H28	H29	H30	受診率	目標値	50.0	50.0	50.0	実績値	4.7	5.4	6.3	
		H28	H29	H30																																																							
栄養教室・健康教育の 実施回数	目標値	230	230	230																																																							
	実績値	252	223	207																																																							
		H28	H29	H30																																																							
食育体験事業の 参加者数	目標値	7,000	7,000	7,000																																																							
	実績値	6,199	6,584	6,707																																																							
		H28	H29	H30																																																							
健康教育開催回数	目標値	500	500	850																																																							
	実績値	440	829	817																																																							
		H28	H29	H30																																																							
受診率	目標値	50.0	50.0	50.0																																																							
	実績値	4.7	5.4	6.3																																																							

目	決算額	主要な施策の成果及び執行の概要	事項別 明細書 の頁																																																
	財源内訳																																																		
	円	<p>○子宮がん検診 244,115,748円 20歳以上の偶数年齢の市民（女性）を対象として、子宮がん検診を実施した。</p> <p style="text-align: right;">(単位 %)</p> <table border="1"> <thead> <tr> <th colspan="2"></th> <th>H28</th> <th>H29</th> <th>H30</th> </tr> </thead> <tbody> <tr> <td rowspan="2">受診率</td> <td>目標値</td> <td>50.0</td> <td>50.0</td> <td>50.0</td> </tr> <tr> <td>実績値</td> <td>23.6</td> <td>23.6</td> <td>24.2</td> </tr> </tbody> </table> <p>○肺がん検診 89,925,744円 40歳以上の市民を対象として、肺がん検診を実施した。</p> <p style="text-align: right;">(単位 %)</p> <table border="1"> <thead> <tr> <th colspan="2"></th> <th>H28</th> <th>H29</th> <th>H30</th> </tr> </thead> <tbody> <tr> <td rowspan="2">受診率</td> <td>目標値</td> <td>50.0</td> <td>50.0</td> <td>50.0</td> </tr> <tr> <td>実績値</td> <td>4.6</td> <td>6.8</td> <td>9.2</td> </tr> </tbody> </table> <p>○難病患者支援事業 10,915,730円 難病患者とその家族が生活の質を向上し地域で安心して暮らすことを目的に、保健師等による個別療養支援や保健師向けの研修会等を実施した。</p> <p style="text-align: right;">(単位 件)</p> <table border="1"> <thead> <tr> <th colspan="2"></th> <th>H28</th> <th>H29</th> <th>H30</th> </tr> </thead> <tbody> <tr> <td rowspan="2">個別療養支援件数 (面接・訪問)</td> <td>実績値</td> <td>1,262</td> <td>1,173</td> <td>1,330</td> </tr> </tbody> </table> <p>○被爆者健診事業 662,297円 原爆被爆者の健康状態を把握し、健康の保持及び向上を図るため、大阪府の委託を受け、春期及び秋期の年2期にわたり市内8か所の保健センターで健康診断を実施した。</p> <p style="text-align: right;">(単位 人)</p> <table border="1"> <thead> <tr> <th colspan="2"></th> <th>H28</th> <th>H29</th> <th>H30</th> </tr> </thead> <tbody> <tr> <td>受診者数</td> <td>実績値</td> <td>330</td> <td>283</td> <td>243</td> </tr> </tbody> </table> <p>○歯科口腔保健事業 6,073,750円 歯の健康相談・健康展を開催し、歯科口腔保健に関する知識の普及啓発を行い、歯科疾患を予防するとともに口腔保健を推進した。</p>			H28	H29	H30	受診率	目標値	50.0	50.0	50.0	実績値	23.6	23.6	24.2			H28	H29	H30	受診率	目標値	50.0	50.0	50.0	実績値	4.6	6.8	9.2			H28	H29	H30	個別療養支援件数 (面接・訪問)	実績値	1,262	1,173	1,330			H28	H29	H30	受診者数	実績値	330	283	243	
		H28	H29	H30																																															
受診率	目標値	50.0	50.0	50.0																																															
	実績値	23.6	23.6	24.2																																															
		H28	H29	H30																																															
受診率	目標値	50.0	50.0	50.0																																															
	実績値	4.6	6.8	9.2																																															
		H28	H29	H30																																															
個別療養支援件数 (面接・訪問)	実績値	1,262	1,173	1,330																																															
			H28	H29	H30																																														
受診者数	実績値	330	283	243																																															

目	決算額	主要な施策の成果及び執行の概要	事項別 明細書 の頁														
	財源内訳																
	円																
		<p style="text-align: right;">(単位 人)</p> <table border="1"> <thead> <tr> <th colspan="2"></th> <th>H28</th> <th>H29</th> <th>H30</th> </tr> </thead> <tbody> <tr> <td rowspan="2">歯の健康相談・健康展 参加者数</td> <td>目標値</td> <td>2,600</td> <td>2,600</td> <td>2,600</td> </tr> <tr> <td>実績値</td> <td>2,276</td> <td>2,214</td> <td>2,052</td> </tr> </tbody> </table>			H28	H29	H30	歯の健康相談・健康展 参加者数	目標値	2,600	2,600	2,600	実績値	2,276	2,214	2,052	
		H28	H29	H30													
歯の健康相談・健康展 参加者数	目標値	2,600	2,600	2,600													
	実績値	2,276	2,214	2,052													
		<p>○胃がんリスク検査 6,198,561円 40歳から49歳の市民を対象として、胃がんリスク検査を実施した。</p> <p style="text-align: right;">(単位 人)</p> <table border="1"> <thead> <tr> <th colspan="2"></th> <th>H28</th> <th>H29</th> <th>H30</th> </tr> </thead> <tbody> <tr> <td>受診者数</td> <td>実績値</td> <td>497</td> <td>1,249</td> <td>1,471</td> </tr> </tbody> </table>			H28	H29	H30	受診者数	実績値	497	1,249	1,471					
		H28	H29	H30													
受診者数	実績値	497	1,249	1,471													
		<p>○特定医療費（指定難病）助成事業 1,173,480,616円 平成30年度に大阪府から権限移譲された特定医療費（指定難病）助成事業について、申請の受付や審査会の開催、受給者証の発行等を実施した。</p> <p style="text-align: right;">(単位 人)</p> <table border="1"> <thead> <tr> <th colspan="2"></th> <th>H28</th> <th>H29</th> <th>H30</th> </tr> </thead> <tbody> <tr> <td>医療費給付者数</td> <td>実績値</td> <td>-</td> <td>-</td> <td>6,648</td> </tr> </tbody> </table>			H28	H29	H30	医療費給付者数	実績値	-	-	6,648					
		H28	H29	H30													
医療費給付者数	実績値	-	-	6,648													
		<p>○前立腺がん検査 2,257,845円 50歳から69歳の市民（男性）を対象として、前立腺がん検査を実施した。</p> <p style="text-align: right;">(単位 人)</p> <table border="1"> <thead> <tr> <th colspan="2"></th> <th>H28</th> <th>H29</th> <th>H30</th> </tr> </thead> <tbody> <tr> <td>受診者数</td> <td>実績値</td> <td>-</td> <td>679</td> <td>870</td> </tr> </tbody> </table>			H28	H29	H30	受診者数	実績値	-	679	870					
		H28	H29	H30													
受診者数	実績値	-	679	870													
		<p>○骨髄移植普及促進事業 496,358円 広く市民に対し、骨髄移植への理解を深め、ドナー登録協力への意識を醸成することを目的に、献血併行型ドナー登録会等を開催した。</p> <p style="text-align: right;">(単位 回)</p> <table border="1"> <thead> <tr> <th colspan="2"></th> <th>H28</th> <th>H29</th> <th>H30</th> </tr> </thead> <tbody> <tr> <td rowspan="2">献血併行型ドナー登録会 の開催回数</td> <td>目標値</td> <td>-</td> <td>10</td> <td>10</td> </tr> <tr> <td>実績値</td> <td>4</td> <td>11</td> <td>34</td> </tr> </tbody> </table>			H28	H29	H30	献血併行型ドナー登録会 の開催回数	目標値	-	10	10	実績値	4	11	34	
		H28	H29	H30													
献血併行型ドナー登録会 の開催回数	目標値	-	10	10													
	実績値	4	11	34													

目	決 算 額		主要な施策の成果及び執行の概要	事項別 明細書 の 頁																																										
	財 源 内 訳																																													
	円		<p>○療養生活環境整備事業 29,406,519円 難病患者の療養生活の質の向上や在宅での適切な医療の確保を目的に、ホームヘルパー養成研修の開催や難病患者支援センターの管理運営等を実施した。</p> <p style="text-align: right;">(単位 件)</p> <table border="1"> <thead> <tr> <th colspan="2"></th> <th>H28</th> <th>H29</th> <th>H30</th> </tr> </thead> <tbody> <tr> <td>難病患者支援センターにおける電話、面談等による相談件数</td> <td>実績値</td> <td>546</td> <td>732</td> <td>927</td> </tr> </tbody> </table>			H28	H29	H30	難病患者支援センターにおける電話、面談等による相談件数	実績値	546	732	927																																	
		H28	H29	H30																																										
難病患者支援センターにおける電話、面談等による相談件数	実績値	546	732	927																																										
4 母子保健費 (健康部) (子ども青少年育成部) (堺区役所) (中区役所) (東区役所) (西区役所) (南区役所) (北区役所) (美原区役所)	1,412,679,023 国費 288,278,109 府費 14,754,658 その他 6,367,511 市費 1,103,278,745		<p>母子、乳幼児の健康の保持及び増進を図るための健康指導、健康診査、医療費等に要した経費</p> <p>○妊産婦・乳児一般健康診査事業 770,178,990円 妊産婦及び乳児を対象として、大阪府内の医療機関等で健康診査を実施した。また、里帰り出産等により大阪府外で受診した健康診査の費用について助成を行った。</p> <p style="text-align: right;">(単位 %)</p> <table border="1"> <thead> <tr> <th colspan="2"></th> <th>H28</th> <th>H29</th> <th>H30</th> </tr> </thead> <tbody> <tr> <td rowspan="2">妊婦健康診査 1回目受診率</td> <td>目標値</td> <td>98</td> <td>98</td> <td>98</td> </tr> <tr> <td>実績値</td> <td>97</td> <td>96</td> <td>96</td> </tr> </tbody> </table> <p>※受診率 = (H30年度大阪府内受診者/H30年度妊娠届出数)</p> <p>○先天性代謝異常等検査事業 12,956,259円 先天性代謝異常等を早期に発見し、早期に適切な治療を行うため、新生児を対象に検査を実施した。</p> <p style="text-align: right;">(単位 人)</p> <table border="1"> <thead> <tr> <th colspan="2"></th> <th>H28</th> <th>H29</th> <th>H30</th> </tr> </thead> <tbody> <tr> <td rowspan="2">受検受付者数</td> <td>目標値</td> <td>5,919</td> <td>6,148</td> <td>5,797</td> </tr> <tr> <td>実績値</td> <td>6,148</td> <td>5,797</td> <td>5,583</td> </tr> </tbody> </table> <p>○乳幼児発達相談指導事業 823,072円 発達面で支援が必要な乳幼児と保護者に、心理職が個別に発達状況を確認し、相談や助言を行った。</p> <p style="text-align: right;">(単位 件数)</p> <table border="1"> <thead> <tr> <th colspan="2"></th> <th>H28</th> <th>H29</th> <th>H30</th> </tr> </thead> <tbody> <tr> <td rowspan="2">心理(発達)相談件数</td> <td>目標値</td> <td>808</td> <td>846</td> <td>799</td> </tr> <tr> <td>実績値</td> <td>846</td> <td>799</td> <td>804</td> </tr> </tbody> </table>			H28	H29	H30	妊婦健康診査 1回目受診率	目標値	98	98	98	実績値	97	96	96			H28	H29	H30	受検受付者数	目標値	5,919	6,148	5,797	実績値	6,148	5,797	5,583			H28	H29	H30	心理(発達)相談件数	目標値	808	846	799	実績値	846	799	804	342) 351
		H28	H29	H30																																										
妊婦健康診査 1回目受診率	目標値	98	98	98																																										
	実績値	97	96	96																																										
		H28	H29	H30																																										
受検受付者数	目標値	5,919	6,148	5,797																																										
	実績値	6,148	5,797	5,583																																										
		H28	H29	H30																																										
心理(発達)相談件数	目標値	808	846	799																																										
	実績値	846	799	804																																										

目	決算額	主要な施策の成果及び執行の概要	事項別 明細書 の頁																																																								
	財源内訳																																																										
	円	<p>○乳幼児アレルギー・ぜん息予防事業 5,989,936円 乳幼児健康診査やアレルギー・ぜん息予防教室において、アレルギー等の発症を予防するための保健指導を行った。</p> <p style="text-align: right;">(単位 人)</p> <table border="1"> <thead> <tr> <th colspan="2"></th> <th>H28</th> <th>H29</th> <th>H30</th> </tr> </thead> <tbody> <tr> <td rowspan="2">予防教室参加者数</td> <td>目標値</td> <td>614</td> <td>200</td> <td>129</td> </tr> <tr> <td>実績値</td> <td>200</td> <td>129</td> <td>112</td> </tr> </tbody> </table> <p>○環境保健サーベイランス調査受託事業 970,599円 環境省の受託事業として、呼吸器症状に関する調査を実施した。</p> <p style="text-align: right;">(単位 %)</p> <table border="1"> <thead> <tr> <th colspan="2"></th> <th>H28</th> <th>H29</th> <th>H30</th> </tr> </thead> <tbody> <tr> <td rowspan="2">調査票回収率</td> <td>目標値</td> <td>100</td> <td>100</td> <td>100</td> </tr> <tr> <td>実績値</td> <td>86</td> <td>85</td> <td>86</td> </tr> </tbody> </table> <p>○養育医療給付事業 65,062,511円 入院が必要な養育医療対象児に対し、指定医療機関における医療の給付を行った。</p> <p style="text-align: right;">(単位 件数)</p> <table border="1"> <thead> <tr> <th colspan="2"></th> <th>H28</th> <th>H29</th> <th>H30</th> </tr> </thead> <tbody> <tr> <td rowspan="2">給付決定件数</td> <td>目標値</td> <td>150</td> <td>160</td> <td>150</td> </tr> <tr> <td>実績値</td> <td>160</td> <td>150</td> <td>153</td> </tr> </tbody> </table> <p>○特定不妊治療費助成事業 168,335,438円 特定不妊治療（体外受精・顕微授精）及び男性不妊治療に要する費用の一部を助成した。</p> <p style="text-align: right;">(単位 件数)</p> <table border="1"> <thead> <tr> <th colspan="2"></th> <th>H28</th> <th>H29</th> <th>H30</th> </tr> </thead> <tbody> <tr> <td rowspan="2">助成件数</td> <td>目標値</td> <td>1,094</td> <td>896</td> <td>906</td> </tr> <tr> <td>実績値</td> <td>928</td> <td>919</td> <td>955</td> </tr> </tbody> </table> <p>○小児慢性特定疾病医療費助成事業 295,893,372円 小児慢性特定疾病にかかっている児童等について、健全育成の観点から、患児家庭の医療費の負担軽減を図るため、その医療費の自己負担分の一部を助成する事業を実施した。</p>			H28	H29	H30	予防教室参加者数	目標値	614	200	129	実績値	200	129	112			H28	H29	H30	調査票回収率	目標値	100	100	100	実績値	86	85	86			H28	H29	H30	給付決定件数	目標値	150	160	150	実績値	160	150	153			H28	H29	H30	助成件数	目標値	1,094	896	906	実績値	928	919	955	
		H28	H29	H30																																																							
予防教室参加者数	目標値	614	200	129																																																							
	実績値	200	129	112																																																							
		H28	H29	H30																																																							
調査票回収率	目標値	100	100	100																																																							
	実績値	86	85	86																																																							
		H28	H29	H30																																																							
給付決定件数	目標値	150	160	150																																																							
	実績値	160	150	153																																																							
		H28	H29	H30																																																							
助成件数	目標値	1,094	896	906																																																							
	実績値	928	919	955																																																							

目	決 算 額	主要な施策の成果及び執行の概要	事項別 明細書 の 頁																																																																		
	財 源 内 訳																																																																				
	円																																																																				
		<p style="text-align: right;">(単位 人)</p> <table border="1"> <thead> <tr> <th colspan="2"></th> <th>H28</th> <th>H29</th> <th>H30</th> </tr> </thead> <tbody> <tr> <td>医療費給付者数</td> <td>実績値</td> <td>944</td> <td>979</td> <td>975</td> </tr> </tbody> </table> <p>○フッ素塗布事業 948,752円 乳幼児期のむし歯罹患率の減少と将来的な口腔管理への意識づけを図るため、1歳6か月児健康診査及び子どもの歯相談室において、希望者（1歳半から4歳未満）にフッ素塗布を行った。</p> <p style="text-align: right;">(単位 %)</p> <table border="1"> <thead> <tr> <th colspan="2"></th> <th>H28</th> <th>H29</th> <th>H30</th> </tr> </thead> <tbody> <tr> <td rowspan="2">フッ素塗布経験者数</td> <td>目標値</td> <td>95</td> <td>95</td> <td>95</td> </tr> <tr> <td>実績値</td> <td>90</td> <td>92</td> <td>93</td> </tr> </tbody> </table> <p>○乳幼児健康診査事業 64,644,071円 乳幼児の健康保持・増進を図るため、保健センターにおいて乳幼児健康診査を実施した。</p> <p style="text-align: right;">(単位 %)</p> <table border="1"> <thead> <tr> <th colspan="2"></th> <th>H28</th> <th>H29</th> <th>H30</th> </tr> </thead> <tbody> <tr> <td rowspan="2">4か月児健康診査 受診率</td> <td>目標値</td> <td>98</td> <td>98</td> <td>98</td> </tr> <tr> <td>実績値</td> <td>98</td> <td>98</td> <td>97</td> </tr> </tbody> </table> <p>○妊産婦・乳幼児等の保健指導事業 26,674,461円 妊産婦や乳幼児の保護者に対し、個々の状況に応じた助言や適正な支援を行った。</p> <p style="text-align: right;">(単位 件数)</p> <table border="1"> <thead> <tr> <th colspan="2"></th> <th>H28</th> <th>H29</th> <th>H30</th> </tr> </thead> <tbody> <tr> <td rowspan="2">保健師の妊産婦訪問件数 (延)</td> <td>目標値</td> <td>2,200</td> <td>2,200</td> <td>2,200</td> </tr> <tr> <td>実績値</td> <td>2,505</td> <td>2,676</td> <td>2,703</td> </tr> </tbody> </table> <p>○不妊症・不育症支援事業 201,562円 不妊症又は不育症で悩む方を対象に、不妊症・不育症相談や交流会を実施した。</p> <p style="text-align: right;">(単位 件数)</p> <table border="1"> <thead> <tr> <th colspan="2"></th> <th>H28</th> <th>H29</th> <th>H30</th> </tr> </thead> <tbody> <tr> <td rowspan="2">不妊症相談件数</td> <td>目標値</td> <td>75</td> <td>75</td> <td>75</td> </tr> <tr> <td>実績値</td> <td>134</td> <td>118</td> <td>221</td> </tr> </tbody> </table>			H28	H29	H30	医療費給付者数	実績値	944	979	975			H28	H29	H30	フッ素塗布経験者数	目標値	95	95	95	実績値	90	92	93			H28	H29	H30	4か月児健康診査 受診率	目標値	98	98	98	実績値	98	98	97			H28	H29	H30	保健師の妊産婦訪問件数 (延)	目標値	2,200	2,200	2,200	実績値	2,505	2,676	2,703			H28	H29	H30	不妊症相談件数	目標値	75	75	75	実績値	134	118	221	
		H28	H29	H30																																																																	
医療費給付者数	実績値	944	979	975																																																																	
		H28	H29	H30																																																																	
フッ素塗布経験者数	目標値	95	95	95																																																																	
	実績値	90	92	93																																																																	
		H28	H29	H30																																																																	
4か月児健康診査 受診率	目標値	98	98	98																																																																	
	実績値	98	98	97																																																																	
		H28	H29	H30																																																																	
保健師の妊産婦訪問件数 (延)	目標値	2,200	2,200	2,200																																																																	
	実績値	2,505	2,676	2,703																																																																	
		H28	H29	H30																																																																	
不妊症相談件数	目標値	75	75	75																																																																	
	実績値	134	118	221																																																																	

目	決 算 額		主要な施策の成果及び執行の概要	事項別 明細書 の 頁																											
	財 源 内 訳																														
5 精神保健福祉費 (健康部) (堺区役所) (中区役所) (東区役所) (西区役所) (南区役所) (北区役所) (美原区役所)	円 173,017,157		<p>精神保健に関する適正な医療の提供や相談支援及び自殺対策に要した経費</p> <p>○精神科救急医療体制整備事業 45,354,450円 夜間・休日の緊急な精神科医療を必要とする方のために、大阪府・大阪市と共同で医療相談窓口の設置及び救急医療の受入病床の確保を行い、疾患の重篤化の軽減及び適切な医療との連携を図った。</p> <p style="text-align: right;">(単位 件)</p> <table border="1"> <thead> <tr> <th></th> <th>H28</th> <th>H29</th> <th>H30</th> </tr> </thead> <tbody> <tr> <td>精神科救急医療機関対応件数</td> <td>実績値</td> <td>101</td> <td>114</td> <td>100</td> </tr> </tbody> </table> <p>○精神障害者保健福祉手帳交付事業 4,774,698円 精神障害者保健福祉手帳の交付並びに手帳取得促進のため市民税非課税世帯に対して、診断書料の公費負担を行った。</p> <p style="text-align: right;">(単位 件)</p> <table border="1"> <thead> <tr> <th></th> <th>H28</th> <th>H29</th> <th>H30</th> </tr> </thead> <tbody> <tr> <td>手帳所持者件数</td> <td>実績値</td> <td>8,035</td> <td>8,607</td> <td>9,290</td> </tr> </tbody> </table> <p>○措置診察事業 45,159,295円 精神保健及び精神障害者福祉に関する法律に基づく警察官からの通報等の際し、精神症状の有無、入院治療の要否についての判定のため、精神保健指定医による診察を実施し、入院措置を行った。 措置入院件数 44件</p> <p>○自殺対策事業 10,332,527円 自殺対策として、啓発冊子の配布、相談機関やかかりつけ医に対する研修、ゲートキーパーの養成、自殺未遂者に対する相談支援を行った。</p> <p style="text-align: right;">(単位 件)</p> <table border="1"> <thead> <tr> <th></th> <th>H28</th> <th>H29</th> <th>H30</th> </tr> </thead> <tbody> <tr> <td>自殺未遂者への相談支援件数(延べ)</td> <td>実績値</td> <td>2,221</td> <td>3,643</td> <td>4,410</td> </tr> </tbody> </table>		H28	H29	H30	精神科救急医療機関対応件数	実績値	101	114	100		H28	H29	H30	手帳所持者件数	実績値	8,035	8,607	9,290		H28	H29	H30	自殺未遂者への相談支援件数(延べ)	実績値	2,221	3,643	4,410	350) 357
		H28		H29	H30																										
精神科救急医療機関対応件数	実績値	101	114	100																											
	H28	H29	H30																												
手帳所持者件数	実績値	8,035	8,607	9,290																											
	H28	H29	H30																												
自殺未遂者への相談支援件数(延べ)	実績値	2,221	3,643	4,410																											

目	決算額	主要な施策の成果及び執行の概要	事項別 明細書 の頁																																						
	財源内訳																																								
	円	<p>○精神保健福祉事業 1,362,026円 精神保健及び精神障害者福祉に関する調査審議等のための精神保健福祉審議会の開催並びに市内の精神病床を有する5病院に対する指導、大規模災害時等における体制の整備を行った。</p> <p style="text-align: right;">(単位 人)</p> <table border="1"> <thead> <tr> <th colspan="2"></th> <th>H28</th> <th>H29</th> <th>H30</th> </tr> </thead> <tbody> <tr> <td rowspan="2">災害派遣精神医療チーム(DPAT)研修参加者数(大阪府・大阪市と共同実施)</td> <td>目標値</td> <td>50</td> <td>50</td> <td>50</td> </tr> <tr> <td>実績値</td> <td>81</td> <td>65</td> <td>31</td> </tr> </tbody> </table> <p>○こころの健康センター地域支援事業費 28,517,015円 精神保健及び精神障害者の福祉に関する相談、教育研修、技術支援、知識の普及啓発等を行うとともに、ひきこもり地域支援センターを運営した。</p> <p style="text-align: right;">(単位 回)</p> <table border="1"> <thead> <tr> <th colspan="2"></th> <th>H28</th> <th>H29</th> <th>H30</th> </tr> </thead> <tbody> <tr> <td rowspan="2">専門相談、教育研修、技術支援、普及啓発等各事業の実施回数</td> <td>目標値</td> <td>700</td> <td>700</td> <td>650</td> </tr> <tr> <td>実績値</td> <td>1,062</td> <td>971</td> <td>1,134</td> </tr> </tbody> </table> <p>○こころの健康づくり推進事業 11,510,910円 各保健センターにおいて、精神保健福祉に関する相談・訪問指導等を行った。</p> <p style="text-align: right;">(単位 件)</p> <table border="1"> <thead> <tr> <th colspan="2"></th> <th>H28</th> <th>H29</th> <th>H30</th> </tr> </thead> <tbody> <tr> <td>精神保健福祉相談延件数</td> <td>実績値</td> <td>33,050</td> <td>34,203</td> <td>30,613</td> </tr> </tbody> </table> <p>○精神医療審査会 16,827,510円 精神医療審査会を運営し、精神科病院への医療保護入院(強制入院)等に関して、入院患者等からの退院及び処遇改善の請求や、各種届出書類の審査等を行った。</p> <p>退院請求審査件数 87件 処遇改善請求審査件数 18件 各種届出書類審査件数 3,644件</p>			H28	H29	H30	災害派遣精神医療チーム(DPAT)研修参加者数(大阪府・大阪市と共同実施)	目標値	50	50	50	実績値	81	65	31			H28	H29	H30	専門相談、教育研修、技術支援、普及啓発等各事業の実施回数	目標値	700	700	650	実績値	1,062	971	1,134			H28	H29	H30	精神保健福祉相談延件数	実績値	33,050	34,203	30,613	
		H28	H29	H30																																					
災害派遣精神医療チーム(DPAT)研修参加者数(大阪府・大阪市と共同実施)	目標値	50	50	50																																					
	実績値	81	65	31																																					
		H28	H29	H30																																					
専門相談、教育研修、技術支援、普及啓発等各事業の実施回数	目標値	700	700	650																																					
	実績値	1,062	971	1,134																																					
		H28	H29	H30																																					
精神保健福祉相談延件数	実績値	33,050	34,203	30,613																																					

目	決算額	主要な施策の成果及び執行の概要	事項別 明細書 の頁																														
	財源内訳																																
	円	<p>○依存症対策支援事業費 2,028,300円 薬物やギャンブル等の依存症で悩む本人、家族からの相談に応じ、関係機関と連携し、家族教室や講演会、研修等を実施し、依存症への正しい理解と対応について周知、啓発を行った。また、依存症対策を進めるため、支援機関向けの研修を実施した。</p> <p style="text-align: right;">(単位 回)</p> <table border="1"> <thead> <tr> <th></th> <th></th> <th>H28</th> <th>H29</th> <th>H30</th> </tr> </thead> <tbody> <tr> <td rowspan="2">専門相談(依存症)、教育研修、技術支援、普及啓発など各事業の実施回数</td> <td>目標値</td> <td>-</td> <td>-</td> <td>300</td> </tr> <tr> <td>実績値</td> <td>-</td> <td>-</td> <td>1,034</td> </tr> </tbody> </table>			H28	H29	H30	専門相談(依存症)、教育研修、技術支援、普及啓発など各事業の実施回数	目標値	-	-	300	実績値	-	-	1,034																	
		H28	H29	H30																													
専門相談(依存症)、教育研修、技術支援、普及啓発など各事業の実施回数	目標値	-	-	300																													
	実績値	-	-	1,034																													
6 衛生研究所費 (健康部)	181,804,814	<p>公衆衛生の向上を図るため、各種の調査研究、試験検査、研修指導及び公衆衛生情報の解析・提供に要した経費</p> <p>○細菌検査 14,412,335円 保健所、教育委員会、一般市民等からの検査依頼により、食品細菌検査、環境細菌検査、腸内病原菌等検査、感染症発生動向調査事業に関する検査を実施した。</p> <p style="text-align: right;">(単位 件)</p> <table border="1"> <thead> <tr> <th></th> <th></th> <th>H28</th> <th>H29</th> <th>H30</th> </tr> </thead> <tbody> <tr> <td>検査件数</td> <td>実績値</td> <td>5,257</td> <td>4,504</td> <td>5,022</td> </tr> </tbody> </table> <p>○食品・医薬品検査 43,199,891円 保健所、教育委員会、一般市民等からの検査依頼により、食品検査、家庭用品検査、医薬品検査を実施した。</p> <p style="text-align: right;">(単位 件)</p> <table border="1"> <thead> <tr> <th></th> <th></th> <th>H28</th> <th>H29</th> <th>H30</th> </tr> </thead> <tbody> <tr> <td>検査件数</td> <td>実績値</td> <td>1,036</td> <td>893</td> <td>942</td> </tr> </tbody> </table> <p>○環境検査 16,459,962円 保健所、環境保全部等からの検査依頼により、飲料水検査、環境衛生検査、水質汚濁検査を実施した。</p> <p style="text-align: right;">(単位 件)</p> <table border="1"> <thead> <tr> <th></th> <th></th> <th>H28</th> <th>H29</th> <th>H30</th> </tr> </thead> <tbody> <tr> <td>検査件数</td> <td>実績値</td> <td>4,632</td> <td>4,243</td> <td>3,962</td> </tr> </tbody> </table>			H28	H29	H30	検査件数	実績値	5,257	4,504	5,022			H28	H29	H30	検査件数	実績値	1,036	893	942			H28	H29	H30	検査件数	実績値	4,632	4,243	3,962	356) 359
		H28	H29	H30																													
検査件数	実績値	5,257	4,504	5,022																													
		H28	H29	H30																													
検査件数	実績値	1,036	893	942																													
		H28	H29	H30																													
検査件数	実績値	4,632	4,243	3,962																													
	国費 3,426,000 起債 42,900,000 その他 10,476,543 市費 125,002,271																																

目	決 算 額	主要な施策の成果及び執行の概要	事項別 明細書 の 頁																								
	財 源 内 訳																										
	円	<p>○ウイルス検査 10,715,013円 保健所、保健センター等からの依頼検査により、感染症に関する血液検査、食中毒と感染症に関するウイルス検査、衛生害虫等の検査を実施した。</p> <p style="text-align: right;">(単位 件)</p> <table border="1"> <thead> <tr> <th colspan="2"></th> <th>H28</th> <th>H29</th> <th>H30</th> </tr> </thead> <tbody> <tr> <td>検査件数</td> <td>実績値</td> <td>115</td> <td>69</td> <td>190</td> </tr> </tbody> </table> <p>○調査研究 436,659円 試験検査業務と併せて、当所単独、あるいは他の地方衛生研究所、国立感染症研究所をはじめとした国立研究所等と連携をとり、共同で研究を実施した。</p> <p style="text-align: right;">(単位 件)</p> <table border="1"> <thead> <tr> <th colspan="2"></th> <th>H28</th> <th>H29</th> <th>H30</th> </tr> </thead> <tbody> <tr> <td rowspan="2">調査研究実施件数</td> <td>目標値</td> <td>16</td> <td>16</td> <td>16</td> </tr> <tr> <td>実績値</td> <td>20</td> <td>14</td> <td>20</td> </tr> </tbody> </table>			H28	H29	H30	検査件数	実績値	115	69	190			H28	H29	H30	調査研究実施件数	目標値	16	16	16	実績値	20	14	20	
		H28	H29	H30																							
検査件数	実績値	115	69	190																							
		H28	H29	H30																							
調査研究実施件数	目標値	16	16	16																							
	実績値	20	14	20																							

2項 医 務 費

目	決 算 額	主要な施策の成果及び執行の概要	事項別 明細書 の 頁																																		
	財 源 内 訳																																				
1 医 療 対 策 費 (健 康 部)	円 4,273,885,609	<p>地域医療充実のための施策、救急医療の確保、地方独立行政法人堺市立病院機構運営に要した経費</p> <p>○大阪府堺市保健医療協議会運営事業 325,143円 大阪府との委託契約に基づき、第7次大阪府医療計画の策定（改訂）及び推進向上を図るため、協議を行う大阪府堺市保健医療協議会の運営を行った。 会議開催回数 13回（部会及び連絡会を含む。）</p> <p>○口腔保健センター補助事業 47,940,000円 地域における包括的な歯科口腔保健医療を推進するため、「治療（障害者歯科診療所）」「啓発（市民啓発室）」「養成（歯科衛生士専門学校）」の機能を備えた口腔保健センターを運営する堺市歯科医師会に補助を行った。</p> <p align="right">（単位 人）</p> <table border="1"> <thead> <tr> <th colspan="2"></th> <th>H28</th> <th>H29</th> <th>H30</th> </tr> </thead> <tbody> <tr> <td>市民啓発室「歯のスマイル館」来場者数</td> <td>実績値</td> <td align="center">3,177</td> <td align="center">3,200</td> <td align="center">3,180</td> </tr> </tbody> </table> <p>○救急医療対策事業 301,922,734円 地域救急医療体制の確立のため、公益財団法人堺市救急医療事業団、二次救急医療機関及び一般社団法人堺市歯科医師会に対する救急医療対策事業にかかる経費の補助等を行った。</p> <p align="right">（単位 人）</p> <table border="1"> <thead> <tr> <th colspan="2"></th> <th>H28</th> <th>H29</th> <th>H30</th> </tr> </thead> <tbody> <tr> <td>初期救急受診者数（こども急病診療センター・泉北急病診療センター）</td> <td>実績値</td> <td align="center">32,413</td> <td align="center">33,565</td> <td align="center">33,028</td> </tr> </tbody> </table> <p>○看護師確保対策事業 39,900,000円 堺市内医療機関における看護師の量的・質的確保を図るため、堺看護専門学校へ運営補助を行った。</p> <p align="right">（単位 %）</p> <table border="1"> <thead> <tr> <th colspan="2"></th> <th>H28</th> <th>H29</th> <th>H30</th> </tr> </thead> <tbody> <tr> <td rowspan="2">卒業生市内就職率 (進学者等を除く。)</td> <td>目標値</td> <td align="center">40</td> <td align="center">40</td> <td align="center">40</td> </tr> <tr> <td>実績値</td> <td align="center">39</td> <td align="center">28</td> <td align="center">32</td> </tr> </tbody> </table>			H28	H29	H30	市民啓発室「歯のスマイル館」来場者数	実績値	3,177	3,200	3,180			H28	H29	H30	初期救急受診者数（こども急病診療センター・泉北急病診療センター）	実績値	32,413	33,565	33,028			H28	H29	H30	卒業生市内就職率 (進学者等を除く。)	目標値	40	40	40	実績値	39	28	32	358) 359
			H28	H29	H30																																
市民啓発室「歯のスマイル館」来場者数	実績値	3,177	3,200	3,180																																	
		H28	H29	H30																																	
初期救急受診者数（こども急病診療センター・泉北急病診療センター）	実績値	32,413	33,565	33,028																																	
		H28	H29	H30																																	
卒業生市内就職率 (進学者等を除く。)	目標値	40	40	40																																	
	実績値	39	28	32																																	
	府 費 17,152,143 起 債 1,530,000,000 その他 37,510,022 市 費 2,689,223,444																																				

目	決算額	主要な施策の成果及び執行の概要	事項別 明細書 の頁																								
	財源内訳																										
	円	<p>○堺市立病院機構運営費負担事業 3,883,030,732円 救急医療、小児周産期医療等の政策医療や不採算医療を提供するため、地方独立行政法人堺市立病院機構に対し運営費負担金を支出した。また、地方独立行政法人堺市立病院機構が実施した業務の実績や達成度を評価するため、堺市地方独立行政法人堺市立病院機構評価委員会の運営を行った。</p> <p style="text-align: right;">(単位 回)</p> <table border="1"> <thead> <tr> <th colspan="2"></th> <th>H28</th> <th>H29</th> <th>H30</th> </tr> </thead> <tbody> <tr> <td rowspan="2">評価委員会の開催回数</td> <td>目標値</td> <td>3</td> <td>4</td> <td>1</td> </tr> <tr> <td>実績値</td> <td>3</td> <td>4</td> <td>1</td> </tr> </tbody> </table> <p>○災害時救急医薬品等備蓄事業 767,000円 大規模災害が発生した場合等において、被災者に対する迅速かつ的確な医療的救済を図るため、必要とされる医薬品等を確保した。</p> <table border="1"> <thead> <tr> <th colspan="2"></th> <th>H28</th> <th>H29</th> <th>H30</th> </tr> </thead> <tbody> <tr> <td>医薬品の備蓄</td> <td>実績値</td> <td>1</td> <td>1</td> <td>1</td> </tr> </tbody> </table> <p>※指定する備蓄量を備蓄していれば1とする。</p>			H28	H29	H30	評価委員会の開催回数	目標値	3	4	1	実績値	3	4	1			H28	H29	H30	医薬品の備蓄	実績値	1	1	1	
		H28	H29	H30																							
評価委員会の開催回数	目標値	3	4	1																							
	実績値	3	4	1																							
		H28	H29	H30																							
医薬品の備蓄	実績値	1	1	1																							

3項 環境衛生費

目	決 算 額		主要な施策の成果及び執行の概要	事項別 明細書 の 頁																																										
	財 源 内 訳																																													
1 食品衛生指導費 (健康部)	円		<p>食品衛生営業許可、監視指導及び食品衛生知識の普及啓発業務に要した経費</p> <p>○食品衛生許可・監視指導 17,328,909円 食品衛生法等に基づき、食品の安全を確保し、飲食に起因する衛生上の危害発生を防止するため、公衆衛生に及ぼす影響の大きい食品関係施設に対する許可、一斉監視等の監視指導、市内流通食品の収去検査、食中毒や違反食品に係る調査・指導を実施した。</p> <p align="right">食品衛生営業許可申請受付件数 (単位 件)</p> <table border="1"> <thead> <tr> <th>申請区分</th> <th>件数</th> <th>申請区分</th> <th>件数</th> </tr> </thead> <tbody> <tr> <td>飲食店</td> <td>1,294 (1,455)</td> <td>そうざい製造</td> <td>23 (32)</td> </tr> <tr> <td>喫茶店</td> <td>258 (242)</td> <td>菓子製造</td> <td>162 (227)</td> </tr> <tr> <td>食肉販売</td> <td>135 (127)</td> <td>アイスクリーム類製造</td> <td>29 (15)</td> </tr> <tr> <td>乳類販売</td> <td>246 (269)</td> <td>食肉処理</td> <td>6 (13)</td> </tr> <tr> <td>魚介類販売</td> <td>133 (119)</td> <td>その他</td> <td>22 (41)</td> </tr> <tr> <td>ふぐ処理</td> <td>10 (26)</td> <td>計</td> <td>2,318 (2,566)</td> </tr> </tbody> </table> <p align="right">() 内は前年度実績</p> <p>○食品衛生知識の普及 949,691円 消費者及び食品等事業者双方に正しい食品衛生知識を普及し、衛生意識の向上を図るため、講習会の開催、街頭キャンペーンの実施、区民まつり等でのブース出展、優秀施設の表彰、広報さかいやホームページでの情報提供等を実施した。</p> <p align="right">(単位 回)</p> <table border="1"> <thead> <tr> <th colspan="2"></th> <th>H28</th> <th>H29</th> <th>H30</th> </tr> </thead> <tbody> <tr> <td rowspan="2">食品衛生講習会の 実施回数</td> <td>目標値</td> <td>46</td> <td>38</td> <td>42</td> </tr> <tr> <td>実績値</td> <td>34</td> <td>48</td> <td>34</td> </tr> </tbody> </table>	申請区分	件数	申請区分	件数	飲食店	1,294 (1,455)	そうざい製造	23 (32)	喫茶店	258 (242)	菓子製造	162 (227)	食肉販売	135 (127)	アイスクリーム類製造	29 (15)	乳類販売	246 (269)	食肉処理	6 (13)	魚介類販売	133 (119)	その他	22 (41)	ふぐ処理	10 (26)	計	2,318 (2,566)			H28	H29	H30	食品衛生講習会の 実施回数	目標値	46	38	42	実績値	34	48	34	358) 361
	申請区分	件数		申請区分	件数																																									
飲食店	1,294 (1,455)	そうざい製造	23 (32)																																											
喫茶店	258 (242)	菓子製造	162 (227)																																											
食肉販売	135 (127)	アイスクリーム類製造	29 (15)																																											
乳類販売	246 (269)	食肉処理	6 (13)																																											
魚介類販売	133 (119)	その他	22 (41)																																											
ふぐ処理	10 (26)	計	2,318 (2,566)																																											
		H28	H29	H30																																										
食品衛生講習会の 実施回数	目標値	46	38	42																																										
	実績値	34	48	34																																										
	18,278,600	その他 4,151,802 市費 14,126,798																																												

目	決算額		主要な施策の成果及び執行の概要	事項別 明細書 の頁																										
	財源内訳																													
2 環境衛生指導費 (健康部)	円		<p>環境衛生諸法に基づく営業許可、監視指導及び家庭用品監視指導、薬事監視指導に要した経費</p> <p>○環境衛生関係施設許認可及び監視指導事業 12,672,157円 施設等の許認可、科学的監視指導及び施設管理者等に対する衛生講習会による指導啓発を実施した。 (単位 件)</p> <table border="1"> <thead> <tr> <th></th> <th>新規許可等件数</th> <th>監視件数</th> </tr> </thead> <tbody> <tr> <td>営業関係施設</td> <td>120</td> <td>749</td> </tr> </tbody> </table> <p>○建築物衛生・水道・浄化槽監視指導事業 2,564,029円 施設等の監視指導及び採水検査を行うとともに、適正な維持管理の指導啓発を実施した。 (単位 件)</p> <table border="1"> <thead> <tr> <th></th> <th>新規届出等件数</th> <th>監視件数</th> </tr> </thead> <tbody> <tr> <td>特定建築物・水道・浄化槽関係施設</td> <td>49</td> <td>512</td> </tr> </tbody> </table> <p>○家庭用品衛生監視事業 1,872,437円 規制対象家庭用品を買い上げて、含有する有害物質が基準を満たしているか検査するとともに、監視指導を実施した。 試買等試験検査件数 286件</p> <p>○公衆浴場衛生確保事業 4,000,000円 利用者の安全を確保するために、公衆浴場の衛生水準の向上を図った。 (単位 件)</p> <table border="1"> <thead> <tr> <th colspan="2"></th> <th>H28</th> <th>H29</th> <th>H30</th> </tr> </thead> <tbody> <tr> <td rowspan="2">基幹設備改善施設及び衛生確保施設数</td> <td>目標値</td> <td>31</td> <td>28</td> <td>26</td> </tr> <tr> <td>実績値</td> <td>31</td> <td>27</td> <td>26</td> </tr> </tbody> </table> <p>○薬事・毒物劇物関係許認可及び監視指導事業 1,859,657円 医薬品等の有効性及び安全性を確保するため、並びに毒劇物の流出事故や盗難等による健康被害を未然に防止するため、所管施設に対し監視指導を実施した。</p>		新規許可等件数	監視件数	営業関係施設	120	749		新規届出等件数	監視件数	特定建築物・水道・浄化槽関係施設	49	512			H28	H29	H30	基幹設備改善施設及び衛生確保施設数	目標値	31	28	26	実績値	31	27	26	360) 363
		新規許可等件数		監視件数																										
	営業関係施設	120		749																										
		新規届出等件数		監視件数																										
	特定建築物・水道・浄化槽関係施設	49		512																										
				H28	H29	H30																								
	基幹設備改善施設及び衛生確保施設数	目標値		31	28	26																								
		実績値		31	27	26																								
	国費	21,000																												
	府費	831,670																												
その他	4,003,592																													
市費	35,496,297																													

目	決 算 額	主要な施策の成果及び執行の概要	事項別 明細書 の 頁																																		
	財 源 内 訳																																				
	円	<p style="text-align: right;">(単位 件)</p> <table border="1" style="width: 100%;"> <tr> <td></td> <td>新規許可等件数</td> <td>監視件数</td> </tr> <tr> <td>薬務関係施設</td> <td style="text-align: center;">244</td> <td style="text-align: center;">1,197</td> </tr> </table> <p>○害虫駆除事業 16,212,419円 蚊の発生で困っている地域住民が、自主的に蚊の防除活動（地域実践活動）ができるように薬剤等を提供し、快適な生活環境が確保できるよう支援した。</p> <p style="text-align: right;">(単位 世帯)</p> <table border="1" style="width: 100%;"> <tr> <td></td> <td></td> <td>H28</td> <td>H29</td> <td>H30</td> </tr> <tr> <td rowspan="2">地域実践活動実施 世帯数</td> <td>目標値</td> <td style="text-align: center;">107,879</td> <td style="text-align: center;">107,651</td> <td style="text-align: center;">108,346</td> </tr> <tr> <td>実績値</td> <td style="text-align: center;">104,516</td> <td style="text-align: center;">105,190</td> <td style="text-align: center;">109,111</td> </tr> </table> <p>○シンナー・覚醒剂等乱用防止啓発事業 1,171,860円 危険ドラッグをはじめ、シンナー・覚醒剂等の危険性を周知し、その乱用を防止することを目的として、学校等における薬物乱用防止教育への啓発資材の提供等、青少年を対象に啓発活動を実施した。</p> <p style="text-align: right;">(単位 枚)</p> <table border="1" style="width: 100%;"> <tr> <td></td> <td></td> <td>H28</td> <td>H29</td> <td>H30</td> </tr> <tr> <td rowspan="2">啓発リーフレット、冊子等の提供総数</td> <td>目標値</td> <td style="text-align: center;">12,000</td> <td style="text-align: center;">12,000</td> <td style="text-align: center;">12,000</td> </tr> <tr> <td>実績値</td> <td style="text-align: center;">15,535</td> <td style="text-align: center;">17,823</td> <td style="text-align: center;">21,053</td> </tr> </table>		新規許可等件数	監視件数	薬務関係施設	244	1,197			H28	H29	H30	地域実践活動実施 世帯数	目標値	107,879	107,651	108,346	実績値	104,516	105,190	109,111			H28	H29	H30	啓発リーフレット、冊子等の提供総数	目標値	12,000	12,000	12,000	実績値	15,535	17,823	21,053	
	新規許可等件数	監視件数																																			
薬務関係施設	244	1,197																																			
		H28	H29	H30																																	
地域実践活動実施 世帯数	目標値	107,879	107,651	108,346																																	
	実績値	104,516	105,190	109,111																																	
		H28	H29	H30																																	
啓発リーフレット、冊子等の提供総数	目標値	12,000	12,000	12,000																																	
	実績値	15,535	17,823	21,053																																	
3 動物指導センター 運 営 費 (健 康 部)	35,619,120 府 費 206,000 その他 3,539,305 市 費 31,873,815	<p>飼い犬の登録・予防注射、放浪犬収容業務、飼い犬・猫の引取り業務及び動物取扱業の監視指導業務等に要した経費</p> <p style="text-align: center;">飼い犬の登録等の件数 (単位 件)</p> <table border="1" style="width: 100%;"> <tr> <th>種 別</th> <th>件 数</th> </tr> <tr> <td>新規登録</td> <td style="text-align: center;">2,580 (2,496)</td> </tr> <tr> <td>注射済票交付</td> <td style="text-align: center;">25,974 (26,113)</td> </tr> <tr> <td>放浪犬収容</td> <td style="text-align: center;">10 (5)</td> </tr> <tr> <td>飼い犬引取り</td> <td style="text-align: center;">9 (19)</td> </tr> <tr> <td>犬返還・譲渡</td> <td style="text-align: center;">19 (36)</td> </tr> <tr> <td>負傷猫等収容</td> <td style="text-align: center;">33 (29)</td> </tr> <tr> <td>飼い猫引取り</td> <td style="text-align: center;">32 (0)</td> </tr> <tr> <td>猫返還・譲渡</td> <td style="text-align: center;">25 (33)</td> </tr> </table> <p style="text-align: right;">() 内は前年度実績</p>	種 別	件 数	新規登録	2,580 (2,496)	注射済票交付	25,974 (26,113)	放浪犬収容	10 (5)	飼い犬引取り	9 (19)	犬返還・譲渡	19 (36)	負傷猫等収容	33 (29)	飼い猫引取り	32 (0)	猫返還・譲渡	25 (33)	362) 363																
種 別	件 数																																				
新規登録	2,580 (2,496)																																				
注射済票交付	25,974 (26,113)																																				
放浪犬収容	10 (5)																																				
飼い犬引取り	9 (19)																																				
犬返還・譲渡	19 (36)																																				
負傷猫等収容	33 (29)																																				
飼い猫引取り	32 (0)																																				
猫返還・譲渡	25 (33)																																				

目	決 算 額	主要な施策の成果及び執行の概要	事項別 明細書 の 頁																																												
	財 源 内 訳																																														
	円	<p>○狂犬病予防対策 19,175,522円 狂犬病予防法に基づく飼い犬の登録、毎年の予防接種実施と済票の交付を実施した。</p> <p style="text-align: right;">(単位 %)</p> <table border="1"> <thead> <tr> <th colspan="2"></th> <th>H28</th> <th>H29</th> <th>H30</th> </tr> </thead> <tbody> <tr> <td rowspan="2">狂犬病予防注射 実施率</td> <td>目標値</td> <td>70</td> <td>70</td> <td>70</td> </tr> <tr> <td>実績値</td> <td>65</td> <td>63</td> <td>62</td> </tr> </tbody> </table> <p>※狂犬病予防注射実施率 = (狂犬病予防注射済票交付数 / 飼い犬登録頭数)</p> <p>○動物愛護啓発事業 5,613,709円 保護又は引き取った犬及び猫について、返還又は譲渡を実施した。</p> <p style="text-align: right;">(単位 %)</p> <table border="1"> <thead> <tr> <th colspan="2"></th> <th>H28</th> <th>H29</th> <th>H30</th> </tr> </thead> <tbody> <tr> <td rowspan="2">猫返還譲渡率</td> <td>目標値</td> <td>14</td> <td>20</td> <td>26</td> </tr> <tr> <td>実績値</td> <td>26</td> <td>21</td> <td>14</td> </tr> </tbody> </table>			H28	H29	H30	狂犬病予防注射 実施率	目標値	70	70	70	実績値	65	63	62			H28	H29	H30	猫返還譲渡率	目標値	14	20	26	実績値	26	21	14																	
		H28	H29	H30																																											
狂犬病予防注射 実施率	目標値	70	70	70																																											
	実績値	65	63	62																																											
		H28	H29	H30																																											
猫返還譲渡率	目標値	14	20	26																																											
	実績値	26	21	14																																											
4 斎場運営費 (健康部)	356,785,052	斎場の管理運営に要した経費	362																																												
	その他 223,962,036 市費 132,823,016	斎場取扱件数 (単位 件) <table border="1"> <thead> <tr> <th></th> <th>市民</th> <th>その他</th> <th>計</th> </tr> </thead> <tbody> <tr> <td>大人</td> <td>7,573 (7,359)</td> <td>454 (605)</td> <td>8,027 (7,964)</td> </tr> <tr> <td>小人</td> <td>16 (23)</td> <td>0 (0)</td> <td>16 (23)</td> </tr> <tr> <td>死産児</td> <td>105 (99)</td> <td>11 (11)</td> <td>116 (110)</td> </tr> <tr> <td>改葬遺骨</td> <td>1 (1)</td> <td>0 (3)</td> <td>1 (4)</td> </tr> <tr> <td>手術肢体・産汚物等</td> <td>582 (651)</td> <td>24 (21)</td> <td>606 (672)</td> </tr> <tr> <td>大式場</td> <td>653 (615)</td> <td>19 (13)</td> <td>672 (628)</td> </tr> <tr> <td>小式場</td> <td>346 (332)</td> <td>11 (17)</td> <td>357 (349)</td> </tr> <tr> <td>待合室</td> <td>626 (635)</td> <td>24 (26)</td> <td>650 (661)</td> </tr> <tr> <td>霊安室</td> <td>621 (527)</td> <td>12 (9)</td> <td>633 (536)</td> </tr> <tr> <td>計</td> <td>10,523 (10,242)</td> <td>555 (705)</td> <td>11,078 (10,947)</td> </tr> </tbody> </table> <p style="text-align: right;">() 内は前年度実績</p>		市民	その他	計	大人	7,573 (7,359)	454 (605)	8,027 (7,964)	小人	16 (23)	0 (0)	16 (23)	死産児	105 (99)	11 (11)	116 (110)	改葬遺骨	1 (1)	0 (3)	1 (4)	手術肢体・産汚物等	582 (651)	24 (21)	606 (672)	大式場	653 (615)	19 (13)	672 (628)	小式場	346 (332)	11 (17)	357 (349)	待合室	626 (635)	24 (26)	650 (661)	霊安室	621 (527)	12 (9)	633 (536)	計	10,523 (10,242)	555 (705)	11,078 (10,947)	365
	市民	その他	計																																												
大人	7,573 (7,359)	454 (605)	8,027 (7,964)																																												
小人	16 (23)	0 (0)	16 (23)																																												
死産児	105 (99)	11 (11)	116 (110)																																												
改葬遺骨	1 (1)	0 (3)	1 (4)																																												
手術肢体・産汚物等	582 (651)	24 (21)	606 (672)																																												
大式場	653 (615)	19 (13)	672 (628)																																												
小式場	346 (332)	11 (17)	357 (349)																																												
待合室	626 (635)	24 (26)	650 (661)																																												
霊安室	621 (527)	12 (9)	633 (536)																																												
計	10,523 (10,242)	555 (705)	11,078 (10,947)																																												

目	決 算 額	主要な施策の成果及び執行の概要	事項別 明細書 の 頁										
	財 源 内 訳												
	円	<p>○斎場管理運営 354,661,657円 堺市立斎場を利用して、火葬又は式場等を利用し 通夜式や告別式を実施した。</p> <p style="text-align: right;">(単位 件)</p> <table border="1" style="width: 100%; border-collapse: collapse;"> <thead> <tr> <th colspan="2"></th> <th>H28</th> <th>H29</th> <th>H30</th> </tr> </thead> <tbody> <tr> <td style="width: 30%;">火葬件数</td> <td style="width: 10%;">実績値</td> <td style="text-align: center;">7,860</td> <td style="text-align: center;">8,097</td> <td style="text-align: center;">8,159</td> </tr> </tbody> </table>			H28	H29	H30	火葬件数	実績値	7,860	8,097	8,159	
		H28	H29	H30									
火葬件数	実績値	7,860	8,097	8,159									

4項 保健所費

目	決算額	主要な施策の成果及び執行の概要	事項別 明細書 の頁															
	財源内訳																	
1 保健所費 (生活福祉部) (健康部) (堺区役所) (中区役所) (東区役所) (西区役所) (南区役所) (北区役所) (美原区役所)	円 1,993,179,002	<p>各種健康相談、保健所運営協議会、保健師活動等に要した経費</p> <p>○健康福祉局人件費 866,821,011円 (単位 人)</p> <table border="1"> <thead> <tr> <th>健康部</th> <th>保健所</th> </tr> </thead> <tbody> <tr> <td>精神保健課 こころの健康センター</td> <td>保健医療課 感染症対策課 食品衛生課 動物指導センター 環境薬務課 生活衛生センター</td> </tr> <tr> <td>26</td> <td>112 (8)</td> </tr> </tbody> </table> <p>() 内は再任用職員、任期付職員で内数</p> <p>○堺区役所人件費 203,945,199円 (単位 人)</p> <table border="1"> <thead> <tr> <th>堺区役所</th> </tr> </thead> <tbody> <tr> <td>堺保健センター ちぬが丘保健センター</td> </tr> <tr> <td>35 (4)</td> </tr> </tbody> </table> <p>() 内は再任用職員、任期付職員で内数</p> <p>○中区役所人件費 148,759,172円 (単位 人)</p> <table border="1"> <thead> <tr> <th>中区役所</th> </tr> </thead> <tbody> <tr> <td>中保健センター</td> </tr> <tr> <td>23 (2)</td> </tr> </tbody> </table> <p>() 内は再任用職員、任期付職員で内数</p> <p>○東区役所人件費 126,964,430円 (単位 人)</p> <table border="1"> <thead> <tr> <th>東区役所</th> </tr> </thead> <tbody> <tr> <td>東保健センター</td> </tr> <tr> <td>19 (1)</td> </tr> </tbody> </table> <p>() 内は再任用職員で内数</p>	健康部	保健所	精神保健課 こころの健康センター	保健医療課 感染症対策課 食品衛生課 動物指導センター 環境薬務課 生活衛生センター	26	112 (8)	堺区役所	堺保健センター ちぬが丘保健センター	35 (4)	中区役所	中保健センター	23 (2)	東区役所	東保健センター	19 (1)	364) 369
	健康部		保健所															
	精神保健課 こころの健康センター		保健医療課 感染症対策課 食品衛生課 動物指導センター 環境薬務課 生活衛生センター															
	26		112 (8)															
	堺区役所																	
	堺保健センター ちぬが丘保健センター																	
	35 (4)																	
	中区役所																	
	中保健センター																	
	23 (2)																	
東区役所																		
東保健センター																		
19 (1)																		

目	決 算 額	主要な施策の成果及び執行の概要	事項別 明細書 の 頁																								
	財 源 内 訳																										
	円	<p>○西区役所人件費 146,856,094円 (単位 人)</p> <table border="1"> <tr><td>西区役所</td></tr> <tr><td>西 保 健 セ ン タ ー</td></tr> <tr><td>27 (6)</td></tr> </table> <p>() 内は再任用職員、任期付職員で内数</p> <p>○南区役所人件費 184,768,094円 (単位 人)</p> <table border="1"> <tr><td>南区役所</td></tr> <tr><td>南 保 健 セ ン タ ー</td></tr> <tr><td>31 (2)</td></tr> </table> <p>() 内は再任用職員で内数</p> <p>○北区役所人件費 196,268,635円 (単位 人)</p> <table border="1"> <tr><td>北区役所</td></tr> <tr><td>北 保 健 セ ン タ ー</td></tr> <tr><td>34 (3)</td></tr> </table> <p>() 内は再任用職員で内数</p> <p>○美原区役所人件費 101,667,274円 (単位 人)</p> <table border="1"> <tr><td>美原区役所</td></tr> <tr><td>美 原 保 健 セ ン タ ー</td></tr> <tr><td>19 (1)</td></tr> </table> <p>() 内は再任用職員で内数</p> <p>○医療相談窓口運営事業 5,196,851円 医療に関する市民からの相談に迅速に対応し医療機関への連絡や指導等を実施することにより、医療の安全と信頼を高めるとともに、患者サービス及び医療の質の向上を図った。</p> <p style="text-align: right;">(単位 件)</p> <table border="1"> <tr> <td></td> <td>H28</td> <td>H29</td> <td>H30</td> </tr> <tr> <td>相談件数</td> <td>実績値</td> <td>918</td> <td>901</td> </tr> <tr> <td></td> <td></td> <td></td> <td>898</td> </tr> </table>	西区役所	西 保 健 セ ン タ ー	27 (6)	南区役所	南 保 健 セ ン タ ー	31 (2)	北区役所	北 保 健 セ ン タ ー	34 (3)	美原区役所	美 原 保 健 セ ン タ ー	19 (1)		H28	H29	H30	相談件数	実績値	918	901				898	
西区役所																											
西 保 健 セ ン タ ー																											
27 (6)																											
南区役所																											
南 保 健 セ ン タ ー																											
31 (2)																											
北区役所																											
北 保 健 セ ン タ ー																											
34 (3)																											
美原区役所																											
美 原 保 健 セ ン タ ー																											
19 (1)																											
	H28	H29	H30																								
相談件数	実績値	918	901																								
			898																								

目	決 算 額	主要な施策の成果及び執行の概要	事項別 明細書 の 頁																				
	財 源 内 訳																						
	円	<p>○立入検査事業 650,417円 医療法等に基づく立入検査の実施や関連情報の提供等を行った。</p> <p style="text-align: right;">(単位 件)</p> <table border="1"> <thead> <tr> <th colspan="2"></th> <th>H28</th> <th>H29</th> <th>H30</th> </tr> </thead> <tbody> <tr> <td>検査実施施設数</td> <td>実績値</td> <td>53</td> <td>52</td> <td>51</td> </tr> </tbody> </table> <p>○保健所運営協議会 154,750円 地域保健及び保健所の運営に関する事項の審議を行った。</p> <p style="text-align: right;">(単位 回)</p> <table border="1"> <thead> <tr> <th colspan="2"></th> <th>H28</th> <th>H29</th> <th>H30</th> </tr> </thead> <tbody> <tr> <td>実施回数</td> <td>実績値</td> <td>1</td> <td>1</td> <td>1</td> </tr> </tbody> </table>			H28	H29	H30	検査実施施設数	実績値	53	52	51			H28	H29	H30	実施回数	実績値	1	1	1	
		H28	H29	H30																			
検査実施施設数	実績値	53	52	51																			
		H28	H29	H30																			
実施回数	実績値	1	1	1																			
2 保健センター運営費	163,658,568	<p>保健センターの維持管理、予防接種の実施、衛生思想の啓発普及、生活習慣病、母子保健法に関すること、各種健康相談、保健師活動等、地域住民の健康保持・増進を図るために要した経費</p> <p>○堺保健センター庁舎整備事業 17,970,242円 市民交流広場の整備にあわせ、市民駐車場と一体的に建設整備するもの。</p>	368																				
(健康部)	起債)																				
(堺区役所)	13,400,000		373																				
(中区役所)	その他																						
(東区役所)	2,005,939																						
(西区役所)	市費																						
(南区役所)	148,252,629																						
(北区役所)																							
(美原区役所)																							

5項 環境共生費

目	決 算 額	主要な施策の成果及び執行の概要	事項別 明細書 の 頁										
	財 源 内 訳												
1 環境共生総務費 (環境都市推進部) (環境保全部)	円 635,507,164	<p>環境行政推進の基本的な施策の形成、低炭素都市「クールシティ・堺」の実現に向けた「環境モデル都市」としての先導的な施策の展開、自然環境の保全・再生等環境共生に関する企画立案、啓発及び環境汚染の未然防止に要した経費</p> <p>○環境局人件費 492,713,594円 (単位 人)</p> <table border="1" style="margin-left: auto; margin-right: auto;"> <tr> <td colspan="2" style="text-align: center;">環境都市推進部</td> </tr> <tr> <td style="text-align: center;">環境政策課 環境エネルギー課</td> <td style="text-align: center;">30 (1)</td> </tr> <tr> <td colspan="2" style="text-align: center;">環境保全部</td> </tr> <tr> <td style="text-align: center;">環境共生課 環境対策課</td> <td style="text-align: center;">45 (5)</td> </tr> <tr> <td colspan="2" style="text-align: center;">75 (6)</td> </tr> </table> <p>() 内は再任用職員で内数</p> <p>○環境影響評価審査事業 2,759,343円 堺市環境影響評価条例に基づく環境影響評価図書について、環境保全上の見地からの市長意見を作成するための審査を行った。</p> <p>○環境審議会 456,795円 市長の諮問に応じ、本市議会議員、学識経験者その他市長が適当と認める者で構成する審議会において、第3次堺市環境基本計画の基本的な考え方に係る審議を行った。 環境審議会委員 出席人数 42人 堺市環境審議会 開催回数 2回 堺市環境審議会検討部会 開催回数 1回</p> <p>○堺エコロジー大学運営事業 5,875,439円 市民の環境意識の向上を図り、堺の環境の未来を支える人材を育成するため、子どもから大人まで幅広い層を対象とした一般講座及び子どもを対象としたジュニアコースを開講するとともに、環境に関する講座の運営補助等を行う堺エコロジー大学サポーターを活用した。</p>	環境都市推進部		環境政策課 環境エネルギー課	30 (1)	環境保全部		環境共生課 環境対策課	45 (5)	75 (6)		372) 379
	環境都市推進部												
環境政策課 環境エネルギー課	30 (1)												
環境保全部													
環境共生課 環境対策課	45 (5)												
75 (6)													
	国 費 22,206,000 その他 4,372,311 市 費 608,928,853												

目	決算額	主要な施策の成果及び執行の概要	事項別 明細書 の頁		
	財源内訳				
	円		(単位 講座)		
			H28	H29	H30
		一般講座 受講者数	目標値 3,000	3,000	3,000
			実績値 3,127	3,978	2,684
		○生物多様性保全推進事業 3,694,402円 生物多様性・堺戦略に基づき、堺市生物多様性ネットワーク会議を推進母体に、Webサイト「堺いきもの情報館」を活用した情報発信のほか、イベント等による普及啓発や環境教育を実施した。	(単位 回)		
			H28	H29	H30
		イベント開催数	目標値 3	3	3
			実績値 4	4	3
		○野生鳥獣対策事業 1,107,929円 法律及び府計画に基づき、堺市における有害鳥獣捕獲許可等業務を取り扱うとともに、生活環境被害に係る野生鳥獣に関する相談への対応を行った。 野生鳥獣に関する相談・苦情件数 520件 (内現場対応92件)			
		○公共施設等省エネ・省CO ₂ 推進事業 3,985,444円 市施設の省エネ・省CO ₂ 化を図るため、CO ₂ 削減ポテンシャル診断結果を踏まえた省エネ改修等を実施した。			
			H28	H29	H30
		エネルギーの使用の合理化等に関する法律に基づくエネルギー消費原単位の改善	目標値 前年度比 -1%	前年度比 -1%	前年度比 -1%
			実績値 前年度比 -4.7%	前年度比 -0.7%	前年度比 -2.9%
		○緑の拠点整備（クールダム）事業 642,800円 緑の拠点（クールダム）を創出するため、臨海部の堺第7-3区共生の森において、平成21年度に植樹した区域約5haについて、専門家の意見を聞きながら、苗木の下草刈り等の管理を行った。	(単位 回)		
			H28	H29	H30
		共生の森をフィールドとした環境学習講座の開催回数	目標値 2	2	2
			実績値 2	2	1

目	決算額	主要な施策の成果及び執行の概要	事項別 明細書 の頁																																										
	財源内訳																																												
	円	<p>○環境都市推進事業 7,629,357円 堺市環境都市推進協議会の運営を通じ、市民、事業者、大学、行政が一体となった温室効果ガス削減に向けた取組の推進及び環境モデル都市施策・取組の進捗管理を行った。</p> <p style="text-align: right;">(単位 t-CO₂)</p> <table border="1"> <thead> <tr> <th colspan="2"></th> <th>H28</th> <th>H29</th> <th>H30</th> </tr> </thead> <tbody> <tr> <td rowspan="2">温室効果ガス削減量</td> <td>目標値</td> <td>55,000</td> <td>55,000</td> <td>55,000</td> </tr> <tr> <td>実績値</td> <td>52,265</td> <td>集計中</td> <td>集計中</td> </tr> </tbody> </table> <p>○スマートファクトリー・スマートオフィス導入支援事業 12,218,858円 事業所の省エネルギー性の高いシステムや高性能設備機器等を導入する費用の一部を支援した。</p> <p style="text-align: right;">(単位 件)</p> <table border="1"> <thead> <tr> <th colspan="2"></th> <th>H28</th> <th>H29</th> <th>H30</th> </tr> </thead> <tbody> <tr> <td rowspan="2">補助申請件数</td> <td>目標値</td> <td>20</td> <td>10</td> <td>10</td> </tr> <tr> <td>実績値</td> <td>30</td> <td>18</td> <td>14</td> </tr> </tbody> </table> <p>○民間資金を活用したまちなかソーラー発電所設置事業 1,687,225円 固定価格買取制度を活用し、民間事業者による公共施設・未利用地等への事業用太陽光発電システムの導入（屋根貸し、リース事業）等、民間資金を活用した太陽光発電システムの具体化や仕組みづくりに取り組んだ。</p> <p style="text-align: right;">(単位 件)</p> <table border="1"> <thead> <tr> <th colspan="2"></th> <th>H28</th> <th>H29</th> <th>H30</th> </tr> </thead> <tbody> <tr> <td rowspan="2">設置事業者の選定</td> <td>目標値</td> <td>2</td> <td>1</td> <td>1</td> </tr> <tr> <td>実績値</td> <td>1</td> <td>1</td> <td>0</td> </tr> </tbody> </table> <p>○スマートハウス等導入支援事業 70,013,047円 住宅や小規模事業所等に対し、太陽光発電、HEMS、エネファーム、蓄電池等の導入費用やZEH住宅に対する補助を行うとともに、ZEHに関するセミナーや講習会を開催した。</p>			H28	H29	H30	温室効果ガス削減量	目標値	55,000	55,000	55,000	実績値	52,265	集計中	集計中			H28	H29	H30	補助申請件数	目標値	20	10	10	実績値	30	18	14			H28	H29	H30	設置事業者の選定	目標値	2	1	1	実績値	1	1	0	
		H28	H29	H30																																									
温室効果ガス削減量	目標値	55,000	55,000	55,000																																									
	実績値	52,265	集計中	集計中																																									
		H28	H29	H30																																									
補助申請件数	目標値	20	10	10																																									
	実績値	30	18	14																																									
		H28	H29	H30																																									
設置事業者の選定	目標値	2	1	1																																									
	実績値	1	1	0																																									

目	決算額	主要な施策の成果及び執行の概要	事項別 明細書 の頁																																										
	財源内訳																																												
	円	<p style="text-align: right;">(単位 kw)</p> <table border="1"> <thead> <tr> <th colspan="2"></th> <th>H28</th> <th>H29</th> <th>H30</th> </tr> </thead> <tbody> <tr> <td rowspan="2">市域における住宅用太陽 光発電システム導入量</td> <td>目標値</td> <td>54,360</td> <td>60,060</td> <td>65,760</td> </tr> <tr> <td>実績値</td> <td>50,716</td> <td>53,492</td> <td>集計中</td> </tr> </tbody> </table> <p>○次世代自動車普及促進事業 1,533,979円 FCVを公用車へ導入し、普段は一般共用車として職員が市内外を走行することにより広く普及啓発を図った。また、区民まつり等のイベントにおいてEV、FCVを展示するとともに、次世代自動車に関するパネル展示やリーフレットの配布を行った。</p> <p style="text-align: right;">(単位 回)</p> <table border="1"> <thead> <tr> <th colspan="2"></th> <th>H28</th> <th>H29</th> <th>H30</th> </tr> </thead> <tbody> <tr> <td rowspan="2">EV、FCVについて、市 民等への情報発信回数</td> <td>目標値</td> <td>5</td> <td>5</td> <td>5</td> </tr> <tr> <td>実績値</td> <td>5</td> <td>8</td> <td>10</td> </tr> </tbody> </table> <p>○低炭素活動促進事業 2,353,500円 地球温暖化対策に関するセミナーの開催や、「うちエコ診断」事業、「次世代エネルギーパーク」の普及啓発、市域の事業所に対する省エネ・節電アドバイザー派遣事業の実施など、温室効果ガス削減に向けた施策を推進した。また、気候変動への適応について、市民等へ広く普及啓発を実施した。</p> <p style="text-align: right;">(単位 人)</p> <table border="1"> <thead> <tr> <th colspan="2"></th> <th>H28</th> <th>H29</th> <th>H30</th> </tr> </thead> <tbody> <tr> <td rowspan="2">暑さ対策の普及啓発 イベント参加人数</td> <td>目標値</td> <td>400</td> <td>400</td> <td>400</td> </tr> <tr> <td>実績値</td> <td>373</td> <td>411</td> <td>381</td> </tr> </tbody> </table> <p>○環境基本計画策定業務 8,523,753円 平成29年度の成果を踏まえ、第3次堺市環境基本計画（案）を作成するとともに、パブリックコメントを実施し、12月に第3次堺市環境基本計画を策定した。 第3次堺市環境基本計画策定 市民向けパンフレット作成</p>			H28	H29	H30	市域における住宅用太陽 光発電システム導入量	目標値	54,360	60,060	65,760	実績値	50,716	53,492	集計中			H28	H29	H30	EV、FCVについて、市 民等への情報発信回数	目標値	5	5	5	実績値	5	8	10			H28	H29	H30	暑さ対策の普及啓発 イベント参加人数	目標値	400	400	400	実績値	373	411	381	
		H28	H29	H30																																									
市域における住宅用太陽 光発電システム導入量	目標値	54,360	60,060	65,760																																									
	実績値	50,716	53,492	集計中																																									
		H28	H29	H30																																									
EV、FCVについて、市 民等への情報発信回数	目標値	5	5	5																																									
	実績値	5	8	10																																									
		H28	H29	H30																																									
暑さ対策の普及啓発 イベント参加人数	目標値	400	400	400																																									
	実績値	373	411	381																																									

目	決 算 額	主要な施策の成果及び執行の概要	事項別 明細書 の 頁																												
	財 源 内 訳																														
	円	<p>○環境教育等行動計画策定業務 218,722円 本市や他の政令指定都市並び先進市における環境教育の政策、施策の進捗管理等の分析を踏まえ、本市の課題を整理し、本市における環境教育等の方向性を検討し、環境教育等行動計画を策定した。 堺市環境教育等行動計画策定懇話会 開催回数 2回 堺市環境教育等行動計画策定懇話会委員 出席人数 16人</p> <p>○環境啓発推進事業 877,265円 環境マスコットキャラクター「ムーヤん」の新イラストや環境啓発ポスターの作成等により、環境啓発に努めた。</p> <p style="text-align: right;">(単位 回)</p> <table border="1"> <thead> <tr> <th colspan="2"></th> <th>H28</th> <th>H29</th> <th>H30</th> </tr> </thead> <tbody> <tr> <td rowspan="2">twitterでのツイート数 (累計)</td> <td>目標</td> <td>-</td> <td>-</td> <td>1,393</td> </tr> <tr> <td>実績</td> <td>-</td> <td>-</td> <td>1,514</td> </tr> </tbody> </table> <p>○廃棄物焼却施設からの余熱等有効活用検討事業 13,500,000円 地域の低炭素化の更なる推進とともに、地域の都市農業等への熱エネルギー等の供給による持続可能で魅力ある地域づくりへの貢献を図るため、東工場第二工場からの余熱等の更なる有効活用に向けた実現可能性調査を行った。</p> <p>○環境分野における国際協力促進事業 1,428,500円 ベトナム・ハロン湾の環境改善に向け、現地職員等の能力構築支援、クアンニン省関係者との専門知識や経験の交換・共有を行う国際協力を実施した。</p> <p style="text-align: right;">(単位 回)</p> <table border="1"> <thead> <tr> <th colspan="2"></th> <th>H28</th> <th>H29</th> <th>H30</th> </tr> </thead> <tbody> <tr> <td rowspan="2">研修の実施回数</td> <td>目標値</td> <td>-</td> <td>-</td> <td>2</td> </tr> <tr> <td>実績値</td> <td>-</td> <td>-</td> <td>2</td> </tr> </tbody> </table>			H28	H29	H30	twitterでのツイート数 (累計)	目標	-	-	1,393	実績	-	-	1,514			H28	H29	H30	研修の実施回数	目標値	-	-	2	実績値	-	-	2	
		H28	H29	H30																											
twitterでのツイート数 (累計)	目標	-	-	1,393																											
	実績	-	-	1,514																											
		H28	H29	H30																											
研修の実施回数	目標値	-	-	2																											
	実績値	-	-	2																											

目	決 算 額		主要な施策の成果及び執行の概要	事項別 明細書 の 頁		
	財 源 内 訳					
2 大 気 対 策 費 (環 境 保 全 部)	円		<p>テレメータシステムによる環境大気及び発生源大気の監視、有害大気汚染物質の調査・分析並びに発生施設に係る工場等の規制・指導に要した経費</p> <p>○大気汚染監視事業 66,838,053円 テレメータシステムによる環境大気及び発生源大気の常時監視体制の維持管理、大気汚染物質（窒素酸化物、浮遊粒子状物質等）及び有害大気汚染物質等の監視測定を行った。 環境大気常時監視施設整備状況 中央監視局 1局 測定局 17局 （内 自動車排出ガス局） 7局 発生源大気常時監視事業所数 16か所</p> <p>○大気規制事業 4,173,441円 大気汚染物質の原因となる一定規模以上の施設に対して排出基準の遵守の確認を行うため、届出の審査、立入の実施等を行った。また、法令指定の化学物質を扱う一定規模以上の事業所に対して排出量や管理計画書等の届出を受理・確認し、得られたデータの集計・公表を行った。 大気汚染防止届出施設規制指導業務 法律対象工場事業場数 412か所 法律対象施設 1,409か所</p> <p>○自動車公害対策事業 351,722円 市民や事業所に対し、環境の影響に配慮したエコドライブの普及、促進に取り組んだ。また、大阪府、大阪市等と連携し、自動車環境対策を推進した。</p>	378) 381		
	府 費	71,363,216				
	その他	940,068				
	市 費	1,177,783				
		69,245,365				
(単位 人)						
			H28	H29	H30	
エコドライブ			目標値	433	313	439
普及啓発人数			実績値	313	439	205

目	決 算 額	主要な施策の成果及び執行の概要	事項別 明細書 の 頁
	財 源 内 訳		
3 水質騒音対策費 (環境保全部)	円 21,342,208	<p>水質環境汚染監視、発生源監視テレメータシステムによる発生源水質の監視、水質及び騒音振動の測定・調査、発生施設に係る工場等の規制・指導に要した経費</p> <p>○水質規制事業 9,998,694円 水質汚濁を未然に防止するとともに公共用水域の環境基準の維持・達成を図るため、水質汚濁の原因となる施設の設置や変更の際し、許可・届出、審査及び立入の実施を行った。 また、土壌汚染による環境保全上の支障の防止が図られ、健康被害が未然に防止されるように、事業者に対して届出、調査、規制や区域指定等の手続き及び法等の趣旨を踏まえた行政指導を行った。 水質汚濁防止届出施設規制指導業務 対象工場事業場数 384か所</p> <p>○騒音・振動監視指導事業 2,959,407円 騒音・振動に係る監視（騒音・振動の測定）、規制（特定工場及び特定建設作業）、カラオケ等の深夜営業騒音を含む騒音・振動に係る苦情処理、その他指導を行った。また、自動車騒音の常時監視に係る業務を行った。 騒音振動届出施設規制指導業務 対象工場事業場数 規制法 騒音 1,143か所 振動 372か所 大阪府条例 騒音 1,143か所 振動 161か所 自動車騒音及び道路振動測定業務 観測区間 19か所 環境騒音測定 6か所</p> <p>○水質汚濁監視事業 8,384,107円 河川・海域の水質汚濁物質及びダイオキシン類の測定、発生源監視テレメータシステムによる発生源水質の監視を行った。 発生源水質常時監視事業所数 11か所 河川環境水質測定 17か所 海域環境水質測定 4か所</p>	380) 381
	府 費 3,569,932 その他 28,000 市 費 17,744,276		

目	決 算 額		主要な施策の成果及び執行の概要	事項別 明細書 の 頁										
	財 源 内 訳													
4 産業廃棄物 指 導 費 (環 境 保 全 部)	円 63,076,337		<p>産業廃棄物の収集運搬処分業の許可及び排出事業所、処理業者に関する指導に要した経費</p> <p>○産業廃棄物監視指導事業 12,878,206円 廃棄物処理法に基づく許可を受けた産業廃棄物処理業者の監視・指導・規制を行った。また、自動車リサイクル法に基づく届出・許可事業者への監視・指導を行った。</p> <p>産業廃棄物処理業 収集運搬事業者数 21者 処分業者数 48者</p> <p>自動車リサイクル法 引取業 147者 フロン回収事業 52者 解体業 33者 破碎業 9者</p> <p>○産業廃棄物事業者指導事業 50,198,131円 産業廃棄物の適正処理を推進し、生活環境の保全を図るため、法に基づく排出事業者の監視・指導・規制及び産業廃棄物処理施設の許可等を行った。 また、法定期限までに高濃度PCB廃棄物の処理が完了するよう、高濃度PCB使用製品の保有に関する調査委託を実施した。 排出事業場等への立入件数 422件 (パトロール含む)</p>	380) 383										
	その他	2,048,400												
	市 費	61,027,937												
5 公害健康被害 補 償 費 (健 康 部)	1,666,408,863		<p>公害認定患者（大気系）及びその遺族に対する補償並びに地域住民に対する大気汚染の影響による健康被害の予防等に要した経費</p> <p>○公害健康被害補償事務費 29,887,319円 公害健康被害の補償等に関する法律に基づき、大気汚染の影響による健康被害について、公害健康被害者の認定の更新等を行った。</p>	382) 383										
	国 費	14,931,159												
	府 費	1,277,473												
	その他	1,630,487,663												
	市 費	19,712,568												
			(単位 人)											
			<table border="1" style="width: 100%; border-collapse: collapse;"> <tr> <td></td> <td></td> <td>H28</td> <td>H29</td> <td>H30</td> </tr> <tr> <td>公害認定患者数</td> <td>実績値</td> <td>1,319</td> <td>1,270</td> <td>1,201</td> </tr> </table>				H28	H29	H30	公害認定患者数	実績値	1,319	1,270	1,201
		H28	H29	H30										
公害認定患者数	実績値	1,319	1,270	1,201										

目	決算額	主要な施策の成果及び執行の概要	事項別 明細書 の頁																																												
	財源内訳																																														
	円	<p>○補償給付事業 1,621,854,599円 公害健康被害の補償等に関する法律に基づき、公害健康被害者と認定された方に対し、療養費、医療保障費、遺族補償費等の補償給付を行った。</p> <p style="text-align: right;">(単位 件)</p> <table border="1"> <thead> <tr> <th colspan="2"></th> <th>H28</th> <th>H29</th> <th>H30</th> </tr> </thead> <tbody> <tr> <td>補償費給付件数</td> <td>実績値</td> <td>43,755</td> <td>41,527</td> <td>39,821</td> </tr> </tbody> </table> <p>○公害保健福祉事業 10,059,419円 公害認定患者の自己管理能力や基礎体力の向上を図り患者の健康を保持することを目的としたいききセミナーの開催や家庭療養指導等を行った。</p> <p style="text-align: right;">(単位 人)</p> <table border="1"> <thead> <tr> <th colspan="2"></th> <th>H28</th> <th>H29</th> <th>H30</th> </tr> </thead> <tbody> <tr> <td>家庭療養指導延べ人数</td> <td>実績値</td> <td>1,107</td> <td>1,126</td> <td>1,069</td> </tr> </tbody> </table> <p>○公害健康被害予防事業 3,265,053円 呼吸器疾患のある堺市民の方に対し、慢性閉塞性肺疾患の予防や健康回復を図ることを目的に、ぜん息児水泳教室、ぜん息児サマーキャンプ等を実施した。</p> <p style="text-align: right;">(単位 %)</p> <table border="1"> <thead> <tr> <th colspan="2"></th> <th>H28</th> <th>H29</th> <th>H30</th> </tr> </thead> <tbody> <tr> <td rowspan="2">ぜん息児水泳教室保護者アンケート結果による満足度</td> <td>目標値</td> <td>100</td> <td>100</td> <td>100</td> </tr> <tr> <td>実績値</td> <td>91</td> <td>91</td> <td>89</td> </tr> </tbody> </table> <p>○石綿検診事業 1,342,473円 環境省が行う石綿ばく露者の健康管理に係る試行調査に参加する形で石綿検診を実施し、石綿による健康被害に不安を感じている方に対しCT検査や保健師による保健指導を行う等、継続的な健康管理を行った。</p> <p style="text-align: right;">(単位 人)</p> <table border="1"> <thead> <tr> <th colspan="2"></th> <th>H28</th> <th>H29</th> <th>H30</th> </tr> </thead> <tbody> <tr> <td>CT検査受診者数</td> <td>実績値</td> <td>26</td> <td>45</td> <td>47</td> </tr> </tbody> </table>			H28	H29	H30	補償費給付件数	実績値	43,755	41,527	39,821			H28	H29	H30	家庭療養指導延べ人数	実績値	1,107	1,126	1,069			H28	H29	H30	ぜん息児水泳教室保護者アンケート結果による満足度	目標値	100	100	100	実績値	91	91	89			H28	H29	H30	CT検査受診者数	実績値	26	45	47	
		H28	H29	H30																																											
補償費給付件数	実績値	43,755	41,527	39,821																																											
		H28	H29	H30																																											
家庭療養指導延べ人数	実績値	1,107	1,126	1,069																																											
		H28	H29	H30																																											
ぜん息児水泳教室保護者アンケート結果による満足度	目標値	100	100	100																																											
	実績値	91	91	89																																											
		H28	H29	H30																																											
CT検査受診者数	実績値	26	45	47																																											

6項 清掃費

目	決算額	主要な施策の成果及び執行の概要	事項別 明細書 の頁			
	財源内訳					
1 環境事業総務費 (環境都市推進部) (環境事業部) (堺区役所) (中区役所) (東区役所) (西区役所) (南区役所) (北区役所) (美原区役所)	円					
	1,734,832,034	市民・事業者・行政など、ごみに関わる多様な主体の連携・協働のもと、ごみの減量化・資源化を推進するための取り組み等に要した経費	382)			
	起債		389			
	38,000,000					
	その他					
	115,446,655	○環境局人件費	1,171,641,657円			
	市費		(単位 人)			
	1,581,385,379	<table border="1"> <tr> <th align="center">環 境 事 業 部</th> </tr> <tr> <td align="center"> 環境事業管理課 資源循環推進課 環境業務課 環境施設課 クリーンセンター管理課 クリーンセンター東工場 クリーンセンター浄化ステーション クリーンセンター環境事業所 </td> </tr> <tr> <td align="center">197 (53)</td> </tr> </table>	環 境 事 業 部	環境事業管理課 資源循環推進課 環境業務課 環境施設課 クリーンセンター管理課 クリーンセンター東工場 クリーンセンター浄化ステーション クリーンセンター環境事業所	197 (53)	
	環 境 事 業 部					
	環境事業管理課 資源循環推進課 環境業務課 環境施設課 クリーンセンター管理課 クリーンセンター東工場 クリーンセンター浄化ステーション クリーンセンター環境事業所					
197 (53)						
	() 内は再任用職員で内数					
	○環境事業部事務費	37,389,303円				

目	決 算 額	主要な施策の成果及び執行の概要	事項別 明細書 の 頁																												
	財 源 内 訳																														
	円	<p>○広域廃棄物埋立処分場整備 7,714,000円 一般廃棄物の埋立処分場確保のため、大阪湾広域廃棄物埋立処分場の建設工事等にかかる費用を負担した。 建設事業費等負担金 7,714,000円</p> <p>○施設整備推進事業 4,272,174円 一般廃棄物処理施設の施設整備計画に関わる検討を実施した。 中間処理体制のあり方検討支援業務 3,996,000円</p> <p>○ごみ啓発 4,888,137円 堺市環境マスコットキャラクターを活用し、幼児・学校教育や一般の方を対象に出前講座を行った。また、各区民まつり等のイベントやごみ減量ポスター展の開催、ごみ減量化推進員との協働によるごみ減量化・リサイクルの市民啓発を実施した。</p> <p style="text-align: right;">(単位 回)</p> <table border="1" style="width: 100%; border-collapse: collapse;"> <thead> <tr> <th colspan="2"></th> <th>H28</th> <th>H29</th> <th>H30</th> </tr> </thead> <tbody> <tr> <td rowspan="2">出前講座の実施回数</td> <td>目標値</td> <td>85</td> <td>85</td> <td>90</td> </tr> <tr> <td>実績値</td> <td>87</td> <td>97</td> <td>98</td> </tr> </tbody> </table> <p>○まち美化推進事業 31,509,832円 ごみの不法投棄、路上喫煙、ポイ捨て等をなくすため、市民、事業者、行政の協働により地域美化活動の推進や、ボランティア団体や自治会等の自主的な美化活動の支援を実施した。</p> <p style="text-align: right;">(単位 件)</p> <table border="1" style="width: 100%; border-collapse: collapse;"> <thead> <tr> <th colspan="2"></th> <th>H28</th> <th>H29</th> <th>H30</th> </tr> </thead> <tbody> <tr> <td rowspan="2">不法投棄収集の減少件数</td> <td>目標値</td> <td>1,157</td> <td>1,163</td> <td>1,179</td> </tr> <tr> <td>実績値</td> <td>1,163</td> <td>1,179</td> <td>1,059</td> </tr> </tbody> </table> <p>○減量化・資源化事業 92,487,206円 第3次堺市一般廃棄物（ごみ）処理基本計画に基づき、ごみ減量化・リサイクルに関する取組を継続的に実施し、更なるごみの減量化・資源化を図った。（平成30年度は災害廃棄物排出量約4,000トン含む。）</p>			H28	H29	H30	出前講座の実施回数	目標値	85	85	90	実績値	87	97	98			H28	H29	H30	不法投棄収集の減少件数	目標値	1,157	1,163	1,179	実績値	1,163	1,179	1,059	
		H28	H29	H30																											
出前講座の実施回数	目標値	85	85	90																											
	実績値	87	97	98																											
		H28	H29	H30																											
不法投棄収集の減少件数	目標値	1,157	1,163	1,179																											
	実績値	1,163	1,179	1,059																											

目	決算額	主要な施策の成果及び執行の概要	事項別 明細書 の頁																												
	財源内訳																														
	円	<p style="text-align: right;">(単位 トン)</p> <table border="1"> <thead> <tr> <th colspan="2"></th> <th>H28</th> <th>H29</th> <th>H30</th> </tr> </thead> <tbody> <tr> <td rowspan="2">ごみ総排出量</td> <td>目標値</td> <td>309,529</td> <td>307,287</td> <td>300,363</td> </tr> <tr> <td>実績値</td> <td>299,790</td> <td>294,581</td> <td>297,955</td> </tr> </tbody> </table> <p>○水銀使用廃製品適正回収事業 31,737,941円 家庭から排出される蛍光管、乾電池、水銀体温計等の水銀使用廃製品について、国のガイドラインに基づき、分別回収し、適正に処理を実施した。</p> <p style="text-align: right;">(単位 kg)</p> <table border="1"> <thead> <tr> <th colspan="2"></th> <th>H28</th> <th>H29</th> <th>H30</th> </tr> </thead> <tbody> <tr> <td rowspan="2">対象品目（蛍光管・乾電池・水銀体温計等）の収集量</td> <td>目標値</td> <td>-</td> <td>29,050</td> <td>70,000</td> </tr> <tr> <td>実績値</td> <td>-</td> <td>36,317</td> <td>89,539</td> </tr> </tbody> </table>			H28	H29	H30	ごみ総排出量	目標値	309,529	307,287	300,363	実績値	299,790	294,581	297,955			H28	H29	H30	対象品目（蛍光管・乾電池・水銀体温計等）の収集量	目標値	-	29,050	70,000	実績値	-	36,317	89,539	
		H28	H29	H30																											
ごみ総排出量	目標値	309,529	307,287	300,363																											
	実績値	299,790	294,581	297,955																											
		H28	H29	H30																											
対象品目（蛍光管・乾電池・水銀体温計等）の収集量	目標値	-	29,050	70,000																											
	実績値	-	36,317	89,539																											
2 塵芥処理費 (環境事業部)	5,286,593,299	<p>直営・委託によるごみ収集、死犬猫等収集及び環境事業所の運営管理に要した経費</p> <p>○環境事業所運営管理 45,821,461円 一般家庭から排出された粗大ごみや、市内に不法投棄された一般廃棄物を適正に処理した。 粗大ごみ収集量 3,005トン</p> <p>○ごみ収集 5,240,771,838円 生活環境の保全及び公衆衛生の向上を図るため、生活ごみ等の一般廃棄物を委託により迅速かつ安定的に収集した。また、缶・びん、ペットボトル、プラスチック製容器包装等の資源を分別収集し、ごみの減量化・資源化を図った。 ごみ排出者の分別意識向上を図るため、不適正排出されたごみに、ごみ啓発シールを貼付けて、適正排出の啓発・指導を実施した。</p> <p style="text-align: right;">(単位 枚)</p> <table border="1"> <thead> <tr> <th colspan="2"></th> <th>H28</th> <th>H29</th> <th>H30</th> </tr> </thead> <tbody> <tr> <td rowspan="2">ごみ啓発シール貼付枚数</td> <td>目標値</td> <td>50,000</td> <td>50,000</td> <td>50,000</td> </tr> <tr> <td>実績値</td> <td>98,000</td> <td>109,000</td> <td>115,000</td> </tr> </tbody> </table>			H28	H29	H30	ごみ啓発シール貼付枚数	目標値	50,000	50,000	50,000	実績値	98,000	109,000	115,000	388) 391														
		H28	H29	H30																											
ごみ啓発シール貼付枚数	目標値	50,000	50,000	50,000																											
	実績値	98,000	109,000	115,000																											
	国費 13,576,000 起債 1,300,000 その他 459,576,931 市費 4,812,140,368																														

目	決 算 額	主要な施策の成果及び執行の概要	事項別 明細書 の 頁														
	財 源 内 訳																
3 東 工 場 費 (環 境 事 業 部)	円 1,807,507,195	東工場におけるごみ焼却及び施設整備工事に要した 経費 ○東工場運営管理 1,255,759,803円 東工場第一工場、東工場第二工場、破碎施設等 の維持管理を行い、ごみの焼却等を円滑に実施した。 ごみ処理量 128,936トン ○東工場整備事業 551,747,392円 東工場の焼却・破碎施設を安定的に稼働させるた め、計画的な設備の更新等を実施した。 ごみ処理量 128,936トン	390) 391														
	起 債 423,800,000																
	その他 990,371,567																
	市 費 393,335,628																
4 南 工 場 費 (環 境 事 業 部)	3,773,607	休止中の南工場の施設管理に要した経費	390) 391														
	市 費 3,773,607																
5 臨 海 工 場 費 (環 境 事 業 部)	1,098,225,383	臨海工場におけるごみ焼却に要した経費 ○臨海工場運営管理 1,098,225,383円 PFI手法により施設を安定的に運営し、ごみの焼却 等を円滑に実施した。 ごみ処理量 127,667トン	390) 393														
	その他 632,859,738																
	市 費 465,365,645																
6 し 尿 処 理 費 (環 境 事 業 部)	443,574,856	し尿収集・地域下水処理施設の維持管理等に要した 経費 ○し尿収集 435,275,281円 生活環境の保全及び公衆衛生の向上を図るため、 一般家庭や事業所等から排出されるし尿を迅速かつ 安定的に収集した。 <div style="text-align: right;">(単位 kl)</div>	392) 393														
	その他 86,462,635																
	市 費 357,112,221																
		<table border="1" style="width: 100%; border-collapse: collapse;"> <thead> <tr> <th colspan="2"></th> <th>H28</th> <th>H29</th> <th>H30</th> </tr> </thead> <tbody> <tr> <td rowspan="2" style="text-align: center;">し尿収集量</td> <td style="text-align: center;">目標値</td> <td style="text-align: center;">25,238</td> <td style="text-align: center;">25,166</td> <td style="text-align: center;">23,638</td> </tr> <tr> <td style="text-align: center;">実績値</td> <td style="text-align: center;">25,939</td> <td style="text-align: center;">24,607</td> <td style="text-align: center;">23,055</td> </tr> </tbody> </table>			H28	H29	H30	し尿収集量	目標値	25,238	25,166	23,638	実績値	25,939	24,607	23,055	
		H28	H29	H30													
し尿収集量	目標値	25,238	25,166	23,638													
	実績値	25,939	24,607	23,055													

目	決 算 額		主要な施策の成果及び執行の概要	事項別 明細書 の 頁														
	財 源 内 訳																	
		円	<p>○地域下水管理 8,299,575円 公共水域の水質汚濁の防止や、生活排水の適正処理のため、地域下水処理施設を安定的に運営した。 また、年度末に南区畑地域において公共下水道が整備されたことに伴い、当該地域における地域下水道を廃止し、公共下水道への切替えを行った。 地域下水処理量 20,519kl</p>															
7 環境衛生対策費 (環境事業部)	12,661,866		<p>美原区域内の公共下水路の清掃等に要した経費</p> <p>○下水清掃 12,661,866円 各家庭からの生活排水放流による水路の詰まりを要因とする悪臭及び害虫発生の防止や、降雨による道路冠水を予防するため、集水桝の清掃等を定期的 に実施した。</p> <p style="text-align: right;">(単位 m)</p> <table border="1" style="width: 100%; border-collapse: collapse;"> <thead> <tr> <th colspan="2"></th> <th>H28</th> <th>H29</th> <th>H30</th> </tr> </thead> <tbody> <tr> <td rowspan="2">公共下水路の清掃距離</td> <td>目標値</td> <td>39,333</td> <td>29,500</td> <td>19,667</td> </tr> <tr> <td>実績値</td> <td>41,813</td> <td>23,797</td> <td>12,922</td> </tr> </tbody> </table> <p>※1市2制度の解消に向けて縮小を図っているため、実績は減少し続けている。</p>			H28	H29	H30	公共下水路の清掃距離	目標値	39,333	29,500	19,667	実績値	41,813	23,797	12,922	392 { 393
				H28	H29	H30												
公共下水路の清掃距離	目標値	39,333	29,500	19,667														
	実績値	41,813	23,797	12,922														
	市費 12,661,866																	
8 し尿化学処理場費 (環境事業部)	173,679,924		<p>し尿前処理施設である浄化ステーションの維持管理等に要した経費</p> <p>○浄化ステーション運営管理 173,679,924円 浄化ステーションの維持管理を行い、し尿・浄化槽汚泥等の処理を適正に実施した。 し尿処理量 19,910kl</p>	392 { 393														
	市費 173,679,924																	
9 南部処理場費 (環境事業部)	126,941,048		<p>南部処理場における浸出水処理等に要した経費</p> <p>○南部処理場運営管理 126,941,048円 南部処理場の維持管理を行い、埋立処分場の浸出水の処理を適正に実施した。 浸出水処理量 76,960m³</p>	392 { 393														
	起債 23,400,000 市費 103,541,048																	

7項 堺市水道事業会計繰出

目	決 算 額	主要な施策の成果及び執行の概要	事項別 明細書 の 頁
	財 源 内 訳		
1 堺市水道事業 会計繰出 (財政部)	円	地方公営企業職員の児童手当等に係る繰出に要した 経費 ○堺市水道事業会計繰出 18,246,340円	392) 395
	18,246,340		
	その他 195,340		
	市 費 18,051,000		

勞 働 費 関 係

5款 労働費

1項 労働諸費

目	決算額		主要な施策の成果及び執行の概要	事項別 明細書 の頁
	財源内訳			
1 労働福祉費 (商工労働部)	円		雇用・就労の促進と勤労者福祉の増進を図るため、 就労支援や職業能力開発、労働相談、労働に関する 情報の収集・提供並びに勤労者福祉施設の管理運営 及び勤労者福祉事業の推進等に要した経費 〔 本年度執行額 344,344,962円 (うち前年度からの繰越額 60,839,820円) 〕 ○地域就労支援事業 15,551,632円 働く意欲・希望がありながら様々な阻害要因を抱え、 就労を実現できないでいる就職困難者等を支援するこ とを目的に、堺市地域就労支援センターの設置や地 域就労支援コーディネーター活動推進事業、職業能 力開発業務を実施した。 (単位 %)	394) 397
	国費	344,344,962		
	府費	5,020,081		
	起債	6,023,000		
	その他	54,700,000		
	市費	8,614,951		
		269,986,930		
		○さかいJOBステーション事業 92,831,967円 若年者や再就職をめざす全年齢の女性の総合就 職支援拠点である「さかいJOBステーション」において、 求職者と企業とのマッチングをはじめ、市内中小企業 の雇用確保、労働者の定着支援及び求職者に対する キャリアカウンセリングや各種セミナー等を実施した。 (単位 人)		
		○雇用労働環境の向上 10,319,690円 勤労者や事業主が抱える雇用・労働問題に対し、 労働に関する法令や制度などの情報提供を行いなが ら適切な助言を行い、雇用労働問題の解決を支援し た。また、勤労者福祉の向上や雇用・就労の促進に 取り組む勤労者団体に対する補助を行った。		

目	決算額	主要な施策の成果及び執行の概要	事項別 明細書 の頁		
	財源内訳				
	円		(単位 人)		
			H28	H29	H30
		労働相談件数	目標値 660	660	660
			実績値 482	712	639
		○堺優良従業員・堺技能功労者表彰 1,200,000円 堺商工会議所との共催により、市内の企業等に勤務する従業員等で、特に企業の発展に貢献した優秀な従業員や功労顕著な技能者を表彰した。	(単位 人)		
			H28	H29	H30
		堺優良従業員表彰及び堺技能功労者の被表彰者数	目標値 145	145	145
			実績値 137	140	141
		○中小企業勤労者への福祉対策の充実 53,752,783円 中小企業勤労者の福祉の向上を図るため、堺市内中小企業に勤務する勤労者と事業主に対して総合的な福祉事業を実施する団体に補助等を行った。	(単位 人)		
			H28	H29	H30
		堺市勤労者福祉サービスセンターの会員数	目標値 16,000	16,400	16,700
			実績値 15,821	15,780	16,204
		○勤労者福祉施設の管理運営事業 149,518,082円 勤労者の福祉の増進と教養文化の向上を図るとともに、労働組合の健全な発展に資するため、勤労者総合福祉センターの管理運営を実施した。また、平成26年度に閉館した勤労青少年ホームの解体工事を行った。 堺市立勤労者総合福祉センター利用者数 160,070人	(単位 人)		
		○地域人材育成強化事業 2,189,426円 新規学卒者等の雇用のミスマッチ解消を目的にインターンシップ事業、キャリア教育支援事業や、教職員と市内企業のネットワーク形成支援事業を実施した。	(単位 人)		
			H28	H29	H30
		インターンシップ参加学生数	目標値 263	266	235
			実績値 212	257	157

目	決 算 額	主要な施策の成果及び執行の概要	事項別 明細書 の 頁														
	財 源 内 訳																
	円	<p>○多様な人材の雇用支援事業 14,422,421円 ワーク・ライフ・バランスや女性の活躍を推進するとともに、障害者、外国人材、高齢者雇用等の多様な働き方ができる環境づくりを促すため、企業向け啓発セミナー、女性の再就職支援、堺市障害者雇用貢献企業の認定等を実施した。</p> <p style="text-align: right;">(単位 人)</p> <table border="1" style="margin-left: auto; margin-right: auto;"> <thead> <tr> <th colspan="2"></th> <th>H28</th> <th>H29</th> <th>H30</th> </tr> </thead> <tbody> <tr> <td rowspan="2">障害者雇用貢献企業認定 企業による雇用障害者数</td> <td>目標値</td> <td>160</td> <td>170</td> <td>170</td> </tr> <tr> <td>実績値</td> <td>162</td> <td>149</td> <td>140</td> </tr> </tbody> </table>			H28	H29	H30	障害者雇用貢献企業認定 企業による雇用障害者数	目標値	160	170	170	実績値	162	149	140	
		H28	H29	H30													
障害者雇用貢献企業認定 企業による雇用障害者数	目標値	160	170	170													
	実績値	162	149	140													

農林水産業費関係

6款 農林水産業費

1項 農業委員会費

目	決算額		主要な施策の成果及び執行の概要	事項別 明細書 の頁													
	財源内訳																
1 委員会費 (農業委員会) (事務局)	円		農業委員会等に関する法律及び関係法令等に基づく 事務執行に要した経費 ○農業委員会活動事業 15,120,574円 (単位 人) <table border="1" style="margin-left: auto; margin-right: auto;"> <tr> <td>農業委員</td> <td>14</td> </tr> <tr> <td>農地利用最適化推進委員</td> <td>13</td> </tr> </table> 会議開催状況 <table border="1" style="margin-left: auto; margin-right: auto;"> <thead> <tr> <th>区 分</th> <th>開催数</th> <th>案件数</th> </tr> </thead> <tbody> <tr> <td>総会</td> <td>13回</td> <td>134件</td> </tr> <tr> <td>運営委員会</td> <td>3回</td> <td>7件</td> </tr> </tbody> </table>	農業委員	14	農地利用最適化推進委員	13	区 分	開催数	案件数	総会	13回	134件	運営委員会	3回	7件	396) 397
	農業委員	14															
農地利用最適化推進委員	13																
区 分	開催数	案件数															
総会	13回	134件															
運営委員会	3回	7件															
市費	15,120,574																
2 事務局費 (農業委員会) (事務局)	68,883,866	○農業委員会事務局人件費 66,492,483円	396) 397														
	府費 4,085,000	(単位 人) <table border="1" style="margin-left: auto; margin-right: auto;"> <tr> <td>農業委員会事務局</td> <td>11 (4)</td> </tr> </table>		農業委員会事務局	11 (4)												
	農業委員会事務局	11 (4)															
	その他 980,000	() 内は再任用職員で内数															
市費 63,818,866																	
3 農地利用調整費 (農業委員会) (事務局)	1,974,098	農地法及び関係法令等に基づく事務執行に要した経費	396) 399														
	その他 213,000	○農地調整事業 1,682,426円 農地法等に基づき、農地の権利移動や、農地転用、 農地の維持継承等に係る許可、届出、各種証明発 行等の事務処理及び農地台帳の整備、遊休農地の 発生防止と解消対策に係る現況調査等を行った。															
	市費 1,761,098	会議開催状況 <table border="1" style="margin-left: auto; margin-right: auto;"> <thead> <tr> <th>区 分</th> <th>開催数</th> <th>案件数</th> </tr> </thead> <tbody> <tr> <td>地区協議会</td> <td>12回</td> <td>132件</td> </tr> </tbody> </table> 地区協議会は地区ごとに開催（延べ24回）		区 分	開催数	案件数	地区協議会	12回	132件								
区 分	開催数	案件数															
地区協議会	12回	132件															

目	決 算 額	主要な施策の成果及び執行の概要	事項別 明細書 の 頁																																			
	財 源 内 訳																																					
	円	<p>農地法等に基づく主要事務取扱い件数</p> <table border="1"> <thead> <tr> <th>区 分</th> <th>件 数</th> <th>面 積</th> </tr> </thead> <tbody> <tr> <td>農地法第3条</td> <td>59件</td> <td>56,108㎡</td> </tr> <tr> <td>農地法第4条</td> <td>137件</td> <td>77,048㎡</td> </tr> <tr> <td>農地法第5条</td> <td>110件</td> <td>70,875㎡</td> </tr> <tr> <td>相続税・贈与税の納税猶予に関する適格者証明</td> <td>35件</td> <td>83,393㎡</td> </tr> <tr> <td>引き続き農業経営を行っている旨の証明</td> <td>121件</td> <td>292,451㎡</td> </tr> <tr> <td>特例農地等の利用状況確認</td> <td>25件</td> <td>43,747㎡</td> </tr> </tbody> </table> <p>○農政推進事業 291,672円 主に農業経営基盤強化促進法に基づき、認定農業者等意欲ある担い手へ農地の利用集積の促進を図る業務を行った。</p> <p style="text-align: right;">(単位 ㎡)</p> <table border="1"> <thead> <tr> <th colspan="2"></th> <th>H28</th> <th>H29</th> <th>H30</th> </tr> </thead> <tbody> <tr> <td rowspan="2">農地の流動化（農地利用集積制度の適用による貸し借り）の促進</td> <td>目標値</td> <td>700,000</td> <td>710,000</td> <td>790,000</td> </tr> <tr> <td>実績値</td> <td>679,347</td> <td>765,000</td> <td>816,922</td> </tr> </tbody> </table>	区 分	件 数	面 積	農地法第3条	59件	56,108㎡	農地法第4条	137件	77,048㎡	農地法第5条	110件	70,875㎡	相続税・贈与税の納税猶予に関する適格者証明	35件	83,393㎡	引き続き農業経営を行っている旨の証明	121件	292,451㎡	特例農地等の利用状況確認	25件	43,747㎡			H28	H29	H30	農地の流動化（農地利用集積制度の適用による貸し借り）の促進	目標値	700,000	710,000	790,000	実績値	679,347	765,000	816,922	
区 分	件 数	面 積																																				
農地法第3条	59件	56,108㎡																																				
農地法第4条	137件	77,048㎡																																				
農地法第5条	110件	70,875㎡																																				
相続税・贈与税の納税猶予に関する適格者証明	35件	83,393㎡																																				
引き続き農業経営を行っている旨の証明	121件	292,451㎡																																				
特例農地等の利用状況確認	25件	43,747㎡																																				
		H28	H29	H30																																		
農地の流動化（農地利用集積制度の適用による貸し借り）の促進	目標値	700,000	710,000	790,000																																		
	実績値	679,347	765,000	816,922																																		

2項 農業費

目	決算額	主要な施策の成果及び執行の概要	事項別 明細書 の頁																								
	財源内訳																										
1 農業総務費 (農政部)	円 253,377,993	農業振興、土木管理等に係る事務執行に要した経費 ○産業振興局人件費 247,162,710円 (単位 人) <table border="1" style="margin-left: auto; margin-right: auto;"> <tr><td align="center" colspan="2">農 政 部</td></tr> <tr><td align="center" colspan="2">農 水 産 課</td></tr> <tr><td align="center" colspan="2">農 業 土 木 課</td></tr> <tr><td align="center" colspan="2">35 (4)</td></tr> </table> () 内は再任用職員で内数	農 政 部		農 水 産 課		農 業 土 木 課		35 (4)		398) 399																
	農 政 部																										
農 水 産 課																											
農 業 土 木 課																											
35 (4)																											
	市費 253,377,993																										
2 農業振興費 (農政部)	226,888,940	農業生産の振興を図るため、都市農業の育成・生産 技術の改善対策、農業団体の指導育成、市立青果地 方卸売市場の維持管理、ゆとりとふれあいの場構想関 連事業に要した経費 (本年度執行額 226,888,940円 翌年度繰越額 537,550,000円) ○農業振興事業 10,593,788円 農業振興地域整備促進事業の推進、有害鳥獣対 策業務等を行い、農業の振興を図った。 (単位 ha) <table border="1" style="margin-left: auto; margin-right: auto;"> <tr><td></td><td></td><td>H28</td><td>H29</td><td>H30</td></tr> <tr><td rowspan="2">農用地区域面積</td><td>目標値</td><td>270</td><td>270</td><td>270</td></tr> <tr><td>実績値</td><td>260</td><td>260</td><td>260</td></tr> </table> ○経営所得安定対策推進事業 3,567,007円 国の作物転換促進に対する交付金支給等の経営 所得安定対策を推進した。 (単位 人) <table border="1" style="margin-left: auto; margin-right: auto;"> <tr><td></td><td></td><td>H28</td><td>H29</td><td>H30</td></tr> <tr><td>経営所得安定対策の 申請者数</td><td>実績値</td><td>110</td><td>98</td><td>98</td></tr> </table>			H28	H29	H30	農用地区域面積	目標値	270	270	270	実績値	260	260	260			H28	H29	H30	経営所得安定対策の 申請者数	実績値	110	98	98	398) 401
				H28	H29	H30																					
農用地区域面積	目標値	270	270	270																							
	実績値	260	260	260																							
		H28	H29	H30																							
経営所得安定対策の 申請者数	実績値	110	98	98																							
	府費 48,992,455 その他 11,749,699 市費 166,146,786																										

目	決算額	主要な施策の成果及び執行の概要	事項別 明細書 の頁																																																								
	財源内訳																																																										
	円	<p>○農業担い手支援事業 75,504,465円 本市農業の中核である認定農業者をはじめとした担い手農家の育成を図るとともに、利用集積の促進による農地の有効利用をすすめた。平成30年台風21号被災者に対する支援を行った。</p> <p style="text-align: right;">(単位 人)</p> <table border="1"> <thead> <tr> <th colspan="2"></th> <th>H28</th> <th>H29</th> <th>H30</th> </tr> </thead> <tbody> <tr> <td rowspan="2">新規就農者数</td> <td>目標値</td> <td>5</td> <td>7</td> <td>7</td> </tr> <tr> <td>実績値</td> <td>4</td> <td>8</td> <td>8</td> </tr> </tbody> </table> <p>○農空間保全・活用事業 500,000円 農空間の保全と活用を図るため、遊休農地の実態調査や農地利用の意向を把握し、農地の貸借、営農を再開するための支援等を実施した。</p> <p style="text-align: right;">(単位 ha)</p> <table border="1"> <thead> <tr> <th colspan="2"></th> <th>H28</th> <th>H29</th> <th>H30</th> </tr> </thead> <tbody> <tr> <td rowspan="2">遊休農地の面積</td> <td>目標値</td> <td>20以下</td> <td>15以下</td> <td>14以下</td> </tr> <tr> <td>実績値</td> <td>16</td> <td>11</td> <td>11</td> </tr> </tbody> </table> <p>○地産地消推進事業 3,749,432円 市民に安全・安心な食料を供給し、消費者と生産者の相互理解を深め、地域農業の活性化を図った。</p> <p style="text-align: right;">(単位 人)</p> <table border="1"> <thead> <tr> <th colspan="2"></th> <th>H28</th> <th>H29</th> <th>H30</th> </tr> </thead> <tbody> <tr> <td rowspan="2">農産物直売所「またきて菜」 年間出荷者数</td> <td>目標値</td> <td>480</td> <td>352</td> <td>358</td> </tr> <tr> <td>実績値</td> <td>346</td> <td>344</td> <td>343</td> </tr> </tbody> </table> <p>○都市農業交流事業 44,629,615円 市民の農業への理解と農家との交流を図るため、堺市農業祭を開催するとともに、フォレストガーデンの維持管理や市民農園の整備をすすめた。</p> <p style="text-align: right;">(単位 人)</p> <table border="1"> <thead> <tr> <th colspan="2"></th> <th>H28</th> <th>H29</th> <th>H30</th> </tr> </thead> <tbody> <tr> <td rowspan="2">農業祭来場者数</td> <td>目標値</td> <td>50,000</td> <td>50,000</td> <td>50,000</td> </tr> <tr> <td>実績値</td> <td>52,000</td> <td>45,000</td> <td>51,000</td> </tr> </tbody> </table>			H28	H29	H30	新規就農者数	目標値	5	7	7	実績値	4	8	8			H28	H29	H30	遊休農地の面積	目標値	20以下	15以下	14以下	実績値	16	11	11			H28	H29	H30	農産物直売所「またきて菜」 年間出荷者数	目標値	480	352	358	実績値	346	344	343			H28	H29	H30	農業祭来場者数	目標値	50,000	50,000	50,000	実績値	52,000	45,000	51,000	
		H28	H29	H30																																																							
新規就農者数	目標値	5	7	7																																																							
	実績値	4	8	8																																																							
		H28	H29	H30																																																							
遊休農地の面積	目標値	20以下	15以下	14以下																																																							
	実績値	16	11	11																																																							
		H28	H29	H30																																																							
農産物直売所「またきて菜」 年間出荷者数	目標値	480	352	358																																																							
	実績値	346	344	343																																																							
		H28	H29	H30																																																							
農業祭来場者数	目標値	50,000	50,000	50,000																																																							
	実績値	52,000	45,000	51,000																																																							

目	決算額	主要な施策の成果及び執行の概要	事項別 明細書 の頁																																						
	財源内訳																																								
	円	<p>○ゆとりとふれあいの場構想関連事業 53,757,625円 緑のミュージアム「ハーベストの丘」の維持管理及び園内の大規模改修、安全対策等を行った。</p> <p style="text-align: right;">(単位 人)</p> <table border="1"> <thead> <tr> <th colspan="2"></th> <th>H28</th> <th>H29</th> <th>H30</th> </tr> </thead> <tbody> <tr> <td>来園者数</td> <td>実績値</td> <td>401,975</td> <td>380,033</td> <td>370,727</td> </tr> </tbody> </table> <p>○ゆとりとふれあいの場構想関連事業（東西道路整備事業） 31,289,709円 南部丘陵地域の農業集落道となる東西道路の整備工事等を実施した。</p> <p style="text-align: right;">(単位 円)</p> <table border="1"> <thead> <tr> <th colspan="2"></th> <th>H28</th> <th>H29</th> <th>H30</th> </tr> </thead> <tbody> <tr> <td rowspan="2">整備工事施工実績</td> <td>件数</td> <td>3</td> <td>3</td> <td>6</td> </tr> <tr> <td>金額</td> <td>6,159,240</td> <td>6,264,000</td> <td>6,295,320</td> </tr> </tbody> </table> <p>○青果市場管理運営事業 3,297,299円 堺市立青果地方卸売市場の維持管理を行った。</p> <p style="text-align: right;">(単位 トン)</p> <table border="1"> <thead> <tr> <th colspan="2"></th> <th>H28</th> <th>H29</th> <th>H30</th> </tr> </thead> <tbody> <tr> <td rowspan="2">青果取扱量</td> <td>目標値</td> <td>16,000</td> <td>16,000</td> <td>15,000</td> </tr> <tr> <td>実績値</td> <td>15,753</td> <td>14,995</td> <td>14,093</td> </tr> </tbody> </table>			H28	H29	H30	来園者数	実績値	401,975	380,033	370,727			H28	H29	H30	整備工事施工実績	件数	3	3	6	金額	6,159,240	6,264,000	6,295,320			H28	H29	H30	青果取扱量	目標値	16,000	16,000	15,000	実績値	15,753	14,995	14,093	
		H28	H29	H30																																					
来園者数	実績値	401,975	380,033	370,727																																					
		H28	H29	H30																																					
整備工事施工実績	件数	3	3	6																																					
	金額	6,159,240	6,264,000	6,295,320																																					
		H28	H29	H30																																					
青果取扱量	目標値	16,000	16,000	15,000																																					
	実績値	15,753	14,995	14,093																																					
3 畜産費 (農政部)	12,063,640 市費 12,063,640	<p>畜産経営基盤の改善と安定した生産活動の場の確保等に要した経費</p> <p>○畜産振興事業 12,063,640円 畜産経営基盤の改善と安定した生産活動の場の確保及び、家畜市場施設の維持管理等を行った。</p>	400) 403																																						

3項 水産業費

目	決算額	主要な施策の成果及び執行の概要	事項別 明細書 の頁														
	財源内訳																
1 水産業振興費 (農政部)	円 4,300,664	水域環境の保全及び漁業被害等の軽減を図るため、 漁業環境保全事業に要した経費 ○水産振興事業 4,300,664円 水域環境の保全及び漁業被害等の軽減を図る漁 業環境保全事業に取り組んだ。 (単位 トン)	402) 403														
	市費 4,300,664																
		<table border="1"> <thead> <tr> <th colspan="2"></th> <th>H28</th> <th>H29</th> <th>H30</th> </tr> </thead> <tbody> <tr> <td rowspan="2">本市漁獲量</td> <td>目標値</td> <td>180</td> <td>150</td> <td>80</td> </tr> <tr> <td>実績値</td> <td>76</td> <td>152</td> <td>集計中</td> </tr> </tbody> </table>			H28	H29	H30	本市漁獲量	目標値	180	150	80	実績値	76	152	集計中	
		H28	H29	H30													
本市漁獲量	目標値	180	150	80													
	実績値	76	152	集計中													
		※H30の実績値は、国のデータが公表され次第集計予定															

4項 農業土木費

目	決算額	主要な施策の成果及び執行の概要	事項別 明細書 の頁																																													
	財源内訳																																															
1 農業用施設管理 及び改良費 (農政部)	円 221,948,385	<p>都市近郊農業の特性を活かす観点から、灌漑排水施設の改修、防護柵の設置、その他水路工事、維持管理等に要した経費</p> <p>〔 本年度執行額 221,948,385円 （うち前年度からの繰越額 34,468,200円） 翌年度繰越額 15,000,000円</p> <p>○農業用施設管理及び改良事業人件費 1,831,529円</p> <p>○農業用施設維持管理 104,201,885円 本市が管理するため池や水路等の農業用施設を適正に維持管理するとともに、農業振興及び環境対策に寄与するため、水利組合等が管理する水路の浚渫やため池の浮遊物撤去、及び災害等の応急復旧工事を実施した。</p> <table border="1"> <thead> <tr> <th colspan="2"></th> <th>H28</th> <th>H29</th> <th>H30</th> </tr> </thead> <tbody> <tr> <td>災害等応急復旧</td> <td>件数</td> <td>26件</td> <td>38件</td> <td>21件</td> </tr> <tr> <td>工事施工実績</td> <td>金額</td> <td>22,387,860円</td> <td>46,402,200円</td> <td>26,749,980円</td> </tr> </tbody> </table> <p>○農業用施設改修事業 115,914,971円 農業用施設の長寿命化を図るとともに、農業生産性の向上及び農業経営の安定寄与するため、ため池や水路等の改修工事や補助金の交付等を実施した。</p> <table border="1"> <thead> <tr> <th colspan="2"></th> <th>H28</th> <th>H29</th> <th>H30</th> </tr> </thead> <tbody> <tr> <td>改修工事施工</td> <td>件数</td> <td>17件</td> <td>12件</td> <td>19件</td> </tr> <tr> <td>実績</td> <td>金額</td> <td>90,216,680円</td> <td>44,108,320円</td> <td>66,320,172円</td> </tr> </tbody> </table> <table border="1"> <thead> <tr> <th colspan="2"></th> <th>H28</th> <th>H29</th> <th>H30</th> </tr> </thead> <tbody> <tr> <td>堺市土地改良事業</td> <td>件数</td> <td>44件</td> <td>29件</td> <td>34件</td> </tr> <tr> <td>補助金交付実績</td> <td>金額</td> <td>34,888,571円</td> <td>31,204,604円</td> <td>38,060,399円</td> </tr> </tbody> </table>			H28	H29	H30	災害等応急復旧	件数	26件	38件	21件	工事施工実績	金額	22,387,860円	46,402,200円	26,749,980円			H28	H29	H30	改修工事施工	件数	17件	12件	19件	実績	金額	90,216,680円	44,108,320円	66,320,172円			H28	H29	H30	堺市土地改良事業	件数	44件	29件	34件	補助金交付実績	金額	34,888,571円	31,204,604円	38,060,399円	402) 403
			H28	H29	H30																																											
災害等応急復旧	件数	26件	38件	21件																																												
工事施工実績	金額	22,387,860円	46,402,200円	26,749,980円																																												
		H28	H29	H30																																												
改修工事施工	件数	17件	12件	19件																																												
実績	金額	90,216,680円	44,108,320円	66,320,172円																																												
		H28	H29	H30																																												
堺市土地改良事業	件数	44件	29件	34件																																												
補助金交付実績	金額	34,888,571円	31,204,604円	38,060,399円																																												
	<p>その他 39,924,070</p> <p>市費 182,024,315</p>																																															

目	決 算 額	主要な施策の成果及び執行の概要	事項別 明細書 の 頁														
	財 源 内 訳																
2 土地改良費 (農政部)	円 20,694,032	<p>農地・農業用施設の災害を未然に防止するとともに、農業経営の安定化を図るため、ため池整備事業及び水路・農道等の基盤整備に要した経費</p> <p>○土地改良事業人件費 1,124,683円</p> <p>○土地改良事業 19,569,349円 国・府の補助金を活用し、農業用水の安定供給及び災害情報の提供を目的としたため池ハザードマップ作成業務等を実施した。</p> <table border="1" data-bbox="692 869 1410 981"> <thead> <tr> <th colspan="2"></th> <th>H28</th> <th>H29</th> <th>H30</th> </tr> </thead> <tbody> <tr> <td rowspan="2">ため池ハザード マップ作成実績</td> <td>件数</td> <td>-</td> <td>-</td> <td>1件</td> </tr> <tr> <td>金額</td> <td>-</td> <td>-</td> <td>9,966,240円</td> </tr> </tbody> </table>			H28	H29	H30	ため池ハザード マップ作成実績	件数	-	-	1件	金額	-	-	9,966,240円	402) 405
			H28	H29	H30												
ため池ハザード マップ作成実績	件数	-	-	1件													
	金額	-	-	9,966,240円													
府費 12,779,265 市費 7,914,767																	

商 工 費 関 係

7款 商 工 費

1項 商 工 費

目	決 算 額		主要な施策の成果及び執行の概要	事項別 明細書 の 頁																																												
	財 源 内 訳																																															
1 商 工 総 務 費 (観 光 部) (商 工 労 働 部)	円 498,980,140		市内商工業振興に係る事務執行に要した経費 ○文化観光局人件費 170,160,964円 (単位 人) <table border="1" style="margin-left: 40px;"> <tr><td colspan="4">観 光 部</td></tr> <tr><td>観 光 企 画 課</td><td></td><td></td><td></td></tr> <tr><td>観 光 推 進 課</td><td></td><td></td><td></td></tr> <tr><td colspan="4" style="text-align: center;">26 (1)</td></tr> </table> () 内は再任用職員で内数 ○産業振興局人件費 309,647,440円 (単位 人) <table border="1" style="margin-left: 40px;"> <tr><td colspan="4">商 工 労 働 部</td></tr> <tr><td>産 業 政 策 課</td><td></td><td></td><td></td></tr> <tr><td>商 業 流 通 課</td><td></td><td></td><td></td></tr> <tr><td>港 湾 事 務 所</td><td></td><td></td><td></td></tr> <tr><td>も の づ く り 支 援 課</td><td></td><td></td><td></td></tr> <tr><td>雇 用 推 進 課</td><td></td><td></td><td></td></tr> <tr><td colspan="4" style="text-align: center;">49 (1)</td></tr> </table> () 内は再任用職員で内数	観 光 部				観 光 企 画 課				観 光 推 進 課				26 (1)				商 工 労 働 部				産 業 政 策 課				商 業 流 通 課				港 湾 事 務 所				も の づ く り 支 援 課				雇 用 推 進 課				49 (1)				404) 405
	観 光 部																																															
観 光 企 画 課																																																
観 光 推 進 課																																																
26 (1)																																																
商 工 労 働 部																																																
産 業 政 策 課																																																
商 業 流 通 課																																																
港 湾 事 務 所																																																
も の づ く り 支 援 課																																																
雇 用 推 進 課																																																
49 (1)																																																
2 商 工 業 振 興 費 (商 工 労 働 部)	735,195,626		市内商工業の振興に資するため、ものづくり企業の高度化推進、創業環境の整備、経営支援、地域商業の活性化及び中心市街地活性化等に要した経費 〔 本年度執行額 735,195,626円 翌年度繰越額 954,000,000円 ○産業振興新規施策企画調査事業 11,985,962円 地域の持続的発展を支える経済基盤の形成を図るため、産業振興施策立案に係る企画調査やビジネスの創出支援等を実施した。 (単位 件) <table border="1" style="margin-left: 40px;"> <tr><td></td><td></td><td>H28</td><td>H29</td><td>H30</td></tr> <tr><td rowspan="2">地域産業経営動向調査</td><td>目標値</td><td>1,920</td><td>1,920</td><td>1,920</td></tr> <tr><td>実績値</td><td>1,792</td><td>1,650</td><td>1,656</td></tr> </table>			H28	H29	H30	地域産業経営動向調査	目標値	1,920	1,920	1,920	実績値	1,792	1,650	1,656	404) 411																														
				H28	H29	H30																																										
地域産業経営動向調査	目標値	1,920	1,920	1,920																																												
	実績値	1,792	1,650	1,656																																												
	国 費 10,217,723																																															
	その他 10,025,486																																															
	市 費 714,952,417																																															

目	決算額	主要な施策の成果及び執行の概要	事項別 明細書 の頁																																																								
	財源内訳																																																										
	円	<p>○企業投資促進事業 13,955,895円 雇用機会の拡大及び企業の市外流出防止等を図るため、企業の中核拠点の形成をはじめとした企業投資を促進するとともに、市内中小企業の操業環境の改善や研究開発機能の強化等を支援した。</p> <p style="text-align: right;">(単位 億円)</p> <table border="1"> <thead> <tr> <th colspan="2"></th> <th>H28</th> <th>H29</th> <th>H30</th> </tr> </thead> <tbody> <tr> <td rowspan="2">ものづくり投資促進 条例認定投資額</td> <td>目標値</td> <td>100</td> <td>100</td> <td>100</td> </tr> <tr> <td>実績値</td> <td>約476</td> <td>約165</td> <td>約271</td> </tr> </tbody> </table> <p>○海外経済交流促進事業 4,467,640円 海外との経済交流を促進するため、海外市場での販路拡大の支援を強化するとともに、グローバル人材の確保等に資する事業を実施した。</p> <p style="text-align: right;">(単位 件)</p> <table border="1"> <thead> <tr> <th colspan="2"></th> <th>H28</th> <th>H29</th> <th>H30</th> </tr> </thead> <tbody> <tr> <td rowspan="2">海外企業との商談会等 開催件数</td> <td>目標値</td> <td>1</td> <td>2</td> <td>2</td> </tr> <tr> <td>実績値</td> <td>1</td> <td>2</td> <td>2</td> </tr> </tbody> </table> <p>○堺産品販路開拓事業 9,258,271円 堺産品を扱う事業者を対象に、販路拡大のためのプロモーション活動とブランド強化の支援を行った。</p> <p style="text-align: right;">(単位 件)</p> <table border="1"> <thead> <tr> <th colspan="2"></th> <th>H28</th> <th>H29</th> <th>H30</th> </tr> </thead> <tbody> <tr> <td rowspan="2">海外での見本市・商談会への 出展やPRイベントの開催数</td> <td>目標値</td> <td>5</td> <td>5</td> <td>5</td> </tr> <tr> <td>実績値</td> <td>9</td> <td>6</td> <td>5</td> </tr> </tbody> </table> <p>○中心市街地活性化支援事業 6,289,140円 中心市街地の賑わいの創出とまちの魅力を向上させるため、中心市街地活性化事業を支援した。</p> <p style="text-align: right;">(単位 人)</p> <table border="1"> <thead> <tr> <th colspan="2"></th> <th>H28</th> <th>H29</th> <th>H30</th> </tr> </thead> <tbody> <tr> <td rowspan="2"><堺東地区> 歩行者通行量(休日)</td> <td>目標値</td> <td>4,804</td> <td>4,908</td> <td>5,012</td> </tr> <tr> <td>実績値</td> <td>4,609</td> <td>4,727</td> <td>3,947</td> </tr> </tbody> </table> <p>○経済振興指導団体事業 29,939,000円 地域総合経済団体が実施する市内事業所の経営安定化及び発展に係る事業を支援した。</p>			H28	H29	H30	ものづくり投資促進 条例認定投資額	目標値	100	100	100	実績値	約476	約165	約271			H28	H29	H30	海外企業との商談会等 開催件数	目標値	1	2	2	実績値	1	2	2			H28	H29	H30	海外での見本市・商談会への 出展やPRイベントの開催数	目標値	5	5	5	実績値	9	6	5			H28	H29	H30	<堺東地区> 歩行者通行量(休日)	目標値	4,804	4,908	5,012	実績値	4,609	4,727	3,947	
		H28	H29	H30																																																							
ものづくり投資促進 条例認定投資額	目標値	100	100	100																																																							
	実績値	約476	約165	約271																																																							
		H28	H29	H30																																																							
海外企業との商談会等 開催件数	目標値	1	2	2																																																							
	実績値	1	2	2																																																							
		H28	H29	H30																																																							
海外での見本市・商談会への 出展やPRイベントの開催数	目標値	5	5	5																																																							
	実績値	9	6	5																																																							
		H28	H29	H30																																																							
<堺東地区> 歩行者通行量(休日)	目標値	4,804	4,908	5,012																																																							
	実績値	4,609	4,727	3,947																																																							

目	決算額	主要な施策の成果及び執行の概要	事項別 明細書 の頁																					
	財源内訳																							
	円																							
		(単位 %)																						
		<table border="1"> <thead> <tr> <th colspan="2"></th> <th>H28</th> <th>H29</th> <th>H30</th> </tr> </thead> <tbody> <tr> <td rowspan="2">倒産率の減少</td> <td>目標値</td> <td>0.270以内</td> <td>0.273以内</td> <td>0.289以内</td> </tr> <tr> <td>実績値</td> <td>0.262</td> <td>0.296</td> <td>0.269</td> </tr> </tbody> </table>			H28	H29	H30	倒産率の減少	目標値	0.270以内	0.273以内	0.289以内	実績値	0.262	0.296	0.269								
		H28	H29	H30																				
倒産率の減少	目標値	0.270以内	0.273以内	0.289以内																				
	実績値	0.262	0.296	0.269																				
		<p>○販路開拓支援事業 7,015,209円 市内中小企業の競争力強化を図るため、商談会の開催など新たな取引先の獲得につながる販路開拓事業を支援した。</p>																						
		(単位 %)																						
		<table border="1"> <thead> <tr> <th colspan="2"></th> <th>H28</th> <th>H29</th> <th>H30</th> </tr> </thead> <tbody> <tr> <td rowspan="2">商談会来場企業の満足度</td> <td>目標値</td> <td>80</td> <td>80</td> <td>80</td> </tr> <tr> <td>実績値</td> <td>73</td> <td>77</td> <td>82</td> </tr> </tbody> </table>			H28	H29	H30	商談会来場企業の満足度	目標値	80	80	80	実績値	73	77	82								
		H28	H29	H30																				
商談会来場企業の満足度	目標値	80	80	80																				
	実績値	73	77	82																				
		<p>○小売商業振興施策企画立案 11,763,190円 本市商業振興施策の企画立案のため各種調査等や情報交換を実施した。</p>																						
		小売商業の実態に関する調査件数 (単位 地区)																						
		<table border="1"> <thead> <tr> <th colspan="2"></th> <th>H30</th> </tr> </thead> <tbody> <tr> <td colspan="2">商業アドバイザー事業</td> <td>5</td> </tr> </tbody> </table>			H30	商業アドバイザー事業		5																
		H30																						
商業アドバイザー事業		5																						
		<p>○大規模小売店舗立地法運用事務 5,665,818円 大規模小売店舗立地法の運用主体として、大規模小売店舗立地審議会を開催し、届出に対する意見の取りまとめ等を行った。</p>																						
		届出件数 (単位 件)																						
		<table border="1"> <thead> <tr> <th colspan="2"></th> <th>H30</th> </tr> </thead> <tbody> <tr> <td>5条1項 (新設)</td> <td>実績値</td> <td>2</td> </tr> <tr> <td>附則5条1項 (既存店)</td> <td>実績値</td> <td>0</td> </tr> <tr> <td>6条1項 (変更)</td> <td>実績値</td> <td>8</td> </tr> <tr> <td>6条2項 (変更)</td> <td>実績値</td> <td>2</td> </tr> <tr> <td>6条5項 (廃止)</td> <td>実績値</td> <td>3</td> </tr> <tr> <td>11条3項 (承継)</td> <td>実績値</td> <td>4</td> </tr> </tbody> </table>			H30	5条1項 (新設)	実績値	2	附則5条1項 (既存店)	実績値	0	6条1項 (変更)	実績値	8	6条2項 (変更)	実績値	2	6条5項 (廃止)	実績値	3	11条3項 (承継)	実績値	4	
		H30																						
5条1項 (新設)	実績値	2																						
附則5条1項 (既存店)	実績値	0																						
6条1項 (変更)	実績値	8																						
6条2項 (変更)	実績値	2																						
6条5項 (廃止)	実績値	3																						
11条3項 (承継)	実績値	4																						

目	決算額	主要な施策の成果及び執行の概要	事項別 明細書 の頁																																																								
	財源内訳																																																										
	円	<p>○魅力ある商業地づくり 1,434,321円 市内商店街及び小売市場等が実施する環境整備事業等を支援した。</p> <p style="text-align: right;">(単位 件)</p> <table border="1"> <thead> <tr> <th colspan="2"></th> <th>H28</th> <th>H29</th> <th>H30</th> </tr> </thead> <tbody> <tr> <td rowspan="2">先進的な商業地基盤整備事業件数</td> <td>目標値</td> <td>1</td> <td>1</td> <td>1</td> </tr> <tr> <td>実績値</td> <td>1</td> <td>1</td> <td>1</td> </tr> </tbody> </table> <p>○地域コミュニティ形成支援事業 55,429,966円 高齢者や子育て家族への支援、地域の安全・安心等、地域社会が本来持っていたコミュニティ機能が低下する中で、商店街等が地域コミュニティの核としての機能を果たすための取組を支援した。</p> <p style="text-align: right;">(単位 件)</p> <table border="1"> <thead> <tr> <th colspan="2"></th> <th>H28</th> <th>H29</th> <th>H30</th> </tr> </thead> <tbody> <tr> <td rowspan="2">地域コミュニティ形成促進事業件数</td> <td>目標値</td> <td>13</td> <td>15</td> <td>17</td> </tr> <tr> <td>実績値</td> <td>13</td> <td>15</td> <td>14</td> </tr> </tbody> </table> <p>○製品・技術開発支援事業 37,475,993円 中小企業の製品・技術の高付加価値化や、成長分野をはじめ新分野進出の円滑化を図るため、製品技術開発支援を行った。</p> <p style="text-align: right;">(単位 %)</p> <table border="1"> <thead> <tr> <th colspan="2"></th> <th>H28</th> <th>H29</th> <th>H30</th> </tr> </thead> <tbody> <tr> <td rowspan="2">補助金採択事業のうち、事業化・商品化したか技術的課題の解決や高度な研究開発につながった事業の累計割合</td> <td>目標値</td> <td>80</td> <td>80</td> <td>80</td> </tr> <tr> <td>実績値</td> <td>76</td> <td>76</td> <td>73</td> </tr> </tbody> </table> <p>○伝統産業振興事業 70,073,212円 伝統産業の優れた技術・技能の周知や競争力強化を図るため、販路開拓や情報発信等の支援を行った。</p> <p style="text-align: right;">(単位 者)</p> <table border="1"> <thead> <tr> <th colspan="2"></th> <th>H28</th> <th>H29</th> <th>H30</th> </tr> </thead> <tbody> <tr> <td rowspan="2">後継者育成事業者数</td> <td>目標値</td> <td>15</td> <td>15</td> <td>15</td> </tr> <tr> <td>実績値</td> <td>18</td> <td>16</td> <td>17</td> </tr> </tbody> </table>			H28	H29	H30	先進的な商業地基盤整備事業件数	目標値	1	1	1	実績値	1	1	1			H28	H29	H30	地域コミュニティ形成促進事業件数	目標値	13	15	17	実績値	13	15	14			H28	H29	H30	補助金採択事業のうち、事業化・商品化したか技術的課題の解決や高度な研究開発につながった事業の累計割合	目標値	80	80	80	実績値	76	76	73			H28	H29	H30	後継者育成事業者数	目標値	15	15	15	実績値	18	16	17	
		H28	H29	H30																																																							
先進的な商業地基盤整備事業件数	目標値	1	1	1																																																							
	実績値	1	1	1																																																							
		H28	H29	H30																																																							
地域コミュニティ形成促進事業件数	目標値	13	15	17																																																							
	実績値	13	15	14																																																							
		H28	H29	H30																																																							
補助金採択事業のうち、事業化・商品化したか技術的課題の解決や高度な研究開発につながった事業の累計割合	目標値	80	80	80																																																							
	実績値	76	76	73																																																							
		H28	H29	H30																																																							
後継者育成事業者数	目標値	15	15	15																																																							
	実績値	18	16	17																																																							

目	決算額	主要な施策の成果及び執行の概要	事項別 明細書 の頁																																																				
	財源内訳																																																						
	円	<p>○舩松職能訓練センター管理事業 5,239,116円 企業への就職が困難な心身障害者に対し一定の職業的訓練等を行う舩松職能訓練センターの施設を管理した。</p> <p style="text-align: right;">(単位 件)</p> <table border="1"> <thead> <tr> <th colspan="2"></th> <th>H28</th> <th>H29</th> <th>H30</th> </tr> </thead> <tbody> <tr> <td rowspan="2">施設の不適切な整備状況による事故件数</td> <td>目標値</td> <td>0</td> <td>0</td> <td>0</td> </tr> <tr> <td>実績値</td> <td>0</td> <td>0</td> <td>0</td> </tr> </tbody> </table> <p>○経営サポート事業 372,307,212円 中小企業者に対して、取引拡大・販路開拓等の経営支援を実施。また、公益財団法人堺市産業振興センターが効果的な中小企業支援を行った。</p> <p style="text-align: right;">(単位 件)</p> <table border="1"> <thead> <tr> <th colspan="2"></th> <th>H28</th> <th>H29</th> <th>H30</th> </tr> </thead> <tbody> <tr> <td rowspan="2">訪問型経営相談の相談件数</td> <td>目標値</td> <td>900</td> <td>900</td> <td>900</td> </tr> <tr> <td>実績値</td> <td>836</td> <td>906</td> <td>900</td> </tr> </tbody> </table> <p>○起業・創業支援事業 76,002,494円 起業・創業をめざす人や、インキュベーション施設に入居する起業家及びベンチャー企業・中小企業の新たな事業活動を支援した。</p> <p style="text-align: right;">(単位 %)</p> <table border="1"> <thead> <tr> <th colspan="2"></th> <th>H28</th> <th>H29</th> <th>H30</th> </tr> </thead> <tbody> <tr> <td rowspan="2">卒業企業の市内定着率</td> <td>目標値</td> <td>80</td> <td>86</td> <td>88</td> </tr> <tr> <td>実績値</td> <td>80</td> <td>71</td> <td>67</td> </tr> </tbody> </table> <p>○市内産業集積活性化事業 11,467,000円 都心地域、泉北ニュータウン各駅周辺地域及び中百舌鳥駅周辺地域における業務系機能等の集積を促進するための補助制度を運用した。</p> <p style="text-align: right;">(単位 m²)</p> <table border="1"> <thead> <tr> <th colspan="2"></th> <th>H28</th> <th>H29</th> <th>H30</th> </tr> </thead> <tbody> <tr> <td>オフィス床面積 (延べ)</td> <td>実績値</td> <td>8,628</td> <td>8,723</td> <td>8,832</td> </tr> </tbody> </table>			H28	H29	H30	施設の不適切な整備状況による事故件数	目標値	0	0	0	実績値	0	0	0			H28	H29	H30	訪問型経営相談の相談件数	目標値	900	900	900	実績値	836	906	900			H28	H29	H30	卒業企業の市内定着率	目標値	80	86	88	実績値	80	71	67			H28	H29	H30	オフィス床面積 (延べ)	実績値	8,628	8,723	8,832	
		H28	H29	H30																																																			
施設の不適切な整備状況による事故件数	目標値	0	0	0																																																			
	実績値	0	0	0																																																			
		H28	H29	H30																																																			
訪問型経営相談の相談件数	目標値	900	900	900																																																			
	実績値	836	906	900																																																			
		H28	H29	H30																																																			
卒業企業の市内定着率	目標値	80	86	88																																																			
	実績値	80	71	67																																																			
		H28	H29	H30																																																			
オフィス床面積 (延べ)	実績値	8,628	8,723	8,832																																																			

目	決算額	主要な施策の成果及び執行の概要	事項別 明細書 の頁																																							
	財源内訳																																									
3 観光費 (観光部)	円 479,595,321	<p>本市の観光資源の市内外への宣伝紹介や受入施策の展開等観光事業の振興に要した経費</p> <p>○堺観光コンベンション協会事業補助 403,443,000円 堺観光コンベンション協会において実施する堺まつり事業、観光宣伝事業、コンベンション事業への事業運営補助を行った。</p> <p style="text-align: right;">(単位 万人)</p> <table border="1"> <thead> <tr> <th></th> <th>H28</th> <th>H29</th> <th>H30</th> </tr> </thead> <tbody> <tr> <td rowspan="2">観光ビジター数</td> <td>目標値</td> <td>1,074</td> <td>1,156</td> <td>1,237</td> </tr> <tr> <td>実績値</td> <td>989</td> <td>1,056</td> <td>集計中</td> </tr> </tbody> </table> <p>○観光ネットワーク推進事業 5,084,855円 観光客が市内を容易に周遊できるように多言語表示や見やすさに配慮した観光サインの整備を実施した。</p> <p style="text-align: right;">(単位 件)</p> <table border="1"> <thead> <tr> <th></th> <th>H28</th> <th>H29</th> <th>H30</th> </tr> </thead> <tbody> <tr> <td rowspan="2">観光サインの新規設置数 および板面改修数</td> <td>目標値</td> <td>16</td> <td>30</td> <td>60</td> </tr> <tr> <td>実績値</td> <td>96</td> <td>38</td> <td>39</td> </tr> </tbody> </table> <p>○観光企画事業 40,544,970円 観光客の動向を把握するため、ビジター実態調査を行ったほか、ヘリ・気球等による百舌鳥古墳群の民間事業者と連携した古墳群遊覧、クルーズ船の誘致など、新たな観光コンテンツの発掘や磨き上げを行うとともに、観光DMO法人である(一社)KIX泉州ツーリズムビューロー等との連携による情報発信を行った。</p> <p style="text-align: right;">(単位 万人)</p> <table border="1"> <thead> <tr> <th></th> <th>H28</th> <th>H29</th> <th>H30</th> </tr> </thead> <tbody> <tr> <td rowspan="2">観光ビジター数</td> <td>目標値</td> <td>1,074</td> <td>1,156</td> <td>1,237</td> </tr> <tr> <td>実績値</td> <td>989</td> <td>1,056</td> <td>集計中</td> </tr> </tbody> </table> <p>○インバウンド推進事業 7,568,915円 関西観光本部や大阪観光局等の観光DMO法人や関西の府県・政令市などと連携し、海外プロモーションやファミトリップを実施した。</p>		H28	H29	H30	観光ビジター数	目標値	1,074	1,156	1,237	実績値	989	1,056	集計中		H28	H29	H30	観光サインの新規設置数 および板面改修数	目標値	16	30	60	実績値	96	38	39		H28	H29	H30	観光ビジター数	目標値	1,074	1,156	1,237	実績値	989	1,056	集計中	410) 413
			H28	H29	H30																																					
観光ビジター数	目標値	1,074	1,156	1,237																																						
	実績値	989	1,056	集計中																																						
	H28	H29	H30																																							
観光サインの新規設置数 および板面改修数	目標値	16	30	60																																						
	実績値	96	38	39																																						
	H28	H29	H30																																							
観光ビジター数	目標値	1,074	1,156	1,237																																						
	実績値	989	1,056	集計中																																						
	府費 3,413,000 その他 1,062 市費 476,181,259																																									

目	決算額	主要な施策の成果及び執行の概要	事項別 明細書 の頁																																										
	財源内訳																																												
	円	<p style="text-align: right;">(単位 回)</p> <table border="1"> <thead> <tr> <th colspan="2"></th> <th>H28</th> <th>H29</th> <th>H30</th> </tr> </thead> <tbody> <tr> <td rowspan="2">インバウンドに係るプロモーション・招聘事業実施回数</td> <td>目標値</td> <td>15</td> <td>22</td> <td>26</td> </tr> <tr> <td>実績値</td> <td>22</td> <td>26</td> <td>21</td> </tr> </tbody> </table> <p>○観光魅力創造・発信事業 13,480,877円 堺フィルムオフィスによる映像作品、関西国際空港での広告掲出、堺W-1（和菓子ワン）グランプリの開催を通じた都市魅力の発信を行った。</p> <p style="text-align: right;">(単位 件)</p> <table border="1"> <thead> <tr> <th colspan="2"></th> <th>H28</th> <th>H29</th> <th>H30</th> </tr> </thead> <tbody> <tr> <td rowspan="2">ロケ相談・問合せ件数 (映画やテレビ番組等)</td> <td>目標値</td> <td>80</td> <td>80</td> <td>80</td> </tr> <tr> <td>実績値</td> <td>82</td> <td>71</td> <td>100</td> </tr> </tbody> </table> <p>○観光受入環境整備事業 5,725,182円 無料公衆無線LAN「Osaka Free Wi-Fi」の接続環境や、土産品を購入できる環境等、観光に関する受入環境の整備を実施した。</p> <p style="text-align: right;">(単位 箇所)</p> <table border="1"> <thead> <tr> <th colspan="2"></th> <th>H28</th> <th>H29</th> <th>H30</th> </tr> </thead> <tbody> <tr> <td rowspan="2">公衆無線LAN整備箇所</td> <td>目標値</td> <td>-</td> <td>2</td> <td>2</td> </tr> <tr> <td>実績値</td> <td>-</td> <td>5</td> <td>2</td> </tr> </tbody> </table>			H28	H29	H30	インバウンドに係るプロモーション・招聘事業実施回数	目標値	15	22	26	実績値	22	26	21			H28	H29	H30	ロケ相談・問合せ件数 (映画やテレビ番組等)	目標値	80	80	80	実績値	82	71	100			H28	H29	H30	公衆無線LAN整備箇所	目標値	-	2	2	実績値	-	5	2	
		H28	H29	H30																																									
インバウンドに係るプロモーション・招聘事業実施回数	目標値	15	22	26																																									
	実績値	22	26	21																																									
		H28	H29	H30																																									
ロケ相談・問合せ件数 (映画やテレビ番組等)	目標値	80	80	80																																									
	実績値	82	71	100																																									
		H28	H29	H30																																									
公衆無線LAN整備箇所	目標値	-	2	2																																									
	実績値	-	5	2																																									
4 金融対策費 (商工労働部)	1,202,490,916 その他 1,185,000,000 市費 17,490,916	<p>市内中小企業の振興を図るため、運転資金の融資斡旋及び創業者支援資金の融資斡旋並びに設備の近代化、新技術の開発、工場・店舗増改築等の資金の融資斡旋等に要した経費</p> <p>○金融対策事業 1,202,490,916円 市内中小企業の資金調達の円滑化と経営の安定化を図るため、事業資金の融資斡旋及び相談を行った。</p> <p style="text-align: right;">(単位 件)</p> <table border="1"> <thead> <tr> <th colspan="2"></th> <th>H28</th> <th>H29</th> <th>H30</th> </tr> </thead> <tbody> <tr> <td rowspan="2">融資決定件数</td> <td>目標値</td> <td>55</td> <td>43</td> <td>30</td> </tr> <tr> <td>実績値</td> <td>43</td> <td>27</td> <td>41</td> </tr> </tbody> </table>			H28	H29	H30	融資決定件数	目標値	55	43	30	実績値	43	27	41	412) 415																												
		H28	H29	H30																																									
融資決定件数	目標値	55	43	30																																									
	実績値	43	27	41																																									

目	決 算 額	主要な施策の成果及び執行の概要	事項別 明細書 の 頁														
	財 源 内 訳																
5 港湾対策費 (商工労働部)	円 21,769,460	港湾の振興、関係諸機関との連携調整及び船員法等の事務に要した経費 ○港湾振興事業 21,769,460円 港湾の振興、関係諸機関との連携調整及び船員法等の事務を行った。 (単位 件)	414) 415														
	その他 178,530 市 費 21,590,930																
		<table border="1"> <thead> <tr> <th colspan="2"></th> <th>H28</th> <th>H29</th> <th>H30</th> </tr> </thead> <tbody> <tr> <td rowspan="2">船員法取扱事務件数</td> <td>目標値</td> <td>4,000</td> <td>4,500</td> <td>4,500</td> </tr> <tr> <td>実績値</td> <td>4,428</td> <td>4,313</td> <td>4,956</td> </tr> </tbody> </table>			H28	H29	H30	船員法取扱事務件数	目標値	4,000	4,500	4,500	実績値	4,428	4,313	4,956	
		H28	H29	H30													
船員法取扱事務件数	目標値	4,000	4,500	4,500													
	実績値	4,428	4,313	4,956													

2項 消費者対策費

目	決算額		主要な施策の成果及び執行の概要	事項別 明細書 の頁														
	財源内訳																	
1 消費者対策費 (市民生活部)	円	68,406,114	消費生活相談及び消費者啓発活動等の実施に要した経費（大阪府消費者行政推進事業補助金を活用し、啓発等を行ったものを含む） ○消費者対策事業 68,406,114円 消費者問題に関する相談事案を円滑に解決するため、あっせんによる解決率の向上を図るとともに、悪質商法や特殊詐欺等による消費者被害の未然防止を図るため、様々な機会を捉えて啓発活動やイベントを実施した。	414 ） 415														
	府費	9,261,725		(単位 %)														
	市費	59,144,389	<table border="1"> <thead> <tr> <th colspan="2"></th> <th>H28</th> <th>H29</th> <th>H30</th> </tr> </thead> <tbody> <tr> <td rowspan="2">あっせんの解決率</td> <td>目標値</td> <td align="center">90</td> <td align="center">90</td> <td align="center">90</td> </tr> <tr> <td>実績値</td> <td align="center">91</td> <td align="center">92</td> <td align="center">90</td> </tr> </tbody> </table>			H28	H29	H30	あっせんの解決率	目標値	90	90	90	実績値	91	92	90	
		H28	H29	H30														
あっせんの解決率	目標値	90	90	90														
	実績値	91	92	90														
2 計量費 (市民生活部)	円	8,564,777	特定計量器の定期検査と商品量目の立入検査等の実施に要した経費（大阪府消費者行政推進事業補助金を活用し、啓発等を行ったものを含む） ○計量器検査事業 8,564,777円 特定計量器の定期検査（集合検査）1,572件を実施するとともに、市内57事業所を対象として、商品量目立入検査を実施した。	414 ） 415														
	府費	5,000		(単位 %)														
	その他	1,307,700	<table border="1"> <thead> <tr> <th colspan="2"></th> <th>H28</th> <th>H29</th> <th>H30</th> </tr> </thead> <tbody> <tr> <td rowspan="2">商品量目の不適正率 (立入検査)</td> <td>目標値</td> <td align="center">3</td> <td align="center">3</td> <td align="center">3</td> </tr> <tr> <td>実績値</td> <td align="center">2.2</td> <td align="center">0.8</td> <td align="center">1.6</td> </tr> </tbody> </table>			H28	H29	H30	商品量目の不適正率 (立入検査)	目標値	3	3	3	実績値	2.2	0.8	1.6	
		H28	H29	H30														
商品量目の不適正率 (立入検査)	目標値	3	3	3														
	実績値	2.2	0.8	1.6														
	市費	7,252,077																

土 木 費 関 係

8款 土木費

1項 土木管理費

目	決算額		主要な施策の成果及び執行の概要	事項別 明細書 の頁																																																		
	財源内訳																																																					
1 土木総務費 (土木部)	円		土木施設管理に伴う人件費及び法定外公共物の管理等に要した経費	414) 417																																																		
	824,363,269	その他																																																				
	3,166,414	市費	〔 本年度執行額 824,363,269円 翌年度繰越額 2,495,000円 ○建設局人件費 785,086,059円 (単位 人) <table border="1" style="margin-left: auto; margin-right: auto;"> <tr><td>土</td><td>木</td><td>部</td></tr> <tr><td>建</td><td>設</td><td>総</td><td>務</td><td>課</td></tr> <tr><td>西</td><td>部</td><td>地</td><td>域</td><td>整</td><td>備</td><td>事</td><td>務</td><td>所</td></tr> <tr><td>北</td><td>部</td><td>地</td><td>域</td><td>整</td><td>備</td><td>事</td><td>務</td><td>所</td></tr> <tr><td>南</td><td>部</td><td>地</td><td>域</td><td>整</td><td>備</td><td>事</td><td>務</td><td>所</td></tr> <tr><td>法</td><td>定</td><td>外</td><td>公</td><td>共</td><td>物</td><td>課</td></tr> <tr><td colspan="9" style="text-align: center;">111 (7)</td></tr> </table> () 内は再任用職員、任期付職で内数 ○法定外公共物管理事務 17,931,368円 法定外公共物(里道・水路)を適切に管理し、用途を廃止したものについては払下げを行った。	土	木	部	建	設	総	務	課	西	部	地	域	整	備	事	務	所	北	部	地	域	整	備	事	務	所	南	部	地	域	整	備	事	務	所	法	定	外	公	共	物	課	111 (7)								
土	木	部																																																				
建	設	総	務	課																																																		
西	部	地	域	整	備	事	務	所																																														
北	部	地	域	整	備	事	務	所																																														
南	部	地	域	整	備	事	務	所																																														
法	定	外	公	共	物	課																																																
111 (7)																																																						
	821,196,855																																																					
2 地域整備事務所費 (土木部)	38,453,301		西部・北部・南部地域整備事務所の管理運営及び整備に要した経費	416) 417																																																		
	2,402,250	その他																																																				
	36,051,051	市費	○地域整備事務所整備 1,362,960円 地域整備事務所の機械室棟解体に伴う地質調査業務等を行った。																																																			

2項 道路橋りょう費

目	決算額	主要な施策の成果及び執行の概要	事項別 明細書 の頁									
	財源内訳											
1 道路橋りょう 総務費 (財政部) (土木部) (道路部)	円 1,688,130,096	道路、橋りょう事業の執行に伴う管理事務、道路台帳作成及び直轄国道負担金並びに府債の償還に要した経費 〔 本年度執行額 1,688,130,096円 翌年度繰越額 110,000,000円 〕 ○建設局人件費 769,443,085円 (単位 人) <table border="1" style="width:100%; border-collapse: collapse;"> <tr> <td align="center">土木部</td> <td align="center">自転車まちづくり部</td> <td align="center">道路部</td> </tr> <tr> <td align="center">土木監理課 路政課</td> <td align="center">自転車企画推進課 自転車環境整備課 自転車対策事務所</td> <td align="center">道路計画課 道路整備課</td> </tr> <tr> <td align="center">54 (5)</td> <td align="center">27 (2)</td> <td align="center">22</td> </tr> </table> () 内は再任用職員、任期付職で内数 ○土木工事積算システム運用業務 22,271,358円 土木工事を発注する際の入札に必要な工事費を積算するシステムの運用を行った。 ○公共事業労務費調査 3,219,140円 公共事業の設計等に必要な労務単価を決定するために、国、都道府県、政令指定都市が所管する公共事業を対象に、公共工事に従事する労務者の都道府県別賃金を職種ごとに調査した。 ○府債償還金負担金 688,941,234円 ○道路占用物件管理許可システム業務 5,940,000円 道路占用及び道路掘削にかかる許可事務、占用料徴収事務等で使用する道路占用物件管理許可システムの改修を行った。 ○道路管理 22,804,910円 本市が管理する国道、府道、市道の道路工事の調整、道路交通情報の提供、道路上事故の賠償等を行った。	土木部	自転車まちづくり部	道路部	土木監理課 路政課	自転車企画推進課 自転車環境整備課 自転車対策事務所	道路計画課 道路整備課	54 (5)	27 (2)	22	418) 421
	土木部		自転車まちづくり部	道路部								
土木監理課 路政課	自転車企画推進課 自転車環境整備課 自転車対策事務所	道路計画課 道路整備課										
54 (5)	27 (2)	22										
	起債 75,300,000 その他 10,132,698 市費 1,602,697,398											

目	決算額	主要な施策の成果及び執行の概要	事項別 明細書 の頁																																		
	財源内訳																																				
	円	<p>○堺市美化推進事業（アドプト事業） 944,653円 ボランティアによる道路等の清掃活動を行政が支援する制度で、市民グループ等に対する支援の1つとして、実施区域内にサインボードを設置した。</p> <p style="text-align: right;">(単位 m)</p> <table border="1"> <thead> <tr> <th colspan="2"></th> <th>H28</th> <th>H29</th> <th>H30</th> </tr> </thead> <tbody> <tr> <td rowspan="2">アドプト認定距離</td> <td>目標値</td> <td>1,500</td> <td>1,500</td> <td>2,000</td> </tr> <tr> <td>実績値</td> <td>2,501</td> <td>2,386</td> <td>1,316</td> </tr> </tbody> </table> <p>○特殊車両通行許可事務 2,005,182円 特殊車両通行許可申請書の受理、審査、特殊車両通行許可算定システムでの算定、他の道路管理者への協議及び回答、通行許可証の発行を行った。</p> <p style="text-align: right;">(単位 件)</p> <table border="1"> <thead> <tr> <th colspan="2"></th> <th>H28</th> <th>H29</th> <th>H30</th> </tr> </thead> <tbody> <tr> <td>申請受付件数</td> <td>実績値</td> <td>1,968</td> <td>2,211</td> <td>2,686</td> </tr> </tbody> </table> <p>○道路台帳作成 57,223,178円 道路台帳の作成、道路敷地情報管理システムの保守・運用等を行い、道路敷地、市道認定等に関連する資料を電子化し、効率的な道路管理を行った。</p> <p style="text-align: right;">(単位 km)</p> <table border="1"> <thead> <tr> <th colspan="2"></th> <th>H28</th> <th>H29</th> <th>H30</th> </tr> </thead> <tbody> <tr> <td>道路台帳作成修正距離</td> <td>実績値</td> <td>40</td> <td>40</td> <td>36</td> </tr> </tbody> </table> <p>○直轄国道負担金 83,699,541円 地方財政法第17条の2の規定及び道路法第53条に基づき、国直轄国道（国道26号）で実施する事業について負担金を支出した。</p> <p>○竹内街道1400年記念事業 200,000円 街道沿線の自治体を中心となって、市民・企業・大学と連携し、竹内街道まつり、フォトコンテスト、各自自治体のイベントをつなぐスタンプラリー等を開催し、街道と周辺地域の魅力を再生・創造し広く発信する活動を実施した。</p>			H28	H29	H30	アドプト認定距離	目標値	1,500	1,500	2,000	実績値	2,501	2,386	1,316			H28	H29	H30	申請受付件数	実績値	1,968	2,211	2,686			H28	H29	H30	道路台帳作成修正距離	実績値	40	40	36	
		H28	H29	H30																																	
アドプト認定距離	目標値	1,500	1,500	2,000																																	
	実績値	2,501	2,386	1,316																																	
		H28	H29	H30																																	
申請受付件数	実績値	1,968	2,211	2,686																																	
		H28	H29	H30																																	
道路台帳作成修正距離	実績値	40	40	36																																	

目	決算額		主要な施策の成果及び執行の概要	事項別 明細書 の頁												
	財源内訳															
	円															
			(単位 人)													
			<table border="1"> <thead> <tr> <th></th> <th>H28</th> <th>H29</th> <th>H30</th> </tr> </thead> <tbody> <tr> <td>スタンプラリー参加人数</td> <td>目標値 700</td> <td>600</td> <td>600</td> </tr> <tr> <td></td> <td>実績値 580</td> <td>500</td> <td>600</td> </tr> </tbody> </table>		H28	H29	H30	スタンプラリー参加人数	目標値 700	600	600		実績値 580	500	600	
	H28	H29	H30													
スタンプラリー参加人数	目標値 700	600	600													
	実績値 580	500	600													
2 道路橋りょう 維持費	3,664,700,096		道路及び橋りょうの良好な維持管理に要した経費	420												
(土木部)	500,654,000		本年度執行額 3,664,700,096円 (うち前年度からの繰越額 313,183,280円) 翌年度繰越額 810,419,000円) 423												
(道路部)	起債 866,800,000															
	その他 1,378,358,066															
	市費 918,888,030															
			○一般道路維持 2,212,231,750円 管理道路を良好な状態に保つため、車道等の清掃、道路附属物の補修・修繕、街路樹の剪定等の維持管理を行った。													
			(単位 km)													
			<table border="1"> <thead> <tr> <th></th> <th>H28</th> <th>H29</th> <th>H30</th> </tr> </thead> <tbody> <tr> <td>路面清掃 延べ延長</td> <td>実績値 20,095</td> <td>20,097</td> <td>20,131</td> </tr> </tbody> </table>		H28	H29	H30	路面清掃 延べ延長	実績値 20,095	20,097	20,131					
	H28	H29	H30													
路面清掃 延べ延長	実績値 20,095	20,097	20,131													
			○橋りょう維持 35,827,813円 橋りょうの老朽化に伴い、通行の安全を確保するため部分的補修・鋼橋等の塗装補修等を行った。													
			(単位 件)													
			<table border="1"> <thead> <tr> <th></th> <th>H28</th> <th>H29</th> <th>H30</th> </tr> </thead> <tbody> <tr> <td>要望等対応件数</td> <td>実績値 44</td> <td>48</td> <td>50</td> </tr> </tbody> </table>		H28	H29	H30	要望等対応件数	実績値 44	48	50					
	H28	H29	H30													
要望等対応件数	実績値 44	48	50													
			○橋りょう長寿命化修繕 1,325,171,384円 堺市橋梁長寿命化修繕計画に基づき、5年に1回の定期点検、補修設計及び補修工事を実施した。													
			(単位 %)													
			<table border="1"> <thead> <tr> <th></th> <th>H28</th> <th>H29</th> <th>H30</th> </tr> </thead> <tbody> <tr> <td rowspan="2">補修完了率</td> <td>目標値 15</td> <td>29</td> <td>36</td> </tr> <tr> <td>実績値 17</td> <td>32</td> <td>30</td> </tr> </tbody> </table>		H28	H29	H30	補修完了率	目標値 15	29	36	実績値 17	32	30		
	H28	H29	H30													
補修完了率	目標値 15	29	36													
	実績値 17	32	30													
			※H30年度計画の見直しにより、補修が必要な橋梁数が155橋から184橋に変更となった。													

目	決 算 額		主要な施策の成果及び執行の概要	事項別 明細書 の 頁										
	財 源 内 訳													
	円		<p>○道路照明灯LED更新事業 11,228,349円 幹線道路を対象に、トータルコストの縮減及び初期導入費用の平準化を行うため、リース方式により道路照明灯のLED化を行った。</p> <p style="text-align: right;">(単位 灯)</p> <table border="1" style="width: 100%;"> <tr> <td></td> <td></td> <td>H29</td> <td>H30</td> </tr> <tr> <td>リース方式によるLED道路照明灯への更新数</td> <td>実績値</td> <td>1,785</td> <td>1,482</td> </tr> </table> <p>※平成29年度から4年間で約6,300灯のLED化を予定。</p> <p>○道路附属物（案内標識・道路照明灯）更新事業 80,240,800円 本市が管理する道路附属物について、堺市公共施設等総合管理計画の個別施設計画に基づきメンテナンスサイクルを構築し、公共施設等適正管理推進事業債を活用して予防保全対策及び事後保全対策を行った。</p> <p style="text-align: center;">道路附属物の修繕・更新数 108基</p>			H29	H30	リース方式によるLED道路照明灯への更新数	実績値	1,785	1,482			
		H29	H30											
リース方式によるLED道路照明灯への更新数	実績値	1,785	1,482											
3 道路橋りょう 新設改良費 (土木部) (道路部)	2,038,066,099	国費 823,414,000 起債 1,058,200,000 その他 82,504,010 市費 73,948,089	<p>生活環境の改善等を図るための道路新設及び改良に要した経費並びに緊急交通路等における橋りょうの耐震性向上を図るために要した経費</p> <p>〔 本年度執行額 2,038,066,099円 （うち前年度からの繰越額 1,193,134,010円） 翌年度繰越額 1,281,139,000円</p> <p>○一般道路新設改良（地域整備事務所）38,227,400円 道路側溝や水路を暗渠化等することにより道路の歩行空間の拡幅等を行い、より安全な歩行空間を確保した。</p> <p style="text-align: right;">(単位 m)</p> <table border="1" style="width: 100%;"> <tr> <td></td> <td></td> <td>H28</td> <td>H29</td> <td>H30</td> </tr> <tr> <td>道路改良工事延長</td> <td>実績値</td> <td>153</td> <td>235</td> <td>176</td> </tr> </table> <p>○一般道路新設改良（道路整備課） 96,353,175円 幅員が狭い生活道路（府道、市道）において、安全性及び利便性の向上を図るため、狭い箇所の拡幅を行った。</p> <p style="text-align: center;">道路改良工事 4件 L = 310m</p>			H28	H29	H30	道路改良工事延長	実績値	153	235	176	422) 423
		H28	H29	H30										
道路改良工事延長	実績値	153	235	176										

目	決算額	主要な施策の成果及び執行の概要	事項別 明細書 の頁														
	財源内訳																
	円	<p>土地取得 2件 A = 71.47m²</p> <p>○橋りょう耐震強化 1,895,763,524円 南海トラフ巨大地震等の大規模災害に備え、緊急交通路等に関する橋りょうの耐震化を実現した。</p> <p style="text-align: right;">(単位 %)</p> <table border="1" style="margin-left: auto; margin-right: auto;"> <tr> <td></td> <td></td> <td>H28</td> <td>H29</td> <td>H30</td> </tr> <tr> <td rowspan="2">耐震化率</td> <td>目標値</td> <td>78</td> <td>89</td> <td>97</td> </tr> <tr> <td>実績値</td> <td>73</td> <td>85</td> <td>90</td> </tr> </table> <p>○道路交通センサスに基づく交通分析 2,916,000円 道路ネットワークの骨格となる幹線道路等は、交通事故や渋滞など様々な問題を抱えている。このため、交通環境の改善を図り、市民及び道路利用者の利便性、快適性及び安全性の向上を目的とした、道路の計画、建設、管理等の基礎資料を得るため、平成22年度道路・街路交通情勢調査（道路交通センサス）に基づき図面及び資料を作成し、将来道路交通特性の分析を行った。</p> <p>○無電柱化推進計画 4,806,000円 平成28年12月に無電柱化の推進に関する法律が施行され、この法律に基づき国及び大阪府において無電柱化推進計画が策定された。そこで本市においても防災、安全・快適、景観・観光の観点から堺市無電柱化推進計画を策定し、無電柱化を計画的に推進していくため、平成30年度は防災の観点から無電柱化推進路線の検討資料の作成を行った。</p>			H28	H29	H30	耐震化率	目標値	78	89	97	実績値	73	85	90	
		H28	H29	H30													
耐震化率	目標値	78	89	97													
	実績値	73	85	90													
4 交通安全対策費 (土木部) (自転車まちづくり部) (道路部)	1,356,129,954 国費 271,481,000 起債 547,000,000 その他 231,289,134 市費 306,359,820	<p>安全かつ円滑な道路交通を確保するための効果的な施設整備、交通安全思想の普及促進等交通安全対策の実施に要した経費</p> <p>〔 本年度執行額 1,356,129,954円 うち前年度からの繰越額 144,090,440円 翌年度繰越額 92,413,000円</p>	424 { 429														

目	決 算 額	主要な施策の成果及び執行の概要	事項別 明細書 の 頁																								
	財 源 内 訳																										
	円	<p>○交通安全教育及び普及・啓発 29,280,804円 幼児から成人、高齢者に至る各年齢層に応じた交通安全教育・啓発を行うことで、交通事故を抑止し、究極的には交通事故のないまちづくりを目的として、市内各警察署との連携のもと、交通安全教育担当職員が学校園に出向き、講義や模擬道路での実技指導を行った。</p> <p style="text-align: right;">(単位 回)</p> <table border="1"> <thead> <tr> <th colspan="2"></th> <th>H28</th> <th>H29</th> <th>H30</th> </tr> </thead> <tbody> <tr> <td rowspan="2">交通安全教室の実施</td> <td>目標値</td> <td>218</td> <td>220</td> <td>219</td> </tr> <tr> <td>実績値</td> <td>234</td> <td>254</td> <td>254</td> </tr> </tbody> </table> <p>○交通安全施設設置（地域整備事務所） 207,638,155円 安心して安全な交通環境の整備を推進し、交通事故防止及び交通の円滑化を図るため、歩道段差下げ工事、防護柵、道路照明灯、道路反射鏡等の交通安全施設の設置を行った。</p> <p style="text-align: right;">(単位 件)</p> <table border="1"> <thead> <tr> <th colspan="2"></th> <th>H28</th> <th>H29</th> <th>H30</th> </tr> </thead> <tbody> <tr> <td>要望等対応件数</td> <td>実績値</td> <td>1,885</td> <td>1,670</td> <td>2,366</td> </tr> </tbody> </table> <p>○交通安全施設設置（道路整備課） 397,322,233円 踏切歩道狭隘箇所、歩道未整備箇所において、交通環境の改善を行い、交通安全を確保するため、踏切構造改良（踏切拡幅）や歩道設置工事を実施した。</p> <p>交通安全施設設置工事 N = 1か所（踏切拡幅） L = 75m（歩道設置） 土地購入費 1件 A = 83.70m²</p>			H28	H29	H30	交通安全教室の実施	目標値	218	220	219	実績値	234	254	254			H28	H29	H30	要望等対応件数	実績値	1,885	1,670	2,366	
		H28	H29	H30																							
交通安全教室の実施	目標値	218	220	219																							
	実績値	234	254	254																							
		H28	H29	H30																							
要望等対応件数	実績値	1,885	1,670	2,366																							

目	決算額	主要な施策の成果及び執行の概要	事項別 明細書 の頁																																																								
	財源内訳																																																										
	円	<p>○コミュニティサイクル事業 70,920,407円 駅前等の複数サイクルポート（専用駐輪場）に共用自転車を配置し、どこのサイクルポートでも貸出返却ができるコミュニティサイクルを運営した。</p> <p style="text-align: right;">（単位 %）</p> <table border="1"> <thead> <tr> <th colspan="2"></th> <th>H28</th> <th>H29</th> <th>H30</th> </tr> </thead> <tbody> <tr> <td rowspan="2">コミュニティサイクル利用率</td> <td>目標値</td> <td>115</td> <td>115</td> <td>115</td> </tr> <tr> <td>実績値</td> <td>107</td> <td>103</td> <td>104</td> </tr> </tbody> </table> <p>※算出方法 1日あたり契約台数/保有自転車台数</p> <p>○自転車まちづくり企画運営事業 9,523,756円 「自転車を利用しやすいまち」の実現に向けて、市民・事業者・行政が協働して、安全で、安心して自転車を利用しやすいまちづくりに取り組んでいる。その一環として、堺自転車安全利用講習会受講者（65歳以上の高齢者及び小学生とその保護者が対象）に対して補助券を配付するヘルメット購入補助事業を行った。</p> <p style="text-align: right;">（単位 人）</p> <table border="1"> <thead> <tr> <th colspan="2"></th> <th>H28</th> <th>H29</th> <th>H30</th> </tr> </thead> <tbody> <tr> <td rowspan="2">自転車ヘルメット購入者数</td> <td>目標値</td> <td>1,120</td> <td>1,120</td> <td>560</td> </tr> <tr> <td>実績値</td> <td>822</td> <td>348</td> <td>99</td> </tr> </tbody> </table> <p>○自転車通行環境整備事業 200,548,001円 自転車レーン等の自転車通行環境の整備を行った。</p> <p style="text-align: right;">（単位 km）</p> <table border="1"> <thead> <tr> <th colspan="2"></th> <th>H28</th> <th>H29</th> <th>H30</th> </tr> </thead> <tbody> <tr> <td rowspan="2">整備延長</td> <td>目標値</td> <td>6</td> <td>6</td> <td>6</td> </tr> <tr> <td>実績値</td> <td>3</td> <td>8</td> <td>8</td> </tr> </tbody> </table> <p>※目標値…令和4年度までに75km（平成30年度末まで49km整備済）</p> <p>○放置自転車撤去保管業務 143,134,356円 市内鉄道駅周辺で指定されている自転車等放置禁止区域内において、放置自転車等の啓発や撤去等を実施した。</p> <p style="text-align: right;">（単位 台/日）</p> <table border="1"> <thead> <tr> <th colspan="2"></th> <th>H28</th> <th>H29</th> <th>H30</th> </tr> </thead> <tbody> <tr> <td rowspan="2">放置自転車等台数</td> <td>目標値</td> <td>456</td> <td>456</td> <td>456</td> </tr> <tr> <td>実績値</td> <td>558</td> <td>592</td> <td>490</td> </tr> </tbody> </table>			H28	H29	H30	コミュニティサイクル利用率	目標値	115	115	115	実績値	107	103	104			H28	H29	H30	自転車ヘルメット購入者数	目標値	1,120	1,120	560	実績値	822	348	99			H28	H29	H30	整備延長	目標値	6	6	6	実績値	3	8	8			H28	H29	H30	放置自転車等台数	目標値	456	456	456	実績値	558	592	490	
		H28	H29	H30																																																							
コミュニティサイクル利用率	目標値	115	115	115																																																							
	実績値	107	103	104																																																							
		H28	H29	H30																																																							
自転車ヘルメット購入者数	目標値	1,120	1,120	560																																																							
	実績値	822	348	99																																																							
		H28	H29	H30																																																							
整備延長	目標値	6	6	6																																																							
	実績値	3	8	8																																																							
		H28	H29	H30																																																							
放置自転車等台数	目標値	456	456	456																																																							
	実績値	558	592	490																																																							

目	決算額		主要な施策の成果及び執行の概要	事項別 明細書 の頁																																		
	財源内訳																																					
	円		<p>○有料自転車等駐車場管理運営業務 39,564,635円 駅前集中する自転車等の放置対策として整備された自転車等駐車場の管理運営を実施した。</p> <p style="text-align: right;">(単位 %)</p> <table border="1"> <thead> <tr> <th colspan="2"></th> <th>H28</th> <th>H29</th> <th>H30</th> </tr> </thead> <tbody> <tr> <td>自転車等駐車場利用率</td> <td>実績値</td> <td>66</td> <td>66</td> <td>64</td> </tr> </tbody> </table> <p>※算出方法 自転車等利用台数/収容定数</p> <p>○自転車等駐車場設置事業 144,748,028円 利用しやすい自転車等駐車場を整備することで放置自転車等の削減が見込まれることから、老朽化に伴う改修工事や利用者ニーズ・利便性を考慮した整備工事を実施した。</p> <p style="text-align: right;">(単位 台)</p> <table border="1"> <thead> <tr> <th colspan="2"></th> <th>H28</th> <th>H29</th> <th>H30</th> </tr> </thead> <tbody> <tr> <td>整備台数</td> <td>実績値</td> <td>150</td> <td>169</td> <td>495</td> </tr> </tbody> </table> <p>○特定道路バリアフリー化事業 109,061,400円 高齢者・障害者など、誰もが移動しやすく、安全・快適な歩行空間を創出することを目的に、バリアフリー法に基づき策定された特定道路において、バリアフリー化整備を実施した。</p> <p style="text-align: right;">(単位 %)</p> <table border="1"> <thead> <tr> <th colspan="2"></th> <th>H28</th> <th>H29</th> <th>H30</th> </tr> </thead> <tbody> <tr> <td rowspan="2">特定道路バリアフリー化率</td> <td>目標値</td> <td>95</td> <td>97</td> <td>95</td> </tr> <tr> <td>実績値</td> <td>95</td> <td>97</td> <td>95</td> </tr> </tbody> </table> <p>※「堺市バリアフリー道路特定事業計画」に基づき、令和2年度特定道路バリアフリー化率100%を目標に設定。 (H30年度から特定道路の総延長変更45.0km→47.8km)</p>			H28	H29	H30	自転車等駐車場利用率	実績値	66	66	64			H28	H29	H30	整備台数	実績値	150	169	495			H28	H29	H30	特定道路バリアフリー化率	目標値	95	97	95	実績値	95	97	95	
		H28	H29	H30																																		
自転車等駐車場利用率	実績値	66	66	64																																		
		H28	H29	H30																																		
整備台数	実績値	150	169	495																																		
		H28	H29	H30																																		
特定道路バリアフリー化率	目標値	95	97	95																																		
	実績値	95	97	95																																		
5 道路舗装費 (土木部)	1,549,568,700		生活関連道路の新設舗装、既設舗装道の補修及び私道等整備に要した経費	428																																		
	国費			}																																		
	54,519,000			429																																		
	起債		<table border="0"> <tr> <td rowspan="3" style="font-size: 3em; vertical-align: middle;">{</td> <td>本年度執行額</td> <td>1,549,568,700円</td> </tr> <tr> <td>(うち前年度からの繰越額</td> <td>224,121,280円)</td> </tr> <tr> <td>翌年度繰越額</td> <td>261,703,000円</td> </tr> </table>	{	本年度執行額	1,549,568,700円	(うち前年度からの繰越額	224,121,280円)	翌年度繰越額	261,703,000円																												
{	本年度執行額	1,549,568,700円																																				
	(うち前年度からの繰越額	224,121,280円)																																				
	翌年度繰越額	261,703,000円																																				
	815,500,000																																					
	その他																																					
	136,921,280																																					
	市費																																					
	542,628,420																																					

目	決算額	主要な施策の成果及び執行の概要	事項別 明細書 の頁																																								
	財源内訳																																										
	円	<p>○舗装補修 598,659,317円 舗装道路の老朽化や道路交通需要の増大、大型車両の通過等に伴うわだちやひび割れ等、一般交通の支障となる舗装の補修を行った。</p> <p style="text-align: right;">(単位 件)</p> <table border="1"> <thead> <tr> <th></th> <th></th> <th>H28</th> <th>H29</th> <th>H30</th> </tr> </thead> <tbody> <tr> <td>要望等対応件数</td> <td>実績値</td> <td>673</td> <td>640</td> <td>838</td> </tr> </tbody> </table> <p>○私道等整備事業 8,812,000円 一般交通の用に供している私道等の整備を促進するため、当該私道等の舗装工事、擁壁工事、側溝工事等を行う者に対し、申請により工事費の一部補助を行った。</p> <p style="text-align: right;">(単位 件)</p> <table border="1"> <thead> <tr> <th></th> <th></th> <th>H28</th> <th>H29</th> <th>H30</th> </tr> </thead> <tbody> <tr> <td>補助金交付件数</td> <td>実績値</td> <td>9</td> <td>4</td> <td>3</td> </tr> </tbody> </table> <p>○舗装補修マネジメント事業 611,941,240円 道路舗装の定期的な調査結果を基に、舗装維持管理計画に基づき舗装の長寿命化による補修費用の縮減、平準化等を図り、計画的に舗装補修工事を行った。</p> <p style="text-align: right;">(単位 km)</p> <table border="1"> <thead> <tr> <th></th> <th></th> <th>H28</th> <th>H29</th> <th>H30</th> </tr> </thead> <tbody> <tr> <td>舗装整備延長（累計）</td> <td>実績値</td> <td>24.5</td> <td>33.5</td> <td>42.5</td> </tr> </tbody> </table> <p>※平成23年度を初年度として、今後約30年で幹線道路等（約323km）を対象に、計画的に舗装更新（補修）を進める。</p> <p>○泉北ニュータウン道路舗装更新事業 330,156,143円 まち開きから概ね50年が経過し、老朽化が進んでいる泉北ニュータウン内の道路について、泉北ニュータウンの地域再生に向け計画的に道路舗装の更新を行った。</p> <p style="text-align: right;">(単位 km)</p> <table border="1"> <thead> <tr> <th></th> <th></th> <th>H28</th> <th>H29</th> <th>H30</th> </tr> </thead> <tbody> <tr> <td>舗装整備延長（累計）</td> <td>実績値</td> <td>4.7</td> <td>14.0</td> <td>25.1</td> </tr> </tbody> </table> <p>※平成28年度を初年度として、今後約20年で泉北ニュータウンの地区幹線道路等（約200km）を対象に、計画的に舗装更新（補修）を進める。</p>			H28	H29	H30	要望等対応件数	実績値	673	640	838			H28	H29	H30	補助金交付件数	実績値	9	4	3			H28	H29	H30	舗装整備延長（累計）	実績値	24.5	33.5	42.5			H28	H29	H30	舗装整備延長（累計）	実績値	4.7	14.0	25.1	
		H28	H29	H30																																							
要望等対応件数	実績値	673	640	838																																							
		H28	H29	H30																																							
補助金交付件数	実績値	9	4	3																																							
		H28	H29	H30																																							
舗装整備延長（累計）	実績値	24.5	33.5	42.5																																							
		H28	H29	H30																																							
舗装整備延長（累計）	実績値	4.7	14.0	25.1																																							

目	決 算 額	主要な施策の成果及び執行の概要	事項別 明細書 の 頁										
	財 源 内 訳												
6 道路掘さく跡 復 旧 費 (土 木 部)	円 66,173,937	市道内各占用物件埋設後の復旧に要した経費 〔 本年度執行額 66,173,937円 (うち前年度からの繰越額 26,776,520円) 翌年度繰越額 18,480,000円 ○道路掘さく跡復旧 66,173,937円 補修工事等を行う路線において道路占用者が道路 の掘さく工事を行ったため、占用者から工事に係る負 担金を受け入れ、補修等工事と合わせて掘さく跡復 旧工事を行った。 (単位 件) <table border="1" data-bbox="699 943 1406 1021"> <tr> <td></td> <td></td> <td>H28</td> <td>H29</td> <td>H30</td> </tr> <tr> <td>受託工事の実施完了件数</td> <td>実績値</td> <td>5</td> <td>6</td> <td>7</td> </tr> </table>			H28	H29	H30	受託工事の実施完了件数	実績値	5	6	7	428) 431
				H28	H29	H30							
受託工事の実施完了件数	実績値	5	6	7									
	その他 60,753,320 市 費 5,420,617												

3項 河川水路費

目	決 算 額		主要な施策の成果及び執行の概要	事項別 明細書 の 頁										
	財 源 内 訳													
1 河川水路総務費 (土木部)	円 115,290,484		河川水路事業の執行に伴う管理事務に要した経費 ○建設局人件費 112,042,556円 (単位 人) <table border="1" style="margin-left: auto; margin-right: auto;"><tr><td>土</td><td>木</td><td>部</td></tr><tr><td>河</td><td>川</td><td>水 路 課</td></tr><tr><td colspan="3" style="text-align: center;">17</td></tr></table> () 内は再任用職員、任期付職で内数	土	木	部	河	川	水 路 課	17			430) 431	
	土	木		部										
河	川	水 路 課												
17														
市 費	115,290,484													
2 河川水路維持費 (土木部)	189,994,958		河川水路及びポンプ場等の維持管理に要した経費 〔 本年度執行額 189,994,958円 (うち前年度からの繰越額 6,372,000円) 翌年度繰越額 6,411,000円 〕 ○河川水路維持 94,508,412円 河川・水路・在来管の正常な流水機能維持のため浚渫、損傷箇所の補修等を行った。また、河川等の安全対策や環境保全のため転落防止柵の設置や美化啓発、ごみ等の回収撤去処分等を行った。 (単位 件) <table border="1" style="margin-left: auto; margin-right: auto;"><thead><tr><th colspan="2"></th><th>H28</th><th>H29</th><th>H30</th></tr></thead><tbody><tr><td>要望等対応件数</td><td>実績値</td><td>168</td><td>143</td><td>211</td></tr></tbody></table> ○内川排水機場維持管理 95,486,546円 機器整備更新工事については、内川排水機場は設置から30年以上が経過していることから、長寿命化計画に基づき、施設の延命化を図るため、各機器の整備・更新を行った。 平成30年度実施工事 ・内川排水機場計装変換器盤更新工事			H28	H29	H30	要望等対応件数	実績値	168	143	211	430) 431
				H28	H29	H30								
	要望等対応件数	実績値		168	143	211								
	国 費	10,000,000												
	起 債	10,700,000												
その他	8,041,390													
市 費	161,253,568													
3 河川改良費 (土木部)	144,631,222		水害などの災害に強いまちづくり及び川を中心とする水環境改善のために市管理河川の改修等に要した経費 〔 本年度執行額 144,631,222円 (うち前年度からの繰越額 62,677,160円) 翌年度繰越額 177,148,000円 〕	430) 433										
	国 費	41,200,000												
	起 債	69,200,000												
	その他	4,777,160												

目	決算額	主要な施策の成果及び執行の概要	事項別 明細書 の頁																												
	財源内訳																														
	円																														
	市費 29,454,062	<p>○一般河川改良 140,133,480円 昭和57年8月に発生した豪雨災害を契機に、管理河川における治水安全度の向上を目的に河川改修工事を実施している。一級河川狭間川においては、時間雨量50ミリ程度の降雨を安全に流下させることを当面の治水目標とし、河道改修工事を実施した。</p> <p style="text-align: right;">(単位 %)</p> <table border="1"> <thead> <tr> <th colspan="2"></th> <th>H28</th> <th>H29</th> <th>H30</th> </tr> </thead> <tbody> <tr> <td rowspan="2">一級河川狭間川における 河道整備率</td> <td>目標値</td> <td>61</td> <td>64</td> <td>66</td> </tr> <tr> <td>実績値</td> <td>59</td> <td>65</td> <td>78</td> </tr> </tbody> </table> <p>○水環境改善整備 3,423,600円 土居川へ海水を12,000t/日導水することにより透明感のある魚の棲める水質レベル（水域平均でDO値3mg/L以上）を維持している。</p> <table border="1"> <thead> <tr> <th colspan="2"></th> <th>H28</th> <th>H29</th> <th>H30</th> </tr> </thead> <tbody> <tr> <td rowspan="2">水質レベル（水域平均 でDO値3mg/L以上）</td> <td>目標値</td> <td>3.0mg/L 以上</td> <td>3.0mg/L 以上</td> <td>3.0mg/L 以上</td> </tr> <tr> <td>実績値</td> <td>4.8mg/L</td> <td>5.0mg/L</td> <td>5.1mg/L</td> </tr> </tbody> </table>			H28	H29	H30	一級河川狭間川における 河道整備率	目標値	61	64	66	実績値	59	65	78			H28	H29	H30	水質レベル（水域平均 でDO値3mg/L以上）	目標値	3.0mg/L 以上	3.0mg/L 以上	3.0mg/L 以上	実績値	4.8mg/L	5.0mg/L	5.1mg/L	
		H28	H29	H30																											
一級河川狭間川における 河道整備率	目標値	61	64	66																											
	実績値	59	65	78																											
		H28	H29	H30																											
水質レベル（水域平均 でDO値3mg/L以上）	目標値	3.0mg/L 以上	3.0mg/L 以上	3.0mg/L 以上																											
	実績値	4.8mg/L	5.0mg/L	5.1mg/L																											

4項 都市計画費

目	決算額	主要な施策の成果及び執行の概要	事項別 明細書 の頁																			
	財源内訳																					
1 都市計画 総務費 (秘書部) (ニュータウン地域再生室) (都市計画部) (都市再生部) (交通部) (都市整備部) (開発調整部) (土木部) (道路部) (公園緑地部)	円 3,951,757,291	都市の健全な発展と秩序ある整備を図るための基礎資料となる各種調査、景観形成に係る経費及びまちづくりの推進等に要した経費 (本年度執行額 3,951,757,291円 (うち前年度からの繰越額 107,358,520円) 翌年度繰越額 109,317,000円) ○市長公室人件費(都市計画総務費) 163,048,691円 (単位 人) <table border="1" style="margin-left: auto; margin-right: auto;"> <tr><td style="text-align: center;">ニュータウン地域再生室</td></tr> <tr><td style="text-align: center;">20 (1)</td></tr> </table> ※ () 内は再任用職員で内数 ○建築都市局人件費 1,117,949,775円 (単位 人) <table border="1" style="margin-left: auto; margin-right: auto;"> <tr> <td>都市計画部</td> <td>都市再生部</td> <td>交通部</td> </tr> <tr> <td>都市政策課 都市計画課 都市景観室</td> <td>都心まちづくり課 臨海整備課</td> <td>交通政策課 公共交通課</td> </tr> <tr> <td style="text-align: center;">35 (1)</td> <td style="text-align: center;">19 (1)</td> <td style="text-align: center;">21 (1)</td> </tr> </table> <table border="1" style="margin-left: auto; margin-right: auto;"> <tr> <td>都市整備部</td> <td>開発調整部</td> <td rowspan="2" style="text-align: center;">計</td> </tr> <tr> <td>都市整備推進課 高規格堤防推進室</td> <td>建築安全課 宅地安全課 建築防災推進課</td> </tr> <tr> <td style="text-align: center;">31 (5)</td> <td style="text-align: center;">60 (10)</td> <td style="text-align: center;">166 (18)</td> </tr> </table> ※ () 内は再任用職員、任期付職員で内数 都市の健全な発展と秩序ある整備を図るための基礎資料となる各種調査、景観形成に係る経費及びまちづくりの推進等に要した経費	ニュータウン地域再生室	20 (1)	都市計画部	都市再生部	交通部	都市政策課 都市計画課 都市景観室	都心まちづくり課 臨海整備課	交通政策課 公共交通課	35 (1)	19 (1)	21 (1)	都市整備部	開発調整部	計	都市整備推進課 高規格堤防推進室	建築安全課 宅地安全課 建築防災推進課	31 (5)	60 (10)	166 (18)	432) 443
	ニュータウン地域再生室																					
	20 (1)																					
	都市計画部		都市再生部	交通部																		
	都市政策課 都市計画課 都市景観室		都心まちづくり課 臨海整備課	交通政策課 公共交通課																		
	35 (1)		19 (1)	21 (1)																		
	都市整備部		開発調整部	計																		
	都市整備推進課 高規格堤防推進室		建築安全課 宅地安全課 建築防災推進課																			
	31 (5)		60 (10)	166 (18)																		

目	決算額	主要な施策の成果及び執行の概要	事項別 明細書 の頁																								
	財源内訳																										
	円	<p>○建設局人件費（都市計画総務費） 835,716,759円</p> <table border="1"> <thead> <tr> <th>道路部</th> <th>大和川線 推進室</th> <th>公園緑地部</th> </tr> </thead> <tbody> <tr> <td>道路計画課 連続立体推進課</td> <td></td> <td>公園監理課 大浜公園事務所 大仙公園事務所 原池公園事務所 泉ヶ丘公園事務所 公園緑地整備課</td> </tr> <tr> <td>21 (1)</td> <td>9</td> <td>102 (16)</td> </tr> </tbody> </table> <p>※（ ）内は再任用職員、任期付職員で内数</p> <p>○都市政策推進事業 8,024,400円 堺市都市計画マスタープランについて、これまで積み重ねてきたまちづくりの成果を継承するとともに、時代の変化や本市の状況の変化を踏まえた都市計画の基本的な方針に改定するための検討を行った。 堺市都市計画マスタープラン全体構想骨子案等の作成</p> <p>○良好な景観の形成（屋外広告物関連事業） 8,500,028円 屋外広告物法及び堺市屋外広告物条例等に基づき許可制度を実施することにより、安全でかつ景観に配慮した秩序ある屋外広告物の掲出を促進し、良好な景観形成を一定実現した。 百舌鳥古墳群周辺地域における既存不適格広告物（適法に掲出している屋外広告物のうち、新たな基準に適合しなくなる広告物）について、撤去又は改修に係る費用の一部を補助することにより、適正化を図った。</p> <p style="text-align: right;">(単位 件)</p> <table border="1"> <thead> <tr> <th colspan="2"></th> <th>H28</th> <th>H29</th> <th>H30</th> </tr> </thead> <tbody> <tr> <td>百舌鳥古墳群周辺地域内の</td> <td>目標値</td> <td>20</td> <td>30</td> <td>50</td> </tr> <tr> <td>屋外広告物の適正化件数</td> <td>実績値</td> <td>5</td> <td>12</td> <td>25</td> </tr> </tbody> </table>	道路部	大和川線 推進室	公園緑地部	道路計画課 連続立体推進課		公園監理課 大浜公園事務所 大仙公園事務所 原池公園事務所 泉ヶ丘公園事務所 公園緑地整備課	21 (1)	9	102 (16)			H28	H29	H30	百舌鳥古墳群周辺地域内の	目標値	20	30	50	屋外広告物の適正化件数	実績値	5	12	25	
道路部	大和川線 推進室	公園緑地部																									
道路計画課 連続立体推進課		公園監理課 大浜公園事務所 大仙公園事務所 原池公園事務所 泉ヶ丘公園事務所 公園緑地整備課																									
21 (1)	9	102 (16)																									
		H28	H29	H30																							
百舌鳥古墳群周辺地域内の	目標値	20	30	50																							
屋外広告物の適正化件数	実績値	5	12	25																							

目	決 算 額	主要な施策の成果及び執行の概要	事項別 明細書 の 頁										
	財 源 内 訳												
	円	<p>○良好な景観の形成（景観形成事業） 722,150円 堺市景観計画及び堺市景観条例に基づき、大規模建築物等の景観誘導、重点景観形成地域における景観形成、住民主体の景観まちづくりなど、総合的な景観施策の展開と実効性ある景観誘導を進め、都市の個性づくりや魅力向上に向け、持続的で良好な景観形成を図っている。</p> <p>重点景観形成地域である百舌鳥古墳群周辺地域においては、景観地区に指定し、百舌鳥古墳群のあるまちとして相応しい良好な景観形成を図った。</p> <p style="text-align: right;">(単位 件)</p> <table border="1" style="width: 100%; border-collapse: collapse;"> <thead> <tr> <th colspan="2"></th> <th>H28</th> <th>H29</th> <th>H30</th> </tr> </thead> <tbody> <tr> <td style="width: 40%;">景観法に基づく大規模建築物等の届出件数及び景観地区内の認定申請件数</td> <td style="width: 10%;">実績値</td> <td style="width: 10%;">126</td> <td style="width: 10%;">186</td> <td style="width: 10%;">132</td> </tr> </tbody> </table>			H28	H29	H30	景観法に基づく大規模建築物等の届出件数及び景観地区内の認定申請件数	実績値	126	186	132	
		H28	H29	H30									
景観法に基づく大規模建築物等の届出件数及び景観地区内の認定申請件数	実績値	126	186	132									
		<p>○都市計画決定変更等に係る業務 4,689,208円 市街化区域及び市街化調整区域の区域区分や用途地域等の都市計画決定又は変更に向け、検討を行い、都市計画図書や資料の作成を行った。</p> <p>区域区分等の都市計画変更に向けた検討及び資料作成</p>											
		<p>○都市計画審議会 585,600円 都市計画審議会を適宜開催し、都市計画を決定・変更する案件について、付議を行い、答申を得るとともに、都市計画に関する事項について、諮問を行い、答申を得た。</p> <p>都市計画審議会の開催 3回</p>											
		<p>○都市計画各種調査 2,660,280円 土地利用現況、建物用途別床面積、建物構造別床面積、建物年齢別床面積、道路現況など、都市計画決定又は変更に向けて必要な基礎調査を実施する。</p> <p>建物土地利用度調査、建物年齢別床面積調査、建物構造別床面積調査、建物用途別床面積調査、建物用途別現況調査</p>											
		<p>○国土利用計画法及び公有地の拡大の推進に関する法律に基づく届出審査等業務 216,000円</p>											

目	決算額	主要な施策の成果及び執行の概要	事項別 明細書 の頁																												
	財源内訳																														
	円	<ul style="list-style-type: none"> ・国土利用計画法に基づく大規模な土地取引を行った際の届出について、利用目的の審査等を行い、適正かつ合理的な土地利用の確保を図る。 ・公有地の拡大の推進に関する法律に基づく都市計画施設等を含む一定規模以上の土地の売買を行おうとする際の届出等により、都市の健全な発展と秩序ある整備を促進するために必要な土地の計画的な先行取得を図った。 <p>国土利用計画法の届出 40件 公有地の拡大の推進に関する法律の届出・申出 45件</p> <p>○バス運行事業 185,467,957円 市民の生活に必要不可欠な交通手段の維持確保を目的に下記事業を実施した。</p> <ul style="list-style-type: none"> ・美原区域路線バス運行事業 新市の一体化形成の促進や美原区域と市内鉄道駅とのアクセス確保を目的に路線バスを運行した。 ・堺市乗合タクシー運行事業 鉄道駅やバス停から離れた地域と鉄道駅を結ぶ定時式の予約型乗合タクシーを運行した。 ・路線バス網再編等対策事業 市民の生活に必要不可欠な交通手段の維持確保に向けて、退出（路線廃止）意向のあるバス路線に対して、運行経費の一部を助成した。 <p style="text-align: right;">(単位 人)</p> <table border="1" style="width: 100%; border-collapse: collapse;"> <thead> <tr> <th colspan="2"></th> <th>H28</th> <th>H29</th> <th>H30</th> </tr> </thead> <tbody> <tr> <td rowspan="2">美原区域路線バス 年間利用者数</td> <td>目標値</td> <td>631,000</td> <td>673,000</td> <td>718,000</td> </tr> <tr> <td>実績値</td> <td>647,000</td> <td>681,000</td> <td>687,000</td> </tr> </tbody> </table> <p>○公共交通利用促進事業（公共交通課） 411,886,675円 路線バスの維持・活性化に向けて、おでかけ応援バスを実施するなどにより利用促進を図った。</p> <p style="text-align: right;">(単位 人)</p> <table border="1" style="width: 100%; border-collapse: collapse;"> <thead> <tr> <th colspan="2"></th> <th>H28</th> <th>H29</th> <th>H30</th> </tr> </thead> <tbody> <tr> <td rowspan="2">おでかけ応援バスの 延べ年間利用者数</td> <td>目標値</td> <td>5,301,340</td> <td>5,500,304</td> <td>5,675,011</td> </tr> <tr> <td>実績値</td> <td>5,344,218</td> <td>5,471,565</td> <td>5,616,118</td> </tr> </tbody> </table>			H28	H29	H30	美原区域路線バス 年間利用者数	目標値	631,000	673,000	718,000	実績値	647,000	681,000	687,000			H28	H29	H30	おでかけ応援バスの 延べ年間利用者数	目標値	5,301,340	5,500,304	5,675,011	実績値	5,344,218	5,471,565	5,616,118	
		H28	H29	H30																											
美原区域路線バス 年間利用者数	目標値	631,000	673,000	718,000																											
	実績値	647,000	681,000	687,000																											
		H28	H29	H30																											
おでかけ応援バスの 延べ年間利用者数	目標値	5,301,340	5,500,304	5,675,011																											
	実績値	5,344,218	5,471,565	5,616,118																											

目	決 算 額	主要な施策の成果及び執行の概要	事項別 明細書 の 頁																												
	財 源 内 訳																														
	円	<p>○総合交通体系調査（交通政策課） 15,057,130円 まちづくりの方向性や市民ニーズ等を踏まえながら本市の公共交通のあり方を検討するとともに、関係機関と協議・調整し、社会情勢の変化等に対応した交通施策の具体化を図った。</p> <p style="text-align: right;">(単位 回)</p> <table border="1"> <thead> <tr> <th colspan="2"></th> <th>H28</th> <th>H29</th> <th>H30</th> </tr> </thead> <tbody> <tr> <td rowspan="2">関係機関との協議・調整 (交通事業者等)</td> <td>目標値</td> <td>10</td> <td>10</td> <td>10</td> </tr> <tr> <td>実績値</td> <td>12</td> <td>12</td> <td>12</td> </tr> </tbody> </table> <p>○路面電車活性化事業 303,729,180円 阪堺電気軌道（株）に対し、阪堺線の利用者拡大策や軌道施設の改修等の経費を補助した。</p> <p style="text-align: right;">(単位 人)</p> <table border="1"> <thead> <tr> <th colspan="2"></th> <th>H28</th> <th>H29</th> <th>H30</th> </tr> </thead> <tbody> <tr> <td rowspan="2">阪堺線・上町線の 年間利用推計者数</td> <td>目標値</td> <td>8,273,455</td> <td>8,273,455</td> <td>8,357,405</td> </tr> <tr> <td>実績値</td> <td>7,991,366</td> <td>8,198,502</td> <td>8,202,341</td> </tr> </tbody> </table> <p>○都心活性化推進事業 63,556,180円</p> <ul style="list-style-type: none"> ・まちの活性化に向けた地域の取組に対する支援 公民協働のまちづくりを推進するため、まちの活性化に向けた地域主体の様々な取組みに対して支援を行った。 ・中心市街地における共同住宅供給支援 まちなか居住を促進するため、中心市街地における民間の共同住宅供給について支援を行った。 ・暮らし・にぎわい再生事業 中心市街地における都市機能の集積を推進するため都市機能施設の導入を総合的に支援した。 ・中心市街地活性化基本計画関連調査 中心市街地活性化基本計画のフォローアップに必要となる調査を実施した。 中心市街地活性化協議会・幹事会・ワーキンググループ会議等における協議 86回 			H28	H29	H30	関係機関との協議・調整 (交通事業者等)	目標値	10	10	10	実績値	12	12	12			H28	H29	H30	阪堺線・上町線の 年間利用推計者数	目標値	8,273,455	8,273,455	8,357,405	実績値	7,991,366	8,198,502	8,202,341	
		H28	H29	H30																											
関係機関との協議・調整 (交通事業者等)	目標値	10	10	10																											
	実績値	12	12	12																											
		H28	H29	H30																											
阪堺線・上町線の 年間利用推計者数	目標値	8,273,455	8,273,455	8,357,405																											
	実績値	7,991,366	8,198,502	8,202,341																											

目	決算額	主要な施策の成果及び執行の概要	事項別 明細書 の頁																												
	財源内訳																														
	円	<p>○近隣センター再生事業 83,366,880円</p> <p>地域の賑わいづくりと一体となった、地域コミュニティの核としての近隣センターへ機能再編していくための取組として、各近隣センターの再生に向けた関係者の意向把握、地元住民、商業者等による意見交換、近隣センターの再整備に向けた検討、近隣センター活用支援事業の補助等を実施した。また、近隣センターのオープンスペースのうち、現所有者である大阪府タウン管理財団と地元関係者との調整が完了したところについて引継ぎを行った。</p> <p style="text-align: right;">(単位 地区)</p> <table border="1"> <thead> <tr> <th colspan="2"></th> <th>H28</th> <th>H29</th> <th>H30</th> </tr> </thead> <tbody> <tr> <td rowspan="2">近隣センターのオープンスペースの引継ぎ地区数(全12地区)</td> <td>目標値</td> <td>1</td> <td>2</td> <td>4</td> </tr> <tr> <td>実績値</td> <td>1</td> <td>1</td> <td>2</td> </tr> </tbody> </table> <p>○阪神高速道路(株)の事業に対する出資金 513,000,000円</p> <p>(独)日本高速道路保有・債務返済機構に対し、阪神高速道路の新設・改築に要する費用の一部を独立行政法人日本高速道路保有・債務返済機構法に基づき出資した。</p> <p>○まちなみ再生事業 7,429,445円</p> <p>堺市景観計画及び堺市歴史的風致維持向上計画と連携した“環濠都市地域の歴史的なまちなみ再生”に向けて、国の「街なみ環境整備事業」を活用し、堺市街なみ環境整備事業計画に基づき、町家や道路等の修景により、まちなみの再生を図った。</p> <p style="text-align: right;">(単位 件)</p> <table border="1"> <thead> <tr> <th colspan="2"></th> <th>H28</th> <th>H29</th> <th>H30</th> </tr> </thead> <tbody> <tr> <td rowspan="2">修景施設整備助成件数</td> <td>目標値</td> <td>3</td> <td>3</td> <td>3</td> </tr> <tr> <td>実績値</td> <td>4</td> <td>7</td> <td>4</td> </tr> </tbody> </table> <p>○公共施設等サイン管理 6,087,960円</p> <p>堺市公共施設案内サイン整備計画に基づく秩序ある整備の実施や、堺市公共施設案内サイン維持管理計画に基づく適切な維持管理を行うことにより、広範囲から訪れる不特定多数の人々を円滑に市内の公共施設等に誘導できるよう利便性の向上を図った。</p>			H28	H29	H30	近隣センターのオープンスペースの引継ぎ地区数(全12地区)	目標値	1	2	4	実績値	1	1	2			H28	H29	H30	修景施設整備助成件数	目標値	3	3	3	実績値	4	7	4	
		H28	H29	H30																											
近隣センターのオープンスペースの引継ぎ地区数(全12地区)	目標値	1	2	4																											
	実績値	1	1	2																											
		H28	H29	H30																											
修景施設整備助成件数	目標値	3	3	3																											
	実績値	4	7	4																											

目	決算額	主要な施策の成果及び執行の概要	事項別 明細書 の頁																																														
	財源内訳																																																
	円																																																
		<p style="text-align: right;">(単位 箇所)</p> <table border="1"> <thead> <tr> <th colspan="2"></th> <th>H28</th> <th>H29</th> <th>H30</th> </tr> </thead> <tbody> <tr> <td rowspan="2">サイン修繕</td> <td>目標値</td> <td>31</td> <td>33</td> <td>4</td> </tr> <tr> <td>実績値</td> <td>41</td> <td>51</td> <td>4</td> </tr> </tbody> </table> <p>○公共交通活性化促進基金 700,000円</p> <p>○交通バリアフリー化整備促進事業 2,290,000円 鉄道事業者が行う駅舎のバリアフリー化設備の整備事業に対して、事業費の一部を補助する事により、バリアフリー化を促進した。 JR阪和線百舌鳥駅に内方線付き点状ブロックを整備</p> <p style="text-align: right;">(単位 駅)</p> <table border="1"> <thead> <tr> <th colspan="2"></th> <th>H28</th> <th>H29</th> <th>H30</th> </tr> </thead> <tbody> <tr> <td rowspan="2">市内における内方線付き点状ブロック整備済駅舎数</td> <td>実績値</td> <td>23</td> <td>25</td> <td>26</td> </tr> </tbody> </table> <p>※目標値…連続立体交差事業中の駅を除く市内27駅</p> <p>○都市計画公園見直し事業 2,808,000円 都市計画公園見直しガイドラインに基づいた評価の実施により、存続及び一部廃止となった公園について整備の優先度を総合的に判断し、今後の整備予定を示す整備プログラム案を作成した。</p> <p style="text-align: right;">(単位 %)</p> <table border="1"> <thead> <tr> <th colspan="2"></th> <th>H29</th> <th>H30</th> </tr> </thead> <tbody> <tr> <td colspan="2">都市計画公園の評価及び整備プログラム素案作成の進捗率</td> <td>50</td> <td>100</td> </tr> </tbody> </table> <p>○公共交通利用促進事業（交通政策課）11,478,363円 ICカード申請書兼納付書を対象者に送付し、納付者に対してICカードを作成し送付を行った。</p> <p style="text-align: right;">(単位 件)</p> <table border="1"> <thead> <tr> <th colspan="2"></th> <th>H28</th> <th>H29</th> <th>H30</th> </tr> </thead> <tbody> <tr> <td rowspan="2">おでかけ応援制度の延べ年間利用件数（ICカード移行後）</td> <td>目標値</td> <td>5,744,264</td> <td>5,947,189</td> <td>6,142,092</td> </tr> <tr> <td>実績値</td> <td>5,778,403</td> <td>5,922,019</td> <td>6,080,662</td> </tr> </tbody> </table>			H28	H29	H30	サイン修繕	目標値	31	33	4	実績値	41	51	4			H28	H29	H30	市内における内方線付き点状ブロック整備済駅舎数	実績値	23	25	26			H29	H30	都市計画公園の評価及び整備プログラム素案作成の進捗率		50	100			H28	H29	H30	おでかけ応援制度の延べ年間利用件数（ICカード移行後）	目標値	5,744,264	5,947,189	6,142,092	実績値	5,778,403	5,922,019	6,080,662	
		H28	H29	H30																																													
サイン修繕	目標値	31	33	4																																													
	実績値	41	51	4																																													
		H28	H29	H30																																													
市内における内方線付き点状ブロック整備済駅舎数	実績値	23	25	26																																													
			H29	H30																																													
都市計画公園の評価及び整備プログラム素案作成の進捗率		50	100																																														
		H28	H29	H30																																													
おでかけ応援制度の延べ年間利用件数（ICカード移行後）	目標値	5,744,264	5,947,189	6,142,092																																													
	実績値	5,778,403	5,922,019	6,080,662																																													

目	決算額	主要な施策の成果及び執行の概要	事項別 明細書 の頁																																						
	財源内訳																																								
	円	<p>○泉北高速鉄道通学費負担軽減事業 19,617,123円 泉北高速鉄道・南海電鉄高野線を乗り継いで通学している者の通学定期乗車券購入経費に対して、1日48円（10円未満切り捨て・小児運賃は半額）の補助を行った。</p> <p style="text-align: right;">(単位 件)</p> <table border="1"> <thead> <tr> <th colspan="2"></th> <th>H28</th> <th>H29</th> <th>H30</th> </tr> </thead> <tbody> <tr> <td>補助申請件数</td> <td>実績値</td> <td>28</td> <td>1,041</td> <td>1,369</td> </tr> </tbody> </table> <p>○泉北ニュータウン住宅供給・活用推進事業 66,718,613円 泉北ニュータウンへの若年層の誘引をめざし、戸建て住宅のストック活用促進に係る取組、公的賃貸住宅事業者と連携した住戸リノベーション促進事業及び団地コンバージョンモデル事業、若年層に対する家賃負担を軽減するための住まいアシスト事業を実施した。</p> <p style="text-align: right;">(単位 件)</p> <table border="1"> <thead> <tr> <th colspan="2"></th> <th>H28</th> <th>H29</th> <th>H30</th> </tr> </thead> <tbody> <tr> <td rowspan="2">泉北ニュータウン住まいアシスト事業補助金子育て世帯・若年夫婦世帯新規申込み件数</td> <td>目標値</td> <td>70</td> <td>70</td> <td>70</td> </tr> <tr> <td>実績値</td> <td>75</td> <td>66</td> <td>71</td> </tr> </tbody> </table> <p>○泉北ニュータウン居住魅力向上事業 16,830,293円 泉北ニュータウンの居住魅力の向上を図るため、エリアの魅力を若年層に発信し、定住促進につなげていくためのエリアプロモーションの実施、職住一致・近接ライフスタイルのセミナー等の開催、旧泉北すえむら資料館の活用等の取組を実施した。</p> <p style="text-align: right;">(単位 回)</p> <table border="1"> <thead> <tr> <th colspan="2"></th> <th>H28</th> <th>H29</th> <th>H30</th> </tr> </thead> <tbody> <tr> <td rowspan="2">「PORTAL SENBOKU」サイト閲覧延べ数（前年度からの増加数）</td> <td>目標値</td> <td>-</td> <td>-</td> <td>10,000</td> </tr> <tr> <td>実績値</td> <td>-</td> <td>-</td> <td>11,786</td> </tr> </tbody> </table> <p>○泉北ニュータウン駅前再編整備事業 78,389,321円 泉ヶ丘駅前地域では近畿大学医学部等の開設、梅・美木多駅前地域では原山公園の再整備が進められており、これらの動きと連携を図りながら、駅前地域の更なる活性化や賑わい創出、利便性向上を図るため、駅前地域における都市基盤の再編整備に向けた取組を行った。</p>			H28	H29	H30	補助申請件数	実績値	28	1,041	1,369			H28	H29	H30	泉北ニュータウン住まいアシスト事業補助金子育て世帯・若年夫婦世帯新規申込み件数	目標値	70	70	70	実績値	75	66	71			H28	H29	H30	「PORTAL SENBOKU」サイト閲覧延べ数（前年度からの増加数）	目標値	-	-	10,000	実績値	-	-	11,786	
		H28	H29	H30																																					
補助申請件数	実績値	28	1,041	1,369																																					
		H28	H29	H30																																					
泉北ニュータウン住まいアシスト事業補助金子育て世帯・若年夫婦世帯新規申込み件数	目標値	70	70	70																																					
	実績値	75	66	71																																					
		H28	H29	H30																																					
「PORTAL SENBOKU」サイト閲覧延べ数（前年度からの増加数）	目標値	-	-	10,000																																					
	実績値	-	-	11,786																																					

目	決 算 額	主要な施策の成果及び執行の概要	事項別 明細書 の 頁
	財 源 内 訳		
	円	泉ヶ丘駅前地域 三原台2号線ほか道路設計 三原台156号線道路改良設計 田園公園ほか再整備基本設計 榎・美木多駅前地域 榎・美木多駅前広場再編ほか 詳細設計 J陸橋改良設計 榎・美木多駅前南第1自転車等 駐車場新築工事設計	
2 開発指導費 (開発調整部)	286,766,327	建築基準法等の行政事務及び既存建築物耐震改修 促進事業に要した経費都市計画法、宅地造成等規制 法、建築基準法、開発行為等の手続に関する条例等 による開発許可行政、福祉まちづくり環境整備行政及び監 察行政に要した経費 〔 本年度執行額 286,766,327円 翌年度繰越額 18,378,000円 ○建築物吹付けアスベストの調査・除去工事支援事業 3,313,000円 対象となる調査・工事に要する費用の全部又は一 部を補助することにより、アスベスト除去等を促進した。 アスベスト分析調査補助 2件 アスベスト除却工事補助 3件 ○住宅・建築物耐震・防火等改修促進事業 258,379,195円 耐震改修を行う所有者に費用の一部を補助すること により、耐震改修工事を促進した。 住宅・建築物耐震診断申請 230件 住宅・建築物耐震改修補助 93件 住宅・建築物省エネ改修補助 18件	442) 445
	国 費 112,304,000 府 費 7,135,000 その他 131,100,000 市 費 36,227,327		

目	決 算 額	主要な施策の成果及び執行の概要	事項別 明細書 の 頁																																																
	財 源 内 訳																																																		
	円	<p>○宅地耐震化推進事業 6,490,800円</p> <ul style="list-style-type: none"> ・市民に大規模盛土造成地が身近に存在することを知ってもらうため、大規模盛土造成地のおおむねの位置と規模を示すマップを作成し公表した。また、マップに示された大規模盛土造成地全422ブロックについて、状況を確認するための現地踏査及び他都市への視察を行った。(以上平成29年度まで) ・平成30年度は、大規模盛土造成地422ブロックの内、最も変動・変状の可能性が高いと考えられる1ブロックを選定し、調査ボーリング、土質試験、安定計算等を実施した。 <p>1 建築確認取扱い件数</p> <table border="1"> <thead> <tr> <th></th> <th>受理件数</th> <th>手数料額</th> </tr> </thead> <tbody> <tr> <td></td> <td>件</td> <td>円</td> </tr> <tr> <td>確 認 申 請</td> <td>56</td> <td>3,044,800</td> </tr> <tr> <td>中 間 検 査</td> <td>24</td> <td>532,000</td> </tr> <tr> <td>完 了 検 査</td> <td>45</td> <td>1,256,000</td> </tr> <tr> <td>合 計</td> <td>125</td> <td>4,832,800</td> </tr> </tbody> </table> <p>2 計画通知申請取扱い件数</p> <table border="1"> <thead> <tr> <th></th> <th>受理件数</th> <th>手数料額</th> </tr> </thead> <tbody> <tr> <td></td> <td>件</td> <td>円</td> </tr> <tr> <td>確 認 申 請</td> <td>160</td> <td>6,040,100</td> </tr> <tr> <td>中 間 検 査</td> <td>17</td> <td>491,000</td> </tr> <tr> <td>完 了 検 査</td> <td>170</td> <td>4,831,000</td> </tr> <tr> <td>合 計</td> <td>347</td> <td>11,362,100</td> </tr> </tbody> </table> <p>3 建築許可等取扱い件数</p> <table border="1"> <thead> <tr> <th>件数</th> <th>手数料額</th> </tr> </thead> <tbody> <tr> <td>84件</td> <td>10,267,400円</td> </tr> </tbody> </table> <p>4 建築基準法第43条第2項第1号認定受付件数</p> <table border="1"> <thead> <tr> <th>件数</th> <th>手数料額</th> </tr> </thead> <tbody> <tr> <td>1件</td> <td>27,000円</td> </tr> </tbody> </table> <p>5 建築基準法第43条第2項第2号許可受付件数</p> <table border="1"> <thead> <tr> <th>件数</th> <th>手数料額</th> </tr> </thead> <tbody> <tr> <td>22件</td> <td>726,000円</td> </tr> </tbody> </table>		受理件数	手数料額		件	円	確 認 申 請	56	3,044,800	中 間 検 査	24	532,000	完 了 検 査	45	1,256,000	合 計	125	4,832,800		受理件数	手数料額		件	円	確 認 申 請	160	6,040,100	中 間 検 査	17	491,000	完 了 検 査	170	4,831,000	合 計	347	11,362,100	件数	手数料額	84件	10,267,400円	件数	手数料額	1件	27,000円	件数	手数料額	22件	726,000円	
	受理件数	手数料額																																																	
	件	円																																																	
確 認 申 請	56	3,044,800																																																	
中 間 検 査	24	532,000																																																	
完 了 検 査	45	1,256,000																																																	
合 計	125	4,832,800																																																	
	受理件数	手数料額																																																	
	件	円																																																	
確 認 申 請	160	6,040,100																																																	
中 間 検 査	17	491,000																																																	
完 了 検 査	170	4,831,000																																																	
合 計	347	11,362,100																																																	
件数	手数料額																																																		
84件	10,267,400円																																																		
件数	手数料額																																																		
1件	27,000円																																																		
件数	手数料額																																																		
22件	726,000円																																																		

目	決算額	主要な施策の成果及び執行の概要	事項別 明細書 の頁																																																																
	財源内訳																																																																		
	円	<p>6 建築防災関係取扱い件数 (単位 件)</p> <table border="1"> <thead> <tr> <th colspan="4">定期調(検)査</th> <th rowspan="2">特 定 建 築 物 防 災 査</th> <th rowspan="2">計</th> </tr> <tr> <th>特 定 建 築 物</th> <th>建 築 設 備</th> <th>防 火 設 備</th> <th>昇 降 機 等</th> </tr> </thead> <tbody> <tr> <td>1,097</td> <td>441</td> <td>328</td> <td>4,680</td> <td>2</td> <td>6,548</td> </tr> </tbody> </table> <p>7 諸届取扱い件数 (単位 件)</p> <table border="1"> <thead> <tr> <th>建 築 主 等 の 変 更</th> <th>確 認 申 請 関 係 証 明</th> <th>建 築 計 画 概 要 書 閲 覧 ・ 交 付</th> <th>計</th> </tr> </thead> <tbody> <tr> <td>96</td> <td>967</td> <td>10,496</td> <td>11,559</td> </tr> </tbody> </table> <p>8 建設リサイクル法取扱い件数 (単位 件)</p> <table border="1"> <thead> <tr> <th>届出件数</th> <th>通知件数</th> </tr> </thead> <tbody> <tr> <td>1,520</td> <td>66</td> </tr> </tbody> </table> <p>9 開発許可行政 (1) 都市計画法関係 都市計画法第29条許可申請受付件数</p> <table border="1"> <thead> <tr> <th>件数</th> <th>手数料額</th> <th>開発面積</th> </tr> </thead> <tbody> <tr> <td>90件</td> <td>10,110,000円</td> <td>201,022.68㎡</td> </tr> </tbody> </table> <p>都市計画法第32条協議受付件数</p> <table border="1"> <thead> <tr> <th>分 類</th> <th>件数</th> <th>開 発 面 積</th> </tr> </thead> <tbody> <tr> <td>市 街 化 区 域</td> <td>80 件</td> <td>235,971 ㎡</td> </tr> <tr> <td>市街化調整区域</td> <td>10</td> <td>88,193</td> </tr> <tr> <td>合 計</td> <td>90</td> <td>324,164</td> </tr> </tbody> </table> <p>開発不要証明件数</p> <table border="1"> <thead> <tr> <th>件数</th> <th>区域面積</th> <th>備考</th> </tr> </thead> <tbody> <tr> <td>22件</td> <td>27,971.46㎡</td> <td>資材置場 16件 駐車場 6件</td> </tr> </tbody> </table> <p>都市計画法第43条第1項建築許可申請受付件数</p> <table border="1"> <thead> <tr> <th>件数</th> <th>手数料額</th> <th>開発面積</th> </tr> </thead> <tbody> <tr> <td>42件</td> <td>323,400円</td> <td>9,608.79㎡</td> </tr> </tbody> </table> <p>都市計画法第29条第1項第2号証明件数</p> <table border="1"> <thead> <tr> <th>件数</th> <th>区域面積</th> <th>備考</th> </tr> </thead> <tbody> <tr> <td>5件</td> <td>338,055.76㎡</td> <td>住宅 3件 倉庫 1件 畜舎 1件</td> </tr> </tbody> </table>	定期調(検)査				特 定 建 築 物 防 災 査	計	特 定 建 築 物	建 築 設 備	防 火 設 備	昇 降 機 等	1,097	441	328	4,680	2	6,548	建 築 主 等 の 変 更	確 認 申 請 関 係 証 明	建 築 計 画 概 要 書 閲 覧 ・ 交 付	計	96	967	10,496	11,559	届出件数	通知件数	1,520	66	件数	手数料額	開発面積	90件	10,110,000円	201,022.68㎡	分 類	件数	開 発 面 積	市 街 化 区 域	80 件	235,971 ㎡	市街化調整区域	10	88,193	合 計	90	324,164	件数	区域面積	備考	22件	27,971.46㎡	資材置場 16件 駐車場 6件	件数	手数料額	開発面積	42件	323,400円	9,608.79㎡	件数	区域面積	備考	5件	338,055.76㎡	住宅 3件 倉庫 1件 畜舎 1件	
定期調(検)査				特 定 建 築 物 防 災 査	計																																																														
特 定 建 築 物	建 築 設 備	防 火 設 備	昇 降 機 等																																																																
1,097	441	328	4,680	2	6,548																																																														
建 築 主 等 の 変 更	確 認 申 請 関 係 証 明	建 築 計 画 概 要 書 閲 覧 ・ 交 付	計																																																																
96	967	10,496	11,559																																																																
届出件数	通知件数																																																																		
1,520	66																																																																		
件数	手数料額	開発面積																																																																	
90件	10,110,000円	201,022.68㎡																																																																	
分 類	件数	開 発 面 積																																																																	
市 街 化 区 域	80 件	235,971 ㎡																																																																	
市街化調整区域	10	88,193																																																																	
合 計	90	324,164																																																																	
件数	区域面積	備考																																																																	
22件	27,971.46㎡	資材置場 16件 駐車場 6件																																																																	
件数	手数料額	開発面積																																																																	
42件	323,400円	9,608.79㎡																																																																	
件数	区域面積	備考																																																																	
5件	338,055.76㎡	住宅 3件 倉庫 1件 畜舎 1件																																																																	

目	決 算 額	主要な施策の成果及び執行の概要	事項別 明細書 の 頁														
	財 源 内 訳																
	円	<p>(2) 宅地造成等規制法関係</p> <p>工事許可申請受付件数</p> <table border="1"> <thead> <tr> <th>件数</th> <th>手数料額</th> <th>造成面積</th> </tr> </thead> <tbody> <tr> <td>17件</td> <td>279,000円</td> <td>8,252.76㎡</td> </tr> </tbody> </table> <p>(3) 建築基準法関係</p> <p>工事許可申請受付件数</p> <table border="1"> <thead> <tr> <th>件数</th> <th>本数</th> <th>道路延長</th> <th>道路面積</th> </tr> </thead> <tbody> <tr> <td>8件</td> <td>10本</td> <td>295.53m</td> <td>1,492.91㎡</td> </tr> </tbody> </table> <p>(4) 手続条例関係</p> <p>計画書提出件数 1,959件</p> <p>事前協議件数 405件</p> <p>公開届出件数</p> <p>第5条第2項第1号 37件</p> <p>第5条第2項第2号 13件</p> <p>第5条第2項第3号 18件</p> <p>10 福祉のまちづくり業務</p> <p>事前協議件数 26件</p> <p>工事完了件数 16件</p> <p>11 CASBEE堺（キャスビー堺）届出業務</p> <p>届出件数 31件</p> <p>12 監察業務</p> <p>(1) 都市計画法関係</p> <p>違反開発行為調査指導件数 6件</p> <p>(2) 宅地造成等規制法関係</p> <p>違反工事調査指導件数 6件</p> <p>(3) 空家等対策の推進に関する特別措置法関係</p> <p>空家等の調査・指導件数 322件</p> <p>(4) 建築基準法関係</p> <p>立入調査の建築物件数 42件</p> <p>違反建築物件数 42件</p>	件数	手数料額	造成面積	17件	279,000円	8,252.76㎡	件数	本数	道路延長	道路面積	8件	10本	295.53m	1,492.91㎡	
件数	手数料額	造成面積															
17件	279,000円	8,252.76㎡															
件数	本数	道路延長	道路面積														
8件	10本	295.53m	1,492.91㎡														

目	決算額	主要な施策の成果及び執行の概要	事項別 明細書 の頁
	財源内訳		
	円		
	違反事項別件数		(単位 件)
	違反事項	違反建築物 数	法第9条により 命令した件数
			是正された 数
	建築申請手続	24	0
	道路内の建築制限	6	0
	用途地域内の建築制限	0	0
	容積率の制限	1	0
	建ぺい率の制限	2	0
	第一種低層住居専用地域内の 外壁後退距離	0	0
	道路斜線制限	0	0
	その他	12	0
	計	45	0
3 街路事業費	1,484,493,061	都市計画法に基づき決定された道路施設等を整備す るため、各事業用地の取得、道路築造等工事、設計 調査等に要した経費	444
(都市整備部)	国費		1
(土木部)	641,461,000		449
(道路部)	起債		
	640,100,000		
	その他		
	169,792,124		
	市費		
	33,139,937		
		本年度執行額 1,484,493,061円 (うち前年度からの繰越額 419,710,564円) 翌年度繰越額 911,827,000円 ○鳳上線 297,398,191円 【事業認可】平成18年度～平成31年度 ・都市計画道路「鳳上線」(延長約1.3km、幅員 18m、2車線)を整備する。 ・JR鳳駅東側に駅前交通広場(約4,400㎡)を整備 した。 ※西区役所に設置されているバスターミナルを移設 ・電線共同溝を整備した。(無電柱化) ・自転車通行帯を整備した。(歩道の通行区分を歩 行者用と自転車用に分離した。) 道路整備延長 0.09km (全1.26kmのうち1.26km完了) 電線共同溝整備延長 0.10km (全2.36kmのうち2.36km完了)	

目	決 算 額	主要な施策の成果及び執行の概要	事項別 明細書 の 頁
	財 源 内 訳		
	円	<p>○諏訪森神野線（延伸） 643,296,768円 慢性的な交通渋滞の要因である鉄道交差部の構造を改善し、幹線道路と接続することで、円滑な交通を確保することを目的とし、鉄道との立体交差工事及び道路築造工事を実施した。 踞尾架道橋架替工事委託 一式 道路築造工事 2件 L=782.00m 土地購入費 3件 A=99.87m²</p> <p>○南花田鳳西町線（金岡・白鷺地区） 36,898,802円 本市の環状道路ネットワークの形成により、並行する常磐浜寺線をはじめとする主要道路の慢性的な渋滞を緩和するとともに、物流の効率化や防災性向上を目的とし、用地取得を実施した。 土地購入費 1件 A=406.76m²</p> <p>○新家日置荘線（延伸） 102,906,841円 国道310号と南海高野線初芝駅を東西に結び、駅西側に駅前広場を設けることで、駅西周辺地区から駅へのアクセスの向上を図ることを目的とし、用地再取得及び道路築造工事を実施した。 道路築造工事 2件 L=372.20m 土地購入費 3件 A=294.59m²</p> <p>○錦浜寺南町線 291,600円 国道26号と府道堺阪南線の間位置し、本路線の整備により慢性的な渋滞を緩和することを目的とし、事業認可取得に向けた認可図書作成業務を実施した。 事業認可図書作成業務 1件</p> <p>○草尾南野田線 103,144,577円 国道310号から南海高野線北野田駅へのアクセス機能向上と地域の交通ネットワークの強化を図ることを目的とし、用地再取得を実施した。 土地購入費 7件 A = 1,397.60m²</p>	

目	決 算 額	主要な施策の成果及び執行の概要	事項別 明細書 の 頁
	財 源 内 訳		
	円	<p>○大阪河内長野線（南余部・北野田地区） 151,293,068円 府道大阪狭山線のバイパス道路として、交通分散による渋滞緩和や地域緊急交通路・広域緊急交通路としての代替性や多重性を有し、防災上も重要な役割を担うことを目的とし、用地再取得及び道路築造工事を実施した。 道路築造工事 2件 L = 360.00m 土地購入費 6件 A = 253.36m²</p> <p>○築港天美線 51,639,598円 道路拡幅により交差点部の付加レーン等車線数を増やすことで交通混雑を緩和し、交通環境の改善を図ることを目的とし、用地再取得を実施した。 土地購入費 5件 A = 111.23m²</p> <p>○出島百舌鳥線 51,104,069円 道路利用者の利便性向上と、駅前広場整備による交通結節点機能の向上及び安全で快適な歩行者空間の確保を図ることを目的とし、用地取得に向けた支障物件調査及び用地再取得を実施した。 支障物件調査 1件 土地購入費 1件 A = 55.00m²</p> <p>○大阪河内長野線（八下地区） 14,574,381円 当該路線は十分な歩行者空間が確保されておらず、自動車交通も混雑している状況であることから、安全で快適な歩行者空間の確保及び交通渋滞の緩和を図ることを目的とし、用地取得に向けた支障物件調査及び用地再取得を実施した。 支障物件調査 2件 土地購入費 1件 A = 96.05m²</p> <p>○大阪和泉泉南線（南陵町交差点） 294,138円 南陵町交差点南側の北行車線の車線数を増設することで、渋滞緩和及び交通事故の抑制を図ることを目的とし、用地取得に向けた調査登記等業務を実施した。 公共用地調査登記等業務 1件</p>	

目	決 算 額		主要な施策の成果及び執行の概要	事項別 明細書 の 頁													
	財 源 内 訳																
		円	<p>○大阪河内長野線（北野田地区） 2,721,600円 府道大阪狭山線のバイパス道路として、交通分散による渋滞緩和や地域緊急交通路・広域緊急交通路としての代替性や多重性を有し、防災上も重要な役割を担うことを目的とし、事業認可取得に向けた道路予備設計業務を実施した。 道路予備設計業務 1件</p> <p>○常磐浜寺線 10,000円 南海本線連続立体交差事業と一体的な整備を行うことにより、道路のネットワーク機能が向上し、円滑な交通の確保、交通事故の抑制などを図ることを目的とし、用地取得に関する収入印紙を購入した。</p>														
4 連続立体交差費 (道路部)	1,564,645,251		<p>南海本線連続立体交差化（石津川付近～高石市域）に向けた事業及び南海高野線連続立体交差化（大和川～堺東駅付近）の事業検討に要した経費</p> <table border="0"> <tr> <td rowspan="3" style="font-size: 3em; vertical-align: middle;">{</td> <td>本年度執行額</td> <td>1,564,645,251円</td> </tr> <tr> <td>（うち前年度からの繰越額</td> <td>1,362,533,500円）</td> </tr> <tr> <td>翌年度繰越額</td> <td>2,067,918,000円</td> </tr> </table> <p>○南海本線連続立体交差事業 1,429,575,317円 鉄道の高架化により踏切を除却することで、踏切に起因する交通渋滞を解消するとともに、分断されていた市街地の一体化を図り、良好な生活環境を確保することを目的とし、用地取得および仮線工事を実施した。</p>	{	本年度執行額	1,564,645,251円	（うち前年度からの繰越額	1,362,533,500円）	翌年度繰越額	2,067,918,000円	448) 451						
	{	本年度執行額			1,564,645,251円												
（うち前年度からの繰越額		1,362,533,500円）															
翌年度繰越額		2,067,918,000円															
国費 691,411,000 起債 561,800,000 その他 304,177,500 市費 7,256,751																	
			(単位 %)														
			<table border="1" style="width: 100%; border-collapse: collapse;"> <thead> <tr> <th></th> <th>H28</th> <th>H29</th> <th>H30</th> </tr> </thead> <tbody> <tr> <td rowspan="2" style="text-align: center;">用地買収率</td> <td style="text-align: center;">目標値</td> <td style="text-align: center;">92</td> <td style="text-align: center;">95</td> <td style="text-align: center;">100</td> </tr> <tr> <td style="text-align: center;">実績値</td> <td style="text-align: center;">93</td> <td style="text-align: center;">94</td> <td style="text-align: center;">95</td> </tr> </tbody> </table>		H28	H29	H30	用地買収率	目標値	92	95	100	実績値	93	94	95	
	H28	H29	H30														
用地買収率	目標値	92	95	100													
	実績値	93	94	95													
			<p>・仮線工事の進捗 浜寺公園駅 仮上りホーム完成、地域による旧駅舎の試験活用開始 諏訪ノ森駅 仮駅舎供用の目途が立つ</p>														

目	決 算 額		主要な施策の成果及び執行の概要	事項別 明細書 の 頁									
	財 源 内 訳												
		円	<p>○南海高野線連続立体交差事業 135,069,934円</p> <p>鉄道の高架化により踏切を除却することで、踏切に起因する交通渋滞を解消するとともに、本事業に合わせて堺東駅周辺の様々な計画や沿線の都市基盤整備を進めて、本市中心市街地の活性化に寄与するもの。本事業の平成30年度の主な実績は以下の通り。</p> <ul style="list-style-type: none"> ・鉄道構造物の概略設計実施 ・事業再評価の実施 ・関連事業（側道、駅前広場、都市計画道路等）と合わせた事業説明による地元意見交換を実施 ・環境影響評価の手続きを開始し、方法書の説明会開催 										
5 大和川線事業費 (大和川線推進室)	5,188,958,275		<p>大阪府道高速大和川線の建設等に要した経費</p> <p>（単位 %）</p> <table border="1"> <thead> <tr> <th></th> <th>H28</th> <th>H29</th> <th>H30</th> </tr> </thead> <tbody> <tr> <td>事業進捗率</td> <td>実績値</td> <td>78</td> <td>85</td> <td>90</td> </tr> </tbody> </table> <p>※目標値…令和元年度末の完成（100%）</p>		H28	H29	H30	事業進捗率	実績値	78	85	90	450 ） 451
	H28	H29	H30										
事業進捗率	実績値	78	85	90									
	国 費 3,312,310,000 起 債 1,667,300,000 その他 209,175,601 市 費 172,674		<p>○阪神高速道路大和川線事業 5,188,958,275円</p> <p>大和川線は、阪神高速道路4号湾岸線と同14号松原線を連絡する全長約9.9kmの自動車専用道路であり、そのうち本市の施行区間は北区常磐町から堺市と松原市の市境界までの約1.6kmである。事業は、本市、大阪府ならびに阪神高速道路株式会社との三者が共同して進めており、現在は令和元年度末の全線供用開始を目指し工事を進めている。</p>										
6 土 地 区 画 整 理 事 業 費 (都市計画部) (都市整備部)	892,060,112 国 費 121,275,000 起 債 604,200,000 その他 9,926,000		<p>都市整備事業の一環として、組合施行による土地区画整理事業の促進と関連事業に要した経費</p> <p>（単位 %）</p> <table border="1"> <thead> <tr> <th></th> <th>H28</th> <th>H29</th> <th>H30</th> </tr> </thead> <tbody> <tr> <td>事業進捗率</td> <td>実績値</td> <td>78</td> <td>85</td> <td>90</td> </tr> </tbody> </table> <p>※目標値…令和元年度末の完成（100%）</p>		H28	H29	H30	事業進捗率	実績値	78	85	90	450 ） 451
	H28	H29	H30										
事業進捗率	実績値	78	85	90									
			<p>（単位 %）</p> <table border="1"> <thead> <tr> <th></th> <th>H28</th> <th>H29</th> <th>H30</th> </tr> </thead> <tbody> <tr> <td>事業進捗率</td> <td>実績値</td> <td>78</td> <td>85</td> <td>90</td> </tr> </tbody> </table> <p>※目標値…令和元年度末の完成（100%）</p>		H28	H29	H30	事業進捗率	実績値	78	85	90	
	H28	H29	H30										
事業進捗率	実績値	78	85	90									

目	決 算 額		主要な施策の成果及び執行の概要	事項別 明細書 の 頁
	財 源 内 訳			
		円 市 費 156,659,112	<p>○土地区画整理事業人件費 1,444,152円</p> <p>○黒山西土地区画整理事業 890,615,960円 土地区画整理事業の振興を図り、健全な市街地の形成と公共の福祉に寄与することを目的として、堺市黒山西土地区画整理組合に対し支援を行った。</p> <p>主な支出内容 土地区画整理事業補助金（道路築造、雨水貯留施設整備等） 公共施設管理者負担金（用地相当費、移転補償費等） 下黒山南交差点整備工事（右折レーン整備延長0.08km）</p>	
大和川左岸 7 土地区画整理事業費 (都市整備部)	1,770,699,214	国 費 1,464,944,704 起 債 67,100,000 その他 238,600,000 市 費 54,510	<p>大和川左岸土地区画整理事業の推進に要した経費</p> <p>〔 本年度執行額 1,770,699,214円 翌年度繰越額 754,118,000円</p> <p>○大和川左岸（三宝）土地区画整理事業 1,770,699,214円 堺市域の阪神高速道路4号湾岸線から南海高野線までの延長約3.1km区間（三宝・錦西・錦綾地区）において、阪神高速道路大和川線の整備と併せて事業を行い、このうち市街地については、土地区画整理事業を活用した一体的な整備を行った。</p> <p>「大和川左岸（三宝）土地区画整理事業における平成30年度費用負担金協定」に伴う負担金（宅地整備工事等を実施）、及び「大和川高規格堤防整備事業及び土地区画整理事業との一体整備に伴う用地買収事業」に伴う費用を支出</p>	450 ） 453

目	決 算 額		主要な施策の成果及び執行の概要	事項別 明細書 の 頁														
	財 源 内 訳																	
8 都 心 整 備 費 (都 市 計 画 部) (都 市 再 生 部)	円 24,498,571		都心地域の広場の整備等に要した経費 ○都心整備事業人件費 504,506円 ○都心整備推進事業 23,994,065円 ・市民交流広場等整備・活用事業 市役所前、地方合同庁舎前を賑わいと憩いの場とする都市空間を創出するため、Minaさかい市民交流広場の整備・活用を推進した。 ・市民交流広場維持管理 市民交流広場の整備に伴い、市民が安全で安心に利用できるよう維持管理を行った。	452 }														
	起 債	4,500,000		○都心整備事業人件費 504,506円	453													
	その他	544,090	○都心整備推進事業 23,994,065円															
	市 費	19,454,481	・市民交流広場等整備・活用事業 市役所前、地方合同庁舎前を賑わいと憩いの場とする都市空間を創出するため、Minaさかい市民交流広場の整備・活用を推進した。															
			・市民交流広場維持管理 市民交流広場の整備に伴い、市民が安全で安心に利用できるよう維持管理を行った。															
			(単位 回)															
			<table border="1" style="width: 100%; border-collapse: collapse;"> <thead> <tr> <th colspan="2"></th> <th>H28</th> <th>H29</th> <th>H30</th> </tr> </thead> <tbody> <tr> <td rowspan="2">休日の市民交流広場 利用回数</td> <td>目標値</td> <td>60</td> <td>60</td> <td>60</td> </tr> <tr> <td>実績値</td> <td>87</td> <td>82</td> <td>84</td> </tr> </tbody> </table>			H28	H29	H30	休日の市民交流広場 利用回数	目標値	60	60	60	実績値	87	82	84	
		H28	H29	H30														
休日の市民交流広場 利用回数	目標値	60	60	60														
	実績値	87	82	84														
9 再 開 発 費 (都 市 計 画 部) (都 市 再 生 部) (都 市 整 備 部)	1,206,123,091		市街地再開発事業の推進等に要した経費 〔 本年度執行額 1,206,123,091円 (うち前年度からの繰越額 1,166,473,000円) 翌年度繰越額 939,986,000円 〕	452 }														
	国 費	550,337,000		○再開発事業人件費 920,749円	453													
	起 債	111,400,000	○堺東駅南地区市街地再開発事業 1,205,202,342円															
	その他	515,036,000	堺東駅前において、商業施設、住宅、駐車場を主要用途とする建築物と、公共施設として道路（歩行者空間等）及び駅前ペDESTリアンデッキを整備する堺東駅南地区市街地再開発事業について、再開発事業補助金等を交付するとともに、公共施設の検討や関係機関等との協議・調整を行う等、地元権利者による事業の推進を支援した。															
	市 費	29,350,091	施設建築物除却工事 完了 デッキ除却工事 着手 施設建築物工事 着手															

目	決算額		主要な施策の成果及び執行の概要	事項別 明細書 の頁														
	財源内訳																	
10 臨海整備費 (都市計画部) (都市再生部)	円		臨海部の整備等に要した経費 本年度執行額 59,207,170円 (うち前年度からの繰越額 12,960,000円) 翌年度繰越額 70,893,000円 ○臨海整備事業人件費 1,306,276円 ○臨海部整備推進事業 15,758,787円 ・大阪府堺泉北港港湾工事負担金徴収条例にもとづき、大規模地震対策施設の整備にかかる費用の一部を負担した。 ・海辺の環境改善を図る実験の場として造成した砂浜において、イベントを通じた認知度向上や生物観察も可能な親水空間づくりに取り組んだ。 (単位 種)	452														
	起債			455														
	その他	1,300,000																
	市費	20,766,392																
		37,140,778																
			(単位 種) <table border="1"> <thead> <tr> <th></th> <th></th> <th>H28</th> <th>H29</th> <th>H30</th> </tr> </thead> <tbody> <tr> <td rowspan="2">生物観測</td> <td>目標値</td> <td>30</td> <td>33</td> <td>33</td> </tr> <tr> <td>実績値</td> <td>31</td> <td>31</td> <td>24</td> </tr> </tbody> </table>			H28	H29	H30	生物観測	目標値	30	33	33	実績値	31	31	24	
		H28	H29	H30														
生物観測	目標値	30	33	33														
	実績値	31	31	24														
			○臨海部活性化推進事業 25,769,056円 ・大浜北町市有地活用事業の事業化に向けた取組を推進した。 ・水辺の環境改善方策について、実験を通じて検証を行った。 (単位 度) <table border="1"> <thead> <tr> <th></th> <th></th> <th>H28</th> <th>H29</th> <th>H30</th> </tr> </thead> <tbody> <tr> <td rowspan="2">水質浄化実験分析 (浄化後の濁度)</td> <td>目標値</td> <td>2以下</td> <td>2以下</td> <td>2以下</td> </tr> <tr> <td>実績値</td> <td>2</td> <td>1未満</td> <td>1未満</td> </tr> </tbody> </table>			H28	H29	H30	水質浄化実験分析 (浄化後の濁度)	目標値	2以下	2以下	2以下	実績値	2	1未満	1未満	
		H28	H29	H30														
水質浄化実験分析 (浄化後の濁度)	目標値	2以下	2以下	2以下														
	実績値	2	1未満	1未満														
			※濁度とは水の濁りの程度を示すものであり、厚生労働省の遊泳用プール水質基準において、基準値は2以下と定められている。															

目	決算額	主要な施策の成果及び執行の概要	事項別 明細書 の頁																
	財源内訳																		
11 公園管理費 (公園緑地部)	円 2,324,251,496	<p>緑豊かでうるおいのある良好な都市環境の形成や安全で安心な市民生活の継続的な実現をめざすために、市内1,181か所の公園・緑地の維持管理、施設の整備、プールの運営等に要した経費</p> <p>本年度執行額 2,324,251,496円 (うち前年度からの繰越額 71,460,185円) 翌年度繰越額 399,077,000円</p> <p>○公園施設管理事業 1,474,639,152円 公園利用者が安全・安心・快適に公園を利用できるように適正に樹木剪定や遊具の修繕等を行った。公園施設の高齢化が進む中、施設を効果的・効率的に維持管理し、公園利用者の安全・安心を確保するために、公園施設の長寿命化計画を策定した。 H29 公園施設長寿命化計画の策定に着手 H30 公園施設長寿命化計画を策定</p> <p>○公園施設改修事業 318,100,674円 公園利用者が安全・安心・快適に利用できるように公園施設の機能回復等のための改修や市民ニーズへの対応を行った。また、災害時への対応として防災トイレの設置等の防災機能の強化を行った。</p> <p style="text-align: right;">(単位 基)</p> <table border="1" style="width: 100%; border-collapse: collapse;"> <thead> <tr> <th></th> <th>H28</th> <th>H29</th> <th>H30</th> </tr> </thead> <tbody> <tr> <td>防災トイレ設置数(累計) 実績値</td> <td>333</td> <td>379</td> <td>388</td> </tr> </tbody> </table> <p>※目標値…611基</p> <p>○公園愛護会関連事業 145,900,343円 公園愛護会運営として、運営委員会や校区交流会を開催した。また、公園清掃用具の貸出等や公園と健康をテーマとした講習会の開催により愛護活動支援の充実及び人材育成を図ることで、市民協働による公園緑地の効率的な維持管理を行った。</p> <p style="text-align: right;">(単位 公園)</p> <table border="1" style="width: 100%; border-collapse: collapse;"> <thead> <tr> <th></th> <th>H28</th> <th>H29</th> <th>H30</th> </tr> </thead> <tbody> <tr> <td>公園愛護会委員の配置公園数 実績値</td> <td>1,147</td> <td>1,155</td> <td>1,153</td> </tr> </tbody> </table> <p>※目標値…1,181公園(全公園)</p>		H28	H29	H30	防災トイレ設置数(累計) 実績値	333	379	388		H28	H29	H30	公園愛護会委員の配置公園数 実績値	1,147	1,155	1,153	454) 457
			H28	H29	H30														
防災トイレ設置数(累計) 実績値	333	379	388																
	H28	H29	H30																
公園愛護会委員の配置公園数 実績値	1,147	1,155	1,153																
	起債 218,700,000 その他 372,941,374 市費 1,709,622,122																		

目	決 算 額		主要な施策の成果及び執行の概要	事項別 明細書 の 頁																				
	財 源 内 訳																							
	円		<p>○大仙公園魅力向上事業 231,113,501円 堺市のシンボルパークである大仙公園において、世界の人々をおもてなしする空間を整備し、また、公園利用者が安全・安心・快適に利用できるよう樹木剪定や公園施設の修繕等の維持管理を行った。 H29 大仙公園仁徳天皇陵前便所改修工事 H30 仁徳御陵駐車場改修工事着手</p> <p>○公園施設バリアフリー化改修事業 118,967,722円 車いす使用者をはじめ、誰でも利用しやすい多機能便所の設置を行った。</p> <p style="text-align: right;">(単位 公園)</p> <table border="1" style="width: 100%;"> <thead> <tr> <th colspan="2"></th> <th>H28</th> <th>H29</th> <th>H30</th> </tr> </thead> <tbody> <tr> <td>バリアフリー化改修を完了した公園数(累計)</td> <td>実績値</td> <td>18</td> <td>20</td> <td>23</td> </tr> </tbody> </table> <p>※目標値…23公園</p>			H28	H29	H30	バリアフリー化改修を完了した公園数(累計)	実績値	18	20	23											
		H28	H29	H30																				
バリアフリー化改修を完了した公園数(累計)	実績値	18	20	23																				
12 緑化推進費 (公園緑地部)	261,328,917		<p>公共施設緑化、都市緑化センター管理運営、都市緑化基金運用事業等都市緑化の普及啓発等に要した経費</p> <p>○花と緑のふれあい空間整備事業 3,245,400円 市民との協働により花と緑のまちづくりを進めるため公園樹木の植栽を行った。</p> <p style="text-align: right;">(単位 公園)</p> <table border="1" style="width: 100%;"> <thead> <tr> <th colspan="2"></th> <th>H28</th> <th>H29</th> <th>H30</th> </tr> </thead> <tbody> <tr> <td>植栽を行った公園数</td> <td>実績値</td> <td>20</td> <td>18</td> <td>22</td> </tr> </tbody> </table> <p>○都市緑化センター運営事業 93,837,841円 都市緑化センター施設を活用し、市民及び事業者に対して花と緑に関する情報の発信や相談、見本展示会や講習会を実施した。</p> <p style="text-align: right;">(単位 件)</p> <table border="1" style="width: 100%;"> <thead> <tr> <th colspan="2"></th> <th>H28</th> <th>H29</th> <th>H30</th> </tr> </thead> <tbody> <tr> <td>緑化相談対応件数</td> <td>実績値</td> <td>2,805</td> <td>3,445</td> <td>3,565</td> </tr> </tbody> </table> <p>※目標値…2,500件</p>			H28	H29	H30	植栽を行った公園数	実績値	20	18	22			H28	H29	H30	緑化相談対応件数	実績値	2,805	3,445	3,565	456) 459
		H28	H29	H30																				
植栽を行った公園数	実績値	20	18	22																				
		H28	H29	H30																				
緑化相談対応件数	実績値	2,805	3,445	3,565																				
	起債 2,900,000																							
	その他 45,329,122																							
	市費 213,099,795																							

目	決 算 額	主要な施策の成果及び執行の概要	事項別 明細書 の 頁																												
	財 源 内 訳																														
	円	<p>○緑の育成事業 153,388,479円 市民主体の地域緑化を推進し、花と緑にあふれた潤い豊かな市民生活環境を創出するため、街なか拠点花壇の維持管理運営や地域緑化活動を行う市民団体への園芸資材等支援を実施した。</p> <p style="text-align: right;">(単位 団体)</p> <table border="1"> <thead> <tr> <th colspan="2"></th> <th>H28</th> <th>H29</th> <th>H30</th> </tr> </thead> <tbody> <tr> <td rowspan="2">市民緑化活動において緑化資材等を支援した年間団体数（みどり活動支援事業）</td> <td>目標値</td> <td>62</td> <td>64</td> <td>66</td> </tr> <tr> <td>実績値</td> <td>62</td> <td>62</td> <td>65</td> </tr> </tbody> </table> <p>○緑の政策審議会 218,576円 緑の基本計画その他緑の保全と創出に関する重要事項について市長の諮問を受けて調査し、審議を行った。 H28 堺市緑の政策審議会から「堺市都市計画公園見直しガイドライン策定について」答申 平成27・28年度の堺市緑の基本計画の進捗状況についての報告 H29 緑の基本計画の一部改定 H30 平成29年度の堺市緑の基本計画の進捗状況についての報告</p> <p>○南部丘陵における緑地保全事業 4,880,544円 緑地の維持管理や活用等、緑地保全への市民・企業等の参画を図るためのプロモーション活動や、参画に必要な支援等の仕組みづくりを行った。</p> <p style="text-align: right;">(単位 団体)</p> <table border="1"> <thead> <tr> <th colspan="2"></th> <th>H28</th> <th>H29</th> <th>H30</th> </tr> </thead> <tbody> <tr> <td rowspan="2">緑地保全への参画団体数</td> <td>目標値</td> <td>4</td> <td>5</td> <td>6</td> </tr> <tr> <td>実績値</td> <td>4</td> <td>4</td> <td>6</td> </tr> </tbody> </table>			H28	H29	H30	市民緑化活動において緑化資材等を支援した年間団体数（みどり活動支援事業）	目標値	62	64	66	実績値	62	62	65			H28	H29	H30	緑地保全への参画団体数	目標値	4	5	6	実績値	4	4	6	
		H28	H29	H30																											
市民緑化活動において緑化資材等を支援した年間団体数（みどり活動支援事業）	目標値	62	64	66																											
	実績値	62	62	65																											
		H28	H29	H30																											
緑地保全への参画団体数	目標値	4	5	6																											
	実績値	4	4	6																											
13 公園整備費 (スポーツ部) (公園緑地部)	2,581,170,882 国費 515,000,000 起債 1,532,200,000 その他 402,345,960	<p>都市公園等の用地取得及び整備工事等に要した経費</p> <p>○都市公園整備事業 56,819,280円</p> <p>本年度執行額 2,581,170,882円 (うち前年度からの繰越額 134,945,960円) 翌年度繰越額 33,791,000円</p>	458) 461																												

目	決 算 額	主要な施策の成果及び執行の概要	事項別 明細書 の 頁										
	財 源 内 訳												
	円												
	市 費 131,624,922	<p>堺市緑の基本計画における、緑の将来像を実現するための施策の一つとして都市公園の整備を実施した。</p> <p style="text-align: right;">(単位 m²)</p> <table border="1" style="width: 100%; border-collapse: collapse;"> <thead> <tr> <th colspan="2"></th> <th>H28</th> <th>H29</th> <th>H30</th> </tr> </thead> <tbody> <tr> <td>一人当たりの公園面積</td> <td>実績値</td> <td>8.41</td> <td>8.47</td> <td>8.51</td> </tr> </tbody> </table> <p>※目標値…10.0m²</p> <p>○大仙公園整備事業 8,735,703円 堺市のシンボルパークである大仙公園を、園内の古墳を保全・活用した歴史公園として整備を実施した。 H27 大仙公園（上野芝地区）第I期整備工事 H29 大仙公園（上野芝地区）第II期・第III期整備工事 H30 用地取得のための境界確定測量・支障物件調査</p> <p>○原池公園事業 131,806,216円 スポーツ・レクリエーション活動の場及び生涯健康づくりの場、また災害時には広域避難地としての役割を担う等、市民の健康と安全に寄与することを目的に、原池公園の整備を実施した。 H27 基本設計 H28 実施設計 H29 基盤整備工事 H30 事業用地買い戻し</p> <p>○天神公園事業 2,160,000円 東区の拠点公園として必要な機能や施設の検討を進めた。 H29 測量業務 H30 基本計画</p> <p>○原池公園事業（野球場整備） 1,213,018,620円 高校野球や社会人野球、プロ野球2軍戦等の公式戦が開催でき、市民が質の高い環境で野球に親しむことができる本市初の本格的な野球場を整備するに当たり、令和元年度の完成に向けて計画的に事業を進めた。 野球場完成に向けた進捗状況 野球場建設工事等実施</p>			H28	H29	H30	一人当たりの公園面積	実績値	8.41	8.47	8.51	
		H28	H29	H30									
一人当たりの公園面積	実績値	8.41	8.47	8.51									

目	決 算 額		主要な施策の成果及び執行の概要	事項別 明細書 の 頁														
	財 源 内 訳																	
		円	<p>○原山公園再整備運営事業 1,168,253,441円 原山公園の活性化と梅・美木多駅周辺の賑わいの創出に寄与するとともに、泉北ニュータウンの再生に資することを目的とし、PFI事業者との連携により令和2年夏のオープンを目指して、プールの新設を含む公園再整備を実施した。</p> <p>H29 事業者決定、基本設計 H30 実施設計、整備工事</p>															
14 公園墓地事業費 (公園緑地部)	262,407,640		<p>埋葬者の尊厳確保を目的に、霊園・霊堂を適正に維持管理し、使用者及び利用者に快適な公園墓地の提供を行うために要した経費</p> <p>〔 本年度執行額 262,407,640円 翌年度繰越額 27,651,000円</p> <p>○霊園・霊堂維持管理事業 262,407,640円 墓地を適切に管理するために、霊園・霊堂使用者管理（使用申込・返還・承継等の受付、管理料徴収等の管理事務）及び霊園・霊堂の共用部分、植栽部分等の維持管理を実施した。</p> <p style="text-align: right;">(単位 区画)</p> <table border="1" style="width: 100%; border-collapse: collapse;"> <thead> <tr> <th colspan="2"></th> <th>H28</th> <th>H29</th> <th>H30</th> </tr> </thead> <tbody> <tr> <td rowspan="2" style="text-align: center;">墓地使用数</td> <td style="text-align: center;">目標値</td> <td style="text-align: center;">15,336</td> <td style="text-align: center;">15,336</td> <td style="text-align: center;">15,336</td> </tr> <tr> <td style="text-align: center;">実績値</td> <td style="text-align: center;">14,883</td> <td style="text-align: center;">14,714</td> <td style="text-align: center;">14,557</td> </tr> </tbody> </table>			H28	H29	H30	墓地使用数	目標値	15,336	15,336	15,336	実績値	14,883	14,714	14,557	460) 461
		H28		H29	H30													
墓地使用数	目標値	15,336	15,336	15,336														
	実績値	14,883	14,714	14,557														
	起債 71,000,000 その他 191,407,640																	
15 鉄道軌道 整備基金費 (交通部)	2,400,000 その他 2,373,538 市費 26,462		<p>本市の鉄道軌道整備事業等に充てるための基金への積立</p> <p>○鉄道軌道整備基金積立 2,400,000円</p>	460) 461														

5項 住 宅 費

目	決 算 額	主要な施策の成果及び執行の概要	事項別 明細書 の 頁																																																				
	財 源 内 訳																																																						
1 住宅総務費 (都市計画部) (住宅部)	円 567,776,061	<p>住宅政策に係る事務、特定優良賃貸住宅家賃補助等に要した経費</p> <p>○建築都市局人件費 394,883,576円 (単位 人)</p> <table border="1"> <thead> <tr> <th colspan="4">住 宅 部</th> </tr> </thead> <tbody> <tr> <td>住宅まちづくり課</td> <td></td> <td></td> <td></td> </tr> <tr> <td>住宅管理課</td> <td></td> <td></td> <td></td> </tr> <tr> <td>住宅改良課</td> <td></td> <td></td> <td></td> </tr> <tr> <td>大仙西地区整備室</td> <td></td> <td></td> <td></td> </tr> <tr> <td colspan="4">56 (3)</td> </tr> </tbody> </table> <p>※ () 内は再任用職員、任期付職員で内数</p> <p>○特定優良賃貸住宅家賃減額補助事業 48,711,127円 入居者の家賃減額を行う特定優良賃貸住宅の認定事業者に対し、家賃の減額に要する費用の補助を行った。</p> <p>(単位 戸)</p> <table border="1"> <thead> <tr> <th colspan="2"></th> <th>H28</th> <th>H29</th> <th>H30</th> </tr> </thead> <tbody> <tr> <td rowspan="2">新規入居世帯数</td> <td>目標値</td> <td>50</td> <td>50</td> <td>30</td> </tr> <tr> <td>実績値</td> <td>38</td> <td>24</td> <td>8</td> </tr> </tbody> </table> <p>○子育て世帯等住まいアシスト事業 14,762,600円 堺市住宅供給公社が管理する特定優良賃貸住宅を活用し、新婚世帯、子育て世帯、市外からの親との近居・隣居世帯を対象として、家賃月額最大2万円を管理期間終了まで補助を行った。</p> <p>(単位 戸)</p> <table border="1"> <thead> <tr> <th colspan="2"></th> <th>H28</th> <th>H29</th> <th>H30</th> </tr> </thead> <tbody> <tr> <td rowspan="2">新規入居戸数</td> <td>目標値</td> <td>50</td> <td>50</td> <td>30</td> </tr> <tr> <td>実績値</td> <td>35</td> <td>21</td> <td>8</td> </tr> </tbody> </table> <p>※特定優良賃貸住宅（公社管理分）が対象</p> <p>○住宅専門家相談事業 414,420円 毎月無料で弁護士・司法書士等による専門家相談を実施した。市は、相談員の派遣に係る経費（報償費、旅費）を支出した。</p>	住 宅 部				住宅まちづくり課				住宅管理課				住宅改良課				大仙西地区整備室				56 (3)						H28	H29	H30	新規入居世帯数	目標値	50	50	30	実績値	38	24	8			H28	H29	H30	新規入居戸数	目標値	50	50	30	実績値	35	21	8	460) 463
	住 宅 部																																																						
住宅まちづくり課																																																							
住宅管理課																																																							
住宅改良課																																																							
大仙西地区整備室																																																							
56 (3)																																																							
		H28	H29	H30																																																			
新規入居世帯数	目標値	50	50	30																																																			
	実績値	38	24	8																																																			
		H28	H29	H30																																																			
新規入居戸数	目標値	50	50	30																																																			
	実績値	35	21	8																																																			
	国費 22,540,000 府費 276,290 その他 394,883,576 市費 150,076,195																																																						

目	決算額	主要な施策の成果及び執行の概要	事項別 明細書 の頁																																																								
	財源内訳																																																										
	円	<p style="text-align: right;">(単位 日)</p> <table border="1"> <thead> <tr> <th colspan="2"></th> <th>H28</th> <th>H29</th> <th>H30</th> </tr> </thead> <tbody> <tr> <td rowspan="2">相談会実施日数</td> <td>目標値</td> <td>16</td> <td>36</td> <td>40</td> </tr> <tr> <td>実績値</td> <td>13</td> <td>26</td> <td>33</td> </tr> </tbody> </table> <p>○堺市民間分譲マンション建替え促進事業 1,380,000円 分譲マンションの建替えを行おうとする管理組合に対して、合意形成の段階に応じてアドバイザーの活用のために要する費用の一部を補助した。</p> <p style="text-align: right;">(単位 件)</p> <table border="1"> <thead> <tr> <th colspan="2"></th> <th>H28</th> <th>H29</th> <th>H30</th> </tr> </thead> <tbody> <tr> <td rowspan="2">本事業を活用した団地数 及び相談件数</td> <td>目標値</td> <td>1</td> <td>1</td> <td>1</td> </tr> <tr> <td>実績値</td> <td>0</td> <td>2</td> <td>2</td> </tr> </tbody> </table> <p>○住宅供給公社事業補助 93,759,553円 本市の住宅施策の推進を図るため、堺市住宅供給公社の事業運営に要する経費の一部を補助した。</p> <p style="text-align: right;">(単位 戸)</p> <table border="1"> <thead> <tr> <th colspan="2"></th> <th>H28</th> <th>H29</th> <th>H30</th> </tr> </thead> <tbody> <tr> <td rowspan="2">特定優良賃貸住宅の 新規入居戸数</td> <td>目標値</td> <td>50</td> <td>50</td> <td>30</td> </tr> <tr> <td>実績値</td> <td>35</td> <td>24</td> <td>8</td> </tr> </tbody> </table> <p>※特定優良賃貸住宅（公社管理分）が対象</p> <p>○住宅まちづくり活動支援事業 3,990,000円 まちづくり協議会が実施する活動に対し、必要な支援・助言を行うまちづくり専門家を派遣した。</p> <p style="text-align: right;">(単位 日)</p> <table border="1"> <thead> <tr> <th colspan="2"></th> <th>H28</th> <th>H29</th> <th>H30</th> </tr> </thead> <tbody> <tr> <td rowspan="2">まちづくり専門家 派遣延べ日数</td> <td>目標値</td> <td>39</td> <td>39</td> <td>39</td> </tr> <tr> <td>実績値</td> <td>59</td> <td>44</td> <td>42</td> </tr> </tbody> </table>			H28	H29	H30	相談会実施日数	目標値	16	36	40	実績値	13	26	33			H28	H29	H30	本事業を活用した団地数 及び相談件数	目標値	1	1	1	実績値	0	2	2			H28	H29	H30	特定優良賃貸住宅の 新規入居戸数	目標値	50	50	30	実績値	35	24	8			H28	H29	H30	まちづくり専門家 派遣延べ日数	目標値	39	39	39	実績値	59	44	42	
		H28	H29	H30																																																							
相談会実施日数	目標値	16	36	40																																																							
	実績値	13	26	33																																																							
		H28	H29	H30																																																							
本事業を活用した団地数 及び相談件数	目標値	1	1	1																																																							
	実績値	0	2	2																																																							
		H28	H29	H30																																																							
特定優良賃貸住宅の 新規入居戸数	目標値	50	50	30																																																							
	実績値	35	24	8																																																							
		H28	H29	H30																																																							
まちづくり専門家 派遣延べ日数	目標値	39	39	39																																																							
	実績値	59	44	42																																																							
2 市 営 住 宅 管 理 費 (住 宅 部)	995,909,199 国 費 116,608,000 起 債 347,500,000 その他 531,801,199	市営住宅3,862戸及び管理用地の維持管理に要した経費 〔 本年度執行額 995,909,199円 (うち前年度からの繰越額 39,003,134円) 翌年度繰越額 510,563,000円	462) 465																																																								

目	決算額		主要な施策の成果及び執行の概要	事項別 明細書 の頁														
	財源内訳																	
	円		<p>○転用敷地処分事業 43,841,680円 既設建物の解体除却及び利活用に必要な土地境界の確定・測量・登記事務等、売却等の利活用までの維持管理を行い、行財政改革及びファシリティマネジメントの視点による利活用を推進した。</p> <p style="text-align: right;">(単位 件)</p> <table border="1" style="width: 100%; border-collapse: collapse;"> <thead> <tr> <th colspan="2"></th> <th>H28</th> <th>H29</th> <th>H30</th> </tr> </thead> <tbody> <tr> <td rowspan="2" style="text-align: center;">土地積更登記等 業務委託件数</td> <td style="text-align: center;">目標値</td> <td style="text-align: center;">1</td> <td style="text-align: center;">1</td> <td style="text-align: center;">0</td> </tr> <tr> <td style="text-align: center;">実績値</td> <td style="text-align: center;">1</td> <td style="text-align: center;">1</td> <td style="text-align: center;">0</td> </tr> </tbody> </table> <p>○市営住宅維持管理 831,059,999円 市営住宅の管理運営について、指定管理者制度の導入による、市民サービスの向上と経費の削減、並びに公平・公正な管理運営を実施した。(平成30年6月発生の大阪北部地震及び台風21号に係る災害復旧対応を含む。)</p>			H28	H29	H30	土地積更登記等 業務委託件数	目標値	1	1	0	実績値	1	1	0	
		H28	H29	H30														
土地積更登記等 業務委託件数	目標値	1	1	0														
	実績値	1	1	0														
工 事 名		工 事 概 要		金 額														
東雲住宅屋根防水改修工事		台風21号の災害復旧対応に係る屋上防水改修、避雷設備改修ほか		21,500,000円														
百舌鳥住宅1棟ほか2棟屋根防水改修工事		台風21号の災害復旧対応に係る屋上防水改修、軒樋改修ほか		24,800,000円														
百舌鳥住宅4棟ほか3棟屋根防水改修工事		台風21号の災害復旧対応に係る屋上防水改修、軒樋改修ほか		22,500,000円														
		<p>○市営住宅既設改善 121,007,520円 予防保全的な観点から計画的な改善(耐久性の向上等を含む改修)、エレベーターの安全性向上のための改修等を行い、長期にわたっての安全で快適な住まいの確保、事業量の平準化、経営コストの削減を実現した。</p>																
工 事 名		工 事 概 要		金 額														
七道並松住宅4・5・6棟外壁改修ほか工事		外壁及び屋上防水改修 縦樋取替え、鉄部塗装替え等		93,143,520円														
北鳳住宅A棟昇降機改修工事		昇降機設備改修		13,500,000円														
3 改良住宅管理費 (住 宅 部)	438,251,733	協和町・大仙西町地区における市営住宅2,042戸の維持管理に要した経費(平成30年6月発生の大阪北部地震及び台風21号に係る災害復旧対応を含む。)		464														
	その他 438,251,733			}														
				465														

目	決 算 額		主要な施策の成果及び執行の概要	事項別 明細書 の 頁															
	財 源 内 訳																		
4 既設改良住宅 改善事業費 (都市計画部) (住宅部)	円		一定年数を経過した住宅について年次的、計画的に 改修改善を行うために要した経費 〔 本年度執行額 186,554,059円 (うち前年度からの繰越額 53,502,720円) 翌年度繰越額 28,038,000円 〕 ○既設改良住宅改善事業人件費 39,615円 ○既設改善事業 186,514,444円 堺市営住宅長寿命化計画に基づき、外壁改修や 屋上改修及びエレベーターの設置などを年次的に実施 した。(平成30年6月発生の大阪北部地震及び台風 21号に係る災害復旧対応を含む。)	464) 465															
	186,554,059	国費																	
	58,780,000	起債																	
	125,200,000	その他																	
	71,720	市費																	
	2,502,339																		
<table border="1" style="width:100%; border-collapse: collapse;"> <thead> <tr> <th style="width:30%;">工 事 名</th> <th style="width:40%;">工 事 概 要</th> <th style="width:30%;">金 額</th> </tr> </thead> <tbody> <tr> <td>協和町東団地14号館 昇降機棟増築工事</td> <td>鉄骨造地上5階建延べ面積61.95㎡の昇降機棟の増 築</td> <td>51,990,720円</td> </tr> <tr> <td>協和町東団地12号館 昇降機棟増築外工事</td> <td>鉄骨造地上4階建延べ面積71.41㎡の昇降機棟の増 築等</td> <td>82,273,320円</td> </tr> <tr> <td>協和町東団地11号館 外壁改修外工事</td> <td>外壁改修(977㎡)、屋上防水改修(約278㎡)</td> <td>27,330,480円</td> </tr> <tr> <td>協和町東団地19号館ほか2棟屋 根防水改修工事</td> <td>屋上防水改修(協和町東団地19号館約364㎡、協和 町西集会所244㎡)</td> <td>13,676,368円</td> </tr> </tbody> </table>					工 事 名	工 事 概 要	金 額	協和町東団地14号館 昇降機棟増築工事	鉄骨造地上5階建延べ面積61.95㎡の昇降機棟の増 築	51,990,720円	協和町東団地12号館 昇降機棟増築外工事	鉄骨造地上4階建延べ面積71.41㎡の昇降機棟の増 築等	82,273,320円	協和町東団地11号館 外壁改修外工事	外壁改修(977㎡)、屋上防水改修(約278㎡)	27,330,480円	協和町東団地19号館ほか2棟屋 根防水改修工事	屋上防水改修(協和町東団地19号館約364㎡、協和 町西集会所244㎡)	13,676,368円
工 事 名	工 事 概 要	金 額																	
協和町東団地14号館 昇降機棟増築工事	鉄骨造地上5階建延べ面積61.95㎡の昇降機棟の増 築	51,990,720円																	
協和町東団地12号館 昇降機棟増築外工事	鉄骨造地上4階建延べ面積71.41㎡の昇降機棟の増 築等	82,273,320円																	
協和町東団地11号館 外壁改修外工事	外壁改修(977㎡)、屋上防水改修(約278㎡)	27,330,480円																	
協和町東団地19号館ほか2棟屋 根防水改修工事	屋上防水改修(協和町東団地19号館約364㎡、協和 町西集会所244㎡)	13,676,368円																	
5 市 営 住 宅 建 替 事 業 費 (都市計画部) (住宅部)	2,074,967,306		昭和35年から昭和51年に建設された市営住宅の建替 等に要した経費 ○市営住宅建替事業人件費 2,139,827円 ○小阪住宅建替事業 2,448,543円 小阪住宅(簡易耐火造平屋住戸100戸、耐火造 住宅348戸)の建替えを行った。 小阪住宅第3期解体区域仮囲い補強工事 完了 ○協和町・大仙西町住宅建替事業 1,456,934,146円 協和町・大仙西町にある公営・改良住宅総戸数 2,218戸の内、建替対象の中高層耐火造住宅26棟 1,334戸を、入居戸数を目途として6期に分けて順次建 て替えた。 第2期建替住宅建設工事等 着手	464) 467															
	750,678,000	国費																	
	1,188,200,000	起債																	
	136,089,306	市費																	

目	決 算 額	主要な施策の成果及び執行の概要	事項別 明細書 の 頁
	財 源 内 訳		
	円	<p>○万崎住宅建替事業 393,071,367円 万崎住宅（中層耐火構造住宅600戸・11棟）の建替えを行った。 万崎住宅4棟ほか6棟解体工事等 着手</p> <p>○北清水住宅建替事業 192,775,872円 北清水住宅（1棟：高層耐火50戸、2棟：中層耐火12戸）の建替えを行った。 北清水住宅1棟外1棟解体工事 完了 北清水住宅建替住宅建設工事等 着手</p> <p>○石津鉄筋住宅リノベーション（総合改善）事業 24,850,551円 石津鉄筋住宅（中層耐火構造住宅75戸）について、「バリアフリー改善」や「エレベーター設置」、2つの住戸を併せて1つの住戸にする「2戸1改善」等のリノベーションを行った。 石津鉄筋住宅耐震補強外工事修正設計業務 着手</p> <p>○大浜高層住宅建替事業 2,747,000円 大浜高層住宅（高層耐火構造住戸109戸）の建替えを行った。 大浜高層住宅建替基本計画策定支援業務 着手</p>	
6 住環境整備事業費 （都市計画部） （都市整備部）	37,723,516	<p>密集住宅市街地整備事業等の住環境整備事業に要した経費</p> <p>○住環境整備事業人件費 511,262円</p> <p>○密集住宅市街地整備事業（新湊地区）37,212,254円 新湊地区において、主要生活道路の拡幅整備工事や整備工事を行うための支障物件調査業務等を行う。また、木造住宅の除却に要する費用の一部を補助することにより、建替えを促進した。</p>	466 ） 469
	国費 9,720,000		
	府費 4,428,000	<p>〔 本年度執行額 37,723,516円 翌年度繰越額 54,000,000円</p>	
	その他 47,470		
	市費 23,528,046		

目	決 算 額	主要な施策の成果及び執行の概要	事項別 明細書 の 頁						
	財 源 内 訳								
	円								
		<table border="1"> <thead> <tr> <th>業 務 名</th> <th>業 務 概 要</th> <th>金 額</th> </tr> </thead> <tbody> <tr> <td>市道出島東湊1号線 支障物件調査業務</td> <td>現地踏査 1 業務 建物の算定 5 戸 附帯工作物の算定 9 戸 残地移転の検討 9 権利者 動産に関する算定 5 戸</td> <td>8,685,360 円</td> </tr> </tbody> </table>	業 務 名	業 務 概 要	金 額	市道出島東湊1号線 支障物件調査業務	現地踏査 1 業務 建物の算定 5 戸 附帯工作物の算定 9 戸 残地移転の検討 9 権利者 動産に関する算定 5 戸	8,685,360 円	
業 務 名	業 務 概 要	金 額							
市道出島東湊1号線 支障物件調査業務	現地踏査 1 業務 建物の算定 5 戸 附帯工作物の算定 9 戸 残地移転の検討 9 権利者 動産に関する算定 5 戸	8,685,360 円							
		老朽木造住宅除却補助棟数 19棟							

6項 都市開発資金特別会計繰出

目	決 算 額	主要な施策の成果及び執行の概要	事項別 明細書 の 頁
	財 源 内 訳		
1 都市開発資金 特別会計繰出 (財 政 部)	円 11,487,815	公債費元利償還金等に係る繰出に要した経費 ○都市開発資金特別会計繰出 11,487,815円	468
	市 費 11,487,815) 469

7項 公共用地先行取得事業特別会計繰出

目	決 算 額	主要な施策の成果及び執行の概要	事項別 明細書 の 頁
	財 源 内 訳		
公 共 用 地 1 先行取得事業 特別会計繰出 (財 政 部)	円 1,890,355,816	公債費元利償還金等に係る繰出に要した経費 ○公共用地先行取得事業特別会計繰出 1,890,355,816円	468
	市 費 1,890,355,816) 469

8項 堺市下水道事業会計繰出

目	決 算 額	主要な施策の成果及び執行の概要	事項別 明細書 の 頁
	財 源 内 訳		
1 堺市下水道 事業会計繰出 (財政部)	円	下水道施設の維持管理、築造費等に係る繰出に要した経費 ○堺市下水道事業会計繰出 8,750,000円	468) 469
	8,750,000,000		
	その他 246,820		
	市 費 8,749,753,180		

消 防 費 関 係

9款 消防費

1項 消防費

目	決算額		主要な施策の成果及び執行の概要	事項別 明細書 の頁
	財源内訳			
1 消防総務費 (総務部) (警防部) (救急部) (予防部) (堺消防署) (中消防署) (東消防署) (西消防署) (南消防署) (北消防署) (美原消防署) (高石消防署)	円		消防局の人件費、庁舎維持管理及び職員研修等に要した経費 ○消防局人件費 6,357,533,066円 (単位 人)	468) 471
	6,821,189,985			
	国費			
	19,936,109			
	その他			
	644,860,365			
	市費			
	6,156,393,511			
	総務部			
	総務課 40			
	人事課 (1)			
	警防部			
	警防課 102			
	通信指令課 (1)			
救急部				
救急課 46				
救急ワークステーション (2)				
予防部				
予防査察課 38				
危険物保安課 (0)				
堺消防署				
予防課 148				
第1警防課 (10)				
第2警防課				
中消防署				
予防課 85				
第1警防課 (7)				
第2警防課				
東消防署				
予防課 75				
第1警防課 (9)				
第2警防課				
西消防署				
予防課 118				
第1警防課 (9)				
第2警防課				
南消防署				
予防課 105				
第1警防課 (9)				
第2警防課				
北消防署				
予防課 109				
第1警防課 (11)				
第2警防課				

目	決算額	主要な施策の成果及び執行の概要	事項別 明細書 の頁																																																														
	財源内訳																																																																
	円	<table border="1" style="margin-left: auto; margin-right: auto;"> <tr> <td colspan="4" style="text-align: center;">美 原 消 防 署</td> </tr> <tr> <td>予</td> <td>防</td> <td>課</td> <td rowspan="3" style="text-align: center;">55 (4)</td> </tr> <tr> <td>第 1</td> <td>警</td> <td>防 課</td> </tr> <tr> <td>第 2</td> <td>警</td> <td>防 課</td> </tr> <tr> <td colspan="4" style="text-align: center;">高 石 消 防 署</td> </tr> <tr> <td>予</td> <td>防</td> <td>課</td> <td rowspan="3" style="text-align: center;">69 (9)</td> </tr> <tr> <td>第 1</td> <td>警</td> <td>防 課</td> </tr> <tr> <td>第 2</td> <td>警</td> <td>防 課</td> </tr> </table> <p>() 内は再任用短時間勤務職員で内数</p> <p>○消防局安全衛生健康管理事業 9,698,604円 消防職員の健康の保持増進及び安全衛生管理の向上のため、各種健康診断等を実施した。</p> <p style="text-align: center;">各種健康診断等実施状況 (単位 人)</p> <table border="1" style="margin-left: auto; margin-right: auto;"> <thead> <tr> <th>種 類</th> <th>延べ受検者数</th> </tr> </thead> <tbody> <tr> <td>定期健康診断</td> <td style="text-align: center;">993</td> </tr> <tr> <td>B型肝炎ワクチン接種</td> <td style="text-align: center;">88</td> </tr> <tr> <td>特定業務従事者健康診断</td> <td style="text-align: center;">766</td> </tr> <tr> <td>計</td> <td style="text-align: center;">1,847</td> </tr> </tbody> </table> <p>○消防局職員研修事業 24,188,928円 消防職員の勤務能率を発揮・増進させるため、職員の研修派遣等を実施し、必要となる専門的な知識や技能等の修得及び資格者の養成を図った。</p> <p style="text-align: right;">(単位 人)</p> <table border="1" style="width: 100%; border-collapse: collapse;"> <thead> <tr> <th style="width: 30%;">派遣先</th> <th style="width: 40%;">研修名</th> <th style="width: 10%;">開催地</th> <th style="width: 20%;">参加人員</th> </tr> </thead> <tbody> <tr> <td>消 防 大 学 校</td> <td>幹部科 (第 54 期) 等 7 件</td> <td>東 京</td> <td style="text-align: center;">7</td> </tr> <tr> <td>大 阪 府 立 消 防 学 校</td> <td>第 104 回初任教育等 25 件</td> <td>大 阪</td> <td style="text-align: center;">152</td> </tr> <tr> <td>高石自動車スクール等</td> <td>資格取得 大型自動車運転免許取得等 26 件</td> <td>大阪等</td> <td style="text-align: center;">99</td> </tr> <tr> <td>地方公務員安全衛生推進協会等</td> <td>講習受講 消防職員安全衛生研修会等62 件</td> <td>大阪等</td> <td style="text-align: center;">287</td> </tr> <tr> <td style="text-align: center;">計</td> <td></td> <td></td> <td style="text-align: center;">545</td> </tr> </tbody> </table>	美 原 消 防 署				予	防	課	55 (4)	第 1	警	防 課	第 2	警	防 課	高 石 消 防 署				予	防	課	69 (9)	第 1	警	防 課	第 2	警	防 課	種 類	延べ受検者数	定期健康診断	993	B型肝炎ワクチン接種	88	特定業務従事者健康診断	766	計	1,847	派遣先	研修名	開催地	参加人員	消 防 大 学 校	幹部科 (第 54 期) 等 7 件	東 京	7	大 阪 府 立 消 防 学 校	第 104 回初任教育等 25 件	大 阪	152	高石自動車スクール等	資格取得 大型自動車運転免許取得等 26 件	大阪等	99	地方公務員安全衛生推進協会等	講習受講 消防職員安全衛生研修会等62 件	大阪等	287	計			545	
美 原 消 防 署																																																																	
予	防	課	55 (4)																																																														
第 1	警	防 課																																																															
第 2	警	防 課																																																															
高 石 消 防 署																																																																	
予	防	課	69 (9)																																																														
第 1	警	防 課																																																															
第 2	警	防 課																																																															
種 類	延べ受検者数																																																																
定期健康診断	993																																																																
B型肝炎ワクチン接種	88																																																																
特定業務従事者健康診断	766																																																																
計	1,847																																																																
派遣先	研修名	開催地	参加人員																																																														
消 防 大 学 校	幹部科 (第 54 期) 等 7 件	東 京	7																																																														
大 阪 府 立 消 防 学 校	第 104 回初任教育等 25 件	大 阪	152																																																														
高石自動車スクール等	資格取得 大型自動車運転免許取得等 26 件	大阪等	99																																																														
地方公務員安全衛生推進協会等	講習受講 消防職員安全衛生研修会等62 件	大阪等	287																																																														
計			545																																																														

目	決 算 額		主要な施策の成果及び執行の概要	事項別 明細書 の 頁																						
	財 源 内 訳																									
2 常 備 消 防 費 (総 務 部) (警 防 部) (救 急 部) (予 防 部) (堺 消 防 署)	円 1,498,747,168		消防活動及び救急活動、予防行政の推進等に要した経費 ○消防活動事業 164,604,098円 火災に加え、大規模地震・風水害等の自然災害、重大事故、テロ等を含む特殊災害にいたるまで、戦略的かつ実践的に対処可能な消防体制の確立のため、化学防護服や消防用ホースをはじめとした消防資器材の整備を進める等で警防活動のより一層の強化を図った。 (単位 件) <table border="1"> <thead> <tr> <th></th> <th>H28</th> <th>H29</th> <th>H30</th> </tr> </thead> <tbody> <tr> <td>出場件数(救急を除く)</td> <td>実績値</td> <td>4,827</td> <td>4,881</td> <td>5,231</td> </tr> </tbody> </table>		H28	H29	H30	出場件数(救急を除く)	実績値	4,827	4,881	5,231	470) 473													
		H28		H29	H30																					
出場件数(救急を除く)	実績値	4,827	4,881	5,231																						
国 費 府 費 起 債 その他 市 費	1,240,515 105,946,000 893,200,000 27,479,768 470,880,885	○救急体制の拡充整備事業 62,263,759円 救命率の向上を図るため、救急救命士等の養成を図るとともに、大阪府内市町村において共同運営している救急安心センター事業の運営負担金等を支出した。また、救急活動の事後検証のため、堺地域メディカルコントロール協議会検証会議を実施した。 救急救命士関係研修派遣状況 (単位 人) <table border="1"> <thead> <tr> <th>派遣先</th> <th>研修名</th> <th>開催地</th> <th>参加人員</th> </tr> </thead> <tbody> <tr> <td>大 阪 市 消 防 局 等</td> <td>救急救命士養成課程</td> <td>大阪等</td> <td>8</td> </tr> <tr> <td>市立総合医療センター</td> <td>就業前教育</td> <td>大 阪</td> <td>14</td> </tr> <tr> <td>大 阪 労 災 病 院 等</td> <td>気管挿管病院実習等 7 件</td> <td>大阪等</td> <td>265</td> </tr> <tr> <td>大 阪 国 際 会 議 場 等</td> <td>近畿救急医学研究会救急隊員部会等 3 件</td> <td>大阪等</td> <td>31</td> </tr> <tr> <td>計</td> <td></td> <td></td> <td>318</td> </tr> </tbody> </table>	派遣先	研修名	開催地	参加人員	大 阪 市 消 防 局 等	救急救命士養成課程	大阪等	8	市立総合医療センター	就業前教育	大 阪	14	大 阪 労 災 病 院 等	気管挿管病院実習等 7 件	大阪等	265	大 阪 国 際 会 議 場 等	近畿救急医学研究会救急隊員部会等 3 件	大阪等	31	計			318
派遣先	研修名	開催地	参加人員																							
大 阪 市 消 防 局 等	救急救命士養成課程	大阪等	8																							
市立総合医療センター	就業前教育	大 阪	14																							
大 阪 労 災 病 院 等	気管挿管病院実習等 7 件	大阪等	265																							
大 阪 国 際 会 議 場 等	近畿救急医学研究会救急隊員部会等 3 件	大阪等	31																							
計			318																							
		○救急活動事業 32,039,757円 救急需要に対し即応できる体制を整備するため、使用する救急活動用消耗品を一元運用管理する資器材管理供給業務を委託するとともに、救急救命士として救急現場で必要な医学的知識と技術の維持向上のため、症例検討会を実施した。 (単位 件) <table border="1"> <thead> <tr> <th></th> <th>H28</th> <th>H29</th> <th>H30</th> </tr> </thead> <tbody> <tr> <td>出場件数(救急)</td> <td>実績値</td> <td>54,906</td> <td>56,008</td> <td>57,814</td> </tr> </tbody> </table>		H28	H29	H30	出場件数(救急)	実績値	54,906	56,008	57,814															
	H28	H29	H30																							
出場件数(救急)	実績値	54,906	56,008	57,814																						

目	決 算 額	主要な施策の成果及び執行の概要	事項別 明細書 の 頁																																										
	財 源 内 訳																																												
	円	<p>○予防行政推進事業 32,194,738円 防火防災意識の普及啓発等を図るため、消防出初式の実施や「119だより」を堺市及び高石市内全戸に配布した。 また、危険物事故防止等を図るため、危険物安全大会を実施するとともに、高度な専門的技術的診断が要求される特定屋外タンク貯蔵所の審査業務を委託し、実施した。</p> <p style="text-align: right;">(単位 人)</p> <table border="1"> <thead> <tr> <th colspan="2"></th> <th>H28</th> <th>H29</th> <th>H30</th> </tr> </thead> <tbody> <tr> <td rowspan="2">消防出初式来場者数</td> <td>目標値</td> <td>3,500</td> <td>5,000</td> <td>3,000</td> </tr> <tr> <td>実績値</td> <td>5,745</td> <td>6,000</td> <td>3,000</td> </tr> </tbody> </table> <p>○消防車両等整備事業 455,454,405円 市民の安全・安心の確保のため、火災・救急・救助の出場要請に迅速に対応できるよう、老朽化した消防車両等の更新を行った。また、最新鋭の機器を導入することで災害対応能力の向上を図った。</p> <p style="text-align: right;">(単位 台)</p> <table border="1"> <thead> <tr> <th colspan="2"></th> <th>H28</th> <th>H29</th> <th>H30</th> </tr> </thead> <tbody> <tr> <td rowspan="2">消防車両等整備 (更新及び増強台数)</td> <td>目標値</td> <td>17</td> <td>10</td> <td>8</td> </tr> <tr> <td>実績値</td> <td>17</td> <td>10</td> <td>8</td> </tr> </tbody> </table> <p>○予防行政の充実事業 2,213,549円 防火防災思想の普及等を図るため、消防音楽隊が各種行事及び校区自主防災訓練等に参画し、市民に対し火災予防の啓発や防災に関する指導を実施した。</p> <p style="text-align: right;">(単位 回)</p> <table border="1"> <thead> <tr> <th colspan="2"></th> <th>H28</th> <th>H29</th> <th>H30</th> </tr> </thead> <tbody> <tr> <td rowspan="2">広報活動実施回数</td> <td>目標値</td> <td>37</td> <td>37</td> <td>37</td> </tr> <tr> <td>実績値</td> <td>40</td> <td>39</td> <td>36</td> </tr> </tbody> </table> <p>○消防行政統合システム整備事業 747,440,050円 消防行政統合システム機器の更新・定期点検・保守管理を実施するとともに、障害発生時等における迅速な修理・復旧を行い、既設システムの安定稼働を図った。</p>			H28	H29	H30	消防出初式来場者数	目標値	3,500	5,000	3,000	実績値	5,745	6,000	3,000			H28	H29	H30	消防車両等整備 (更新及び増強台数)	目標値	17	10	8	実績値	17	10	8			H28	H29	H30	広報活動実施回数	目標値	37	37	37	実績値	40	39	36	
		H28	H29	H30																																									
消防出初式来場者数	目標値	3,500	5,000	3,000																																									
	実績値	5,745	6,000	3,000																																									
		H28	H29	H30																																									
消防車両等整備 (更新及び増強台数)	目標値	17	10	8																																									
	実績値	17	10	8																																									
		H28	H29	H30																																									
広報活動実施回数	目標値	37	37	37																																									
	実績値	40	39	36																																									

目	決算額		主要な施策の成果及び執行の概要	事項別 明細書 の頁																						
	財源内訳																									
	円		<p style="text-align: right;">(単位 回)</p> <table border="1"> <thead> <tr> <th></th> <th>H28</th> <th>H29</th> <th>H30</th> </tr> </thead> <tbody> <tr> <td rowspan="2">年間保守点検の実施回数</td> <td>目標値</td> <td>20</td> <td>20</td> </tr> <tr> <td>実績値</td> <td>20</td> <td>20</td> </tr> </tbody> </table> <p>○震災対策整備事業 2,536,812円 地震による火災発生時に劣勢となる通常の消防力を補うべく、消火活動可能隊数を増強可能な体制に整備・強化するため、小型動力ポンプの増強整備を図った。</p> <p style="text-align: right;">(単位 台)</p> <table border="1"> <thead> <tr> <th></th> <th>H28</th> <th>H29</th> <th>H30</th> </tr> </thead> <tbody> <tr> <td rowspan="2">小型動力ポンプの整備</td> <td>目標値</td> <td>3</td> <td>3</td> </tr> <tr> <td>実績値</td> <td>1</td> <td>1</td> </tr> </tbody> </table>		H28	H29	H30	年間保守点検の実施回数	目標値	20	20	実績値	20	20		H28	H29	H30	小型動力ポンプの整備	目標値	3	3	実績値	1	1	
	H28	H29	H30																							
年間保守点検の実施回数	目標値	20	20																							
	実績値	20	20																							
	H28	H29	H30																							
小型動力ポンプの整備	目標値	3	3																							
	実績値	1	1																							
3 非常備消防費 (総務部) (警防部) (美原消防署)	13,673,312 その他 2,409,500 市費 11,263,812		<p>消防団及び堺市消防局災害活動支援隊の活動に要した経費</p> <p>費用弁償支給状況 (単位 人)</p> <table border="1"> <thead> <tr> <th>種別</th> <th>延べ人数</th> </tr> </thead> <tbody> <tr> <td>水 火 災</td> <td>30</td> </tr> <tr> <td>警 戒 活 動</td> <td>227</td> </tr> <tr> <td>訓 練 等</td> <td>680</td> </tr> <tr> <td>計</td> <td>937</td> </tr> </tbody> </table>	種別	延べ人数	水 火 災	30	警 戒 活 動	227	訓 練 等	680	計	937	474) 475												
種別	延べ人数																									
水 火 災	30																									
警 戒 活 動	227																									
訓 練 等	680																									
計	937																									
4 消防施設費 (総務部) (警防部) (救急部) (堺消防署) (中消防署) (東消防署) (西消防署) (南消防署) (北消防署) (美原消防署)	486,958,601 起債 215,100,000 その他 73,428,000 市費 198,430,601		<p>消防庁舎等の修理、改修及び消防水利の整備に要した経費</p> <p>○消防庁舎等改修事業 88,870,119円 災害拠点である消防庁舎の機能維持を図るため、庁舎、施設及び設備の修繕等を図った。</p> <p>○消防水利整備事業 21,483,410円 震災等により消火栓が使用できない状況を考慮し、消防水利の不足箇所に耐震性防火水槽の設置工事を実施した。</p> <p style="text-align: right;">(単位 基)</p> <table border="1"> <thead> <tr> <th></th> <th>H28</th> <th>H29</th> <th>H30</th> </tr> </thead> <tbody> <tr> <td rowspan="2">防火水槽設置及び補強工事</td> <td>目標値</td> <td>8</td> <td>8</td> </tr> <tr> <td>実績値</td> <td>1</td> <td>1</td> </tr> </tbody> </table>		H28	H29	H30	防火水槽設置及び補強工事	目標値	8	8	実績値	1	1	474) 475											
	H28	H29	H30																							
防火水槽設置及び補強工事	目標値	8	8																							
	実績値	1	1																							

目	決 算 額	主要な施策の成果及び執行の概要	事項別 明細書 の 頁														
	財 源 内 訳																
	円	<p>○（仮称）堺市総合防災センター整備事業 267,116,570円</p> <p>防災における中核拠点として、地域防災力の向上を図るとともに、大規模災害に対する緊急の対応や災害対応力の強化を推進することを基本方針とし、敷地造成外工事、建設工事基本実施設計、展示実施設計を実施した。</p> <p style="text-align: right;">（単位 %）</p> <table border="1" style="margin-left: auto; margin-right: auto;"> <thead> <tr> <th colspan="2"></th> <th>H28</th> <th>H29</th> <th>H30</th> </tr> </thead> <tbody> <tr> <td rowspan="2">（仮称）堺市総合防災センター整備進捗</td> <td>目標値</td> <td>24</td> <td>39</td> <td>54</td> </tr> <tr> <td>実績値</td> <td>24</td> <td>39</td> <td>54</td> </tr> </tbody> </table>			H28	H29	H30	（仮称）堺市総合防災センター整備進捗	目標値	24	39	54	実績値	24	39	54	
		H28	H29	H30													
（仮称）堺市総合防災センター整備進捗	目標値	24	39	54													
	実績値	24	39	54													

教 育 費 関 係

10款 教育費

1項 教育総務費

目	決算額		主要な施策の成果及び執行の概要	事項別 明細書 の頁	
	財源内訳				
1 教育委員会費 (総務部)	円	3,578,660	教育委員会の開催等に要した経費 ○教育委員会管理 3,578,660円	476) 477	
	市費	3,578,660			
2 事務局費 (総務部) (教職員人事部) (学校教育部) (学校管理部)	12,056,944,921		教育委員会事務局及び教育機関の職員（学校関係職員及び社会教育関係職員を除く）の人件費、教職員の退職金等に要した経費 ○教育委員会事務局人件費 1,933,701,120円 内訳 〔 教育長 13,566,011円 事務局 1,920,135,109円	476) 481	
	国費	1,254,000			
	府費	81,000			
	その他	3,909,503			
	市費	12,051,700,418			
総務部	教職員人事部	学校教育部	学校管理部		
総務課 教育政策課 学務課	教職員企画課 教職員人事課	学校総務課 学校指導課 支援教育課 生徒指導課 人権教育課 教育センター	保健給食課 施設課 教育環境整備推進室	計	
46人 (2人)	40人 (2人)	109人 (15人)	76人 (13人)	271人 (32人)	
() 内は、再任用職員、任期付職員で内数					
			○幼児教育推進事業 1,476,195円 すべての幼児を対象とした幼児教育の充実を図るための取組を実施した。具体的取組として、幼児期から小学校への円滑な接続に向けて、入学までの大切なポイントや家庭での取組などを紹介した就学支援ノート「わくわくスタート堺っ子」を作成し、就学前5歳児の保護者に配布した。また私立幼稚園において、発達に課題のある園児や、幼稚園での活動等について支援・配慮を必要とする園児への個に応じた指導を支援するための巡回相談を実施した。		
(単位 冊)					
			H28	H29	H30
就学支援ノートの作成・配布		目標値	-	10,500	10,000
		実績値	-	10,500	10,000

目	決算額	主要な施策の成果及び執行の概要	事項別 明細書 の頁																																										
	財源内訳																																												
	円	<p>○学校規模の適正化事業 16,650円 学校規模の適正化を図るため、再編整備懇談会の運営等を行った。</p> <p style="text-align: right;">(単位 回)</p> <table border="1"> <thead> <tr> <th colspan="2"></th> <th>H28</th> <th>H29</th> <th>H30</th> </tr> </thead> <tbody> <tr> <td rowspan="2">再編整備懇談会開催数</td> <td>目標値</td> <td>10</td> <td>10</td> <td>4</td> </tr> <tr> <td>実績値</td> <td>9</td> <td>10</td> <td>4</td> </tr> </tbody> </table> <p>○食育推進事業 363,430円 食育講演会及び食育フェアを年1回ずつ開催するとともに、毎月の食通信等で啓発を行った。また、市長事務部局等と連携して、小・中学校（全13校）で野菜を栽培する体験活動を実施した。</p> <p style="text-align: right;">(単位 人)</p> <table border="1"> <thead> <tr> <th colspan="2"></th> <th>H28</th> <th>H29</th> <th>H30</th> </tr> </thead> <tbody> <tr> <td rowspan="2">食育フェア来場者数</td> <td>目標値</td> <td>-</td> <td>2,500</td> <td>-</td> </tr> <tr> <td>実績値</td> <td>-</td> <td>788</td> <td>-</td> </tr> </tbody> </table> <p>※H28、H30はパネル展示のみで来場者の計測なし</p> <p style="text-align: right;">(単位 %)</p> <table border="1"> <thead> <tr> <th colspan="2"></th> <th>H28</th> <th>H29</th> <th>H30</th> </tr> </thead> <tbody> <tr> <td rowspan="2">朝食を毎日食べる生徒の割合</td> <td>目標値</td> <td>90</td> <td>90</td> <td>100</td> </tr> <tr> <td>実績値</td> <td>85</td> <td>85</td> <td>84</td> </tr> </tbody> </table> <p>○教職員退職手当及び共済費 9,884,482,976</p>			H28	H29	H30	再編整備懇談会開催数	目標値	10	10	4	実績値	9	10	4			H28	H29	H30	食育フェア来場者数	目標値	-	2,500	-	実績値	-	788	-			H28	H29	H30	朝食を毎日食べる生徒の割合	目標値	90	90	100	実績値	85	85	84	
		H28	H29	H30																																									
再編整備懇談会開催数	目標値	10	10	4																																									
	実績値	9	10	4																																									
		H28	H29	H30																																									
食育フェア来場者数	目標値	-	2,500	-																																									
	実績値	-	788	-																																									
		H28	H29	H30																																									
朝食を毎日食べる生徒の割合	目標値	90	90	100																																									
	実績値	85	85	84																																									
3 学校指導費 (総務部) (教職員人事部) (学校教育部)	1,582,985,677 国費 200,126,016 府費 1,048,275 その他 91,266,229 市費 1,290,545,157	<p>教職員の専門性及び教育水準の向上、教科等の指導及び研究実践並びに教育課程の管理と充実に要した経費</p> <p>○学校管理職支援事業 14,366,760円 堺市立学校において管理職を中心とした運営体制を構築し、当該学校における諸課題解決を進めるため、教育委員会に非常勤職員を配置し、学校管理職への支援を行うことで学校運営体制の充実を図った。</p> <p>学校運営に係る相談・助言、実務支援等で延べ134回支援を実施</p>	480) 493																																										

目	決算額	主要な施策の成果及び執行の概要	事項別 明細書 の頁																		
	財源内訳																				
	円	<p>○教職員採用事業 16,284,260円 「一人ひとりの個性や限りない可能性を伸ばし、豊かな人権感覚をもつ次代を担う子どもたちをはぐくむ」本市の教育を推進するため、求める人物像を「子どもの主体的な学びを創造する人」「学校のチーム力を向上させる人」「豊かな人権感覚をもち、自覚と責任のもとに行動する人」とし、学校教育に関する諸課題に対応した教員の採用等を行った。 平成31年度堺市立学校教員採用選考試験（平成30年実施） 受験者 872名 合格者 161名 倍率 5.4倍</p> <p>○教員指導力回復・向上事業 12,960円 保護者及び市民の教育への信頼を築くため、文部科学省の「指導が不適切な教員に対する人事管理システムのガイドライン」に基づき、指導が不適切な教員等に対して、早期に対応し、研修を通じて指導力の回復・向上を図った。</p> <p>○学校教育活動支援事業 360,468,146円 学校園において発生する様々な諸課題・諸問題に対応し、円滑な学校園運営を側面的に支援するため、非常勤講師等の配置、教職員への旅費の支給を行った。</p> <p>内訳 <table border="1" style="margin-left: 20px;"> <tr> <td>学校教育活動支援事業（教職員企画課）</td> <td style="text-align: right;">358,848,386円</td> </tr> <tr> <td>学校教育活動支援事業（教職員人事課）</td> <td style="text-align: right;">1,619,760円</td> </tr> </table> </p> <p style="text-align: right;">（単位 %）</p> <table border="1" style="margin-left: 20px; margin-top: 10px;"> <thead> <tr> <th></th> <th></th> <th>H28</th> <th>H29</th> <th>H30</th> </tr> </thead> <tbody> <tr> <td rowspan="2">緊急課題等に対する 非常勤講師の配置率</td> <td>目標値</td> <td>100</td> <td>100</td> <td>100</td> </tr> <tr> <td>実績値</td> <td>100</td> <td>100</td> <td>100</td> </tr> </tbody> </table>	学校教育活動支援事業（教職員企画課）	358,848,386円	学校教育活動支援事業（教職員人事課）	1,619,760円			H28	H29	H30	緊急課題等に対する 非常勤講師の配置率	目標値	100	100	100	実績値	100	100	100	
学校教育活動支援事業（教職員企画課）	358,848,386円																				
学校教育活動支援事業（教職員人事課）	1,619,760円																				
		H28	H29	H30																	
緊急課題等に対する 非常勤講師の配置率	目標値	100	100	100																	
	実績値	100	100	100																	
		<p>○堺市教育コミュニティづくり推進事業 500,000円 陵西中学校区の子ども、保護者がイベントを通じて交流を深め、地域を活性化し教育力を高めるために「陵西フェスタ」を開催した。</p>																			

目	決 算 額	主要な施策の成果及び執行の概要	事項別 明細書 の 頁			
	財 源 内 訳					
	円		(単位 人)			
				H28	H29	H30
		陵西フェスタの参加数	目標値	1,500	1,500	1,200
			実績値	1,050	750	800
		○特別支援教育推進事業		20,095,645円		
		学校園への周知により、支援学校のセンター的機能の活用が促進され、地域支援が進んだ。				
				(単位 %)		
				H28	H29	H30
		支援学校のセンター的機能を活用した学校園への支援割合	目標値	100	100	100
			実績値	93	124	148
		○生徒指導支援事業		26,487,710円		
		いじめ巡回相談員による学校への支援や子ども自身が自らの身を守るための知識や実践的な方法を学ぶことを通じて、いじめの未然防止や早期発見、早期解決を図った。また、生徒会活動におけるリーダーの育成を図った。				
				(単位 学級)		
				H28	H29	H30
		いじめ・暴力防止 (CAP) プログラム実施学級数	目標値	233	243	251
			実績値	233	243	252
		○教育活動支援事業		25,871,976円		
		子どもたちの豊かな個性や創造力を伸長するため、学校園における子どもたちへの教育活動を支援し、その成果を発表するための事業を実施した。				
		・小・中学校連合音楽会開催 ・小学校連合運動会開催				
		○部活動推進事業		74,948,768円		
		子どもたちの能力を伸ばし、健全育成を推進するため、部活動の指導・運営に必要な支援を行った。				
				(単位 回)		
				H28	H29	H30
		技術指導者派遣回数	目標値	14,360	14,360	14,190
			実績値	13,670	13,942	12,920

目	決算額	主要な施策の成果及び執行の概要	事項別 明細書 の頁																																																								
	財源内訳																																																										
	円	<p>○幼児教育充実事業 34,031,500円 市立幼稚園に在籍する障害のある幼児、配慮を要する幼児を支援するための介助員の配置等、市立幼稚園における教育活動を円滑に実施した。</p> <p style="text-align: right;">(単位 %)</p> <table border="1"> <thead> <tr> <th></th> <th></th> <th>H28</th> <th>H29</th> <th>H30</th> </tr> </thead> <tbody> <tr> <td rowspan="2">障害のある幼児・配慮を要する幼児の入園希望に対する受け入れ率</td> <td>目標値</td> <td>100</td> <td>100</td> <td>100</td> </tr> <tr> <td>実績値</td> <td>100</td> <td>100</td> <td>100</td> </tr> </tbody> </table> <p>○子どもの安全安心対策事業 10,181,234円 学校と地域が協働して子どもたちの安全確保に取り組むとともに地域コミュニティの活性化を図った。</p> <p style="text-align: right;">(単位 %)</p> <table border="1"> <thead> <tr> <th></th> <th></th> <th>H28</th> <th>H29</th> <th>H30</th> </tr> </thead> <tbody> <tr> <td rowspan="2">学校安全指導員による不審者対応訓練又は巡回指導の実施率</td> <td>目標値</td> <td>100</td> <td>100</td> <td>100</td> </tr> <tr> <td>実績値</td> <td>75</td> <td>73</td> <td>67</td> </tr> </tbody> </table> <p>○スクールソーシャルワーカー活用事業 21,043,800円 いじめ、不登校、暴力行為など生徒指導上の課題解決を図るため、教育分野に加え社会福祉等の専門的な知識を有するスクールソーシャルワーカーを配置し、教育相談体制を整備した。</p> <p style="text-align: right;">(単位 人)</p> <table border="1"> <thead> <tr> <th></th> <th></th> <th>H28</th> <th>H29</th> <th>H30</th> </tr> </thead> <tbody> <tr> <td rowspan="2">スクールソーシャルワーカー 活用人数</td> <td>目標値</td> <td>8</td> <td>8</td> <td>8</td> </tr> <tr> <td>実績値</td> <td>8</td> <td>8</td> <td>8</td> </tr> </tbody> </table> <p>○在日外国人教育研究事業 1,280,000円 在日外国人教育の充実を図るため、研修会や交流活動を開催した。</p> <p style="text-align: right;">(単位 人)</p> <table border="1"> <thead> <tr> <th></th> <th></th> <th>H28</th> <th>H29</th> <th>H30</th> </tr> </thead> <tbody> <tr> <td rowspan="2">交流事業への参加幼児児童生徒数</td> <td>目標値</td> <td>2,800</td> <td>2,800</td> <td>2,800</td> </tr> <tr> <td>実績値</td> <td>1,787</td> <td>1,748</td> <td>1,847</td> </tr> </tbody> </table> <p>○教育研究推進事業 10,211,338円 教職員の資質向上と本市の教育水準の向上を図るため、研修会の開催や研修会への参加等、教職員の組織的な研究を推進した。</p>			H28	H29	H30	障害のある幼児・配慮を要する幼児の入園希望に対する受け入れ率	目標値	100	100	100	実績値	100	100	100			H28	H29	H30	学校安全指導員による不審者対応訓練又は巡回指導の実施率	目標値	100	100	100	実績値	75	73	67			H28	H29	H30	スクールソーシャルワーカー 活用人数	目標値	8	8	8	実績値	8	8	8			H28	H29	H30	交流事業への参加幼児児童生徒数	目標値	2,800	2,800	2,800	実績値	1,787	1,748	1,847	
		H28	H29	H30																																																							
障害のある幼児・配慮を要する幼児の入園希望に対する受け入れ率	目標値	100	100	100																																																							
	実績値	100	100	100																																																							
		H28	H29	H30																																																							
学校安全指導員による不審者対応訓練又は巡回指導の実施率	目標値	100	100	100																																																							
	実績値	75	73	67																																																							
		H28	H29	H30																																																							
スクールソーシャルワーカー 活用人数	目標値	8	8	8																																																							
	実績値	8	8	8																																																							
		H28	H29	H30																																																							
交流事業への参加幼児児童生徒数	目標値	2,800	2,800	2,800																																																							
	実績値	1,787	1,748	1,847																																																							

目	決算額	主要な施策の成果及び執行の概要	事項別 明細書 の頁																																																
	財源内訳																																																		
	円	<p style="text-align: right;">(単位 人)</p> <table border="1"> <thead> <tr> <th colspan="2"></th> <th>H28</th> <th>H29</th> <th>H30</th> </tr> </thead> <tbody> <tr> <td rowspan="2">教育フォーラム参加者数</td> <td>目標値</td> <td>1,300</td> <td>1,300</td> <td>1,000</td> </tr> <tr> <td>実績値</td> <td>1,000</td> <td>1,000</td> <td>833</td> </tr> </tbody> </table> <p>○英語教育推進事業 178,101,473円 全小中高等学校にネイティブ・スピーカーを配置し、継続的に外国語に触れる機会を提供し、児童生徒の英語によるコミュニケーション能力を育成した。また、小学校教員の外国語活動指導力及び中学校英語科教員の指導力向上のため、研修や教材研究を行う英語教育コーディネーターを教育委員会事務局に配置した。</p> <p style="text-align: right;">(単位 %)</p> <table border="1"> <thead> <tr> <th colspan="2"></th> <th>H28</th> <th>H29</th> <th>H30</th> </tr> </thead> <tbody> <tr> <td rowspan="2">英語の授業はよくわかると答える生徒の割合</td> <td>目標値</td> <td>70</td> <td>70</td> <td>75</td> </tr> <tr> <td>実績値</td> <td>74</td> <td>74</td> <td>75</td> </tr> </tbody> </table> <p>○学校図書館教育推進事業 74,497,310円 子どもたちの読書活動を推進し、豊かな心を育成するための読書センター機能と、自発的・主体的な学習活動を支援する学習情報センター機能を構築するため、学校司書、学校図書館職員及び学校図書館サポーターを配置した。</p> <p style="text-align: right;">(単位 %)</p> <table border="1"> <thead> <tr> <th colspan="2"></th> <th>H28</th> <th>H29</th> <th>H30</th> </tr> </thead> <tbody> <tr> <td rowspan="4">「家や図書館で、普段（月～金曜日）1日あたり30分以上読書をしている」と回答した児童生徒の割合</td> <td rowspan="2">目標値</td> <td>小6 35.0</td> <td>小6 35.0</td> <td>小6 35.0</td> </tr> <tr> <td>中3 25.0</td> <td>中3 25.0</td> <td>中3 25.0</td> </tr> <tr> <td rowspan="2">実績値</td> <td>小6 29.1</td> <td>小6 28.8</td> <td>小6 27.0</td> </tr> <tr> <td>中3 22.1</td> <td>中3 21.9</td> <td>中3 19.4</td> </tr> </tbody> </table> <p>○堺マイスタディ事業 154,917,047円 放課後や夏季休業中等を活用し、児童生徒の学びの状況に応じたきめ細かな学習指導を通して、学習習慣を身につけ学習意欲の向上を図った。</p>			H28	H29	H30	教育フォーラム参加者数	目標値	1,300	1,300	1,000	実績値	1,000	1,000	833			H28	H29	H30	英語の授業はよくわかると答える生徒の割合	目標値	70	70	75	実績値	74	74	75			H28	H29	H30	「家や図書館で、普段（月～金曜日）1日あたり30分以上読書をしている」と回答した児童生徒の割合	目標値	小6 35.0	小6 35.0	小6 35.0	中3 25.0	中3 25.0	中3 25.0	実績値	小6 29.1	小6 28.8	小6 27.0	中3 22.1	中3 21.9	中3 19.4	
		H28	H29	H30																																															
教育フォーラム参加者数	目標値	1,300	1,300	1,000																																															
	実績値	1,000	1,000	833																																															
		H28	H29	H30																																															
英語の授業はよくわかると答える生徒の割合	目標値	70	70	75																																															
	実績値	74	74	75																																															
		H28	H29	H30																																															
「家や図書館で、普段（月～金曜日）1日あたり30分以上読書をしている」と回答した児童生徒の割合	目標値	小6 35.0	小6 35.0	小6 35.0																																															
		中3 25.0	中3 25.0	中3 25.0																																															
	実績値	小6 29.1	小6 28.8	小6 27.0																																															
		中3 22.1	中3 21.9	中3 19.4																																															

目	決 算 額	主要な施策の成果及び執行の概要	事項別 明細書 の 頁			
	財 源 内 訳					
	円		(単位 %)			
				H28	H29	H30
		対象児童生徒に対するアンケート調査で「マイスタディに参加して授業がよく分かるようになった」と回答した割合（平日マイスタディ）	目標値	小 78	小 78	小 78
				中 73	中 60	中 60
			実績値	小 77.9	小 76.9	小 76.0
				中 55.6	中 55.9	中 59.4
		○小中一貫教育・学力向上推進事業 41,649,649円 中学校区全体で静謐な教育環境の実現と、総合的な学力の向上に向け、義務教育9年間を見通した体系的な指導体制に基づく教育活動を実践した。				
				(単位 %)		
				H28	H29	H30
		全国の学力の平均値を100とした場合の堺市の平均の値（中学校3年生）	目標値	100	100	100
				実績値	94	96
		○地域人材活用事業 58,276,140円 地域協働型教育の一環として、地域人材等を積極的に活用することで、学校園の教育活動を支援し、学校教育の活性化を図った。				
				(単位 回)		
				H28	H29	H30
		地域人材活用回数	実績値	27,818	24,991	23,952
		○堺版コミュニティ・スクール推進事業 2,270,830円 保護者や地域住民による学校への支援、学校運営への参画・評価、学校力を生かした地域貢献を目的とした「堺版コミュニティ・スクール」を実施した。また、学校と地域をコーディネートできる人材育成を進めた。				
				(単位 %)		
				H28	H29	H30
		堺市「子どもがのびる」学びの診断の学校質問紙項目「保護者や地域の方が学校の教育活動や様々な活動に参加してくれますか」の回答割合	目標値	－	小 32.0	小 61.0
				－	中 31.0	中 56.0
			実績値	－	小 60.2	小 55.4
				－	中 55.8	中 60.4

目	決算額	主要な施策の成果及び執行の概要	事項別 明細書 の頁																																																						
	財源内訳																																																								
	円	<p>○スクールサポート事業 11,055,560円 課題を抱える学校からの相談に応じ、学校危機管理アドバイザー、生徒指導サポートスタッフ、指導主事等を派遣して、短期・集中的に支援を行い、早期の課題解決を図った。また、学校だけでは解決が困難な事象等について、法的な見解から弁護士が支援するスクールロイヤー制度を実施した。</p> <p style="text-align: right;">(単位 回)</p> <table border="1"> <thead> <tr> <th colspan="2"></th> <th>H28</th> <th>H29</th> <th>H30</th> </tr> </thead> <tbody> <tr> <td rowspan="2">生徒指導サポートスタッフ派遣回数</td> <td>目標値</td> <td>2,000</td> <td>2,000</td> <td>2,000</td> </tr> <tr> <td>実績値</td> <td>1,310</td> <td>1,905</td> <td>1,140</td> </tr> </tbody> </table> <p>○スクールカウンセラー配置事業 73,365,125円 幼児児童生徒、保護者及び教職員がスクールカウンセラーの教育相談を受けることができる体制を整備し、幼児児童生徒のいじめ、不登校、問題行動等の早期発見、早期解決に向け、適切な対応を行うとともに、心の健康を維持できるようにした。</p> <p style="text-align: right;">(単位 校)</p> <table border="1"> <thead> <tr> <th colspan="2"></th> <th>H28</th> <th>H29</th> <th>H30</th> </tr> </thead> <tbody> <tr> <td rowspan="6">スクールカウンセラー配置校数</td> <td rowspan="3">目標値</td> <td>小16</td> <td>小16</td> <td>小19</td> </tr> <tr> <td>中43</td> <td>中43</td> <td>中43</td> </tr> <tr> <td>高1</td> <td>高1</td> <td>高1</td> </tr> <tr> <td rowspan="3">実績値</td> <td>小16</td> <td>小16</td> <td>小19</td> </tr> <tr> <td>中43</td> <td>中43</td> <td>中43</td> </tr> <tr> <td>高1</td> <td>高1</td> <td>高1</td> </tr> </tbody> </table> <p>○体力向上推進事業 2,738,142円 子どもの体力向上を図るため、学校で作成する学校力向上プランに基づく取組や、学校・家庭・地域の連携による体力向上の取組を推進した。</p> <p style="text-align: right;">(単位 校)</p> <table border="1"> <thead> <tr> <th colspan="2"></th> <th>H28</th> <th>H29</th> <th>H30</th> </tr> </thead> <tbody> <tr> <td rowspan="2">堺スポーツチャレンジランキング参加校数(延べ学級)</td> <td>目標値</td> <td>93(186)</td> <td>93(186)</td> <td>93(186)</td> </tr> <tr> <td>実績値</td> <td>50(240)</td> <td>53(253)</td> <td>47(291)</td> </tr> </tbody> </table>			H28	H29	H30	生徒指導サポートスタッフ派遣回数	目標値	2,000	2,000	2,000	実績値	1,310	1,905	1,140			H28	H29	H30	スクールカウンセラー配置校数	目標値	小16	小16	小19	中43	中43	中43	高1	高1	高1	実績値	小16	小16	小19	中43	中43	中43	高1	高1	高1			H28	H29	H30	堺スポーツチャレンジランキング参加校数(延べ学級)	目標値	93(186)	93(186)	93(186)	実績値	50(240)	53(253)	47(291)	
		H28	H29	H30																																																					
生徒指導サポートスタッフ派遣回数	目標値	2,000	2,000	2,000																																																					
	実績値	1,310	1,905	1,140																																																					
		H28	H29	H30																																																					
スクールカウンセラー配置校数	目標値	小16	小16	小19																																																					
		中43	中43	中43																																																					
		高1	高1	高1																																																					
	実績値	小16	小16	小19																																																					
		中43	中43	中43																																																					
		高1	高1	高1																																																					
		H28	H29	H30																																																					
堺スポーツチャレンジランキング参加校数(延べ学級)	目標値	93(186)	93(186)	93(186)																																																					
	実績値	50(240)	53(253)	47(291)																																																					

目	決算額	主要な施策の成果及び執行の概要	事項別 明細書 の頁																			
	財源内訳																					
	円	<p>○豊かな心の育成事業 15,954,301円 子どもの豊かな心の育成をめざして、小・中学校における道徳科の授業改善を図るとともに、家庭・地域と連携した豊かな体験と道徳科を関連付けた道徳教育の取組の活性化を図った。</p> <p style="text-align: right;">(単位 %)</p> <table border="1"> <thead> <tr> <th colspan="2"></th> <th>H28</th> <th>H29</th> <th>H30</th> </tr> </thead> <tbody> <tr> <td rowspan="2">「学校のきまりを守っている」と答えた児童生徒の割合</td> <td>目標値</td> <td>小 90.0</td> <td>小 90.0</td> <td>小 90.0</td> </tr> <tr> <td>実績値</td> <td>小 88.0</td> <td>小 89.6</td> <td>小 89.1</td> </tr> <tr> <td colspan="2"></td> <td>中 91.6</td> <td>中 92.0</td> <td>中 92.9</td> </tr> </tbody> </table>			H28	H29	H30	「学校のきまりを守っている」と答えた児童生徒の割合	目標値	小 90.0	小 90.0	小 90.0	実績値	小 88.0	小 89.6	小 89.1			中 91.6	中 92.0	中 92.9	
		H28	H29	H30																		
「学校のきまりを守っている」と答えた児童生徒の割合	目標値	小 90.0	小 90.0	小 90.0																		
	実績値	小 88.0	小 89.6	小 89.1																		
		中 91.6	中 92.0	中 92.9																		
		<p>○被災者支援交流事業 5,568,769円 被災地（福島）の子どもたちを堺市に招待し、スポーツや文化交流を通じて、震災によるストレスを軽減しリフレッシュを図った。</p> <p style="text-align: right;">(単位 人)</p> <table border="1"> <thead> <tr> <th colspan="2"></th> <th>H28</th> <th>H29</th> <th>H30</th> </tr> </thead> <tbody> <tr> <td>支援事業への参加者数</td> <td>実績値</td> <td>20</td> <td>40</td> <td>40</td> </tr> </tbody> </table>			H28	H29	H30	支援事業への参加者数	実績値	20	40	40										
		H28	H29	H30																		
支援事業への参加者数	実績値	20	40	40																		
		<p>○特別支援教育環境整備事業 217,452,139円 支援学級担任者研修を年間6回実施することで、各学校の支援学級担任が支援学級運営についての理解を深めることができた。</p> <p style="text-align: right;">(単位 %)</p> <table border="1"> <thead> <tr> <th colspan="2"></th> <th>H28</th> <th>H29</th> <th>H30</th> </tr> </thead> <tbody> <tr> <td rowspan="2">支援学級担任研修参加率</td> <td>目標値</td> <td>100</td> <td>100</td> <td>100</td> </tr> <tr> <td>実績値</td> <td>92</td> <td>91</td> <td>92</td> </tr> </tbody> </table>			H28	H29	H30	支援学級担任研修参加率	目標値	100	100	100	実績値	92	91	92						
		H28	H29	H30																		
支援学級担任研修参加率	目標値	100	100	100																		
	実績値	92	91	92																		
		<p>○ユニバーサルデザインスクール事業 3,637,425円 授業のユニバーサルデザイン化推進研修の受講も含め、各学校が特別支援教育に関する校内研修を実施した。</p> <p style="text-align: right;">(単位 %)</p> <table border="1"> <thead> <tr> <th colspan="2"></th> <th>H28</th> <th>H29</th> <th>H30</th> </tr> </thead> <tbody> <tr> <td rowspan="2">全教員による特別支援教育研修を実施し、教員の専門性や指導力向上に取り組む学校の割合</td> <td>目標値</td> <td>-</td> <td>100</td> <td>100</td> </tr> <tr> <td>実績値</td> <td>-</td> <td>100</td> <td>100</td> </tr> </tbody> </table>			H28	H29	H30	全教員による特別支援教育研修を実施し、教員の専門性や指導力向上に取り組む学校の割合	目標値	-	100	100	実績値	-	100	100						
		H28	H29	H30																		
全教員による特別支援教育研修を実施し、教員の専門性や指導力向上に取り組む学校の割合	目標値	-	100	100																		
	実績値	-	100	100																		

目	決算額	主要な施策の成果及び執行の概要	事項別 明細書 の頁																																										
	財源内訳																																												
	円	<p>○こどものアートによる地域活性化事業 27,335,190円 学校教育活動における芸術文化活動を通じて、豊かな心を育成する取組の一つとして、全国中学校美術部作品展を開催した。</p> <p style="text-align: right;">(単位 校)</p> <table border="1"> <thead> <tr> <th colspan="2"></th> <th>H28</th> <th>H29</th> <th>H30</th> </tr> </thead> <tbody> <tr> <td rowspan="2">アートクラブグランプリinSAKAI (全国中学校美術部作品展)に おける出品校数</td> <td>目標値</td> <td>520</td> <td>450</td> <td>450</td> </tr> <tr> <td>実績値</td> <td>407</td> <td>409</td> <td>374</td> </tr> </tbody> </table> <p>○環境・防災教育推進事業 3,454,936円 持続可能な社会の構築に向けて、家庭や地域と協働し、子どもたちに地域の実情に応じた環境や防災に対する当事者意識をはぐくみ、課題解決に向け主体的に実践できるような環境教育と防災教育を実施した。</p> <p style="text-align: right;">(単位 校)</p> <table border="1"> <thead> <tr> <th colspan="2"></th> <th>H28</th> <th>H29</th> <th>H30</th> </tr> </thead> <tbody> <tr> <td rowspan="2">防災教育カリキュラムの作成</td> <td>目標値</td> <td>136</td> <td>136</td> <td>135</td> </tr> <tr> <td>実績値</td> <td>136</td> <td>136</td> <td>135</td> </tr> </tbody> </table> <p>○子ども堺学推進事業 13,230,525円 堺の教育資源（歴史・文化・産業・自然・人々など）を学ぶことを通して、堺に愛着をもつとともに、地域や国際社会に主体的に参画しようとする資質や能力を育成した。</p> <p style="text-align: right;">(単位 %)</p> <table border="1"> <thead> <tr> <th colspan="2"></th> <th>H28</th> <th>H29</th> <th>H30</th> </tr> </thead> <tbody> <tr> <td rowspan="2">「堺市以外から来た人に、堺の歴史・伝統・文化などのよさを知ってもらいたい」と答えた生徒の割合</td> <td>目標値</td> <td>-</td> <td>54</td> <td>55</td> </tr> <tr> <td>実績値</td> <td>52</td> <td>54</td> <td>57</td> </tr> </tbody> </table> <p>○睡眠教育を軸とした家での7つのやくそく推進事業 781,115円 児童生徒が自らの生活についてふりかえることを習慣化し、目標の達成・計画の遂行ができる力を身につけるために、「生活リズム向上支援」のための取組を推進した。</p>			H28	H29	H30	アートクラブグランプリinSAKAI (全国中学校美術部作品展)に おける出品校数	目標値	520	450	450	実績値	407	409	374			H28	H29	H30	防災教育カリキュラムの作成	目標値	136	136	135	実績値	136	136	135			H28	H29	H30	「堺市以外から来た人に、堺の歴史・伝統・文化などのよさを知ってもらいたい」と答えた生徒の割合	目標値	-	54	55	実績値	52	54	57	
		H28	H29	H30																																									
アートクラブグランプリinSAKAI (全国中学校美術部作品展)に おける出品校数	目標値	520	450	450																																									
	実績値	407	409	374																																									
		H28	H29	H30																																									
防災教育カリキュラムの作成	目標値	136	136	135																																									
	実績値	136	136	135																																									
		H28	H29	H30																																									
「堺市以外から来た人に、堺の歴史・伝統・文化などのよさを知ってもらいたい」と答えた生徒の割合	目標値	-	54	55																																									
	実績値	52	54	57																																									

目	決算額	主要な施策の成果及び執行の概要	事項別 明細書 の頁																																																								
	財源内訳																																																										
	円	<p style="text-align: right;">(単位 校)</p> <table border="1"> <thead> <tr> <th colspan="2"></th> <th>H28</th> <th>H29</th> <th>H30</th> </tr> </thead> <tbody> <tr> <td rowspan="2">みんなく実践校数</td> <td>目標値</td> <td>-</td> <td>10</td> <td>30</td> </tr> <tr> <td>実績値</td> <td>-</td> <td>27</td> <td>54</td> </tr> </tbody> </table> <p>○人権教育推進事業 8,538,205円 市立学校園における人権教育の推進及び教職員の人権意識の向上を図るため、研修会の開催や人権教育に関する実践の交流を行った。</p> <p style="text-align: right;">(単位 人)</p> <table border="1"> <thead> <tr> <th colspan="2"></th> <th>H28</th> <th>H29</th> <th>H30</th> </tr> </thead> <tbody> <tr> <td rowspan="2">人権教育夏期研究会及び人権教育研究会等の参加者数</td> <td>目標値</td> <td>6,905</td> <td>7,140</td> <td>7,140</td> </tr> <tr> <td>実績値</td> <td>7,069</td> <td>7,108</td> <td>7,120</td> </tr> </tbody> </table> <p>○人権学習推進事業 3,462,630円 人権教育について保護者等への啓発を進めるため、PTAを対象とした講座及び研修会の開催や人権啓発冊子の発行を行った。</p> <p style="text-align: right;">(単位 人)</p> <table border="1"> <thead> <tr> <th colspan="2"></th> <th>H28</th> <th>H29</th> <th>H30</th> </tr> </thead> <tbody> <tr> <td rowspan="2">堺市PTA人権研修会及び人権教育連続講座への参加者数</td> <td>目標値</td> <td>1,800</td> <td>1,800</td> <td>1,036</td> </tr> <tr> <td>実績値</td> <td>1,691</td> <td>1,744</td> <td>1,340</td> </tr> </tbody> </table> <p>○地域人材活用事業（総務課） 54,328,800円 外部人材（校務・教務サポーター）の活用により、学校施設の適切な維持管理を図った。</p> <p style="text-align: right;">(単位 回)</p> <table border="1"> <thead> <tr> <th colspan="2"></th> <th>H28</th> <th>H29</th> <th>H30</th> </tr> </thead> <tbody> <tr> <td rowspan="2">外部人材（校務・教務サポーター）の活用回数</td> <td>目標値</td> <td>22,932</td> <td>23,332</td> <td>23,098</td> </tr> <tr> <td>実績値</td> <td>22,062</td> <td>22,538</td> <td>22,637</td> </tr> </tbody> </table>			H28	H29	H30	みんなく実践校数	目標値	-	10	30	実績値	-	27	54			H28	H29	H30	人権教育夏期研究会及び人権教育研究会等の参加者数	目標値	6,905	7,140	7,140	実績値	7,069	7,108	7,120			H28	H29	H30	堺市PTA人権研修会及び人権教育連続講座への参加者数	目標値	1,800	1,800	1,036	実績値	1,691	1,744	1,340			H28	H29	H30	外部人材（校務・教務サポーター）の活用回数	目標値	22,932	23,332	23,098	実績値	22,062	22,538	22,637	
		H28	H29	H30																																																							
みんなく実践校数	目標値	-	10	30																																																							
	実績値	-	27	54																																																							
		H28	H29	H30																																																							
人権教育夏期研究会及び人権教育研究会等の参加者数	目標値	6,905	7,140	7,140																																																							
	実績値	7,069	7,108	7,120																																																							
		H28	H29	H30																																																							
堺市PTA人権研修会及び人権教育連続講座への参加者数	目標値	1,800	1,800	1,036																																																							
	実績値	1,691	1,744	1,340																																																							
		H28	H29	H30																																																							
外部人材（校務・教務サポーター）の活用回数	目標値	22,932	23,332	23,098																																																							
	実績値	22,062	22,538	22,637																																																							
4 教育センター費 (学校教育部)	1,241,965,653	教育相談、教職員を対象とした研修の企画・実施、教育情報ネットワークシステムの維持・管理、市民を対象とした科学教育の振興事業等に要した経費	492																																																								
国費	5,224,000		1																																																								
その他	4,931,569		497																																																								
市費	1,231,810,084																																																										

目	決 算 額	主要な施策の成果及び執行の概要	事項別 明細書 の 頁														
	財 源 内 訳																
	円	<p>○科学教育推進事業 10,309,036円</p> <ul style="list-style-type: none"> ・教員研修 教材研修会、理科主任研修、理科授業づくり研修、スキルアップ研修等の集合研修に加え、学校からの要請に基づき、学校へ指導主事派遣し、校内研修を実施する。 ・堺市学校理科展覧会の開催 児童生徒及び教職員の理科研究を奨励し、研究交流の場として、研究物並びに製作物の展示・発表を行う。 ・小学校理科特別授業実施事業 関係団体の専門家を講師に招聘し、技術の実用事例を基にした内容で小学校理科特別授業を実施する。 ・科学催事「堺科学教育フェスタ」「堺で科学サイエンス」の開催 ・堺サイエンスクラブ 小学校6年生を対象に、大阪府立大学の「未来の博士育成ラボ」と連携した継続的な研究活動を通して、観察実験の技能・科学的思考力・プレゼン能力等の向上を図り、将来科学分野で活躍する人材を育成する。 <p style="text-align: right;">(単位 %)</p> <table border="1" style="width: 100%; border-collapse: collapse;"> <thead> <tr> <th colspan="2"></th> <th>H28</th> <th>H29</th> <th>H30</th> </tr> </thead> <tbody> <tr> <td rowspan="2">学びの診断「理科の授業の内容がよくわかる(よくある・ときどきある)」と答えた児童・生徒の割合</td> <td>目標値</td> <td>80</td> <td>80</td> <td>80</td> </tr> <tr> <td>実績値</td> <td>79</td> <td>81</td> <td>81</td> </tr> </tbody> </table>			H28	H29	H30	学びの診断「理科の授業の内容がよくわかる(よくある・ときどきある)」と答えた児童・生徒の割合	目標値	80	80	80	実績値	79	81	81	
		H28	H29	H30													
学びの診断「理科の授業の内容がよくわかる(よくある・ときどきある)」と答えた児童・生徒の割合	目標値	80	80	80													
	実績値	79	81	81													

目	決 算 額	主要な施策の成果及び執行の概要	事項別 明細書 の 頁																												
	財 源 内 訳																														
	円	<p>○教職員研修 65,312,631円</p> <p>「強い情熱」「確かな力量」「総合的な人間力」をそなえた教職員の指導力等を高め、学校園全体としての「学校力」を高めるとともに、教育改善を推進する。</p> <ul style="list-style-type: none"> ・教職員の経験等に応じた研修をベースに学校の教育力向上を視野に入れた授業力・指導力の向上を図る研修、および人権教育をはじめとする教育課題に対応する総合的な資質向上を図る研修を計画的、体系的に実施するとともに、自主研修、研究を支援する。 ・各学校を巡回訪問し、採用1年次の初任者を中心に、3年次までの経験年数の少ない教員の指導や「堺版授業スタンダード」の徹底を図る専門指導員を配置する。 <p style="text-align: right;">(単位 %)</p> <table border="1" style="width: 100%; border-collapse: collapse;"> <thead> <tr> <th colspan="2"></th> <th>H28</th> <th>H29</th> <th>H30</th> </tr> </thead> <tbody> <tr> <td rowspan="2">研修後のアンケート結果(研修内容における満足度)</td> <td>目標値</td> <td>100</td> <td>100</td> <td>100</td> </tr> <tr> <td>実績値</td> <td>99</td> <td>94</td> <td>96</td> </tr> </tbody> </table> <p>研修アンケート「研修内容はあなたの期待や要望に応えたものか」において、強く思う、そう思うと答えた割合</p> <p>○堺・教師ゆめ塾 8,751,027円</p> <p>堺市の教員採用選考試験にあたり、優秀な人材を確保するとともに、「強い情熱」「確かな指導力」「総合的な人間力」を身に付け、今後、本市学校教育のリーダーとなりうる人材を養成する。</p> <ul style="list-style-type: none"> ・本市の教諭志望者で入塾試験合格者を対象に年間11回程度の講座を実施。 ・現職教員、指導主事等を講師として、学校現場で役立つ指導技術を学ぶ講座の充実を図る。 ・第12期卒塾生に対し、R2年度堺市立学校教員採用選考試験において1次筆答を免除。 <p style="text-align: right;">(単位 %)</p> <table border="1" style="width: 100%; border-collapse: collapse;"> <thead> <tr> <th colspan="2"></th> <th>H28</th> <th>H29</th> <th>H30</th> </tr> </thead> <tbody> <tr> <td rowspan="2">ゆめ塾卒塾生のうち、堺市教員採用試験を受験している割合</td> <td>目標値</td> <td>90</td> <td>90</td> <td>90</td> </tr> <tr> <td>実績値</td> <td>94</td> <td>95</td> <td>97</td> </tr> </tbody> </table> <p>(本市教員採用試験受験者数÷ゆめ塾受験対象者数)。ゆめ塾卒塾生のうち、本市を受験する割合9割をめざす。</p>			H28	H29	H30	研修後のアンケート結果(研修内容における満足度)	目標値	100	100	100	実績値	99	94	96			H28	H29	H30	ゆめ塾卒塾生のうち、堺市教員採用試験を受験している割合	目標値	90	90	90	実績値	94	95	97	
		H28	H29	H30																											
研修後のアンケート結果(研修内容における満足度)	目標値	100	100	100																											
	実績値	99	94	96																											
		H28	H29	H30																											
ゆめ塾卒塾生のうち、堺市教員採用試験を受験している割合	目標値	90	90	90																											
	実績値	94	95	97																											

目	決算額	主要な施策の成果及び執行の概要	事項別 明細書 の頁													
	財源内訳															
	円	<p>○教育相談 16,066,166円</p> <p>平成29年度、堺市の小中学校の不登校児童生徒数は775人、いじめの認知件数は753件。発達障害をもつ児童生徒数は文部科学省が平成24年度に実施した調査の結果では、約6.5%程度の割合で通常の学級に在籍しているとなっている。この状況に対して支援機関の1つとして当事業を実施している。</p> <p>・教育相談（主にカウンセリングやプレイセラピーによる面接相談や電話による教育相談）を実施し、課題を有する子どもとその保護者を支援する。また、いじめ・不登校・発達障害等の課題を有する子どもたちへの対応の充実に向け、教職員研修などを通して学校を支援する。面接相談は教育文化センター（ソフィア教育相談）と人権ふれあいセンター（ふれあい教育相談）の2か所で職員により直接実施している。電話教育相談は24時間365日の業務委託により実施している。</p> <p style="text-align: right;">(単位 %)</p> <table border="1" style="width: 100%; border-collapse: collapse;"> <thead> <tr> <th></th> <th>H28</th> <th>H29</th> <th>H30</th> </tr> </thead> <tbody> <tr> <td rowspan="2">面接相談の課題達成率</td> <td>目標値</td> <td>100</td> <td>100</td> <td>100</td> </tr> <tr> <td>実績値</td> <td>94</td> <td>94</td> <td>93</td> </tr> </tbody> </table> <p>○適応指導教室 40,471,342円</p> <p>複雑化・多様化する不登校問題に対処し、多くの不登校の状態にある児童生徒の学校生活への復帰を支援するため、平成4年の文部省初中局長通知「登校拒否問題への対応について」等に基づき、実施している。</p> <ul style="list-style-type: none"> ・堺市適応指導教室スプリングポート（堺区錦之町西2丁2-34） ・堺市適応指導教室ユーアイルーム（美原区黒山167-9） ・出張適応指導教室（拇教室）（毎週火・金曜日の午前中に開室）南区桃山台2丁1-2（拇文化会館内） ・集団への参加及び対人関係への指導 ・自立への援助及び指導 ・学習援助 ・家庭及び学校との連携 		H28	H29	H30	面接相談の課題達成率	目標値	100	100	100	実績値	94	94	93	
	H28	H29	H30													
面接相談の課題達成率	目標値	100	100	100												
	実績値	94	94	93												

目	決算額	主要な施策の成果及び執行の概要	事項別 明細書 の頁																
	財源内訳																		
	円		(単位 %)																
			<table border="1"> <thead> <tr> <th colspan="2"></th> <th>H28</th> <th>H29</th> <th>H30</th> </tr> </thead> <tbody> <tr> <td rowspan="2">学校への復帰率</td> <td>目標値</td> <td>100</td> <td>100</td> <td>100</td> </tr> <tr> <td>実績値</td> <td>82</td> <td>80</td> <td>83</td> </tr> </tbody> </table>					H28	H29	H30	学校への復帰率	目標値	100	100	100	実績値	82	80	83
		H28	H29	H30															
学校への復帰率	目標値	100	100	100															
	実績値	82	80	83															
		<p>○学校教育ICT化推進事業 1,081,952,915円</p> <ul style="list-style-type: none"> ・ ICTを活用した児童生徒の学力向上及び情報活用能力の育成 ・ 教員のICTを活用した指導力向上（平成25・26年度において全小学校及び支援学校に、平成29・30年度において全中学校へ指導用タブレット端末を整備） ・ 校務事務の効率化（平成27年度より「子どもサポートシステム」の本格運用開始。平成28・29年度に校務用端末約4,000台を更新整備。） ・ コンピュータ借上料等 778,444,000円 ・ ダークファイバー・IDCラック借上料・その他 70,634,000円 ・ 保守管理等委託料 232,875,000円 																	
			(単位 台)																
			<table border="1"> <thead> <tr> <th colspan="2"></th> <th>H28</th> <th>H29</th> <th>H30</th> </tr> </thead> <tbody> <tr> <td rowspan="2">教育用端末整備状況 (児童・生徒に対する整備台数)</td> <td>目標値</td> <td>3.6</td> <td>3.6</td> <td>3.0</td> </tr> <tr> <td>実績値</td> <td>7.9</td> <td>7.7</td> <td>6.8</td> </tr> </tbody> </table>					H28	H29	H30	教育用端末整備状況 (児童・生徒に対する整備台数)	目標値	3.6	3.6	3.0	実績値	7.9	7.7	6.8
		H28	H29	H30															
教育用端末整備状況 (児童・生徒に対する整備台数)	目標値	3.6	3.6	3.0															
	実績値	7.9	7.7	6.8															
		<p>○理科実験準備等支援事業 9,257,500円</p> <p>理科に関して専門的な人材を堺市立小学校に配置し、理科授業での観察・実験を充実させる。 (総配置回数：2645回 配置校数：30校 配置人数：32人)</p>																	
			(単位 %)																
			<table border="1"> <thead> <tr> <th colspan="2"></th> <th>H28</th> <th>H29</th> <th>H30</th> </tr> </thead> <tbody> <tr> <td rowspan="2">アシスタント配置校における「理科は面白い」と答えた児童の割合</td> <td>目標値</td> <td>90</td> <td>90</td> <td>90</td> </tr> <tr> <td>実績値</td> <td>87</td> <td>86</td> <td>89</td> </tr> </tbody> </table>					H28	H29	H30	アシスタント配置校における「理科は面白い」と答えた児童の割合	目標値	90	90	90	実績値	87	86	89
		H28	H29	H30															
アシスタント配置校における「理科は面白い」と答えた児童の割合	目標値	90	90	90															
	実績値	87	86	89															

目	決 算 額		主要な施策の成果及び執行の概要	事項別 明細書 の 頁																		
	財 源 内 訳																					
5 教育文化 センター管理費 (学校教育部)	円 175,929,413		教育文化センターの管理運営に要した経費 ○教育文化センター管理業務 175,929,413円 教育関係職員に教育に関する研究・研修等の場及び市民に生涯学習・文化活動の場を提供することにより、教育の振興と文化の発展に資する。 ・教育文化センター管理運営（指定管理者） ・堺市教育文化センター施設維持管理 ・中文化会館貸室業務（施設の貸出業務） ・プラネタリウム室等運営（一般・学習投影、天文講演会、天文教室、天体観測会） ・駐車場運営 ・自主事業（ホール活用事業、長期講座・短期講座、市民科学講座、企画展、レストラン運営） ・教育文化センター施設改修（市） 非常放送設備改修工事 ・台風21号による被害への復旧工事（市） 市旗・国旗ポール、屋上水槽蓋、屋上笠木他	496 ） 497																		
	その他	2,367,360																				
	市 費	173,562,053																				
<table border="1"> <thead> <tr> <th colspan="2"></th> <th>H28</th> <th>H29</th> <th>H30</th> </tr> </thead> <tbody> <tr> <td rowspan="3">利用者数（中文化 会館、プラネタリウム）</td> <td>目標値</td> <td>240,400人</td> <td>240,800人</td> <td>261,200人</td> </tr> <tr> <td>実績値</td> <td>293,801人</td> <td>268,271人</td> <td>262,307人</td> </tr> <tr> <td>達成率</td> <td>122.2%</td> <td>111.4%</td> <td>100.4%</td> </tr> </tbody> </table>							H28	H29	H30	利用者数（中文化 会館、プラネタリウム）	目標値	240,400人	240,800人	261,200人	実績値	293,801人	268,271人	262,307人	達成率	122.2%	111.4%	100.4%
		H28	H29	H30																		
利用者数（中文化 会館、プラネタリウム）	目標値	240,400人	240,800人	261,200人																		
	実績値	293,801人	268,271人	262,307人																		
	達成率	122.2%	111.4%	100.4%																		
6 学校保健衛生費 (学校管理部)	429,116,911		児童生徒の健康管理指導及び疾病等の予防対策に 要した経費 ○学校保健衛生事業 367,697,402円 学校保健安全法に基づき、健康診断（内科・歯科・ 眼科・耳鼻科等）及び学校環境衛生活動（給食調 理場・プールの衛生管理、教室の換気・照度調査、 飲料水及び給水施設調査等）を実施した。 学校保健安全法に基づく健康診断 100% ○日本スポーツ振興センター事業 61,347,705円 学校園の管理下における幼児児童生徒の負傷・疾 病・障害又は死亡について、その保護者に対し必要 な給付を行った。 給付が必要な児童等への給付 100%	496 ） 497																		
	国 費	568,860																				
	その他	26,177,580																				
	市 費	402,370,471																				

目	決 算 額		主要な施策の成果及び執行の概要	事項別 明細書 の 頁														
	財 源 内 訳																	
	円		<p>○フォローアップ事業 71,804円 平成8年7月の学童集団下痢症に感染した児童等で、現在も治療等が必要と認められる者に対し検診等を実施した。</p> <p style="text-align: right;">(単位 %)</p> <table border="1" style="width: 100%; border-collapse: collapse;"> <thead> <tr> <th colspan="2"></th> <th>H28</th> <th>H29</th> <th>H30</th> </tr> </thead> <tbody> <tr> <td rowspan="2">フォローアップ検診等の 受診率(身体面)</td> <td>目標値</td> <td>100</td> <td>100</td> <td>100</td> </tr> <tr> <td>実績値</td> <td>50</td> <td>40</td> <td>40</td> </tr> </tbody> </table>			H28	H29	H30	フォローアップ検診等の 受診率(身体面)	目標値	100	100	100	実績値	50	40	40	
		H28	H29	H30														
フォローアップ検診等の 受診率(身体面)	目標値	100	100	100														
	実績値	50	40	40														
7 諸 費	1,141,081,626		<p>児童、生徒の適正な就学を支援した。また、経済的に困窮している高校生等の修学にかかる経済的負担を軽減するために要した経費。</p> <p>○私立幼稚園幼児教育振興事業 1,111,713,912円 私立幼稚園就園奨励費補助 私立幼稚園に在園する園児(満3～5歳児)の国が定める所得制限内の保護者に対し、費用負担を軽減するため、補助金を交付した。 補助対象園児数 5,578人 私立幼稚園幼児補助 私立幼稚園に在園する園児(4・5歳児)の保護者に対し、費用負担を軽減するため、補助金を交付した。 補助対象園児数 3,790人 私立幼稚園幼児健康管理事務補助 在園児の健康診断を実施する私立幼稚園に対し、実施に要した経費を補助した。 28法人</p> <p>○教育振興 14,361,332円 児童、生徒の適正な就学を支援し、経済的に困窮している高校生等の修学にかかる経済的負担を軽減した。</p> <p style="text-align: right;">(単位 人)</p> <table border="1" style="width: 100%; border-collapse: collapse;"> <thead> <tr> <th colspan="2"></th> <th>H28</th> <th>H29</th> <th>H30</th> </tr> </thead> <tbody> <tr> <td>堺市奨学金支給人数</td> <td>実績値</td> <td>276</td> <td>254</td> <td>235</td> </tr> </tbody> </table> <p>※H28年度は経過措置分を含む</p>			H28	H29	H30	堺市奨学金支給人数	実績値	276	254	235	496) 499				
		H28		H29	H30													
堺市奨学金支給人数	実績値	276		254	235													
(子育て支援部)	国 費																	
(総務部)	264,748,000																	
(学校管理部)	その他																	
	35,566,304																	
	市 費																	
	840,767,322																	
			○教育振興 (総務課)	15,006,382円														

2項 小学校費

目	決算額	主要な施策の成果及び執行の概要	事項別 明細書 の頁												
	財源内訳														
1 学校管理費 (総務部) (学校教育部) (学校管理部)	円 19,201,685,596	各小学校の学校教育活動及び管理運営に係る必要な教材教具等の整備に要した経費 ○教職員人件費 16,420,024,053円 教職員 2,626人 (うち再任用168人) ○小学校管理運営事業 (学校教育部) 813,929,070円 各小学校の教材教具等の整備を行った。 (単位 円) <table border="1"> <thead> <tr> <th colspan="2"></th> <th>H28</th> <th>H29</th> <th>H30</th> </tr> </thead> <tbody> <tr> <td>学級需用費クラス単価 (括弧内は支援学級単価)</td> <td>実績値</td> <td>310,801 (368,122)</td> <td>310,801 (368,122)</td> <td>310,801 (368,122)</td> </tr> </tbody> </table>			H28	H29	H30	学級需用費クラス単価 (括弧内は支援学級単価)	実績値	310,801 (368,122)	310,801 (368,122)	310,801 (368,122)	498) 501		
			H28	H29	H30										
	学級需用費クラス単価 (括弧内は支援学級単価)		実績値	310,801 (368,122)	310,801 (368,122)	310,801 (368,122)									
	国費 5,391,045,542		○小学校管理運営事業 (学務課) 3,469,655円 通学の安心・安全の確保に資するため、通学路の安全管理支援を行った。 (単位 箇所) <table border="1"> <thead> <tr> <th colspan="2"></th> <th>H28</th> <th>H29</th> <th>H30</th> </tr> </thead> <tbody> <tr> <td rowspan="2">安全指導員の配置箇所数</td> <td>目標値</td> <td>4</td> <td>4</td> <td>4</td> </tr> <tr> <td>実績値</td> <td>4</td> <td>4</td> <td>4</td> </tr> </tbody> </table>			H28	H29	H30	安全指導員の配置箇所数	目標値	4	4		4	実績値
		H28	H29	H30											
安全指導員の配置箇所数	目標値	4	4	4											
	実績値	4	4	4											
その他 5,896,407	○理科教育等設備整備事業 6,543,827円 理科、算数教育に関する設備の整備、充実を行った。 (単位 %) <table border="1"> <thead> <tr> <th colspan="2"></th> <th>H28</th> <th>H29</th> <th>H30</th> </tr> </thead> <tbody> <tr> <td>理科の勉強がすきと 答えた児童の割合</td> <td>実績値</td> <td>79.9</td> <td>81.0</td> <td>79.4</td> </tr> </tbody> </table>			H28	H29	H30	理科の勉強がすきと 答えた児童の割合	実績値	79.9	81.0	79.4				
		H28	H29	H30											
理科の勉強がすきと 答えた児童の割合	実績値	79.9	81.0	79.4											
市費 13,804,743,647	○特別支援教育設備整備事業 723,805円 各小学校の支援学級において障害に適応した教育を実施するうえで必要な設備を整備した。 (単位 学級) <table border="1"> <thead> <tr> <th colspan="2"></th> <th>H28</th> <th>H29</th> <th>H30</th> </tr> </thead> <tbody> <tr> <td rowspan="2">新設支援学級のうち設備 整備された学級数</td> <td>目標値</td> <td>1</td> <td>3</td> <td>3</td> </tr> <tr> <td>実績値</td> <td>1</td> <td>3</td> <td>3</td> </tr> </tbody> </table>			H28	H29	H30	新設支援学級のうち設備 整備された学級数	目標値	1	3	3	実績値	1	3	3
		H28	H29	H30											
新設支援学級のうち設備 整備された学級数	目標値	1	3	3											
	実績値	1	3	3											
		○小学校管理運営事業 (施設課) 1,752,019,909円 各小学校の施設及び設備の保全を行った。													

目	決 算 額	主要な施策の成果及び執行の概要	事項別 明細書 の 頁																												
	財 源 内 訳																														
	円	<p style="text-align: right;">(単位 校)</p> <table border="1" style="width: 100%; border-collapse: collapse;"> <thead> <tr> <th colspan="2"></th> <th>H28</th> <th>H29</th> <th>H30</th> </tr> </thead> <tbody> <tr> <td rowspan="2">樹木が適切に維持されている</td> <td>目標値</td> <td>93</td> <td>93</td> <td>92</td> </tr> <tr> <td>実績値</td> <td>93</td> <td>93</td> <td>92</td> </tr> </tbody> </table> <p>○公立小学校校庭の芝生化事業 3,697,622円 校庭芝生化を行った団体（地域住民や学校等で構成）に対して維持管理費用の支援を行った。</p> <p style="text-align: right;">(単位 校)</p> <table border="1" style="width: 100%; border-collapse: collapse;"> <thead> <tr> <th colspan="2"></th> <th>H28</th> <th>H29</th> <th>H30</th> </tr> </thead> <tbody> <tr> <td rowspan="2">芝生を維持し、児童・生徒が利用できている</td> <td>目標値</td> <td>20</td> <td>20</td> <td>20</td> </tr> <tr> <td>実績値</td> <td>20</td> <td>20</td> <td>20</td> </tr> </tbody> </table> <p>○学校園維持管理事業（小学校） 201,277,655円 学校施設管理業務のアウトソーシングの活用等により、学校施設の適切な維持管理を図った。 施設管理業務委託校数92校</p>			H28	H29	H30	樹木が適切に維持されている	目標値	93	93	92	実績値	93	93	92			H28	H29	H30	芝生を維持し、児童・生徒が利用できている	目標値	20	20	20	実績値	20	20	20	
		H28	H29	H30																											
樹木が適切に維持されている	目標値	93	93	92																											
	実績値	93	93	92																											
		H28	H29	H30																											
芝生を維持し、児童・生徒が利用できている	目標値	20	20	20																											
	実績値	20	20	20																											
2 学校給食費 (学校管理部)	1,785,239,131 その他 80,500,000 市 費 1,704,739,131	<p>学校給食法に基づき堺市立小学校に在籍する児童生徒に安全・安心な学校給食を提供するために要した経費</p> <p>○小学校給食事業 1,719,061,189円 「学校給食衛生管理基準」に基づき、献立作成・物資調達、学校給食調理施設や設備の維持管理、給食用食器等消耗品の調達、食材の調査や調理場内の衛生検査、食材の空缶・ダンボール・牛乳パックのリサイクル等、安全衛生管理等を徹底して給食を実施した。</p> <p style="text-align: right;">(単位 食)</p> <table border="1" style="width: 100%; border-collapse: collapse;"> <thead> <tr> <th colspan="2"></th> <th>H28</th> <th>H29</th> <th>H30</th> </tr> </thead> <tbody> <tr> <td rowspan="2">在籍数に対する給食提供数</td> <td>目標値</td> <td>45,716</td> <td>44,851</td> <td>44,340</td> </tr> <tr> <td>実績値</td> <td>45,673</td> <td>44,807</td> <td>44,293</td> </tr> </tbody> </table> <p>○食の安全 28,178,045円 「堺市学校給食安全衛生推進専門家会議」を組織し、衛生と経営の専門家の視点や保護者の立場から学校給食調理場の実地調査を実施した。また、学校給食調理業務委託校において、非常勤・短期臨時職員の栄養士による学校給食調理委託業務の履行確認を実施した。</p>			H28	H29	H30	在籍数に対する給食提供数	目標値	45,716	44,851	44,340	実績値	45,673	44,807	44,293	500) 501														
		H28	H29	H30																											
在籍数に対する給食提供数	目標値	45,716	44,851	44,340																											
	実績値	45,673	44,807	44,293																											

目	決算額		主要な施策の成果及び執行の概要	事項別 明細書 の頁															
	財源内訳																		
	円		(単位 校)																
			<table border="1"> <thead> <tr> <th colspan="2"></th> <th>H28</th> <th>H29</th> <th>H30</th> </tr> </thead> <tbody> <tr> <td rowspan="2">栄養士が巡回指導する 学校数</td> <td>目標値</td> <td>39</td> <td>44</td> <td>45</td> </tr> <tr> <td>実績値</td> <td>39</td> <td>44</td> <td>45</td> </tr> </tbody> </table>			H28	H29	H30	栄養士が巡回指導する 学校数	目標値	39	44	45	実績値	39	44	45		
		H28	H29	H30															
栄養士が巡回指導する 学校数	目標値	39	44	45															
	実績値	39	44	45															
			○学校給食における地産地消推進事業 37,999,897円 地場産米を学校給食で使用した。																
			(単位 トン)																
			<table border="1"> <thead> <tr> <th colspan="2"></th> <th>H28</th> <th>H29</th> <th>H30</th> </tr> </thead> <tbody> <tr> <td rowspan="2">学校給食用地場産米 購入量</td> <td>目標値</td> <td>-</td> <td>-</td> <td>-</td> </tr> <tr> <td>実績値</td> <td>100</td> <td>99</td> <td>100</td> </tr> </tbody> </table>			H28	H29	H30	学校給食用地場産米 購入量	目標値	-	-	-	実績値	100	99	100		
		H28	H29	H30															
学校給食用地場産米 購入量	目標値	-	-	-															
	実績値	100	99	100															
3 教育振興費 (総務部)	460,643,412		就学困難な児童に係る就学奨励等に要した経費	500															
	国費 16,141,886		○小学校教育振興事業 460,643,412円 経済的に困窮している児童の保護者に対し、就学 に係る経済的負担を軽減した。	501															
	市費 444,501,526		就学援助費 433,563,405円																
区分	学年別人数								支給額										
	新1年	1年	2年	3年	4年	5年	6年	合計	円										
給食費	人 959	人 999	人 1,052	人 1,152	人 1,164	人 1,216	人 1,216	人 6,542	268,339,294										
学用品費等		960	998	1,052	1,153	1,162	1,217	6,542	84,265,410										
校外活動費(泊有)					16	1,108		1,124	3,255,702										
修学旅行費							1,362	1,362	26,171,459										
入学用品費		533						533	21,639,800										
学年別支給率		% 13.73	% 13.88	% 14.20	% 15.38	% 15.71	% 17.97	% 15.19											
入学用品費(早期支給)	人 529							人 529	21,477,400										
学年別支給率 (早期支給)	% 7.68							% 7.68											
入学用品費(早期支給) (差額分)		人 418						人 418	8,414,340										
									(単位 人)										
									<table border="1"> <thead> <tr> <th colspan="2"></th> <th>H28</th> <th>H29</th> <th>H30</th> </tr> </thead> <tbody> <tr> <td>支給人数</td> <td>実績値</td> <td>7,482</td> <td>7,547</td> <td>7,263</td> </tr> </tbody> </table>			H28	H29	H30	支給人数	実績値	7,482	7,547	7,263
		H28	H29	H30															
支給人数	実績値	7,482	7,547	7,263															
									※H29年度より就学援助早期支給人数を含む										

目	決 算 額	主要な施策の成果及び執行の概要	事項別 明細書 の 頁																														
	財 源 内 訳																																
	円	<p>支援学級等就学奨励費 27,080,007円</p> <table border="1"> <thead> <tr> <th>区 分</th> <th>人数</th> <th>支給金額</th> </tr> </thead> <tbody> <tr> <td>給 食 費</td> <td>878人</td> <td>17,688,805円</td> </tr> <tr> <td>学 用 品 費</td> <td>865</td> <td>4,627,328</td> </tr> <tr> <td>校外活動費(泊有)</td> <td>125</td> <td>218,628</td> </tr> <tr> <td>校外活動費(泊無)</td> <td>855</td> <td>636,712</td> </tr> <tr> <td>修 学 旅 行 費</td> <td>130</td> <td>1,234,123</td> </tr> <tr> <td>入 学 用 品 費</td> <td>139</td> <td>2,593,983</td> </tr> <tr> <td>交 流 学 習 交 通 費</td> <td>9</td> <td>2,160</td> </tr> <tr> <td>通 学 費</td> <td>17</td> <td>40,806</td> </tr> <tr> <td>他 校 通 級 費</td> <td>29</td> <td>37,462</td> </tr> </tbody> </table>	区 分	人数	支給金額	給 食 費	878人	17,688,805円	学 用 品 費	865	4,627,328	校外活動費(泊有)	125	218,628	校外活動費(泊無)	855	636,712	修 学 旅 行 費	130	1,234,123	入 学 用 品 費	139	2,593,983	交 流 学 習 交 通 費	9	2,160	通 学 費	17	40,806	他 校 通 級 費	29	37,462	
区 分	人数	支給金額																															
給 食 費	878人	17,688,805円																															
学 用 品 費	865	4,627,328																															
校外活動費(泊有)	125	218,628																															
校外活動費(泊無)	855	636,712																															
修 学 旅 行 費	130	1,234,123																															
入 学 用 品 費	139	2,593,983																															
交 流 学 習 交 通 費	9	2,160																															
通 学 費	17	40,806																															
他 校 通 級 費	29	37,462																															
4 学 校 建 設 費 (総 務 部) (学 校 教 育 部) (地 域 教 育 支 援 部) (学 校 管 理 部)	5,291,747,643 国 費 878,383,000 府 費 9,383,000 起 債 2,984,900,000 その他 1,197,530,952 市 費 221,550,691	<p>小学校施設の建設等に要した経費</p> <p>〔 本年度執行額 5,291,747,643円 (うち前年度からの繰越額 2,831,199,952円) 翌年度繰越額 720,000,000円</p> <p>○小学校建設事業人件費 11,093,340円</p> <p>○放課後児童対策事業用施設整備事業 118,352,383円 児童が安全に過ごすことができる環境を整えるとともに、待機児童の解消を図ることを目的に、既存施設の改修等を実施した。</p> <p style="text-align: right;">(単位 人)</p> <table border="1"> <thead> <tr> <th colspan="2"></th> <th>H28</th> <th>H29</th> <th>H30</th> </tr> </thead> <tbody> <tr> <td>放課後児童対策事業等 待機児童数</td> <td>実績値</td> <td>21</td> <td>0</td> <td>2</td> </tr> </tbody> </table> <p>○小学校教育環境整備事業 31,702,780円 障害のある子どもが安全に安心して教育活動に取り組めるよう、障害に応じた施設改修・設備整備を行った。</p> <p style="text-align: right;">(単位 件)</p> <table border="1"> <thead> <tr> <th colspan="2"></th> <th>H28</th> <th>H29</th> <th>H30</th> </tr> </thead> <tbody> <tr> <td>学校施設工事件数</td> <td>実績値</td> <td>22</td> <td>39</td> <td>43</td> </tr> </tbody> </table> <p>○小学校給食調理場等整備事業 431,995,965円 老朽給食調理場のドライシステム方式への改築等の整備を実施した。</p>			H28	H29	H30	放課後児童対策事業等 待機児童数	実績値	21	0	2			H28	H29	H30	学校施設工事件数	実績値	22	39	43	500) 503										
		H28	H29	H30																													
放課後児童対策事業等 待機児童数	実績値	21	0	2																													
		H28	H29	H30																													
学校施設工事件数	実績値	22	39	43																													

目	決 算 額	主要な施策の成果及び執行の概要		事項別 明細書 の 頁	
	財 源 内 訳				
	円				
		学校名	工事費 (円)	工事概要	着工年月日 竣工年月日
		鳳 南 小	125,213,040	給食調理場改築	H30.6.13 H31.3.29
		金 岡 南 小	166,163,136	給食調理場改築	H29.9.11 H31.1.31
		各 校 の 整 備	37,797,408		
		合 計	329,173,584		
		<p>○小学校施設等整備事業 3,656,122,135円 小学校施設の維持管理、整備等により教育環境の改善を実施した。</p> <p>内訳</p> <ul style="list-style-type: none"> 小学校施設等整備 3,640,349,133円 小学校施設等整備 (他局分) 12,513,562円 小学校施設等整備 (学校教育部) 3,259,440円 			
		学校名	工事費 (円)	工事概要	着工年月日 竣工(予定)年月日
		熊 野 小	141,167,800	校舎解体等	H30.6.12 H31.3.15
		東 陶 器 小	78,600,000	校舎解体等	H30.12.3 R1.8.30
		百 舌 鳥 小	468,100,000	校舎改築等	H30.10.1 R2.3.16
		金 岡 小	179,160,000	校舎改築等	H29.9.11 R1.11.30
		東 浅 香 山 小	72,761,760	外壁改修等	H30.6.14 H30.12.27
		日 置 荘 小	79,446,960	外壁改修等	H30.6.12 H31.1.31
		登 美 丘 東 小	86,052,240	外壁改修等	H30.6.12 H30.12.28
		福 泉 中 央 小	69,745,320	外壁改修等	H30.6.26 H31.2.28
		赤 坂 台 小	72,721,800	外壁改修等	H30.6.14 H30.12.28
		黒 山 小	107,496,132	外壁改修等	H30.6.13 H31.1.31
		平 尾 小	70,333,920	外壁改修等	H30.6.18 H30.12.21

目	決算額	主要な施策の成果及び執行の概要		事項別 明細書 の頁	
	財源内訳				
	円				
		学校名	工事費（円）	工事概要	着工年月日 竣工(予定)年月日
		錦綾小	21,348,360	ガス経年管対策	H30.5.28 H30.10.31
		東三国丘小	5,801,760	ガス経年管対策	H30.5.28 H30.10.31
		向丘小	8,201,520	ガス経年管対策	H30.5.28 H30.10.31
		上神谷小	25,067,880	ガス経年管対策	H30.6.12 H30.9.28
		各校の整備	1,821,286,796		
		災害復旧工事	125,939,434		
		合計	3,433,231,682		
		<p>○小規模校再編整備事業（施設課） 1,042,481,040円 原山ひかり小学校再編整備工事及び原山台小学校校舎解体工事を施工し、資産を有効に活用して教育環境の改善を実施した。</p>			

3項 中学校費

目	決算額		主要な施策の成果及び執行の概要	事項別 明細書 の頁	
	財源内訳				
1 学校管理費 (総務部) (学校教育部) (学校管理部)	円		各学校の維持管理に要した経費	504) 507	
	国費	11,784,696,915			
	3,072,998,870	○教育委員会事務局人件費 172,219,978円 一般職 34人 (うち再任用15人)			
	1,724,917	○教職員人件費 10,145,939,836円 教職員 1,406人 (うち再任用107人)			
	8,709,973,128	○中学校管理運営事業 (学校教育部) 329,173,824円 各中学校の教材教具等の整備を行った。			
(単位 円)					
			H28	H29	H30
学級需用費クラス単価 (括弧内は支援学級単価)		実績値	379,604 (420,495)	379,604 (420,495)	379,604 (420,495)
		○学校園維持管理事業 (中学校) 68,964,134円 学校施設管理業務のアウトソーシング (人材派遣) の活用等により、学校施設の適切な維持管理を図った。 人材派遣校数24校			
		○理科教育等設備整備事業 2,212,082円 理科、数学教育に関する設備の整備、充実を行った。			
(単位 %)					
			H28	H29	H30
理科の勉強がすきと答えた生徒の割合		実績値	64.3	66.4	66.4
		○特別支援教育設備整備事業 998,672円 各中学校の支援学級において障害に適応した教育 を実施するうえで必要な設備を整備した。			
(単位 学級)					
			H28	H29	H30
新設支援学級のうち設備 整備された学級数		目標値	3	1	4
		実績値	3	1	4
		○中学校夜間学級給食運営事業 2,487,262円 中学校 (夜間学級) で学ぶ生徒の健康保持と修 学支援のため、夜食として牛乳とパンの補食給食の 無償提供を実施した。			

目	決算額	主要な施策の成果及び執行の概要	事項別 明細書 の頁																																										
	財源内訳																																												
	円	<p style="text-align: right;">(単位 %)</p> <table border="1"> <thead> <tr> <th colspan="2"></th> <th>H28</th> <th>H29</th> <th>H30</th> </tr> </thead> <tbody> <tr> <td rowspan="2">アンケート等調査による 満足度</td> <td>目標値</td> <td>100</td> <td>100</td> <td>100</td> </tr> <tr> <td>実績値</td> <td>84</td> <td>91</td> <td>88</td> </tr> </tbody> </table> <p>○中学校管理運営事業（施設課） 615,171,135円 各中学校の施設及び設備の保全を行った。</p> <p style="text-align: right;">(単位 校)</p> <table border="1"> <thead> <tr> <th colspan="2"></th> <th>H28</th> <th>H29</th> <th>H30</th> </tr> </thead> <tbody> <tr> <td rowspan="2">樹木が適切に 維持されている</td> <td>目標値</td> <td>43</td> <td>43</td> <td>43</td> </tr> <tr> <td>実績値</td> <td>43</td> <td>43</td> <td>43</td> </tr> </tbody> </table> <p>○中学校給食事業 447,529,992円 堺市立中学校43校全校において、選択制での学 校給食を民間調理場を活用したデリバリー方式で実施 した。</p> <p style="text-align: right;">(単位 %)</p> <table border="1"> <thead> <tr> <th colspan="2"></th> <th>H28</th> <th>H29</th> <th>H30</th> </tr> </thead> <tbody> <tr> <td rowspan="2">喫食率</td> <td>目標値</td> <td>20</td> <td>20</td> <td>20</td> </tr> <tr> <td>実績値</td> <td>8</td> <td>8</td> <td>8</td> </tr> </tbody> </table>			H28	H29	H30	アンケート等調査による 満足度	目標値	100	100	100	実績値	84	91	88			H28	H29	H30	樹木が適切に 維持されている	目標値	43	43	43	実績値	43	43	43			H28	H29	H30	喫食率	目標値	20	20	20	実績値	8	8	8	
		H28	H29	H30																																									
アンケート等調査による 満足度	目標値	100	100	100																																									
	実績値	84	91	88																																									
		H28	H29	H30																																									
樹木が適切に 維持されている	目標値	43	43	43																																									
	実績値	43	43	43																																									
		H28	H29	H30																																									
喫食率	目標値	20	20	20																																									
	実績値	8	8	8																																									

目	決算額	主要な施策の成果及び執行の概要	事項別 明細書 の頁																																																																																		
	財源内訳																																																																																				
2 教育振興費 (総務部)	円 286,956,635	就学困難な生徒に係る就学奨励等に要した経費 ○中学校教育振興事業 286,956,635円 経済的に困窮している生徒の保護者に対し、就学 に係る経済的負担を軽減した。 就学援助費 277,292,481円	506)																																																																																		
	国費 11,017,419 市費 275,939,216		507																																																																																		
<table border="1" style="width:100%; border-collapse: collapse;"> <thead> <tr> <th rowspan="2">区分</th> <th colspan="5">学年別人数</th> <th rowspan="2">支給額</th> </tr> <tr> <th>新1年</th> <th>1年</th> <th>2年</th> <th>3年</th> <th>合計</th> </tr> </thead> <tbody> <tr> <td>給食費</td> <td>人</td> <td>人</td> <td>人</td> <td>人</td> <td>人</td> <td>円 64,800</td> </tr> <tr> <td>学用品費等</td> <td></td> <td>1,252</td> <td>1,294</td> <td>1,306</td> <td>3,852</td> <td>87,617,320</td> </tr> <tr> <td>校外活動費(泊有)</td> <td></td> <td>971</td> <td>165</td> <td></td> <td>1,136</td> <td>6,854,954</td> </tr> <tr> <td>修学旅行費</td> <td></td> <td></td> <td></td> <td>1,444</td> <td>1,444</td> <td>92,401,894</td> </tr> <tr> <td>入学用品費</td> <td></td> <td>129</td> <td></td> <td></td> <td>129</td> <td>6,114,600</td> </tr> <tr> <td>武道費</td> <td></td> <td>421</td> <td>134</td> <td></td> <td>555</td> <td>1,256,213</td> </tr> <tr> <td>学年別支給率</td> <td></td> <td>% 18.52</td> <td>% 18.42</td> <td>% 21.08</td> <td>% 19.37</td> <td style="text-align: center;">/</td> </tr> <tr> <td>入学用品費 (早期支給)</td> <td>人 1,164</td> <td></td> <td></td> <td></td> <td>人 1,164</td> <td>55,173,600</td> </tr> <tr> <td>学年別支給率 (早期支給)</td> <td>% 16.00</td> <td></td> <td></td> <td></td> <td>% 16.00</td> <td style="text-align: center;">/</td> </tr> <tr> <td>入学用品費(早期支給) (差額分)</td> <td></td> <td>人 1,166</td> <td></td> <td></td> <td>人 1,166</td> <td>27,809,100</td> </tr> </tbody> </table>				区分	学年別人数					支給額	新1年	1年	2年	3年	合計	給食費	人	人	人	人	人	円 64,800	学用品費等		1,252	1,294	1,306	3,852	87,617,320	校外活動費(泊有)		971	165		1,136	6,854,954	修学旅行費				1,444	1,444	92,401,894	入学用品費		129			129	6,114,600	武道費		421	134		555	1,256,213	学年別支給率		% 18.52	% 18.42	% 21.08	% 19.37	/	入学用品費 (早期支給)	人 1,164				人 1,164	55,173,600	学年別支給率 (早期支給)	% 16.00				% 16.00	/	入学用品費(早期支給) (差額分)		人 1,166			人 1,166	27,809,100
区分	学年別人数					支給額																																																																															
	新1年	1年	2年	3年	合計																																																																																
給食費	人	人	人	人	人	円 64,800																																																																															
学用品費等		1,252	1,294	1,306	3,852	87,617,320																																																																															
校外活動費(泊有)		971	165		1,136	6,854,954																																																																															
修学旅行費				1,444	1,444	92,401,894																																																																															
入学用品費		129			129	6,114,600																																																																															
武道費		421	134		555	1,256,213																																																																															
学年別支給率		% 18.52	% 18.42	% 21.08	% 19.37	/																																																																															
入学用品費 (早期支給)	人 1,164				人 1,164	55,173,600																																																																															
学年別支給率 (早期支給)	% 16.00				% 16.00	/																																																																															
入学用品費(早期支給) (差額分)		人 1,166			人 1,166	27,809,100																																																																															
(単位 人)																																																																																					
<table border="1" style="width:100%; border-collapse: collapse;"> <thead> <tr> <th colspan="2"></th> <th>H28</th> <th>H29</th> <th>H30</th> </tr> </thead> <tbody> <tr> <td>支給人数</td> <td>実績値</td> <td>4,600</td> <td>5,556</td> <td>5,237</td> </tr> </tbody> </table>						H28	H29	H30	支給人数	実績値	4,600	5,556	5,237																																																																								
		H28	H29	H30																																																																																	
支給人数	実績値	4,600	5,556	5,237																																																																																	
※H29年度より早期支給の人数を含む																																																																																					
夜間学級就学援助費 2,119,380円																																																																																					
<table border="1" style="width:100%; border-collapse: collapse;"> <thead> <tr> <th>区分</th> <th>人数</th> <th>支出額</th> </tr> </thead> <tbody> <tr> <td>学用品費等</td> <td>50人</td> <td>258,970円</td> </tr> <tr> <td>校外活動費</td> <td>28</td> <td>35,760</td> </tr> <tr> <td>修学旅行費</td> <td>7</td> <td>145,600</td> </tr> <tr> <td>通学費</td> <td>28</td> <td>1,679,050</td> </tr> </tbody> </table>				区分	人数	支出額	学用品費等	50人	258,970円	校外活動費	28	35,760	修学旅行費	7	145,600	通学費	28	1,679,050																																																																			
区分	人数	支出額																																																																																			
学用品費等	50人	258,970円																																																																																			
校外活動費	28	35,760																																																																																			
修学旅行費	7	145,600																																																																																			
通学費	28	1,679,050																																																																																			

目	決 算 額	主要な施策の成果及び執行の概要	事項別 明細書 の 頁																														
	財 源 内 訳																																
	円	<p>支援学級等就学奨励費 7,544,774円</p> <table border="1"> <thead> <tr> <th>区 分</th> <th>人 数</th> <th>支給金額</th> </tr> </thead> <tbody> <tr> <td>給 食 費</td> <td></td> <td></td> </tr> <tr> <td>学 用 品 費</td> <td>270人</td> <td>2,573,289円</td> </tr> <tr> <td>校外活動費(泊有)</td> <td>80</td> <td>243,961</td> </tr> <tr> <td>校外活動費(泊無)</td> <td>212</td> <td>202,888</td> </tr> <tr> <td>修 学 旅 行 費</td> <td>85</td> <td>2,372,515</td> </tr> <tr> <td>入 学 用 品 費</td> <td>91</td> <td>2,099,512</td> </tr> <tr> <td>交 流 学 習 交 通 費</td> <td>0</td> <td>0</td> </tr> <tr> <td>通 学 費</td> <td>9</td> <td>51,303</td> </tr> <tr> <td>他 校 通 級 費</td> <td>2</td> <td>1,306</td> </tr> </tbody> </table>	区 分	人 数	支給金額	給 食 費			学 用 品 費	270人	2,573,289円	校外活動費(泊有)	80	243,961	校外活動費(泊無)	212	202,888	修 学 旅 行 費	85	2,372,515	入 学 用 品 費	91	2,099,512	交 流 学 習 交 通 費	0	0	通 学 費	9	51,303	他 校 通 級 費	2	1,306	
区 分	人 数	支給金額																															
給 食 費																																	
学 用 品 費	270人	2,573,289円																															
校外活動費(泊有)	80	243,961																															
校外活動費(泊無)	212	202,888																															
修 学 旅 行 費	85	2,372,515																															
入 学 用 品 費	91	2,099,512																															
交 流 学 習 交 通 費	0	0																															
通 学 費	9	51,303																															
他 校 通 級 費	2	1,306																															
3 学校建設費 (総務部) (学校教育部) (学校管理部)	1,761,701,456 国費 332,248,000 起債 929,500,000 その他 393,422,080 市費 106,531,376	<p>中学校施設の建設等に要した経費</p> <p>〔 本年度執行額 1,761,701,456円 (うち前年度からの繰越額 742,276,080円) 翌年度繰越額 180,815,000円</p> <p>○中学校建設事業人件費 3,209,358円</p> <p>○中学校教育環境整備事業 21,727,418円 障害のある子どもが安全に安心して教育活動に取り 組めるよう、障害に応じた施設改修・設備整備を行った。</p> <p>(単位 件)</p> <table border="1"> <thead> <tr> <th></th> <th>H28</th> <th>H29</th> <th>H30</th> </tr> </thead> <tbody> <tr> <td>学校施設工事件数</td> <td>7</td> <td>10</td> <td>19</td> </tr> </tbody> </table> <p>○中学校施設等整備事業 1,735,263,524円 中学校施設の維持管理、整備等により教育環境の 改善を実施した。 内訳 〔 中学校施設等整備 1,734,393,735円 中学校施設等整備(他局分) 869,789円</p>		H28	H29	H30	学校施設工事件数	7	10	19	506) 507																						
	H28	H29	H30																														
学校施設工事件数	7	10	19																														

目	決算額	主要な施策の成果及び執行の概要			事項別 明細書 の頁	
	財源内訳					
	円					
		学校名	工事費（円）	工事概要	着工年月日 竣工年月日	
		金岡北中	102,596,760	外壁改修等	H30.6.13 H30.12.28	
		赤坂台中	85,757,400	外壁改修等	H30.6.14 H30.12.27	
		八下中	106,375,680	外壁改修等	H30.6.12 H30.12.27	
		三原台中	74,260,800	昇降機棟増築	H30.6.29 H31.3.15	
		浅香山中	11,421,000	ガス経年管対策	H30.5.28 H30.10.29	
		八下中	73,037,760	プール改修等	H29.9.15 H30.5.31	
		三原台中	66,742,520	プール改修等	H29.9.7 H30.5.31	
		鳳中	156,583,256	校舎増築等	H29.8.23 H30.12.28	
		各校の整備	889,896,388			
		災害復旧工事	91,530,055			
		合計	1,658,201,619			
		○中学校給食施設等整備事業 1,501,156円 施設の維持・保全を目的に、施設の改修を実施した。				

4項 高等学校費

目	決 算 額		主要な施策の成果及び執行の概要	事項別 明細書 の 頁														
	財 源 内 訳																	
1 学 校 管 理 費 (総 務 部) (学 校 教 育 部) (学 校 管 理 部)	円 966,200,199		高等学校の維持管理等に要した経費 ○教職員人件費 882,635,590円 教職員 90人 (うち再任用16人) ○夢をはぐくむ高校教育推進事業 13,420,527円 堺高等学校の生徒一人ひとりの個性・能力を引き出し、それぞれの希望する分野で活躍できる人材を育成する教育及び市民に信頼される学校づくりを推進した。 (単位 %)	506) 509														
	国 費 223,000	その他 90,594,448																
	市 費 875,382,751		<table border="1"> <thead> <tr> <th colspan="2"></th> <th>H28</th> <th>H29</th> <th>H30</th> </tr> </thead> <tbody> <tr> <td rowspan="2">4年制大学及び短期大学 への進学率</td> <td>目標値</td> <td>40</td> <td>40</td> <td>40</td> </tr> <tr> <td>実績値</td> <td>26</td> <td>34</td> <td>33</td> </tr> </tbody> </table>			H28	H29	H30	4年制大学及び短期大学 への進学率	目標値	40	40	40	実績値	26	34	33	
		H28	H29	H30														
4年制大学及び短期大学 への進学率	目標値	40	40	40														
	実績値	26	34	33														
			○高等学校管理運営事業 (学校教育部) 26,914,974円 堺高等学校の教材教具等の整備を行った。 (単位 円)															
			<table border="1"> <thead> <tr> <th colspan="2"></th> <th>H28</th> <th>H29</th> <th>H30</th> </tr> </thead> <tbody> <tr> <td>学級需用費クラス単価</td> <td>実績値</td> <td>366,593</td> <td>366,593</td> <td>366,593</td> </tr> </tbody> </table>			H28	H29	H30	学級需用費クラス単価	実績値	366,593	366,593	366,593					
		H28	H29	H30														
学級需用費クラス単価	実績値	366,593	366,593	366,593														
			○高等学校 (定時制の課程) 給食運営事業 1,612,726円 「夜間課程を置く高等学校における学校給食に関する法律」に基づき、定時制高等学校において、夜食として牛乳とパンの補食給食の無償提供を実施した。 (単位 %)															
			<table border="1"> <thead> <tr> <th colspan="2"></th> <th>H28</th> <th>H29</th> <th>H30</th> </tr> </thead> <tbody> <tr> <td rowspan="2">アンケート等調査による 満足度</td> <td>目標値</td> <td>100</td> <td>100</td> <td>100</td> </tr> <tr> <td>実績値</td> <td>74</td> <td>70</td> <td>77</td> </tr> </tbody> </table>			H28	H29	H30	アンケート等調査による 満足度	目標値	100	100	100	実績値	74	70	77	
		H28	H29	H30														
アンケート等調査による 満足度	目標値	100	100	100														
	実績値	74	70	77														
			○高等学校管理運営事業 (施設課) 37,207,361円 堺高等学校の施設及び設備の保全を行った。 (単位 校)															
			<table border="1"> <thead> <tr> <th colspan="2"></th> <th>H28</th> <th>H29</th> <th>H30</th> </tr> </thead> <tbody> <tr> <td rowspan="2">樹木が適切に維持されている</td> <td>目標値</td> <td>1</td> <td>1</td> <td>1</td> </tr> <tr> <td>実績値</td> <td>1</td> <td>1</td> <td>1</td> </tr> </tbody> </table>			H28	H29	H30	樹木が適切に維持されている	目標値	1	1	1	実績値	1	1	1	
		H28	H29	H30														
樹木が適切に維持されている	目標値	1	1	1														
	実績値	1	1	1														

目	決 算 額	主要な施策の成果及び執行の概要	事項別 明細書 の 頁									
	財 源 内 訳											
	円	○学校園維持管理事業（高等学校） 3,669,300円 学校施設管理業務のアウトソーシングの活用等により、学校施設の適切な維持管理を図った。 施設管理業務委託校数 1校										
2 教育 振 興 費 (総 務 部)	741,410	定時制高等学校の教科書給与等に要した経費。	508									
	市 費 741,410	○高等学校教育振興事業 741,410円 定時制高等学校に在籍する有職生徒に教科書等を給与した。 (単位 人) <table border="1" style="margin-left: auto; margin-right: auto;"> <tr> <td></td> <td>H28</td> <td>H29</td> <td>H30</td> </tr> <tr> <td>教科書給与支給人数</td> <td>実績値</td> <td>141</td> <td>139</td> <td>130</td> </tr> </table>		H28	H29	H30	教科書給与支給人数	実績値	141	139	130	509
	H28	H29	H30									
教科書給与支給人数	実績値	141	139	130								
3 学 校 建 設 費 (学 校 管 理 部)	98,609,503	高等学校施設の建設等に要した経費	508									
	国 費 27,386,000 起 債 3,600,000 市 費 67,623,503	<table border="1" style="margin-left: auto; margin-right: auto;"> <tr> <td>本年度執行額</td> <td>98,609,503円</td> </tr> <tr> <td>翌年度繰越額</td> <td>192,000,000円</td> </tr> </table> ○高等学校施設等整備事業 98,609,503円 学校施設の維持管理、整備等により教育環境の改善を実施した。 工事請負費内訳 (単位 円) <table border="1" style="margin-left: auto; margin-right: auto;"> <tr> <td>整 備 改 修 工 事</td> <td>16,658,144</td> </tr> <tr> <td>災 害 復 旧 工 事</td> <td>79,735,739</td> </tr> <tr> <td>合 計</td> <td>96,393,883</td> </tr> </table>	本年度執行額	98,609,503円	翌年度繰越額	192,000,000円	整 備 改 修 工 事	16,658,144	災 害 復 旧 工 事	79,735,739	合 計	96,393,883
本年度執行額	98,609,503円											
翌年度繰越額	192,000,000円											
整 備 改 修 工 事	16,658,144											
災 害 復 旧 工 事	79,735,739											
合 計	96,393,883											

5項 幼稚園費

目	決算額		主要な施策の成果及び執行の概要	事項別 明細書 の頁																																																				
	財源内訳																																																							
1 幼稚園管理費 (総務部) (学校教育部) (学校管理部)	円		各幼稚園の維持管理に要した経費 ○教職員人件費 378,117,570円 教職員 42人(うち再任用2人) ○学校園維持管理事業(幼稚園) 13,527,544円 各幼稚園に短期臨時職員を配置し、また外部人材の活用等により、学校施設の適切な維持管理を図った。 短期臨時職員配置園数 10園 ○幼稚園管理運営事業(学校教育部) 104,518,624円 各幼稚園の教材教具等の整備を行った。 (単位 円) <table border="1"> <thead> <tr> <th colspan="2"></th> <th>H28</th> <th>H29</th> <th>H30</th> </tr> </thead> <tbody> <tr> <td>学級需用費クラス単価</td> <td>実績値</td> <td>208,099</td> <td>208,099</td> <td>208,099</td> </tr> </tbody> </table> ○幼稚園管理運営事業(施設課) 47,846,570円 各幼稚園の施設及び設備の保全を行った。 (単位 園) <table border="1"> <thead> <tr> <th colspan="2"></th> <th>H28</th> <th>H29</th> <th>H30</th> </tr> </thead> <tbody> <tr> <td rowspan="2">樹木が適切に維持されている</td> <td>目標値</td> <td>10</td> <td>10</td> <td>10</td> </tr> <tr> <td>実績値</td> <td>10</td> <td>10</td> <td>10</td> </tr> </tbody> </table> ○幼稚園管理運営事業(教育環境整備推進室) 5,279,602円 堺市立幼稚園3園(北八下・八田荘・白鷺)において、教育課程に係る教育時間の終了後等に、希望する在園児を対象に預かり保育をモデル実施した。 (単位 人) <table border="1"> <thead> <tr> <th colspan="2"></th> <th>H28</th> <th>H29</th> <th>H30</th> </tr> </thead> <tbody> <tr> <td rowspan="2">預かり保育延べ利用人数</td> <td>目標値</td> <td>5,500</td> <td>6,000</td> <td>5,300</td> </tr> <tr> <td>実績値</td> <td>6,284</td> <td>4,888</td> <td>4,699</td> </tr> </tbody> </table> ○幼稚園管理運営事業(学務課) 11,656,611円 みはら大地幼稚園送迎バスの運行を行った。 (単位 人) <table border="1"> <thead> <tr> <th colspan="2"></th> <th>H28</th> <th>H29</th> <th>H30</th> </tr> </thead> <tbody> <tr> <td rowspan="2">送迎バスの運行台数により安全に通園できた園児数</td> <td>目標値</td> <td>243</td> <td>220</td> <td>192</td> </tr> <tr> <td>実績値</td> <td>243</td> <td>220</td> <td>192</td> </tr> </tbody> </table>			H28	H29	H30	学級需用費クラス単価	実績値	208,099	208,099	208,099			H28	H29	H30	樹木が適切に維持されている	目標値	10	10	10	実績値	10	10	10			H28	H29	H30	預かり保育延べ利用人数	目標値	5,500	6,000	5,300	実績値	6,284	4,888	4,699			H28	H29	H30	送迎バスの運行台数により安全に通園できた園児数	目標値	243	220	192	実績値	243	220	192	508) 511
				H28	H29	H30																																																		
	学級需用費クラス単価	実績値		208,099	208,099	208,099																																																		
				H28	H29	H30																																																		
	樹木が適切に維持されている	目標値		10	10	10																																																		
実績値		10	10	10																																																				
		H28	H29	H30																																																				
預かり保育延べ利用人数	目標値	5,500	6,000	5,300																																																				
	実績値	6,284	4,888	4,699																																																				
		H28	H29	H30																																																				
送迎バスの運行台数により安全に通園できた園児数	目標値	243	220	192																																																				
	実績値	243	220	192																																																				
	560,946,521																																																							
	国費	1,596,000																																																						
	府費	1,596,000																																																						
	その他	59,467,887																																																						
	市費	498,286,634																																																						

目	決 算 額	主要な施策の成果及び執行の概要	事項別 明細書 の 頁						
	財 源 内 訳								
2 幼稚園建設費 (学校管理部)	円 91,305,363	幼稚園施設の建設等に要した経費	510) 511						
	国費 2,048,000 起債 45,800,000 その他 39,500,000 市費 3,957,363								
		<p>〔 本年度執行額 91,305,363円 翌年度繰越額 9,000,000円</p> <p>○幼稚園施設等整備事業 91,305,363円 幼稚園施設の維持管理、整備等により教育環境の改善を実施した。</p> <p style="text-align: right;">工事請負費内訳 (単位 円)</p> <table border="1" style="margin-left: auto; margin-right: auto;"> <tr> <td>整備改修工事</td> <td style="text-align: right;">84,545,337</td> </tr> <tr> <td>災害復旧工事</td> <td style="text-align: right;">3,875,040</td> </tr> <tr> <td style="text-align: center;">合計</td> <td style="text-align: right;">88,420,377</td> </tr> </table>	整備改修工事	84,545,337	災害復旧工事	3,875,040	合計	88,420,377	
整備改修工事	84,545,337								
災害復旧工事	3,875,040								
合計	88,420,377								

6項 特別支援学校費

目	決算額		主要な施策の成果及び執行の概要	事項別 明細書 の頁														
	財源内訳																	
1 特別支援学校 管理費 (総務部) (学校教育部) (学校管理部)	円		特別支援学校の維持管理に要した経費	512) 513														
	1,425,634,875	国費																
	382,318,000	その他	○教職員人件費 1,165,614,227円 教職員 152人 (うち再任用13人)															
	51,246		○特別支援学校管理運営事業 (学務課)															
	1,043,265,629	市費	135,842,582円 特別支援学校3校 (内分校1校) の維持管理を行った。															
			(単位 人)															
			<table border="1"> <thead> <tr> <th colspan="2"></th> <th>H28</th> <th>H29</th> <th>H30</th> </tr> </thead> <tbody> <tr> <td rowspan="2">送迎バス、タクシーの運行台数に より安全に通学できた児童生徒数</td> <td>目標値</td> <td>344</td> <td>325</td> <td>329</td> </tr> <tr> <td>実績値</td> <td>344</td> <td>325</td> <td>329</td> </tr> </tbody> </table>			H28	H29	H30	送迎バス、タクシーの運行台数に より安全に通学できた児童生徒数	目標値	344	325	329	実績値	344	325	329	
		H28	H29	H30														
送迎バス、タクシーの運行台数に より安全に通学できた児童生徒数	目標値	344	325	329														
	実績値	344	325	329														
			○特別支援学校管理運営事業 (学校教育部) 32,215,973円 各特別支援学校の教材教具等の整備を行った。															
			(単位 円)															
			<table border="1"> <thead> <tr> <th colspan="2"></th> <th>H28</th> <th>H29</th> <th>H30</th> </tr> </thead> <tbody> <tr> <td>学級需用費クラス単価</td> <td>実績値</td> <td>407,220</td> <td>407,220</td> <td>407,220</td> </tr> </tbody> </table>			H28	H29	H30	学級需用費クラス単価	実績値	407,220	407,220	407,220					
		H28	H29	H30														
学級需用費クラス単価	実績値	407,220	407,220	407,220														
			○特別支援学校給食運営事業 39,621,111円 堺市立特別支援学校において、「学校給食衛生管理基準」に基づき、献立作成や物資の調達、調理業務に至るまでのすべての段階において安全衛生管理を徹底して給食を実施した。															
			(単位 校)															
			<table border="1"> <thead> <tr> <th colspan="2"></th> <th>H28</th> <th>H29</th> <th>H30</th> </tr> </thead> <tbody> <tr> <td rowspan="2">調理業務民間委託学校数</td> <td>目標値</td> <td>2</td> <td>2</td> <td>2</td> </tr> <tr> <td>実績値</td> <td>2</td> <td>2</td> <td>2</td> </tr> </tbody> </table>			H28	H29	H30	調理業務民間委託学校数	目標値	2	2	2	実績値	2	2	2	
		H28	H29	H30														
調理業務民間委託学校数	目標値	2	2	2														
	実績値	2	2	2														
			○特別支援学校管理運営事業 (施設課) 45,039,222円 各特別支援学校の施設及び設備の保全を行った。															
			(単位 校)															
			<table border="1"> <thead> <tr> <th colspan="2"></th> <th>H28</th> <th>H29</th> <th>H30</th> </tr> </thead> <tbody> <tr> <td rowspan="2">樹木が適切に維持されている</td> <td>目標値</td> <td>3</td> <td>3</td> <td>3</td> </tr> <tr> <td>実績値</td> <td>3</td> <td>3</td> <td>3</td> </tr> </tbody> </table>			H28	H29	H30	樹木が適切に維持されている	目標値	3	3	3	実績値	3	3	3	
		H28	H29	H30														
樹木が適切に維持されている	目標値	3	3	3														
	実績値	3	3	3														

目	決 算 額	主要な施策の成果及び執行の概要	事項別 明細書 の 頁														
	財 源 内 訳																
	円	<p>○校庭の芝生化事業 892,080円 上神谷支援学校の芝生維持管理を行った。</p> <p style="text-align: right;">(単位 校)</p> <table border="1"> <thead> <tr> <th colspan="2"></th> <th>H28</th> <th>H29</th> <th>H30</th> </tr> </thead> <tbody> <tr> <td rowspan="2">芝生を維持し、児童・生徒 が利用できている</td> <td>目標値</td> <td>1</td> <td>1</td> <td>1</td> </tr> <tr> <td>実績値</td> <td>1</td> <td>1</td> <td>1</td> </tr> </tbody> </table> <p>○学校園維持管理事業（特別支援学校） 6,409,680円 学校施設管理業務のアウトソーシングの活用等により、学校施設の適切な維持管理を図った。 施設管理業務委託校数 3校</p>			H28	H29	H30	芝生を維持し、児童・生徒 が利用できている	目標値	1	1	1	実績値	1	1	1	
		H28	H29	H30													
芝生を維持し、児童・生徒 が利用できている	目標値	1	1	1													
	実績値	1	1	1													
2 特別支援学校 建設費 (学校管理部)	11,276,843 市費 11,276,843	<p>特別支援学校施設の建設等に要した経費</p> <p>○特別支援学校施設等整備事業 11,276,843円 学校施設の維持管理、整備等により教育環境の改善を実施した。</p> <p style="text-align: right;">工事請負費内訳 (単位 円)</p> <table border="1"> <tbody> <tr> <td>整備改修工事</td> <td>7,934,112</td> </tr> <tr> <td>災害復旧工事</td> <td>1,973,160</td> </tr> <tr> <td>合計</td> <td>9,907,272</td> </tr> </tbody> </table>	整備改修工事	7,934,112	災害復旧工事	1,973,160	合計	9,907,272	512 { 513								
整備改修工事	7,934,112																
災害復旧工事	1,973,160																
合計	9,907,272																

7項 社会教育費

目	決算額	主要な施策の成果及び執行の概要	事項別 明細書 の頁																																																		
	財源内訳																																																				
1 社会教育総務費 (男女共同参画推進部) (文化部) (総務部) (地域教育支援部) (中央図書館)	円 1,054,084,363	<p>生涯学習振興のための成人教育の充実、市民文化の向上、文化財の保護・保存、社会教育関係団体の育成指導、社会教育関係職員の人件費等に要した経費</p> <p>○教育委員会事務局人件費 736,332,643円</p> <table border="1"> <tr> <td>地域教育支援部</td> <td>中央図書館</td> <td></td> </tr> <tr> <td>地域教育振興課</td> <td>総務課</td> <td rowspan="6">計</td> </tr> <tr> <td>美原こども館</td> <td>中図書館</td> </tr> <tr> <td>放課後子ども支援課</td> <td>東図書館</td> </tr> <tr> <td></td> <td>西図書館</td> </tr> <tr> <td></td> <td>南図書館</td> </tr> <tr> <td></td> <td>北図書館</td> </tr> <tr> <td></td> <td>美原図書館</td> <td></td> </tr> <tr> <td align="center">35人 (6人)</td> <td align="center">79人 (16人)</td> <td align="center">114人 (22人)</td> </tr> </table> <p>()内は、再任用職員、任期付職員で内数</p> <p>○文化財保護事業 10,829,822円 指定文化財の保存・保護・育成及び活用を図るため、市所有文化財の維持管理及び市以外の文化財所有者(団体)の保存・伝承・育成活動に対する補助事業を実施した。 また、個人住宅・兼用住宅の建設に伴う埋蔵文化財発掘調査を実施し、遺跡の状況を確認し記録した。</p> <p align="right">(単位 件)</p> <table border="1"> <tr> <td></td> <td></td> <td>H28</td> <td>H29</td> <td>H30</td> </tr> <tr> <td rowspan="2">適切に保存保護・公開が可能となった文化財の件数</td> <td>目標値</td> <td>17</td> <td>16</td> <td>18</td> </tr> <tr> <td>実績値</td> <td>15</td> <td>16</td> <td>18</td> </tr> </table> <p>○史跡・旧跡土地等管理 17,814,556円 除草・樹木剪定・薬剤散布・環境整備・経年劣化等による破損の修繕を実施し、史跡・旧跡等の適切な維持管理を図った。</p> <p align="right">(単位 件)</p> <table border="1"> <tr> <td></td> <td></td> <td>H28</td> <td>H29</td> <td>H30</td> </tr> <tr> <td rowspan="2">施設の瑕疵に伴う事故件数</td> <td>目標値</td> <td>0</td> <td>0</td> <td>0</td> </tr> <tr> <td>実績値</td> <td>0</td> <td>0</td> <td>0</td> </tr> </table>	地域教育支援部	中央図書館		地域教育振興課	総務課	計	美原こども館	中図書館	放課後子ども支援課	東図書館		西図書館		南図書館		北図書館		美原図書館		35人 (6人)	79人 (16人)	114人 (22人)			H28	H29	H30	適切に保存保護・公開が可能となった文化財の件数	目標値	17	16	18	実績値	15	16	18			H28	H29	H30	施設の瑕疵に伴う事故件数	目標値	0	0	0	実績値	0	0	0	512) 521
	地域教育支援部		中央図書館																																																		
	地域教育振興課		総務課	計																																																	
	美原こども館		中図書館																																																		
	放課後子ども支援課		東図書館																																																		
			西図書館																																																		
			南図書館																																																		
			北図書館																																																		
			美原図書館																																																		
	35人 (6人)		79人 (16人)	114人 (22人)																																																	
		H28	H29	H30																																																	
適切に保存保護・公開が可能となった文化財の件数	目標値	17	16	18																																																	
	実績値	15	16	18																																																	
		H28	H29	H30																																																	
施設の瑕疵に伴う事故件数	目標値	0	0	0																																																	
	実績値	0	0	0																																																	
	府費 119,000																																																				
	起債 17,800,000																																																				
	その他 6,220,295																																																				
	市費 1,017,966,068																																																				

目	決算額	主要な施策の成果及び執行の概要	事項別 明細書 の頁																																										
	財源内訳																																												
	円	<p>○町家活用推進事業 31,808,175円 堺の町家暮らしを伝える町家歴史館（重要文化財山口家住宅・登録有形文化財清学院）の管理運営及び登録有形文化財鉄砲鍛冶屋敷の保存活用に向けた取組等を実施した。</p> <p style="text-align: right;">(単位 人)</p> <table border="1"> <thead> <tr> <th colspan="2"></th> <th>H28</th> <th>H29</th> <th>H30</th> </tr> </thead> <tbody> <tr> <td rowspan="2">堺市立町家歴史館 山口家住宅等入館者数</td> <td>目標値</td> <td>25,000</td> <td>25,000</td> <td>25,000</td> </tr> <tr> <td>実績値</td> <td>19,762</td> <td>18,302</td> <td>15,936</td> </tr> </tbody> </table> <p>○黒姫山古墳管理運営事業 5,022,482円 史跡黒姫山古墳歴史の広場及びガイダンス施設を管理運営し、黒姫山古墳や歴史文化を理解する学習の場を提供した。</p> <p style="text-align: right;">(単位 日)</p> <table border="1"> <thead> <tr> <th colspan="2"></th> <th>H28</th> <th>H29</th> <th>H30</th> </tr> </thead> <tbody> <tr> <td rowspan="2">ガイダンス施設の開館日数</td> <td>目標値</td> <td>301</td> <td>301</td> <td>301</td> </tr> <tr> <td>実績値</td> <td>301</td> <td>301</td> <td>301</td> </tr> </tbody> </table> <p>○百舌鳥古墳群保存活用事業 15,542,119円 史跡百舌鳥古墳群の恒久的な保存・活用のため、史跡指定地の環境整備や史跡指定をめざした確認調査、調査による出土品の保存措置を実施した。平成30年度は史跡指定の条件が整った御廟山古墳内濠とニサンザイ古墳内濠が国史跡に追加指定された。 また、史跡百舌鳥古墳群の普及啓発事業として、講演会や現地説明会等を開催した。</p> <p style="text-align: right;">(単位 件)</p> <table border="1"> <thead> <tr> <th colspan="2"></th> <th>H28</th> <th>H29</th> <th>H30</th> </tr> </thead> <tbody> <tr> <td rowspan="2">史跡指定（国及び地方指定）</td> <td>目標値</td> <td>1</td> <td>1</td> <td>1</td> </tr> <tr> <td>実績値</td> <td>4</td> <td>0</td> <td>2</td> </tr> </tbody> </table> <p>○収蔵資料公開活用事業 4,615,279円 発掘調査報告書の刊行、出土資料の修理や画像等のデータベース化、各地の博物館・資料館等からの依頼による資料等の貸出や調査を実施した。</p>			H28	H29	H30	堺市立町家歴史館 山口家住宅等入館者数	目標値	25,000	25,000	25,000	実績値	19,762	18,302	15,936			H28	H29	H30	ガイダンス施設の開館日数	目標値	301	301	301	実績値	301	301	301			H28	H29	H30	史跡指定（国及び地方指定）	目標値	1	1	1	実績値	4	0	2	
		H28	H29	H30																																									
堺市立町家歴史館 山口家住宅等入館者数	目標値	25,000	25,000	25,000																																									
	実績値	19,762	18,302	15,936																																									
		H28	H29	H30																																									
ガイダンス施設の開館日数	目標値	301	301	301																																									
	実績値	301	301	301																																									
		H28	H29	H30																																									
史跡指定（国及び地方指定）	目標値	1	1	1																																									
	実績値	4	0	2																																									

目	決 算 額	主要な施策の成果及び執行の概要	事項別 明細書 の 頁																																																								
	財 源 内 訳																																																										
	円	<p style="text-align: right;">(単位 件)</p> <table border="1"> <thead> <tr> <th colspan="2"></th> <th>H28</th> <th>H29</th> <th>H30</th> </tr> </thead> <tbody> <tr> <td rowspan="2">収蔵資料の貸出、掲載等の 依頼件数</td> <td>目標値</td> <td>100</td> <td>100</td> <td>100</td> </tr> <tr> <td>実績値</td> <td>90</td> <td>84</td> <td>85</td> </tr> </tbody> </table> <p>○生涯学習推進 873,942円 生涯学習情報の提供や市民の生涯学習を支援する人材を育成することで、市民が主体となって活動する意識を醸成した。</p> <p style="text-align: right;">(単位 人)</p> <table border="1"> <thead> <tr> <th colspan="2"></th> <th>H28</th> <th>H29</th> <th>H30</th> </tr> </thead> <tbody> <tr> <td rowspan="2">生涯学習市民講座参加者数</td> <td>目標値</td> <td>3,500</td> <td>3,500</td> <td>3,500</td> </tr> <tr> <td>実績値</td> <td>3,495</td> <td>3,512</td> <td>3,868</td> </tr> </tbody> </table> <p>○社会教育調査研究活動 847,466円 社会教育委員の各種意見等を社会教育行政に反映させ、施策を実施した。 社会教育委員会議開催数 3回</p> <p>○小学校施設開放事業 29,911,753円 小学校児童をはじめとする子どもの健全育成、地域住民の健康維持と体力増進、生涯学習の推進、地域コミュニティの活性化を図った。</p> <p style="text-align: right;">(単位 人)</p> <table border="1"> <thead> <tr> <th colspan="2"></th> <th>H28</th> <th>H29</th> <th>H30</th> </tr> </thead> <tbody> <tr> <td rowspan="2">延べ利用人数</td> <td>目標値</td> <td>740,000</td> <td>750,000</td> <td>680,000</td> </tr> <tr> <td>実績値</td> <td>748,411</td> <td>671,746</td> <td>676,261</td> </tr> </tbody> </table> <p>○中学校施設開放事業 11,825,562円 スポーツ活動を通して、地域住民の健康維持と体力増進及び地域コミュニティの活性化を図った。</p> <p style="text-align: right;">(単位 人)</p> <table border="1"> <thead> <tr> <th colspan="2"></th> <th>H28</th> <th>H29</th> <th>H30</th> </tr> </thead> <tbody> <tr> <td rowspan="2">延べ利用人数</td> <td>目標値</td> <td>175,000</td> <td>210,000</td> <td>220,000</td> </tr> <tr> <td>実績値</td> <td>203,618</td> <td>217,175</td> <td>204,582</td> </tr> </tbody> </table>			H28	H29	H30	収蔵資料の貸出、掲載等の 依頼件数	目標値	100	100	100	実績値	90	84	85			H28	H29	H30	生涯学習市民講座参加者数	目標値	3,500	3,500	3,500	実績値	3,495	3,512	3,868			H28	H29	H30	延べ利用人数	目標値	740,000	750,000	680,000	実績値	748,411	671,746	676,261			H28	H29	H30	延べ利用人数	目標値	175,000	210,000	220,000	実績値	203,618	217,175	204,582	
		H28	H29	H30																																																							
収蔵資料の貸出、掲載等の 依頼件数	目標値	100	100	100																																																							
	実績値	90	84	85																																																							
		H28	H29	H30																																																							
生涯学習市民講座参加者数	目標値	3,500	3,500	3,500																																																							
	実績値	3,495	3,512	3,868																																																							
		H28	H29	H30																																																							
延べ利用人数	目標値	740,000	750,000	680,000																																																							
	実績値	748,411	671,746	676,261																																																							
		H28	H29	H30																																																							
延べ利用人数	目標値	175,000	210,000	220,000																																																							
	実績値	203,618	217,175	204,582																																																							

目	決算額		主要な施策の成果及び執行の概要	事項別 明細書 の頁																																																			
	財源内訳																																																						
	円		<p>○親育ち支援事業 668,730円 保護者同士の支え合いやつながりをはぐくみ、家庭の教育力の向上につなげるため、家庭教育の啓発や保護者自身の学び・育ちの支援に向けた事業を実施した。</p> <p style="text-align: right;">(単位 人)</p> <table border="1"> <thead> <tr> <th colspan="2"></th> <th>H28</th> <th>H29</th> <th>H30</th> </tr> </thead> <tbody> <tr> <td rowspan="2">親育ち支援講座受講者数</td> <td>目標値</td> <td>961</td> <td>915</td> <td>1,151</td> </tr> <tr> <td>実績値</td> <td>1,264</td> <td>1,246</td> <td>1,381</td> </tr> </tbody> </table> <p>○女性教育振興事業 80,710円 女性教育により資質・技術・文化を高め、女性の地位向上と社会参画を図った。</p> <p style="text-align: right;">(単位 人)</p> <table border="1"> <thead> <tr> <th colspan="2"></th> <th>H28</th> <th>H29</th> <th>H30</th> </tr> </thead> <tbody> <tr> <td rowspan="2">女性のリカレント教育に関する講座の延べ受講者数</td> <td>目標値</td> <td>-</td> <td>-</td> <td>300</td> </tr> <tr> <td>実績値</td> <td>-</td> <td>-</td> <td>123</td> </tr> </tbody> </table> <p>○社会教育関係団体支援事業 9,256,289円 各社会教育関係団体の会員の資質向上とともに、家庭・地域の教育力の向上や女性の地位向上を図ることで、青少年の健全育成や男女平等社会の実現を推進した。</p> <p style="text-align: right;">(単位 人)</p> <table border="1"> <thead> <tr> <th colspan="2"></th> <th>H28</th> <th>H29</th> <th>H30</th> </tr> </thead> <tbody> <tr> <td rowspan="2">【PTA】各研修会延べ参加者数</td> <td>目標値</td> <td>2,200</td> <td>2,200</td> <td>2,200</td> </tr> <tr> <td>実績値</td> <td>2,250</td> <td>2,120</td> <td>2,200</td> </tr> <tr> <td rowspan="2">【こども会】堺市こども会育成協議会加入者数(6月末)</td> <td>目標値</td> <td>24,042</td> <td>22,495</td> <td>21,766</td> </tr> <tr> <td>実績値</td> <td>22,495</td> <td>21,766</td> <td>19,748</td> </tr> </tbody> </table>			H28	H29	H30	親育ち支援講座受講者数	目標値	961	915	1,151	実績値	1,264	1,246	1,381			H28	H29	H30	女性のリカレント教育に関する講座の延べ受講者数	目標値	-	-	300	実績値	-	-	123			H28	H29	H30	【PTA】各研修会延べ参加者数	目標値	2,200	2,200	2,200	実績値	2,250	2,120	2,200	【こども会】堺市こども会育成協議会加入者数(6月末)	目標値	24,042	22,495	21,766	実績値	22,495	21,766	19,748	
		H28	H29	H30																																																			
親育ち支援講座受講者数	目標値	961	915	1,151																																																			
	実績値	1,264	1,246	1,381																																																			
		H28	H29	H30																																																			
女性のリカレント教育に関する講座の延べ受講者数	目標値	-	-	300																																																			
	実績値	-	-	123																																																			
		H28	H29	H30																																																			
【PTA】各研修会延べ参加者数	目標値	2,200	2,200	2,200																																																			
	実績値	2,250	2,120	2,200																																																			
【こども会】堺市こども会育成協議会加入者数(6月末)	目標値	24,042	22,495	21,766																																																			
	実績値	22,495	21,766	19,748																																																			
2 公民館費 (男女共同参画推進部) (地域教育支援部)	62,777,321	<p>公民館・舳松社会教育会館の管理運営に要した経費</p> <p>○公民館管理 59,548,490円 市民の自主的な学習活動や地域コミュニティ活動の支援を目的として市立公民館の管理運営を行った。</p> <p style="text-align: right;">(単位 件)</p> <table border="1"> <thead> <tr> <th colspan="2"></th> <th>H28</th> <th>H29</th> <th>H30</th> </tr> </thead> <tbody> <tr> <td rowspan="2">利用件数</td> <td>目標値</td> <td>13,974</td> <td>13,974</td> <td>13,974</td> </tr> <tr> <td>実績値</td> <td>13,597</td> <td>13,405</td> <td>13,302</td> </tr> </tbody> </table>			H28	H29	H30	利用件数	目標値	13,974	13,974	13,974	実績値	13,597	13,405	13,302	520) 521																																						
		H28	H29	H30																																																			
利用件数	目標値	13,974	13,974	13,974																																																			
	実績値	13,597	13,405	13,302																																																			
	国費 1,022,000 起債 15,700,000 その他 128,980 市費 45,926,341																																																						

目	決算額		主要な施策の成果及び執行の概要	事項別 明細書 の頁														
	財源内訳																	
	円		<p>○舩松社会教育会館管理運営 3,228,831円</p> <p>基本的人権の享有を保障する日本国憲法の理念にのっとり、同和問題をはじめあらゆる人権問題の速やかな解決をめざし、文化活動を通して市民の教養と文化の向上に資することを目的とし、舩松社会教育会館の維持管理及び貸室を行った。</p> <p style="text-align: right;">(単位 人)</p> <table border="1"> <thead> <tr> <th colspan="2"></th> <th>H28</th> <th>H29</th> <th>H30</th> </tr> </thead> <tbody> <tr> <td rowspan="2">貸室利用人数</td> <td>目標値</td> <td>700</td> <td>1,120</td> <td>1,120</td> </tr> <tr> <td>実績値</td> <td>1,112</td> <td>1,100</td> <td>1,190</td> </tr> </tbody> </table>			H28	H29	H30	貸室利用人数	目標値	700	1,120	1,120	実績値	1,112	1,100	1,190	
		H28	H29	H30														
貸室利用人数	目標値	700	1,120	1,120														
	実績値	1,112	1,100	1,190														
3 青少年教育費	1,959,521,539		<p>青少年の健全育成のための指導者養成、団体育成、キャンプ場等健全育成活動の場の提供、放課後児童対策等に要した経費</p> <p>○青少年教育一般管理 956,482円</p> <p>野外活動等を通じて青少年の創造性・社会性・協調性等を育むため、堺市青少年活動振興協会と共催でキャンプ事業を実施した。</p> <p style="text-align: right;">(単位 人)</p> <table border="1"> <thead> <tr> <th colspan="2"></th> <th>H28</th> <th>H29</th> <th>H30</th> </tr> </thead> <tbody> <tr> <td rowspan="2">キャンプ事業参加者数</td> <td>目標値</td> <td>190</td> <td>190</td> <td>80</td> </tr> <tr> <td>実績値</td> <td>158</td> <td>118</td> <td>85</td> </tr> </tbody> </table>			H28	H29	H30	キャンプ事業参加者数	目標値	190	190	80	実績値	158	118	85	520
		H28	H29	H30														
キャンプ事業参加者数	目標値	190	190	80														
	実績値	158	118	85														
(子ども青少年育成部)	国費)														
(地域教育支援部)	府費	376,046,000		523														
	その他	315,125,000																
	市費	743,019,852																
		525,330,687	<p>○東吉野キャンプ場運営事業 6,510,000円</p> <p>国内友好都市の奈良県東吉野村における交流拠点である、ふるさと村の運営に協力するとともに、サマーシーズン中に常設テントを設置しキャンプ場を開設した。</p> <p style="text-align: right;">(単位 人)</p> <table border="1"> <thead> <tr> <th colspan="2"></th> <th>H28</th> <th>H29</th> <th>H30</th> </tr> </thead> <tbody> <tr> <td rowspan="2">ふるさと村の堺市民年間利用者数</td> <td>目標値</td> <td>2,545</td> <td>3,000</td> <td>3,000</td> </tr> <tr> <td>実績値</td> <td>3,059</td> <td>2,799</td> <td>2,355</td> </tr> </tbody> </table>			H28	H29	H30	ふるさと村の堺市民年間利用者数	目標値	2,545	3,000	3,000	実績値	3,059	2,799	2,355	
		H28	H29	H30														
ふるさと村の堺市民年間利用者数	目標値	2,545	3,000	3,000														
	実績値	3,059	2,799	2,355														
			<p>○青少年自然体験学習推進補助事業 700,000円</p> <p>豊かな自然環境の中で、青少年が共同生活を通じて交流を深めるとともに、自然の関わりやふれあいにより、創造力・社会性・協調性などの「生きる力」を育むため、長期宿泊体験型の自然体験学習事業に対し補助した。</p>															

目	決算額	主要な施策の成果及び執行の概要	事項別 明細書 の頁																																																
	財源内訳																																																		
	円	<p style="text-align: right;">(単位 人)</p> <table border="1"> <thead> <tr> <th colspan="2"></th> <th>H28</th> <th>H29</th> <th>H30</th> </tr> </thead> <tbody> <tr> <td rowspan="2">事業参加者数</td> <td>目標値</td> <td>48</td> <td>48</td> <td>48</td> </tr> <tr> <td>実績値</td> <td>47</td> <td>40</td> <td>48</td> </tr> </tbody> </table> <p>○放課後児童対策事業 1,261,366,619円 放課後等における児童の健全育成と子育て支援を図るため、小学校の余裕教室等を活用して、1～6年生の児童を対象に主に集団による遊びやスポーツ活動等を実施した。</p> <p style="text-align: right;">(単位 人)</p> <table border="1"> <thead> <tr> <th colspan="2"></th> <th>H28</th> <th>H29</th> <th>H30</th> </tr> </thead> <tbody> <tr> <td>待機児童数</td> <td>実績値</td> <td>0</td> <td>0</td> <td>0</td> </tr> </tbody> </table> <p>※目標値…令和2年度をめぐり、留守家庭待機児童の解消</p> <p>○市税等コールセンター運營業務 1,418,040円 日常業務終了後、委託事業者のオペレーターにより、放課後児童対策事業一部負担金等の滞納者に対して電話にて納付勧奨を実施した。</p> <p style="text-align: right;">(単位 %)</p> <table border="1"> <thead> <tr> <th colspan="2"></th> <th>H28</th> <th>H29</th> <th>H30</th> </tr> </thead> <tbody> <tr> <td rowspan="2">現年度負担金収納率</td> <td>目標値</td> <td>98</td> <td>98</td> <td>99</td> </tr> <tr> <td>実績値</td> <td>99</td> <td>99</td> <td>99</td> </tr> </tbody> </table> <p>○放課後ルーム事業 119,380,203円 放課後や週末等に学校施設を利用し、4～6年生（一部対象学年の異なる学校あり）の児童を対象に、学習や様々な体験・交流活動等を実施した。</p> <p style="text-align: right;">(単位 人)</p> <table border="1"> <thead> <tr> <th colspan="2"></th> <th>H28</th> <th>H29</th> <th>H30</th> </tr> </thead> <tbody> <tr> <td>待機児童数</td> <td>実績値</td> <td>15</td> <td>0</td> <td>0</td> </tr> </tbody> </table> <p>※目標値…令和2年度をめぐり、待機児童の解消</p> <p>○放課後子ども総合プラン事業 526,465,247円 国の放課後子ども総合プランに基づき、子どもたちが豊かな放課後を過ごせるよう安全・安心な居場所を確保し学習や体験活動等の放課後児童施策を実施した。</p>			H28	H29	H30	事業参加者数	目標値	48	48	48	実績値	47	40	48			H28	H29	H30	待機児童数	実績値	0	0	0			H28	H29	H30	現年度負担金収納率	目標値	98	98	99	実績値	99	99	99			H28	H29	H30	待機児童数	実績値	15	0	0	
		H28	H29	H30																																															
事業参加者数	目標値	48	48	48																																															
	実績値	47	40	48																																															
		H28	H29	H30																																															
待機児童数	実績値	0	0	0																																															
		H28	H29	H30																																															
現年度負担金収納率	目標値	98	98	99																																															
	実績値	99	99	99																																															
		H28	H29	H30																																															
待機児童数	実績値	15	0	0																																															

目	決算額	主要な施策の成果及び執行の概要	事項別 明細書 の頁																								
	財源内訳																										
	円	<p style="text-align: right;">(単位 人)</p> <table border="1" style="width: 100%; border-collapse: collapse;"> <thead> <tr> <th colspan="2"></th> <th>H28</th> <th>H29</th> <th>H30</th> </tr> </thead> <tbody> <tr> <td style="text-align: center;">待機児童数</td> <td style="text-align: center;">実績値</td> <td style="text-align: center;">6</td> <td style="text-align: center;">0</td> <td style="text-align: center;">2</td> </tr> </tbody> </table> <p>※目標値…令和2年度をめぐり、留守家庭待機児童の解消</p> <p>○美原こども館健全育成 2,006,815円 子どもの健全育成のため、児童文化教室、世代間交流事業等を開催した。</p> <p style="text-align: right;">(単位 人)</p> <table border="1" style="width: 100%; border-collapse: collapse;"> <thead> <tr> <th colspan="2"></th> <th>H28</th> <th>H29</th> <th>H30</th> </tr> </thead> <tbody> <tr> <td rowspan="2" style="text-align: center;">児童文化教室参加者数</td> <td style="text-align: center;">目標値</td> <td style="text-align: center;">4,100</td> <td style="text-align: center;">4,100</td> <td style="text-align: center;">4,100</td> </tr> <tr> <td style="text-align: center;">実績値</td> <td style="text-align: center;">3,958</td> <td style="text-align: center;">4,094</td> <td style="text-align: center;">4,580</td> </tr> </tbody> </table> <p>○美原こども館管理 30,113,917円 地域の子どもたちが安心して安全に遊べる場とするため、適切な管理運営を行った。</p>			H28	H29	H30	待機児童数	実績値	6	0	2			H28	H29	H30	児童文化教室参加者数	目標値	4,100	4,100	4,100	実績値	3,958	4,094	4,580	
		H28	H29	H30																							
待機児童数	実績値	6	0	2																							
		H28	H29	H30																							
児童文化教室参加者数	目標値	4,100	4,100	4,100																							
	実績値	3,958	4,094	4,580																							
4 青少年 センター費 (子ども青少年育成部)	125,688,754 府費 2,800,000 その他 3,435,097 市費 119,453,657	<p>青少年の健全な活動の場としての青少年センター・青少年の家の管理運営に要した経費</p> <p>○青少年センター・青少年の家管理運営事業 125,688,754円 指定管理者制度により、青少年センター及び青少年の家において、青少年の諸活動の場の提供を行った。 年間延べ利用者数(青少年センター)85,520人 年間延べ利用者数(青少年の家) 119,682人</p>	522) 525																								

目	決 算 額	主要な施策の成果及び執行の概要	事項別 明細書 の 頁																																																																								
	財 源 内 訳																																																																										
5 図 書 館 費 (地 域 教 育 支 援 部) (中 央 図 書 館)	円 370,205,461	図書の収集・閲覧・貸出整理業務、移動図書館車の巡回、電算オンラインシステム、情報提供システム、図書館の管理運営等に要した経費	524) 525																																																																								
	その他 2,541,446 市 費 367,664,015																																																																										
図書館利用状況																																																																											
<table border="1" style="width: 100%; border-collapse: collapse;"> <thead> <tr> <th style="width: 30%;">区分</th> <th style="width: 20%;">蔵書冊数</th> <th style="width: 20%;">貸出冊数</th> <th style="width: 30%;">開館日数</th> </tr> <tr> <td></td> <td style="text-align: center;">冊</td> <td style="text-align: center;">冊</td> <td style="text-align: center;">日</td> </tr> </thead> <tbody> <tr> <td>中 央 図 書 館</td> <td style="text-align: center;">576,826</td> <td style="text-align: center;">828,903</td> <td style="text-align: center;">308</td> </tr> <tr> <td>移 動 図 書 館 (26か所)</td> <td style="text-align: center;">中央図書館 に含む。</td> <td style="text-align: center;">39,948</td> <td style="text-align: center;">244 (実動日数)</td> </tr> <tr> <td>堺 市 駅 前 分 館</td> <td style="text-align: center;">57,952</td> <td style="text-align: center;">333,076</td> <td style="text-align: center;">309</td> </tr> <tr> <td>中 図 書 館</td> <td style="text-align: center;">163,859</td> <td style="text-align: center;">310,957</td> <td style="text-align: center;">307</td> </tr> <tr> <td>東 百 舌 鳥 分 館</td> <td style="text-align: center;">42,724</td> <td style="text-align: center;">143,587</td> <td style="text-align: center;">309</td> </tr> <tr> <td>東 図 書 館</td> <td style="text-align: center;">207,707</td> <td style="text-align: center;">331,588</td> <td style="text-align: center;">307</td> </tr> <tr> <td>初 芝 分 館</td> <td style="text-align: center;">27,880</td> <td style="text-align: center;">129,718</td> <td style="text-align: center;">309</td> </tr> <tr> <td>西 図 書 館</td> <td style="text-align: center;">164,579</td> <td style="text-align: center;">403,355</td> <td style="text-align: center;">307</td> </tr> <tr> <td>南 図 書 館</td> <td style="text-align: center;">215,292</td> <td style="text-align: center;">509,541</td> <td style="text-align: center;">307</td> </tr> <tr> <td>梅 分 館</td> <td style="text-align: center;">30,277</td> <td style="text-align: center;">174,911</td> <td style="text-align: center;">309</td> </tr> <tr> <td>美 木 多 分 館</td> <td style="text-align: center;">30,122</td> <td style="text-align: center;">157,786</td> <td style="text-align: center;">309</td> </tr> <tr> <td>北 図 書 館</td> <td style="text-align: center;">175,840</td> <td style="text-align: center;">602,810</td> <td style="text-align: center;">306</td> </tr> <tr> <td>美 原 図 書 館</td> <td style="text-align: center;">201,017</td> <td style="text-align: center;">347,086</td> <td style="text-align: center;">307</td> </tr> <tr> <td>人権ふれあいセンター 触松人権歴史館 人権資料・図書室</td> <td style="text-align: center;">36,781</td> <td style="text-align: center;">64,789</td> <td style="text-align: center;">311</td> </tr> <tr> <td>青少年センター 図 書 室</td> <td style="text-align: center;">22,029</td> <td style="text-align: center;">88,223</td> <td style="text-align: center;">304</td> </tr> <tr> <td style="text-align: center;">計</td> <td style="text-align: center;">1,952,885</td> <td style="text-align: center;">4,466,278</td> <td style="text-align: center;"></td> </tr> </tbody> </table>				区分	蔵書冊数	貸出冊数	開館日数		冊	冊	日	中 央 図 書 館	576,826	828,903	308	移 動 図 書 館 (26か所)	中央図書館 に含む。	39,948	244 (実動日数)	堺 市 駅 前 分 館	57,952	333,076	309	中 図 書 館	163,859	310,957	307	東 百 舌 鳥 分 館	42,724	143,587	309	東 図 書 館	207,707	331,588	307	初 芝 分 館	27,880	129,718	309	西 図 書 館	164,579	403,355	307	南 図 書 館	215,292	509,541	307	梅 分 館	30,277	174,911	309	美 木 多 分 館	30,122	157,786	309	北 図 書 館	175,840	602,810	306	美 原 図 書 館	201,017	347,086	307	人権ふれあいセンター 触松人権歴史館 人権資料・図書室	36,781	64,789	311	青少年センター 図 書 室	22,029	88,223	304	計	1,952,885	4,466,278	
区分	蔵書冊数	貸出冊数	開館日数																																																																								
	冊	冊	日																																																																								
中 央 図 書 館	576,826	828,903	308																																																																								
移 動 図 書 館 (26か所)	中央図書館 に含む。	39,948	244 (実動日数)																																																																								
堺 市 駅 前 分 館	57,952	333,076	309																																																																								
中 図 書 館	163,859	310,957	307																																																																								
東 百 舌 鳥 分 館	42,724	143,587	309																																																																								
東 図 書 館	207,707	331,588	307																																																																								
初 芝 分 館	27,880	129,718	309																																																																								
西 図 書 館	164,579	403,355	307																																																																								
南 図 書 館	215,292	509,541	307																																																																								
梅 分 館	30,277	174,911	309																																																																								
美 木 多 分 館	30,122	157,786	309																																																																								
北 図 書 館	175,840	602,810	306																																																																								
美 原 図 書 館	201,017	347,086	307																																																																								
人権ふれあいセンター 触松人権歴史館 人権資料・図書室	36,781	64,789	311																																																																								
青少年センター 図 書 室	22,029	88,223	304																																																																								
計	1,952,885	4,466,278																																																																									
<p>※貸出冊数には、団体貸出による貸出冊数を含む。</p> <p style="text-align: center;">登録者数 全館 一般 280,325人 児童 33,337人</p> <p style="text-align: center;">団体貸出利用状況</p> <table border="1" style="width: 50%; margin: auto; border-collapse: collapse;"> <thead> <tr> <th style="width: 50%;">団 体 数</th> <th style="width: 50%;">貸 出 冊 数</th> </tr> </thead> <tbody> <tr> <td style="text-align: center;">765 団体</td> <td style="text-align: center;">72,867 冊</td> </tr> </tbody> </table>				団 体 数	貸 出 冊 数	765 団体	72,867 冊																																																																				
団 体 数	貸 出 冊 数																																																																										
765 団体	72,867 冊																																																																										

目	決算額	主要な施策の成果及び執行の概要	事項別 明細書 の頁																																																								
	財源内訳																																																										
	円	<p>○図書館電算事業 64,239,544円 図書館情報システム及びインターネット蔵書検索システムの管理運営を実施した。</p> <p style="text-align: right;">(単位 回)</p> <table border="1"> <thead> <tr> <th colspan="2"></th> <th>H28</th> <th>H29</th> <th>H30</th> </tr> </thead> <tbody> <tr> <td rowspan="2">インターネット蔵書検索システムトップページアクセス回数</td> <td>目標値</td> <td>2,515,206</td> <td>2,515,206</td> <td>2,515,206</td> </tr> <tr> <td>実績値</td> <td>2,520,283</td> <td>2,161,111</td> <td>3,295,729</td> </tr> </tbody> </table> <p>○図書館管理運営事業 297,448,346円 図書の収集・閲覧・貸出業務、移動図書館の巡回や各種行事等を行い、市民の読書活動の推進のため、図書館の管理運営を実施した。</p> <table border="1"> <thead> <tr> <th colspan="2"></th> <th>H28</th> <th>H29</th> <th>H30</th> </tr> </thead> <tbody> <tr> <td rowspan="2">利用者満足度(5段階評価)</td> <td>目標値</td> <td>4</td> <td>4</td> <td>4</td> </tr> <tr> <td>実績値</td> <td>4</td> <td>4</td> <td>4</td> </tr> </tbody> </table> <p>○地域情報活用支援事業 3,280,419円 堺に関する行政資料や郷土資料等の地域情報を整理分類し、デジタル化等の保存作業を実施した。</p> <p style="text-align: right;">(単位 件)</p> <table border="1"> <thead> <tr> <th colspan="2"></th> <th>H28</th> <th>H29</th> <th>H30</th> </tr> </thead> <tbody> <tr> <td rowspan="2">デジタル化したコンテンツの閲覧数</td> <td>目標値</td> <td>408,000</td> <td>408,000</td> <td>408,000</td> </tr> <tr> <td>実績値</td> <td>475,748</td> <td>443,375</td> <td>512,503</td> </tr> </tbody> </table> <p>○青少年センター図書室運営 5,237,152円 図書情報サービスを提供する事により、青少年をはじめ、広く市民の読書活動及び生涯学習の支援を図った。</p> <p style="text-align: right;">(単位 人)</p> <table border="1"> <thead> <tr> <th colspan="2"></th> <th>H28</th> <th>H29</th> <th>H30</th> </tr> </thead> <tbody> <tr> <td rowspan="2">年間個人貸出者数</td> <td>目標値</td> <td>27,500</td> <td>25,500</td> <td>26,000</td> </tr> <tr> <td>実績値</td> <td>25,055</td> <td>25,373</td> <td>25,921</td> </tr> </tbody> </table>			H28	H29	H30	インターネット蔵書検索システムトップページアクセス回数	目標値	2,515,206	2,515,206	2,515,206	実績値	2,520,283	2,161,111	3,295,729			H28	H29	H30	利用者満足度(5段階評価)	目標値	4	4	4	実績値	4	4	4			H28	H29	H30	デジタル化したコンテンツの閲覧数	目標値	408,000	408,000	408,000	実績値	475,748	443,375	512,503			H28	H29	H30	年間個人貸出者数	目標値	27,500	25,500	26,000	実績値	25,055	25,373	25,921	
		H28	H29	H30																																																							
インターネット蔵書検索システムトップページアクセス回数	目標値	2,515,206	2,515,206	2,515,206																																																							
	実績値	2,520,283	2,161,111	3,295,729																																																							
		H28	H29	H30																																																							
利用者満足度(5段階評価)	目標値	4	4	4																																																							
	実績値	4	4	4																																																							
		H28	H29	H30																																																							
デジタル化したコンテンツの閲覧数	目標値	408,000	408,000	408,000																																																							
	実績値	475,748	443,375	512,503																																																							
		H28	H29	H30																																																							
年間個人貸出者数	目標値	27,500	25,500	26,000																																																							
	実績値	25,055	25,373	25,921																																																							

目	決 算 額		主要な施策の成果及び執行の概要	事項別 明細書 の 頁																												
	財 源 内 訳																															
6 少年自然の家 運 営 費 (子ども青少年育成部)	円 60,152,212		<p>豊かな自然の中で行う集団宿泊生活、自然観察、野外活動、体育レクリエーション等の活動を通じて、心身共に健全な青少年の育成を図ることを目的とする施設の管理運営等に要した経費</p> <p>○日高少年自然の家管理運営事業 60,152,212円 指定管理者制度により、日高少年自然の家において、海洋プログラムなどの自然体験の場の提供を行った。 年間延べ利用者数 28,144人</p>	524) 527																												
	その他	933,043																														
	市 費	59,219,169																														
7 博 物 館 費 (博 物 館)	250,097,419		<p>堺の歴史、美術資料等を収集・保管・展示し、市民の文化、教養の向上に資するための事業、施設の管理運営、新たに博物館の魅力向上させる事業に要した経費</p> <p>○博物館管理事業 157,112,699円 博物館施設の維持管理運営を行う事業で、警備、清掃、機械運転、受付等の委託業務の実施や施設設備の保守・修繕等を行った。</p> <p style="text-align: right;">(単位 人)</p> <table border="1" style="width: 100%; border-collapse: collapse;"> <thead> <tr> <th colspan="2"></th> <th>H28</th> <th>H29</th> <th>H30</th> </tr> </thead> <tbody> <tr> <td rowspan="2" style="text-align: center;">入館者数</td> <td style="text-align: center;">目標値</td> <td style="text-align: center;">170,000</td> <td style="text-align: center;">170,000</td> <td style="text-align: center;">170,000</td> </tr> <tr> <td style="text-align: center;">実績値</td> <td style="text-align: center;">137,635</td> <td style="text-align: center;">161,866</td> <td style="text-align: center;">158,147</td> </tr> </tbody> </table> <p>○展示事業 12,968,426円 博物館の基本展示である常設展示等、研究結果の発表、観覧者の多様な興味・要望に応じた企画展や特別展を開催した。</p> <p style="text-align: right;">(単位 回)</p> <table border="1" style="width: 100%; border-collapse: collapse;"> <thead> <tr> <th colspan="2"></th> <th>H28</th> <th>H29</th> <th>H30</th> </tr> </thead> <tbody> <tr> <td rowspan="2" style="text-align: center;">企画展の開催回数</td> <td style="text-align: center;">目標値</td> <td style="text-align: center;">5</td> <td style="text-align: center;">5</td> <td style="text-align: center;">7</td> </tr> <tr> <td style="text-align: center;">実績値</td> <td style="text-align: center;">5</td> <td style="text-align: center;">6</td> <td style="text-align: center;">7</td> </tr> </tbody> </table>			H28	H29	H30	入館者数	目標値	170,000	170,000	170,000	実績値	137,635	161,866	158,147			H28	H29	H30	企画展の開催回数	目標値	5	5	7	実績値	5	6	7	526) 529
				H28	H29	H30																										
入館者数	目標値	170,000	170,000	170,000																												
	実績値	137,635	161,866	158,147																												
		H28	H29	H30																												
企画展の開催回数	目標値	5	5	7																												
	実績値	5	6	7																												
起 債	30,900,000																															
	その他	35,921,019																														
	市 費	183,276,400																														

目	決算額	主要な施策の成果及び執行の概要	事項別 明細書 の頁																																										
	財源内訳																																												
	円	<p>○みはら歴史博物館管理運営事業 20,723,756円 市民や来館者に美原区を中心とした地域の歴史文化を紹介するとともに、常設展や講演、体験学習会等をとおして郷土の歴史文化の啓発・発信を行った。また、施設の維持管理やホール等の貸館事業等、館の管理運営も行った。</p> <p style="text-align: right;">(単位 人)</p> <table border="1"> <thead> <tr> <th colspan="2"></th> <th>H28</th> <th>H29</th> <th>H30</th> </tr> </thead> <tbody> <tr> <td rowspan="2">来館者数</td> <td>目標値</td> <td>18,000</td> <td>37,000</td> <td>37,000</td> </tr> <tr> <td>実績値</td> <td>35,606</td> <td>35,876</td> <td>39,463</td> </tr> </tbody> </table> <p>○みはら歴史博物館学芸系事業 1,912,768円 「黒姫山古墳」「河内鋳物師」を主要テーマとする常設展と、美原区を中心とした郷土の歴史文化を紹介する特別展等を開催するとともに、特別展を補完する講演会を開催した。</p> <p style="text-align: right;">(単位 人)</p> <table border="1"> <thead> <tr> <th colspan="2"></th> <th>H28</th> <th>H29</th> <th>H30</th> </tr> </thead> <tbody> <tr> <td rowspan="2">展示室内への入館者数</td> <td>目標値</td> <td>-</td> <td>-</td> <td>3,000</td> </tr> <tr> <td>実績値</td> <td>-</td> <td>-</td> <td>4,424</td> </tr> </tbody> </table> <p>○資料収集保存事業 10,658,789円 本市に関する資料の調査・研究を行い、資料の購入や寄贈等により収集を行った。また、収集資料については、適切な環境のもとでの保存管理とともに、必要に応じて資料修理等を実施した。</p> <p style="text-align: right;">(単位 回)</p> <table border="1"> <thead> <tr> <th colspan="2"></th> <th>H28</th> <th>H29</th> <th>H30</th> </tr> </thead> <tbody> <tr> <td rowspan="2">修理資料を用いた展覧会の実施回数</td> <td>目標値</td> <td>2</td> <td>2</td> <td>2</td> </tr> <tr> <td>実績値</td> <td>2</td> <td>2</td> <td>2</td> </tr> </tbody> </table> <p>○普及広報事業 1,756,521円 古文書講習会・体験学習会等の開催、博物館ボランティアとの普及活動、博物館研究報告の作成等、堺市博物館事業全般の広報業務を行った。</p>			H28	H29	H30	来館者数	目標値	18,000	37,000	37,000	実績値	35,606	35,876	39,463			H28	H29	H30	展示室内への入館者数	目標値	-	-	3,000	実績値	-	-	4,424			H28	H29	H30	修理資料を用いた展覧会の実施回数	目標値	2	2	2	実績値	2	2	2	
		H28	H29	H30																																									
来館者数	目標値	18,000	37,000	37,000																																									
	実績値	35,606	35,876	39,463																																									
		H28	H29	H30																																									
展示室内への入館者数	目標値	-	-	3,000																																									
	実績値	-	-	4,424																																									
		H28	H29	H30																																									
修理資料を用いた展覧会の実施回数	目標値	2	2	2																																									
	実績値	2	2	2																																									

目	決算額	主要な施策の成果及び執行の概要	事項別 明細書 の頁																																																								
	財源内訳																																																										
	円	<p style="text-align: right;">(単位 回)</p> <table border="1"> <thead> <tr> <th colspan="2"></th> <th>H28</th> <th>H29</th> <th>H30</th> </tr> </thead> <tbody> <tr> <td rowspan="2">体験学習会・古文書講習 会の開催回数</td> <td>目標値</td> <td>15</td> <td>16</td> <td>16</td> </tr> <tr> <td>実績値</td> <td>13</td> <td>28</td> <td>24</td> </tr> </tbody> </table> <p>○博物館魅力向上事業 7,908,069円 わかりやすく興味深い展示内容にするため常設展示 のリニューアルを実施するとともに、百舌鳥古墳群の世界 遺産登録PR用グッズ等のミュージアムグッズの充実 を進めた。</p> <p style="text-align: right;">(単位 %)</p> <table border="1"> <thead> <tr> <th colspan="2"></th> <th>H28</th> <th>H29</th> <th>H30</th> </tr> </thead> <tbody> <tr> <td rowspan="2">施設利用者の満足度</td> <td>目標値</td> <td>95</td> <td>95</td> <td>95</td> </tr> <tr> <td>実績値</td> <td>99</td> <td>98</td> <td>97</td> </tr> </tbody> </table> <p>○さかい利品の杜学芸系事業 24,649,606円 千利休や与謝野晶子に関する常設展・企画展・パ ネル展等の開催はもとより、利休や晶子に関する資料 の収集保存及び調査研究等、観光部、指定管理者 等との連携による観光誘客の推進を図った。</p> <p style="text-align: right;">(単位 回)</p> <table border="1"> <thead> <tr> <th colspan="2"></th> <th>H28</th> <th>H29</th> <th>H30</th> </tr> </thead> <tbody> <tr> <td rowspan="2">企画展の開催回数</td> <td>目標値</td> <td>4</td> <td>4</td> <td>5</td> </tr> <tr> <td>実績値</td> <td>4</td> <td>4</td> <td>5</td> </tr> </tbody> </table> <p>○世界文化遺産登録に向けた博物館展示事業 11,168,756円 「百舌鳥・古市古墳群」の世界遺産登録を見据え、 機運の醸成と来訪者の古墳への理解の促進及び満 足度の向上を図るため、企画展や特別展を3年間にわ たり実施する。</p> <p style="text-align: right;">(単位 人)</p> <table border="1"> <thead> <tr> <th colspan="2"></th> <th>H28</th> <th>H29</th> <th>H30</th> </tr> </thead> <tbody> <tr> <td rowspan="2">1日あたりの観覧者数</td> <td>目標値</td> <td>—</td> <td>—</td> <td>250</td> </tr> <tr> <td>実績値</td> <td>—</td> <td>—</td> <td>227</td> </tr> </tbody> </table>			H28	H29	H30	体験学習会・古文書講習 会の開催回数	目標値	15	16	16	実績値	13	28	24			H28	H29	H30	施設利用者の満足度	目標値	95	95	95	実績値	99	98	97			H28	H29	H30	企画展の開催回数	目標値	4	4	5	実績値	4	4	5			H28	H29	H30	1日あたりの観覧者数	目標値	—	—	250	実績値	—	—	227	
		H28	H29	H30																																																							
体験学習会・古文書講習 会の開催回数	目標値	15	16	16																																																							
	実績値	13	28	24																																																							
		H28	H29	H30																																																							
施設利用者の満足度	目標値	95	95	95																																																							
	実績値	99	98	97																																																							
		H28	H29	H30																																																							
企画展の開催回数	目標値	4	4	5																																																							
	実績値	4	4	5																																																							
		H28	H29	H30																																																							
1日あたりの観覧者数	目標値	—	—	250																																																							
	実績値	—	—	227																																																							

目	決 算 額	主要な施策の成果及び執行の概要	事項別 明細書 の 頁														
	財 源 内 訳																
	円	<p>○堺市茶室活性化事業 1,238,029円 平成30年10月1日に施行された「堺茶の湯まちづくり条例」にあわせて、国の登録有形文化財である堺市茶室「伸庵」「黄梅庵」の更なる利用促進を図るため、建物等の必要な改修を行った。</p> <p style="text-align: right;">(単位 人)</p> <table border="1" style="margin-left: auto; margin-right: auto;"> <thead> <tr> <th colspan="2"></th> <th>H28</th> <th>H29</th> <th>H30</th> </tr> </thead> <tbody> <tr> <td rowspan="2">茶室の利用者数</td> <td>目標値</td> <td>10,000</td> <td>11,000</td> <td>11,000</td> </tr> <tr> <td>実績値</td> <td>10,374</td> <td>9,531</td> <td>10,212</td> </tr> </tbody> </table>			H28	H29	H30	茶室の利用者数	目標値	10,000	11,000	11,000	実績値	10,374	9,531	10,212	
		H28	H29	H30													
茶室の利用者数	目標値	10,000	11,000	11,000													
	実績値	10,374	9,531	10,212													

公 債 費 関 係

11款 公債費

2項 公債管理特別会計繰出

目	決算額	主要な施策の成果及び執行の概要	事項別 明細書 の頁
	財源内訳		
1 公債管理特別 会計繰出 (財政部)	円 34,257,840,789	公債費元利償還金、減債基金積立金等に係る繰出 に要した経費 ○公債管理特別会計繰出 34,257,840,789円	528) 529
	その他 323,191,000 市費 33,934,649,789		

市 債

起債の種類	平成29年度末 現在高	平成30年度中 発行額
1. 普通債	237,614,143,793	26,178,300,000
(1) 土木	101,942,319,851	9,405,100,000
(2) 農林水産	1,015,614,335	0
(3) 教育	35,537,712,118	4,004,000,000
(4) 公営住宅	11,999,166,816	1,660,900,000
(5) 庁舎	10,833,348,965	495,300,000
(6) 民生	12,833,392,326	325,100,000
(7) 衛生	36,016,349,633	2,072,800,000
(8) 消防	6,790,635,630	1,470,900,000
(9) その他	20,645,604,119	6,744,200,000
2. 災害復旧事業債	0	144,300,000
(1) 土木	0	99,100,000
(2) 教育	0	8,500,000
(3) その他	0	36,700,000
3. その他債	234,963,601,350	25,510,400,000
(1) 住民税等減税補てん債	4,084,689,788	0
(2) 臨時財政対策債	211,256,355,424	25,510,400,000
(3) 退職手当債	14,022,556,138	0
(4) 第三セクター等改革推進債	5,600,000,000	0
合計	472,577,745,143	51,833,000,000

(単位 円)

平成30年度元利償還額			平成30年度末 現在高
元 金	利 子	計	
16,107,715,813	2,407,089,441	18,514,805,254	247,684,727,980
5,030,237,970	1,248,540,851	6,278,778,821	106,317,181,881
162,031,303	11,487,741	173,519,044	853,583,032
2,771,076,298	266,832,104	3,037,908,402	36,770,635,820
1,044,623,314	162,302,540	1,206,925,854	12,615,443,502
881,615,750	117,168,260	998,784,010	10,447,033,215
887,165,023	109,264,198	996,429,221	12,271,327,303
3,699,326,888	282,856,251	3,982,183,139	34,389,822,745
688,220,892	32,111,324	720,332,216	7,573,314,738
943,418,375	176,526,172	1,119,944,547	26,446,385,744
0	0	0	144,300,000
0	0	0	99,100,000
0	0	0	8,500,000
0	0	0	36,700,000
10,013,558,976	2,046,803,653	12,060,362,629	250,460,442,374
833,630,997	18,627,551	852,258,548	3,251,058,791
6,616,058,791	1,836,588,644	8,452,647,435	230,150,696,633
1,163,869,188	159,521,373	1,323,390,561	12,858,686,950
1,400,000,000	32,066,085	1,432,066,085	4,200,000,000
26,121,274,789	4,453,893,094	30,575,167,883	498,289,470,354

諸支出金關係

12款 諸 支 出 金

1項 用地取得費

目	決 算 額	主要な施策の成果及び執行の概要	事項別 明細書 の 頁
	財 源 内 訳		
1 用 地 取 得 費 (用 地 部)	円 8,424,414	公共用地の取得及びそれに伴う支障物件の補償積算 業務に要した経費	528) 531
	市 費 8,424,414		

2項 還 付 金

目	決 算 額	主要な施策の成果及び執行の概要	事項別 明細書 の 頁																																						
	財 源 内 訳																																								
1 還 付 金	円 1,371,906,758	市税過誤納還付金、市税過誤納還付加算金及び国 府補助金等返納金 ○還付金 <table border="0" style="width: 100%; border-collapse: collapse;"> <tr><td>（税務部）</td><td align="right">458,788,897円</td></tr> <tr><td>（文化財課）</td><td align="right">7,802,692円</td></tr> <tr><td>（環境事業部）</td><td align="right">282,720円</td></tr> <tr><td>（生活福祉部）</td><td align="right">536,153,057円</td></tr> <tr><td>（長寿社会部）</td><td align="right">2,829,281円</td></tr> <tr><td>（障害福祉部）</td><td align="right">6,290,166円</td></tr> <tr><td>（健康部）</td><td align="right">31,705,559円</td></tr> <tr><td>（子ども企画課）</td><td align="right">37,628,119円</td></tr> <tr><td>（子ども育成課）</td><td align="right">9,664,507円</td></tr> <tr><td>（子ども家庭課）</td><td align="right">41,704,172円</td></tr> <tr><td>（幼保推進課）</td><td align="right">20,260,141円</td></tr> <tr><td>（幼保運営課）</td><td align="right">153,255,000円</td></tr> <tr><td>（子ども相談所）</td><td align="right">9,600円</td></tr> <tr><td>（臨海整備課）</td><td align="right">111,715円</td></tr> <tr><td>（土木部）</td><td align="right">1,236円</td></tr> <tr><td>（公園緑地部）</td><td align="right">40,757,150円</td></tr> <tr><td>（学務課）</td><td align="right">60,050円</td></tr> <tr><td>（放課後子ども支援課）</td><td align="right">24,544,000円</td></tr> <tr><td>（施設課）</td><td align="right">58,696円</td></tr> </table>	（税務部）	458,788,897円	（文化財課）	7,802,692円	（環境事業部）	282,720円	（生活福祉部）	536,153,057円	（長寿社会部）	2,829,281円	（障害福祉部）	6,290,166円	（健康部）	31,705,559円	（子ども企画課）	37,628,119円	（子ども育成課）	9,664,507円	（子ども家庭課）	41,704,172円	（幼保推進課）	20,260,141円	（幼保運営課）	153,255,000円	（子ども相談所）	9,600円	（臨海整備課）	111,715円	（土木部）	1,236円	（公園緑地部）	40,757,150円	（学務課）	60,050円	（放課後子ども支援課）	24,544,000円	（施設課）	58,696円	530 ） 533
	（税務部）		458,788,897円																																						
（文化財課）	7,802,692円																																								
（環境事業部）	282,720円																																								
（生活福祉部）	536,153,057円																																								
（長寿社会部）	2,829,281円																																								
（障害福祉部）	6,290,166円																																								
（健康部）	31,705,559円																																								
（子ども企画課）	37,628,119円																																								
（子ども育成課）	9,664,507円																																								
（子ども家庭課）	41,704,172円																																								
（幼保推進課）	20,260,141円																																								
（幼保運営課）	153,255,000円																																								
（子ども相談所）	9,600円																																								
（臨海整備課）	111,715円																																								
（土木部）	1,236円																																								
（公園緑地部）	40,757,150円																																								
（学務課）	60,050円																																								
（放課後子ども支援課）	24,544,000円																																								
（施設課）	58,696円																																								
	<table border="0" style="width: 100%; border-collapse: collapse;"> <tr><td>その他</td><td align="right">40,700,000</td></tr> <tr><td>市 費</td><td align="right">1,331,206,758</td></tr> </table>	その他	40,700,000	市 費	1,331,206,758																																				
その他	40,700,000																																								
市 費	1,331,206,758																																								

3項 基金費

目	決 算 額		主要な施策の成果及び執行の概要	事項別 明細書 の 頁
	財 源 内 訳			
1 公共施設等 特別整備基金	円		公共公益施設の整備事業等の資金に充てるための基金への積立 ○公共施設等特別整備基金積立 (企画部) 200,000円 (財政部) 1,138,500,000円 (環境保全部) 200,000円 (環境事業部) 100,000円 (住宅部) 4,300,000円 (土木部) 200,000円 (公園緑地部) 114,700,000円 (美原区) 100,000円	534) 535
	1,258,300,000	府 費 111,248 その他 108,044,158 市 費 1,150,144,594		
2 泉北丘陵地区 整備基金	321,400,000		泉北丘陵地における公共公益施設の整備事業等の資金に充てるための基金への積立 ○泉北丘陵地区整備基金積立金 (ニュータウン地域再生室) 319,400,000円 (農政部) 900,000円 (土木部) 100,000円 (公園緑地部) 1,000,000円	534) 537
		その他 321,107,357 市 費 292,643		
3 財政調整基金 (財 政 部)	1,300,000		年度間の財源調整を目的として、災害の復旧その他予測することができない事務事業に要する経費等に充てるための基金への積立 ○財政調整基金 1,300,000円	536) 537
		その他 1,287,750 市 費 12,250		
4 大規模災害 被災地等支援基金 (危 機 管 理 室)	68,100,000		東日本大震災その他の大規模災害の被災地及び被災者を支援する事業の資金に充てるための基金への積立 ○大規模災害被災地等支援基金 68,100,000円	536) 537
		その他 164,288 市 費 67,935,712		

都市開発資金特別会計

1款 公債費

1項 公債費

目	決算額		主要な施策の成果及び執行の概要	事項別 明細書 の頁
	財源内訳			
1元金 (公園緑地部)	円 11,332,000		都市開発資金の元金を償還するために要した経費 ○償還元金 11,332,000円 都市開発資金の元金を償還した。	544) 545
	市費 11,332,000			
2利子 (公園緑地部)	155,815		都市開発資金の利子を償還するために要した経費 ○償還利子 155,815円 都市開発資金の利子を償還した。	544) 545
	市費 155,815			

(単位 円)

起債の種類	平成29年度末 現在高 (A)	平成30年度末 発行額高 (B)	平成30年度元利償還額			平成30年度末 現在高 (A+B-C)
			元金 (C)	利子	計	
都市開発 事業債	16,998,000		11,332,000	155,815	11,487,815	5,666,000

国民健康保険事業特別会計

1款 総務費

1項 総務管理費

目	決算額		主要な施策の成果及び執行の概要	事項別 明細書 の頁															
	財源内訳																		
1 一般管理費 (生活福祉部) (堺区役所) (中区役所) (東区役所) (西区役所) (南区役所) (北区役所) (美原区役所)	円		国民健康保険の事務の執行及び国民健康保険運営協議会に要した経費 ○健康福祉局人件費 280,123,102円 (単位 人) <table border="1" style="margin-left: 40px;"> <tr><td>生活福祉部</td></tr> <tr><td>国民健康保険課</td></tr> <tr><td>23</td></tr> </table> ○堺区役所人件費 82,954,558円 (単位 人) <table border="1" style="margin-left: 40px;"> <tr><td>堺区役所</td></tr> <tr><td>保険年金課 (一部)</td></tr> <tr><td>16 (1)</td></tr> </table> () 内は再任用職員で内数 ○中区役所人件費 57,605,779円 (単位 人) <table border="1" style="margin-left: 40px;"> <tr><td>中区役所</td></tr> <tr><td>保険年金課 (一部)</td></tr> <tr><td>10 (2)</td></tr> </table> () 内は再任用職員で内数 ○東区役所人件費 43,154,232円 (単位 人) <table border="1" style="margin-left: 40px;"> <tr><td>東区役所</td></tr> <tr><td>保険年金課 (一部)</td></tr> <tr><td>7 (1)</td></tr> </table> () 内は再任用職員で内数 ○西区役所人件費 57,474,747円 (単位 人) <table border="1" style="margin-left: 40px;"> <tr><td>西区役所</td></tr> <tr><td>保険年金課 (一部)</td></tr> <tr><td>8</td></tr> </table>	生活福祉部	国民健康保険課	23	堺区役所	保険年金課 (一部)	16 (1)	中区役所	保険年金課 (一部)	10 (2)	東区役所	保険年金課 (一部)	7 (1)	西区役所	保険年金課 (一部)	8	556) 561
	生活福祉部																		
	国民健康保険課																		
	23																		
	堺区役所																		
	保険年金課 (一部)																		
	16 (1)																		
	中区役所																		
	保険年金課 (一部)																		
	10 (2)																		
東区役所																			
保険年金課 (一部)																			
7 (1)																			
西区役所																			
保険年金課 (一部)																			
8																			
	1,432,813,493	府費																	
	60,232,928	その他																	
	1,923,999	市費																	
	1,370,656,566																		

目	決 算 額	主要な施策の成果及び執行の概要	事項別 明細書 の 頁									
	財 源 内 訳											
	円	<p>○南区役所人件費 59,943,998円 (単位 人)</p> <table border="1"> <tr><td>南区役所</td></tr> <tr><td>保険年金課 (一部)</td></tr> <tr><td>10 (1)</td></tr> </table> <p>() 内は再任用職員で内数</p> <p>○北区役所人件費 66,137,361円 (単位 人)</p> <table border="1"> <tr><td>北区役所</td></tr> <tr><td>保険年金課 (一部)</td></tr> <tr><td>11 (1)</td></tr> </table> <p>() 内は再任用職員で内数</p> <p>○美原区役所人件費 35,770,314円 (単位 人)</p> <table border="1"> <tr><td>美原区役所</td></tr> <tr><td>保険年金課 (一部)</td></tr> <tr><td>6 (1)</td></tr> </table> <p>() 内は再任用職員で内数</p>	南区役所	保険年金課 (一部)	10 (1)	北区役所	保険年金課 (一部)	11 (1)	美原区役所	保険年金課 (一部)	6 (1)	
南区役所												
保険年金課 (一部)												
10 (1)												
北区役所												
保険年金課 (一部)												
11 (1)												
美原区役所												
保険年金課 (一部)												
6 (1)												
2 国民健康保険料 収納対策基金 (生活福祉部)	76,476,106 その他 2,677,732 市 費 73,798,374	<p>国民健康保険料収納対策基金への積立てに要した 経費</p> <p>○国民健康保険料収納対策基金 76,476,106円</p>	560) 561									

2款 保険給付費

1項 療養諸費

目	決算額		主要な施策の成果及び執行の概要	事項別 明細書 の頁
	財源内訳			
1 一般被保険者療養給付費 (生活福祉部)	円		保険医療機関（大阪府国民健康保険団体連合会経由）等への支払に要した現物給付 ○一般被保険者療養給付費 53,706,501,499円 給付割合 小学校就学後70歳未満の被保険者 7割 小学校就学前の被保険者 8割 70歳以上の被保険者 8割 70歳以上の被保険者（現役並み所得者）7割	560 ） 561
	府費	53,706,501,499		
2 退職被保険者等療養給付費 (生活福祉部)	円		保険医療機関（大阪府国民健康保険団体連合会経由）等への支払に要した現物給付 ○退職被保険者等療養給付費 218,218,040円 給付割合 小学校就学後65歳未満の被保険者 7割 小学校就学前の被保険者 8割	560 ） 561
	府費	218,218,040		
3 一般被保険者療養費 (生活福祉部)	円		被保険者に係る柔道整復、鍼灸マッサージ、補装具、海外療養費、緊急その他やむをえない理由で被保険者証を提示できなかったとき等に給付 ○一般被保険者療養費 1,268,829,100円 給付割合 小学校就学後70歳未満の被保険者 7割	560 ） 561
	府費	1,268,829,100		

目	決 算 額	主要な施策の成果及び執行の概要	事項別 明細書 の 頁						
	財 源 内 訳								
	円	<p>小学校就学前の被保険者 8割 70歳以上の被保険者 8割 70歳以上の被保険者（現役並み所得者）7割</p> <table border="1"> <thead> <tr> <th>項 目</th> <th>年間諸率</th> </tr> </thead> <tbody> <tr> <td>給 付 件 数</td> <td>161,902件</td> </tr> <tr> <td>1 か 月 平 均 額</td> <td>105,735,758円</td> </tr> </tbody> </table>	項 目	年間諸率	給 付 件 数	161,902件	1 か 月 平 均 額	105,735,758円	
項 目	年間諸率								
給 付 件 数	161,902件								
1 か 月 平 均 額	105,735,758円								
4 退職被保険者等療養費（生活福祉部）	5,203,415 府 費 5,203,415	<p>被保険者に係る柔道整復、鍼灸マッサージ、補装具、海外療養費、緊急その他やむをえない理由で被保険者証を提示できなかつたとき等に給付</p> <p>○退職被保険者等療養費 5,203,415円 給付割合 小学校就学後65歳未満の被保険者 7割 小学校就学前の被保険者 8割</p> <table border="1"> <thead> <tr> <th>項 目</th> <th>年間諸率</th> </tr> </thead> <tbody> <tr> <td>給 付 件 数</td> <td>675件</td> </tr> <tr> <td>1 か 月 平 均 額</td> <td>433,618円</td> </tr> </tbody> </table>	項 目	年間諸率	給 付 件 数	675件	1 か 月 平 均 額	433,618円	560 ） 561
項 目	年間諸率								
給 付 件 数	675件								
1 か 月 平 均 額	433,618円								
5 審査支払手数料（生活福祉部）	130,954,137 府 費 130,954,137	<p>国民健康保険診療（調剤）報酬明細書の審査支払手数料</p> <p>○審査支払手数料 130,954,137円 大阪府国民健康保険団体連合会へ審査支払を委託 年間3,175,520件 128,889,560円 レセプト電算処理に要した経費 年間3,036,149件 2,064,577円</p>	560 ） 561						

2項 高額療養費

目	決 算 額	主要な施策の成果及び執行の概要	事項別 明細書 の 頁
	財 源 内 訳		
1 一般被保険者 高額療養費 (生活福祉部)	円 7,755,072,624	被保険者が、同じ月に同じ保険医療機関（入院・通院・ 歯科に分けて計算）において支払った保険診療の自己 負担額から自己負担限度額を超えた額等を支給 ○一般被保険者高額療養費 7,755,072,624円 年間 123,503件	562) 563
	府 費 7,755,072,624		
2 退職被保険者等 高額療養費 (生活福祉部)	46,243,548	被保険者が、同じ月に同じ保険医療機関（入院・通院・ 歯科に分けて計算）において支払った保険診療の自己 負担額から自己負担限度額を超えた額等を支給 ○退職被保険者等高額療養費 46,243,548円 年間 461件	562) 563
	府 費 46,243,548		
3 一般被保険者 高額介護合算 療 養 費 (生活福祉部)	3,466,345	被保険者が、毎年8月から翌年7月末までの1年間で、 医療機関等において支払った国民健康保険と介護保 険の高額療養費等控除後の自己負担額の合計額から、 基準額を差し引いた額を支給 ○一般被保険者高額介護合算療養費 3,466,345円 年間 163件	562) 563
	府 費 3,466,345		

3項 給付諸費

目	決 算 額	主要な施策の成果及び執行の概要	事項別 明細書 の 頁
	財 源 内 訳		
1 出産育児一時金 (生活福祉部)	円 320,046,916	国民健康保険の被保険者が出産したとき1児につき 404,000円を支給（妊娠22週以上かつ産科医療補償制 度に参加している分娩機関で出産した場合は、16,000円 を併せて支給）。なお、直接支払制度を利用し、出産 費用が出産育児一時金相当額を下回った場合は、その 差額を支給 ○出産育児一時金 320,046,916円 年間 756件	562 }
	府 費 320,046,916		563
2 葬 祭 費 (生活福祉部)	55,450,000	国民健康保険の被保険者が死亡したとき1件につき 50,000円を支給 ○葬祭費 55,450,000円 年間 1,109件	562 }
	府 費 55,450,000		563
3 精神・結核 医療給付費 (生活福祉部)	120,167,444	精神・結核医療の一部負担金に係る給付金 ○精神・結核医療給付費 120,167,444円	562 }
	府 費 120,167,444		563

3款 国民健康保険事業費納付金

1項 医療給付費分納付金

目	決 算 額	主要な施策の成果及び執行の概要	事項別 明細書 の 頁
	財 源 内 訳		
1 一般被保険者 医療給付費分 (生活福祉部)	円 16,969,793,707	国民健康保険法第75条の7第1項に基づく国民健康 保険事業費納付金の大阪府への支払い ○一般被保険者医療給付費分 16,969,793,707円	562) 563
	国 費 437,000		
	府 費 1,262,171,247		
	その他 137,553,228		
	市 費 15,569,632,232		
2 退職被保険者等 医療給付費分 (生活福祉部)	70,447,058	国民健康保険法第75条の7第1項に基づく国民健康 保険事業費納付金の大阪府への支払い ○退職被保険者等医療給付費分 70,447,058円	562) 563
	府 費 4,814,043		
	その他 571,028		
	市 費 65,061,987		

2項 後期高齢者支援金等分納付金

目	決 算 額	主要な施策の成果及び執行の概要	事項別 明細書 の 頁
	財 源 内 訳		
一般被保険者 1 後期高齢者 支援金等分 (生活福祉部)	円 5,116,122,794	国民健康保険法第75条の7第1項に基づく国民健康 保険事業費納付金の大阪府への支払い ○一般被保険者後期高齢者支援金等分 5,116,122,794円	564) 565
	府 費 349,613,352 市 費 4,766,509,442		
退職被保険者等 2 後期高齢者 支援金等分 (生活福祉部)	23,318,195	国民健康保険法第75条の7第1項に基づく国民健康 保険事業費納付金の大阪府への支払い ○退職被保険者等後期高齢者支援金等分 23,318,195円	564) 565
	府 費 1,593,463 市 費 21,724,732		

3項 介護納付金分納付金

目	決 算 額	主要な施策の成果及び執行の概要	事項別 明細書 の 頁
	財 源 内 訳		
1 介護納付金分 (生活福祉部)	円 1,695,032,900	国民健康保険法第75条の7第1項に基づく国民健康 保険事業費納付金の大阪府への支払い ○介護納付金分 1,695,032,900円	564) 565
	府 費 115,831,100		
	市 費 1,579,201,800		

4款 保健事業費

1項 特定健康診査等事業費

目	決算額		主要な施策の成果及び執行の概要	事項別 明細書 の頁																				
	財源内訳																							
1 特定健康診査等 事業費 (生活福祉部) (堺区役所) (中区役所) (東区役所) (西区役所) (南区役所) (北区役所) (美原区役所)	円		高齢者の医療の確保に関する法律第19条に基づく特定健康診査・特定保健指導に要した経費 ○特定健康診査事業 394,031,947円 メタボリックシンドロームに着目し、糖尿病等の有病者と予備群の減少をめざすため、特定健康診査を実施した。 (単位 人) <table border="1" style="width: 100%; border-collapse: collapse;"> <thead> <tr> <th colspan="2"></th> <th>H28</th> <th>H29</th> <th>H30</th> </tr> </thead> <tbody> <tr> <td>特定健康診査受診者</td> <td>実績値</td> <td>42,521</td> <td>40,529</td> <td>38,233</td> </tr> </tbody> </table> ○特定保健指導事業 20,850,800円 メタボリックシンドロームに着目し、糖尿病等の有病者と予備群の減少をめざすため、特定保健指導を実施した。 (単位 人) <table border="1" style="width: 100%; border-collapse: collapse;"> <thead> <tr> <th colspan="2"></th> <th>H28</th> <th>H29</th> <th>H30</th> </tr> </thead> <tbody> <tr> <td>特定保健指導利用者</td> <td>実績値</td> <td>352</td> <td>342</td> <td>集計中</td> </tr> </tbody> </table> ※H30年の実績値は11月に集計予定			H28	H29	H30	特定健康診査受診者	実績値	42,521	40,529	38,233			H28	H29	H30	特定保健指導利用者	実績値	352	342	集計中	564) 567
				H28	H29	H30																		
	特定健康診査受診者	実績値		42,521	40,529	38,233																		
				H28	H29	H30																		
	特定保健指導利用者	実績値		352	342	集計中																		
	414,882,747																							
	府費																							
	414,086,125																							
	市費																							
	796,622																							

2項 保健事業費

目	決 算 額	主要な施策の成果及び執行の概要	事項別 明細書 の 頁					
	財 源 内 訳							
1 保 健 事 業 費 (生 活 福 祉 部)	円 246,481,082	人間ドック（総合健康診断）事業など国民健康保険 の保健事業に要した経費 ○保健事業費 246,481,082円	566) 567					
	府 費 246,481,082							
		<table border="1"> <tr> <td rowspan="2">人間ドック事業実績</td> <td>受診者</td> <td align="right">9,156人</td> </tr> <tr> <td>負担金</td> <td align="right">198,631,038円</td> </tr> </table>	人間ドック事業実績	受診者	9,156人	負担金	198,631,038円	
人間ドック事業実績	受診者	9,156人						
	負担金	198,631,038円						

6款 諸支出金

3項 諸 費

目	決 算 額	主要な施策の成果及び執行の概要	事項別 明細書 の 頁
	財 源 内 訳		
1 還 付 金 (生 活 福 祉 部)	円 1,286,272,861	国民健康保険料の過誤納還付、国庫負担金、府費負担金等の還付に要した経費 ○還付金 1,286,272,861円 国民健康保険料過誤納還付金 43,115,911円 国庫負担金等返還金 1,153,511,206円 府費負担金返還金 10,008,000円 療養給付費交付金返還金 79,334,244円 還付加算金 303,500円	568) 569
	市 費 1,286,272,861		

公共用地先行取得事業特別会計

1 款 公共用地先行取得事業費

1 項 公共用地先行取得事業費

目	決 算 額		主要な施策の成果及び執行の概要	事項別 明細書 の 頁
	財 源 内 訳			
1 公共用地先行 取得事業費 (道路部) (公園緑地部)	円		都市計画法に基づき決定された道路施設等を整備する ため、各事業用地の先行取得に要した経費	576) 579
	817,428,542	起債		
	796,700,000	その他	(本年度執行額 817,428,542円 (うち前年度からの繰越額 114,333,135円) 翌年度繰越額 59,750,000円 ○新家日置荘線 (延伸) 59,340,950円 土地購入費 3件 A = 936.48㎡ 物件移転補償費 2件 ○草尾南野田線 23,730,748円 土地購入費 1件 A = 383.26㎡ 物件移転補償費 5件 ○南花田鳳西町線 (金岡・白鷺地区) 207,499,077円 土地購入費 7件 A = 2,097.89㎡ 物件移転補償費 7件 ○大阪河内長野線 (八下地区) 84,640,000円 土地購入費 1件 A = 367.09㎡ 物件移転補償費 3件 ○南海本線連続立体交差事業 69,194,578円 土地購入費 41件 物件移転補償費 2件 ○大仙公園整備事業 289,651,626円 土地購入費 8件 A = 1,521.74㎡ 建物購入費 1件 A = 61.94㎡ 物件移転補償費 10件 ○出島百舌鳥線 60,290,102円 土地購入費 3件 A = 511.04㎡ 物件移転補償費 6件 ○常磐浜寺線 23,081,461円 土地購入費 1件 A = 156.91㎡	
	20,249,571	市費		
	478,971			

2款 公債費

1項 公債費

目	決算額		主要な施策の成果及び執行の概要	事項別 明細書 の頁
	財源内訳			
1 元 金 (財 政 部)	円 1,882,966,560		公共用地先行取得事業に係る元金を償還するために 要した経費 ○償還元金 1,882,966,560円 公共用地先行取得事業に係る元金を償還した。	578) 579
	市費 1,882,966,560			
2 利 子 (財 政 部)	6,860,285		公共用地先行取得事業に係る利子を償還するために 要した経費 ○償還利子 6,860,285円 公共用地先行取得事業に係る利子を償還した。	578) 579
	市費 6,860,285			

(単位 円)

起債の種類	平成29年度末 現在高 (A)	平成30年度中 発行額 (B)	平成30年度元利償還額			平成30年度末 現在高 (A+B-C)
			元金 (C)	利子	計	
公共用地先行 取得事業債	6,519,029,486	796,700,000	1,882,966,560	6,860,285	1,889,826,845	5,432,762,926

3款 諸支出金

1項 一般会計繰出

目	決 算 額	主要な施策の成果及び執行の概要	事項別 明細書 の 頁
	財 源 内 訳		
1 一般会計繰出 (道路部) (公園緑地部)	円 435,450,691	堺市一般会計への繰出 ○一般会計繰出(道路計画課) 253,731,892円 ○一般会計繰出(道路整備課) 31,769,499円 ○一般会計繰出(連続立体推進課) 19,555,724円 ○一般会計繰出(公園緑地部) 130,393,576円	578) 579
	その他 435,450,691		

母子父子寡婦福祉資金
貸付事業特別会計

1款 母子父子寡婦福祉資金貸付事業費 1項 母子父子寡婦福祉資金貸付事業費

目	決 算 額		主要な施策の成果及び執行の概要	事項別 明細書 の 頁																				
	財 源 内 訳																							
1 事 務 費 (子ども青少年育成部)	円	8,403,029	母子及び父子並びに寡婦福祉法の規定による母子福祉資金及び寡婦福祉資金の貸付事務に要した経費 ○母子父子寡婦福祉資金貸付事業事務費 8,403,029円	586) 587																				
	その他	369,876																						
	市 費	8,033,153																						
2 母子父子寡婦 福祉資金貸付金 (子ども青少年育成部)	201,621,161	201,621,161	母子及び父子並びに寡婦福祉法の規定による母子福祉資金及び父子福祉資金並びに寡婦福祉資金の貸付に要した経費 ○母子父子寡婦福祉資金貸付金 201,621,161円 (単位 件)	586) 587																				
	その他	201,621,161																						
			<table border="1"> <thead> <tr> <th colspan="2"></th> <th>H28</th> <th>H29</th> <th>H30</th> </tr> </thead> <tbody> <tr> <td>母子福祉資金貸付件数</td> <td>実績値</td> <td>320</td> <td>279</td> <td>262</td> </tr> <tr> <td>父子福祉資金貸付件数</td> <td>実績値</td> <td>9</td> <td>5</td> <td>8</td> </tr> <tr> <td>寡婦福祉資金貸付件数</td> <td>実績値</td> <td>5</td> <td>2</td> <td>1</td> </tr> </tbody> </table>			H28	H29	H30	母子福祉資金貸付件数	実績値	320	279	262	父子福祉資金貸付件数	実績値	9	5	8	寡婦福祉資金貸付件数	実績値	5	2	1	
		H28	H29	H30																				
母子福祉資金貸付件数	実績値	320	279	262																				
父子福祉資金貸付件数	実績値	9	5	8																				
寡婦福祉資金貸付件数	実績値	5	2	1																				

介護保険事業特別会計

1款 総務費

1項 総務管理費

目	決算額		主要な施策の成果及び執行の概要	事項別 明細書 の頁															
	財源内訳																		
1 一般管理費 (生活福祉部) (長寿社会部) (堺区役所) (中区役所) (東区役所) (西区役所) (南区役所) (北区役所) (美原区役所)	円		介護保険事務及び電算システムに係る経費 ○健康福祉局人件費 276,318,039円 (単位 人) <table border="1" style="margin-left: 40px;"> <tr><td>長寿社会部</td></tr> <tr><td>介護保険課</td></tr> <tr><td>20 (1)</td></tr> </table> () 内は再任用職員で内数 ○堺区役所人件費 59,107,353円 (単位 人) <table border="1" style="margin-left: 40px;"> <tr><td>堺区役所</td></tr> <tr><td>地域福祉課 (一部)</td></tr> <tr><td>10</td></tr> </table> ○中区役所人件費 50,296,977円 (単位 人) <table border="1" style="margin-left: 40px;"> <tr><td>中区役所</td></tr> <tr><td>地域福祉課 (一部)</td></tr> <tr><td>9 (2)</td></tr> </table> () 内は再任用職員で内数 ○東区役所人件費 33,587,956円 (単位 人) <table border="1" style="margin-left: 40px;"> <tr><td>東区役所</td></tr> <tr><td>地域福祉課 (一部)</td></tr> <tr><td>5</td></tr> </table> ○西区役所人件費 49,296,462円 (単位 人) <table border="1" style="margin-left: 40px;"> <tr><td>西区役所</td></tr> <tr><td>地域福祉課 (一部)</td></tr> <tr><td>8</td></tr> </table>	長寿社会部	介護保険課	20 (1)	堺区役所	地域福祉課 (一部)	10	中区役所	地域福祉課 (一部)	9 (2)	東区役所	地域福祉課 (一部)	5	西区役所	地域福祉課 (一部)	8	598) 601
	長寿社会部																		
	介護保険課																		
	20 (1)																		
	堺区役所																		
	地域福祉課 (一部)																		
	10																		
	中区役所																		
	地域福祉課 (一部)																		
	9 (2)																		
東区役所																			
地域福祉課 (一部)																			
5																			
西区役所																			
地域福祉課 (一部)																			
8																			
	1,011,355,697																		
	国費																		
	28,063,000																		
	その他																		
	1,075,284																		
	市費																		
	982,217,413																		

目	決 算 額	主要な施策の成果及び執行の概要	事項別 明細書 の 頁									
	財 源 内 訳											
	円	<p>○南区役所人件費 48,741,547円 (単位 人)</p> <table border="1"> <tr><td>南区役所</td></tr> <tr><td>地域福祉課 (一部)</td></tr> <tr><td>10 (3)</td></tr> </table> <p>() 内は再任用職員で内数</p> <p>○北区役所人件費 49,790,312円 (単位 人)</p> <table border="1"> <tr><td>北区役所</td></tr> <tr><td>地域福祉課 (一部)</td></tr> <tr><td>8 (1)</td></tr> </table> <p>() 内は再任用職員で内数</p> <p>○美原区役所人件費 27,359,740円 (単位 人)</p> <table border="1"> <tr><td>美原区役所</td></tr> <tr><td>地域福祉課 (一部)</td></tr> <tr><td>5 (1)</td></tr> </table> <p>() 内は再任用職員で内数</p>	南区役所	地域福祉課 (一部)	10 (3)	北区役所	地域福祉課 (一部)	8 (1)	美原区役所	地域福祉課 (一部)	5 (1)	
南区役所												
地域福祉課 (一部)												
10 (3)												
北区役所												
地域福祉課 (一部)												
8 (1)												
美原区役所												
地域福祉課 (一部)												
5 (1)												
2 介護保険管理費 (長寿社会部) (堺区役所) (中区役所) (東区役所) (西区役所) (南区役所) (北区役所) (美原区役所)	120,264,094 その他 1,199,480 市費 119,064,614	<p>介護保険被保険者の資格管理及び第1号被保険者 保険料の賦課・徴収並びに保険給付の管理に係る経費</p> <p>第1号被保険者数 (単位 人)</p> <table border="1"> <tr><td>65歳以上 75歳未満</td><td>115,371</td></tr> <tr><td>75歳以上 85歳未満</td><td>86,979</td></tr> <tr><td>85歳以上</td><td>30,883</td></tr> <tr><td>合計</td><td>233,233</td></tr> </table> <p>※ 平成31年3月末現在</p>	65歳以上 75歳未満	115,371	75歳以上 85歳未満	86,979	85歳以上	30,883	合計	233,233	600) 605	
65歳以上 75歳未満	115,371											
75歳以上 85歳未満	86,979											
85歳以上	30,883											
合計	233,233											

目	決 算 額		主要な施策の成果及び執行の概要	事項別 明細書 の 頁																		
	財 源 内 訳																					
3 介護認定費 (長寿社会部) (堺区役所) (中区役所) (東区役所) (西区役所) (南区役所) (北区役所) (美原区役所)	円 428,892,245		介護認定審査会及び要介護等認定事務に係る経費 ○介護認定事業 428,892,245円 被保険者からの要介護認定申請に基づき、認定調査票の作成、主治医意見書の作成依頼を行い、介護認定審査会の審査判定結果を通知した。 平成30年度要介護認定状況 (単位 件) <table border="1"> <tr> <td>申 請 件 数</td> <td>46,621</td> </tr> <tr> <td>審 査 会 判 定 件 数</td> <td>44,280</td> </tr> </table> 平成30年度要介護認定件数 (介護度別) (単位 件) <table border="1"> <thead> <tr> <th>要支援 1</th> <th>要支援 2</th> <th>要介護 1</th> <th>要介護 2</th> <th>要介護 3</th> <th>要介護 4</th> <th>要介護 5</th> </tr> </thead> <tbody> <tr> <td>7,771</td> <td>5,300</td> <td>9,224</td> <td>6,800</td> <td>4,933</td> <td>5,292</td> <td>4,315</td> </tr> </tbody> </table>	申 請 件 数	46,621	審 査 会 判 定 件 数	44,280	要支援 1	要支援 2	要介護 1	要介護 2	要介護 3	要介護 4	要介護 5	7,771	5,300	9,224	6,800	4,933	5,292	4,315	604) 607
	申 請 件 数	46,621																				
審 査 会 判 定 件 数	44,280																					
要支援 1	要支援 2	要介護 1	要介護 2	要介護 3	要介護 4	要介護 5																
7,771	5,300	9,224	6,800	4,933	5,292	4,315																
4 介護保険給付費 準備基金 (長寿社会部)	2,500,000,000 その他 669,648 市 費 2,499,330,352	堺市介護保険給付費準備基金の積立に要した経費 ○介護保険給付費準備基金 2,500,000,000円	606) 607																			

2款 保険給付費

1項 介護・予防サービス等諸費

目	決算額		主要な施策の成果及び執行の概要	事項別 明細書 の頁																											
	財源内訳																														
1 居宅介護 サービス給付費 (長寿社会部)	円		要介護者の居宅サービスに係る給付費に要した経費 ○居宅介護サービス給付費 34,117,342,541円 訪問サービス、通所サービス、短期入所サービス、 福祉用具貸与、特定施設入居者生活介護に係る給 付費を支給した。 サービス提供件数 (単位 件)	606) 607																											
	国費	8,011,670,878			<table border="1"> <tr><td></td><td>H30</td></tr> <tr><td>訪問介護</td><td>153,326</td></tr> <tr><td>訪問入浴介護</td><td>4,129</td></tr> <tr><td>訪問看護</td><td>59,055</td></tr> <tr><td>訪問リハビリテーション</td><td>7,965</td></tr> <tr><td>居宅療養管理指導</td><td>172,648</td></tr> <tr><td>通所介護</td><td>98,813</td></tr> <tr><td>通所リハビリテーション</td><td>30,697</td></tr> <tr><td>短期入所生活介護</td><td>18,320</td></tr> <tr><td>短期入所療養介護(老健)</td><td>5,644</td></tr> <tr><td>短期入所療養介護(病院等)</td><td>44</td></tr> <tr><td>福祉用具貸与</td><td>173,566</td></tr> <tr><td>特定施設入居者生活介護</td><td>8,933</td></tr> </table>		H30	訪問介護	153,326	訪問入浴介護	4,129	訪問看護	59,055	訪問リハビリテーション	7,965	居宅療養管理指導	172,648	通所介護	98,813	通所リハビリテーション	30,697	短期入所生活介護	18,320	短期入所療養介護(老健)	5,644	短期入所療養介護(病院等)	44	福祉用具貸与	173,566	特定施設入居者生活介護	8,933
		H30																													
	訪問介護	153,326																													
	訪問入浴介護	4,129																													
	訪問看護	59,055																													
	訪問リハビリテーション	7,965																													
	居宅療養管理指導	172,648																													
	通所介護	98,813																													
	通所リハビリテーション	30,697																													
	短期入所生活介護	18,320																													
	短期入所療養介護(老健)	5,644																													
	短期入所療養介護(病院等)	44																													
	福祉用具貸与	173,566																													
特定施設入居者生活介護	8,933																														
府費	4,721,034,780																														
その他	9,215,258,189																														
市費	12,169,378,694																														
2 地域密着型介護 サービス給付費 (長寿社会部)	9,114,258,323		要介護者の地域密着型サービスに係る給付費に要し た経費 ○地域密着型介護サービス給付費 9,114,258,323円 定期巡回・随時対応型訪問介護看護、地域密着 型通所介護、認知症対応型通所介護、小規模多機 能型居宅介護、認知症対応型共同生活介護、地域 密着型介護老人福祉施設、看護小規模多機能居宅 介護に係る給付費を支給した。 サービス提供件数 (単位 件)	608) 609																											
	国費	2,140,273,320			<table border="1"> <tr><td></td><td>H30</td></tr> <tr><td>定期巡回・随時対応型訪問介護看護</td><td>923</td></tr> <tr><td>夜間対応型訪問介護</td><td>0</td></tr> <tr><td>地域密着型通所介護</td><td>39,952</td></tr> <tr><td>認知症対応型通所介護</td><td>3,518</td></tr> <tr><td>小規模多機能型居宅介護</td><td>3,318</td></tr> <tr><td>認知症対応型共同生活介護</td><td>13,154</td></tr> <tr><td>地域密着型特定施設入居者生活介護</td><td>0</td></tr> <tr><td>地域密着型介護老人福祉施設入所者生活介護</td><td>3,021</td></tr> <tr><td>看護小規模多機能型居宅介護</td><td>2,076</td></tr> </table>		H30	定期巡回・随時対応型訪問介護看護	923	夜間対応型訪問介護	0	地域密着型通所介護	39,952	認知症対応型通所介護	3,518	小規模多機能型居宅介護	3,318	認知症対応型共同生活介護	13,154	地域密着型特定施設入居者生活介護	0	地域密着型介護老人福祉施設入所者生活介護	3,021	看護小規模多機能型居宅介護	2,076						
		H30																													
	定期巡回・随時対応型訪問介護看護	923																													
	夜間対応型訪問介護	0																													
	地域密着型通所介護	39,952																													
	認知症対応型通所介護	3,518																													
	小規模多機能型居宅介護	3,318																													
	認知症対応型共同生活介護	13,154																													
	地域密着型特定施設入居者生活介護	0																													
	地域密着型介護老人福祉施設入所者生活介護	3,021																													
	看護小規模多機能型居宅介護	2,076																													
	府費	1,261,198,186																													
	その他	2,461,812,935																													
市費	3,250,973,882																														

目	決 算 額		主要な施策の成果及び執行の概要	事項別 明細書 の 頁										
	財 源 内 訳													
3 施設介護 サービス給付費 (長寿社会部)	円 14,766,610,822		要介護者の施設サービスに係る給付費に要した経費 ○施設介護サービス給付費 14,766,610,822円 介護老人福祉施設、介護老人保健施設、介護療 養型医療施設、介護医療院に係る給付費を支給した。 サービス提供件数 (単位 件) <table border="1" style="width: 100%; border-collapse: collapse;"> <tr><td></td><td style="text-align: center;">H30</td></tr> <tr><td>介護老人福祉施設</td><td style="text-align: center;">31,044</td></tr> <tr><td>介護老人保健施設</td><td style="text-align: center;">18,576</td></tr> <tr><td>介護療養型医療施設</td><td style="text-align: center;">437</td></tr> <tr><td>介護医療院</td><td style="text-align: center;">2</td></tr> </table>		H30	介護老人福祉施設	31,044	介護老人保健施設	18,576	介護療養型医療施設	437	介護医療院	2	608) 609
		H30												
介護老人福祉施設	31,044													
介護老人保健施設	18,576													
介護療養型医療施設	437													
介護医療院	2													
	国 費 3,467,597,916	府 費 2,043,350,334	その他 3,988,312,085	市 費 5,267,350,487										
4 居宅介護福祉 用具購入等費 (長寿社会部)	258,848,212		要介護者の福祉用具の購入、住宅の改修に係る給 付費に要した経費 ○居宅介護福祉用具購入等費 258,848,212円 福祉用具購入、住宅改修に係る給付費を支給した。 サービス提供件数 (単位 件) <table border="1" style="width: 100%; border-collapse: collapse;"> <tr><td></td><td style="text-align: center;">H30</td></tr> <tr><td>特定福祉用具購入費</td><td style="text-align: center;">2,397</td></tr> <tr><td>住宅改修費</td><td style="text-align: center;">1,997</td></tr> </table>		H30	特定福祉用具購入費	2,397	住宅改修費	1,997	608) 609				
		H30												
特定福祉用具購入費	2,397													
住宅改修費	1,997													
	国 費 60,784,531	府 費 35,818,482	その他 69,916,372	市 費 92,328,827										
5 居宅介護サービス 計画給付費 (長寿社会部)	3,905,030,793		要介護者の居宅介護サービス計画（ケアプラン）の 作成に係る給付費に要した経費 ○居宅介護サービス計画給付費 3,905,030,793円 居宅介護サービス計画（ケアプラン）作成に係る給 付費を支給した。 サービス提供件数 (単位 件) <table border="1" style="width: 100%; border-collapse: collapse;"> <tr><td></td><td style="text-align: center;">H30</td></tr> <tr><td>居宅介護支援</td><td style="text-align: center;">243,007</td></tr> </table>		H30	居宅介護支援	243,007	608) 609						
		H30												
居宅介護支援	243,007													
	国 費 917,006,401	府 費 540,364,073	その他 1,054,770,995	市 費 1,392,889,324										

目	決 算 額		主要な施策の成果及び執行の概要	事項別 明細書 の 頁																										
	財 源 内 訳																													
6 介 護 予 防 サービス給付費 (長 寿 社 会 部)	円 1,209,304,460		要支援者の居宅サービスに係る給付費に要した経費 ○介護予防サービス給付費 1,209,304,460円 訪問サービス、通所サービス、短期入所サービス、 福祉用具貸与、特定施設入居者生活介護に係る給 付費を支給した。 サービス提供件数 (単位 件)	608) 609																										
	国 費 283,977,256	府 費 167,339,189																												
	その他 326,638,106	市 費 431,349,909																												
			<table border="1"> <thead> <tr> <th></th> <th>H30</th> </tr> </thead> <tbody> <tr> <td>介護予防訪問介護</td> <td>△ 37</td> </tr> <tr> <td>介護予防訪問入浴介護</td> <td>12</td> </tr> <tr> <td>介護予防訪問看護</td> <td>8,005</td> </tr> <tr> <td>介護予防訪問リハビリテーション</td> <td>1,378</td> </tr> <tr> <td>介護予防居宅療養管理指導</td> <td>6,579</td> </tr> <tr> <td>介護予防通所介護</td> <td>6</td> </tr> <tr> <td>介護予防通所リハビリテーション</td> <td>11,716</td> </tr> <tr> <td>介護予防短期入所生活介護</td> <td>293</td> </tr> <tr> <td>介護予防短期入所療養介護 (老健)</td> <td>53</td> </tr> <tr> <td>介護予防短期入所療養介護 (病院等)</td> <td>0</td> </tr> <tr> <td>介護予防福祉用具貸与</td> <td>49,497</td> </tr> <tr> <td>介護予防特定施設入居者生活介護</td> <td>1,545</td> </tr> </tbody> </table>		H30	介護予防訪問介護	△ 37	介護予防訪問入浴介護	12	介護予防訪問看護	8,005	介護予防訪問リハビリテーション	1,378	介護予防居宅療養管理指導	6,579	介護予防通所介護	6	介護予防通所リハビリテーション	11,716	介護予防短期入所生活介護	293	介護予防短期入所療養介護 (老健)	53	介護予防短期入所療養介護 (病院等)	0	介護予防福祉用具貸与	49,497	介護予防特定施設入居者生活介護	1,545	
	H30																													
介護予防訪問介護	△ 37																													
介護予防訪問入浴介護	12																													
介護予防訪問看護	8,005																													
介護予防訪問リハビリテーション	1,378																													
介護予防居宅療養管理指導	6,579																													
介護予防通所介護	6																													
介護予防通所リハビリテーション	11,716																													
介護予防短期入所生活介護	293																													
介護予防短期入所療養介護 (老健)	53																													
介護予防短期入所療養介護 (病院等)	0																													
介護予防福祉用具貸与	49,497																													
介護予防特定施設入居者生活介護	1,545																													
7 地 域 密 着 型 介 護 予 防 サービス給付費 (長 寿 社 会 部)	30,110,952		要支援者の地域密着型サービスに係る給付費に要し た経費 ○地域密着型介護予防サービス給付費 30,110,952円 認知症対応型通所介護、小規模多機能型居宅介 護、認知症対応型共同生活介護に係る給付費を支 給した。 サービス提供件数 (単位 件)	608) 609																										
	国 費 7,070,862	府 費 4,166,645																												
	その他 8,133,139	市 費 10,740,306																												
			<table border="1"> <thead> <tr> <th></th> <th>H30</th> </tr> </thead> <tbody> <tr> <td>介護予防認知症対応型通所介護</td> <td>123</td> </tr> <tr> <td>介護予防小規模多機能型居宅介護</td> <td>322</td> </tr> <tr> <td>介護予防認知症対応型共同生活介護</td> <td>19</td> </tr> </tbody> </table>		H30	介護予防認知症対応型通所介護	123	介護予防小規模多機能型居宅介護	322	介護予防認知症対応型共同生活介護	19																			
	H30																													
介護予防認知症対応型通所介護	123																													
介護予防小規模多機能型居宅介護	322																													
介護予防認知症対応型共同生活介護	19																													

目	決 算 額		主要な施策の成果及び執行の概要	事項別 明細書 の 頁						
	財 源 内 訳									
8 介護予防福祉用具購入等費 (長寿社会部)	円		要支援者の福祉用具購入、住宅の改修に係る給付費に要した経費 ○介護予防福祉用具購入等費 169,547,856円 福祉用具購入、住宅改修に係る給付費を支給した。 サービス提供件数 (単位 件) <table border="1" style="width: 100%; border-collapse: collapse;"> <tr> <td style="width: 80%;"></td> <td style="width: 20%; text-align: center;">H30</td> </tr> <tr> <td>特定介護予防福祉用具購入費</td> <td style="text-align: center;">973</td> </tr> <tr> <td>介護予防住宅改修</td> <td style="text-align: center;">1,410</td> </tr> </table>		H30	特定介護予防福祉用具購入費	973	介護予防住宅改修	1,410	608) 609
		H30								
	特定介護予防福祉用具購入費	973								
	介護予防住宅改修	1,410								
	国 費	169,547,856								
	府 費	39,814,403								
その他	23,461,421									
市 費	45,795,839									
	60,476,193									
9 介護予防サービス計画給付費 (長寿社会部)	322,985,202		要支援者の居宅介護サービス計画（ケアプラン）の作成に係る給付費に要した経費 ○介護予防サービス計画給付費 322,985,202円 介護予防サービス計画（ケアプラン）作成に係る給付費を支給した。 サービス提供件数 (単位 件) <table border="1" style="width: 100%; border-collapse: collapse;"> <tr> <td style="width: 80%;"></td> <td style="width: 20%; text-align: center;">H30</td> </tr> <tr> <td>介護予防支援</td> <td style="text-align: center;">62,634</td> </tr> </table>		H30	介護予防支援	62,634	608) 609		
		H30								
	介護予防支援	62,634								
	国 費	322,985,202								
	府 費	75,845,624								
	その他	44,693,527								
市 費	87,240,138									
	115,205,913									
10 審査支払手数料 (長寿社会部)	61,579,602		大阪府国民健康保険団体連合会が取り扱う各種介護保険給付費の審査支払に係る手数料 ○審査支払手数料 61,579,602円 1件当たり46円 年間1,338,687件の手数料を支出した。 (単位 件) <table border="1" style="width: 100%; border-collapse: collapse;"> <tr> <td colspan="2" style="width: 80%;"></td> <td style="width: 20%; text-align: center;">H30</td> </tr> <tr> <td>審査処理件数</td> <td>実績値</td> <td style="text-align: center;">1,338,687</td> </tr> </table>			H30	審査処理件数	実績値	1,338,687	608) 609
				H30						
	審査処理件数	実績値		1,338,687						
	国 費	61,579,602								
	府 費	14,460,549								
	その他	8,521,163								
市 費	16,633,000									
	21,964,890									

2項 高額介護サービス等費

目	決算額	主要な施策の成果及び執行の概要	事項別 明細書 の頁				
	財源内訳						
1 高額介護 サービス等費 (長寿社会部)	円 1,872,645,943	介護サービス利用の要介護者、要支援者に対し、利用者負担の上限額を超える額について支給を行う事業に要した経費 ○高額介護サービス等費 1,872,645,943円 利用者負担第1段階 (上限額15,000円 (個人)) 利用者負担第2段階 (上限額15,000円 (個人)) (上限額24,600円 (世帯)) 利用者負担第3段階 (上限額24,600円 (世帯)) 利用者負担第4段階 (上限額44,000円 (世帯)) ただし、利用者負担第4段階 (現役並み所得相当の方がいる世帯を除く。) で利用者負担1割の方のみの世帯については年間上限額446,400円 上記に該当する対象者に給付費を支給した。 サービス提供件数 (単位 件) <table border="1" style="width: 100%; border-collapse: collapse;"> <tr> <td></td> <td align="center">H30</td> </tr> <tr> <td>高額介護サービス</td> <td align="center">154,945</td> </tr> </table>		H30	高額介護サービス	154,945	608) 609
			H30				
	高額介護サービス		154,945				
	国費		439,747,702				
	府費		259,129,990				
	その他		505,812,304				
市費	667,955,947						

3項 高額医療合算介護サービス等費

目	決算額	主要な施策の成果及び執行の概要	事項別 明細書 の頁																																				
	財源内訳																																						
1 高額医療合算 介護サービス等費 (長寿社会部)	円 227,278,154	<p>8月から翌年7月までの1年間の介護保険と医療保険の利用者負担を合算し、限度額を超える額について支給を行う事業に要した経費</p> <p>○高額医療合算介護サービス等費 227,278,154円 介護保険と医療保険の利用者負担を合算し、下記の限度額を超える額について支給した。</p> <table border="1"> <tr> <td colspan="3">利用者負担限度額 (単位 万円)</td> </tr> <tr> <td>所得区分</td> <td>A</td> <td>B</td> </tr> <tr> <td>現役並み所得者</td> <td>67</td> <td>67</td> </tr> <tr> <td>一般</td> <td>56</td> <td>56</td> </tr> <tr> <td>低所得者Ⅱ</td> <td>31</td> <td>31</td> </tr> <tr> <td>低所得者Ⅰ</td> <td>19</td> <td>19</td> </tr> </table> <table border="1"> <tr> <td>所得区分 (基礎控除後の総所得金額の合計)</td> <td>C</td> </tr> <tr> <td>901万円を超える世帯</td> <td>212</td> </tr> <tr> <td>600万円を超え901万円以下の世帯</td> <td>141</td> </tr> <tr> <td>210万円を超え600万円以下の世帯</td> <td>67</td> </tr> <tr> <td>210万円以下の世帯</td> <td>60</td> </tr> <tr> <td>市民税非課税世帯</td> <td>34</td> </tr> </table> <p>A = 後期高齢者医療制度 + 介護保険 B = 国民健康保険 (70歳～74歳の方がいる世帯) + 介護保険 C = 国民健康保険 (70歳未満の方がいる世帯) + 介護保険</p> <table border="1"> <tr> <td colspan="2">サービス提供件数 (単位 件)</td> </tr> <tr> <td></td> <td>H30</td> </tr> <tr> <td>高額医療合算介護サービス</td> <td>6,847</td> </tr> </table>	利用者負担限度額 (単位 万円)			所得区分	A	B	現役並み所得者	67	67	一般	56	56	低所得者Ⅱ	31	31	低所得者Ⅰ	19	19	所得区分 (基礎控除後の総所得金額の合計)	C	901万円を超える世帯	212	600万円を超え901万円以下の世帯	141	210万円を超え600万円以下の世帯	67	210万円以下の世帯	60	市民税非課税世帯	34	サービス提供件数 (単位 件)			H30	高額医療合算介護サービス	6,847	610) 611
	利用者負担限度額 (単位 万円)																																						
	所得区分		A	B																																			
	現役並み所得者		67	67																																			
	一般		56	56																																			
	低所得者Ⅱ		31	31																																			
低所得者Ⅰ	19	19																																					
所得区分 (基礎控除後の総所得金額の合計)	C																																						
901万円を超える世帯	212																																						
600万円を超え901万円以下の世帯	141																																						
210万円を超え600万円以下の世帯	67																																						
210万円以下の世帯	60																																						
市民税非課税世帯	34																																						
サービス提供件数 (単位 件)																																							
	H30																																						
高額医療合算介護サービス	6,847																																						
国費	53,371,032																																						
府費	31,449,931																																						
その他	61,389,120																																						
市費	81,068,071																																						

4項 特定入所者介護サービス等費

目	決算額	主要な施策の成果及び執行の概要	事項別 明細書 の頁						
	財源内訳								
1 特定入所者介護 サービス等費 (長寿社会部)	円 1,711,346,821	<p>介護保険制度では、施設サービス等を利用した際の食費及び居住費が保険給付対象外であることから、非課税世帯の要介護者、要支援者の施設利用に支障が生じないよう一定額を超える額について支給を行う事業に要した経費</p> <p>○特定入所者介護サービス等費 1,711,346,821円 介護サービス利用の要介護者、要支援者に対し、食費及び居住費の利用者負担の限度額を超える額について支給した。</p> <p align="right">サービス提供件数 (単位 件)</p> <table border="1"> <tr> <td></td> <td align="center">H30</td> </tr> <tr> <td>食費</td> <td align="center">52,991</td> </tr> <tr> <td>居住費</td> <td align="center">41,932</td> </tr> </table>		H30	食費	52,991	居住費	41,932	610) 611
			H30						
	食費		52,991						
	居住費		41,932						
	国費		401,870,324						
府費	236,809,999								
その他	462,222,630								
市費	610,443,868								

3款 地域支援事業費

1項 介護予防・日常生活支援総合事業費

目	決算額		主要な施策の成果及び執行の概要	事項別 明細書 の頁													
	財源内訳																
1 介護予防・生活支援 サービス事業費 (長寿社会部)	円 3,273,630,463		要支援者等に対して行う介護予防のための訪問・通 所等のサービスに要した費用 ○介護予防・生活支援サービス事業 3,273,630,463円 要支援者等に対して、介護予防のために訪問・通 所等のサービスを行った。 サービス提供件数 (単位 件) <table border="1" style="width:100%; border-collapse: collapse;"> <tr><td></td><td>H30</td></tr> <tr><td>訪問型サービス</td><td>73,649</td></tr> <tr><td>通所型サービス</td><td>72,094</td></tr> <tr><td>介護予防ケアマネジメント</td><td>83,494</td></tr> </table>		H30	訪問型サービス	73,649	通所型サービス	72,094	介護予防ケアマネジメント	83,494	610) 611					
		H30															
訪問型サービス	73,649																
通所型サービス	72,094																
介護予防ケアマネジメント	83,494																
国費 827,310,895 府費 410,970,692 その他 892,564,101 市費 1,142,784,775																	
2 一般介護予防 事業費 (長寿社会部) (堺区役所) (中区役所) (東区役所) (西区役所) (南区役所) (北区役所) (美原区役所)	133,906,623		すべての高齢者（一般高齢者）が、地域において 介護予防に向けた取組みを行うことに要した経費 ○介護予防普及啓発事業（本庁） 26,504,095円 運動機能の向上、低栄養の改善、口腔機能の向 上、認知症予防のための講座を身近な地域や保健セ ンターで実施し、介護予防の普及啓発を行った。 (単位 人) <table border="1" style="width:100%; border-collapse: collapse;"> <tr><td></td><td>H28</td><td>H29</td><td>H30</td></tr> <tr><td rowspan="2">参加延べ人数</td><td>目標値</td><td>36,320</td><td>36,320</td><td>39,087</td></tr> <tr><td>実績値</td><td>36,334</td><td>39,087</td><td>36,304</td></tr> </table>		H28	H29	H30	参加延べ人数	目標値	36,320	36,320	39,087	実績値	36,334	39,087	36,304	610) 615
		H28		H29	H30												
参加延べ人数	目標値	36,320	36,320	39,087													
	実績値	36,334	39,087	36,304													
国費 37,396,992 府費 18,572,297 その他 40,331,751 市費 37,605,583		○介護予防普及啓発事業（堺保健センター） 3,030,831円 保健センターの看護師が、主に認知症、閉じこもり、 うつの恐れがある高齢者の居宅を訪問するなど、生 活機能の問題を総合的に把握・評価し、必要な相談・ 指導を実施。 (単位 人) <table border="1" style="width:100%; border-collapse: collapse;"> <tr><td></td><td>H28</td><td>H29</td><td>H30</td></tr> <tr><td rowspan="2">被訪問延べ人数</td><td>目標値</td><td>250</td><td>174</td><td>109</td></tr> <tr><td>実績値</td><td>174</td><td>109</td><td>96</td></tr> </table>		H28	H29	H30	被訪問延べ人数	目標値	250	174	109	実績値	174	109	96		
	H28	H29	H30														
被訪問延べ人数	目標値	250	174	109													
	実績値	174	109	96													

※平成29年度より特定高齢者が訪問対象から除かれた

目	決算額	主要な施策の成果及び執行の概要	事項別 明細書 の頁																																																																						
	財源内訳																																																																								
	円	<p>○介護予防普及啓発事業（ちぬが丘保健センター） 2,699,064円 (単位 人)</p> <table border="1"> <thead> <tr> <th colspan="2"></th> <th>H28</th> <th>H29</th> <th>H30</th> </tr> </thead> <tbody> <tr> <td rowspan="2">被訪問延べ人数</td> <td>目標値</td> <td>200</td> <td>200</td> <td>125</td> </tr> <tr> <td>実績値</td> <td>142</td> <td>125</td> <td>106</td> </tr> </tbody> </table> <p>※平成29年度より特定高齢者が訪問対象から除かれた</p> <p>○介護予防普及啓発事業（中区） 3,034,310円 (単位 人)</p> <table border="1"> <thead> <tr> <th colspan="2"></th> <th>H28</th> <th>H29</th> <th>H30</th> </tr> </thead> <tbody> <tr> <td rowspan="2">被訪問延べ人数</td> <td>目標値</td> <td>150</td> <td>100</td> <td>100</td> </tr> <tr> <td>実績値</td> <td>88</td> <td>116</td> <td>105</td> </tr> </tbody> </table> <p>※平成29年度より特定高齢者が訪問対象から除かれた</p> <p>○介護予防普及啓発事業（東区） 2,911,989円 (単位 人)</p> <table border="1"> <thead> <tr> <th colspan="2"></th> <th>H28</th> <th>H29</th> <th>H30</th> </tr> </thead> <tbody> <tr> <td rowspan="2">被訪問延べ人数</td> <td>目標値</td> <td>125</td> <td>120</td> <td>120</td> </tr> <tr> <td>実績値</td> <td>104</td> <td>99</td> <td>95</td> </tr> </tbody> </table> <p>※平成29年度より特定高齢者が訪問対象から除かれた</p> <p>○介護予防普及啓発事業（西区） 3,091,297円 (単位 人)</p> <table border="1"> <thead> <tr> <th colspan="2"></th> <th>H28</th> <th>H29</th> <th>H30</th> </tr> </thead> <tbody> <tr> <td rowspan="2">被訪問延べ人数</td> <td>目標値</td> <td>60</td> <td>60</td> <td>60</td> </tr> <tr> <td>実績値</td> <td>107</td> <td>98</td> <td>109</td> </tr> </tbody> </table> <p>※平成29年度より特定高齢者が訪問対象から除かれた</p> <p>○介護予防普及啓発事業（南区） 2,762,174円 (単位 人)</p> <table border="1"> <thead> <tr> <th colspan="2"></th> <th>H28</th> <th>H29</th> <th>H30</th> </tr> </thead> <tbody> <tr> <td rowspan="2">被訪問延べ人数</td> <td>目標値</td> <td>700</td> <td>700</td> <td>700</td> </tr> <tr> <td>実績値</td> <td>661</td> <td>693</td> <td>581</td> </tr> </tbody> </table> <p>※平成29年度より特定高齢者が訪問対象から除かれた</p>			H28	H29	H30	被訪問延べ人数	目標値	200	200	125	実績値	142	125	106			H28	H29	H30	被訪問延べ人数	目標値	150	100	100	実績値	88	116	105			H28	H29	H30	被訪問延べ人数	目標値	125	120	120	実績値	104	99	95			H28	H29	H30	被訪問延べ人数	目標値	60	60	60	実績値	107	98	109			H28	H29	H30	被訪問延べ人数	目標値	700	700	700	実績値	661	693	581	
		H28	H29	H30																																																																					
被訪問延べ人数	目標値	200	200	125																																																																					
	実績値	142	125	106																																																																					
		H28	H29	H30																																																																					
被訪問延べ人数	目標値	150	100	100																																																																					
	実績値	88	116	105																																																																					
		H28	H29	H30																																																																					
被訪問延べ人数	目標値	125	120	120																																																																					
	実績値	104	99	95																																																																					
		H28	H29	H30																																																																					
被訪問延べ人数	目標値	60	60	60																																																																					
	実績値	107	98	109																																																																					
		H28	H29	H30																																																																					
被訪問延べ人数	目標値	700	700	700																																																																					
	実績値	661	693	581																																																																					

目	決算額	主要な施策の成果及び執行の概要	事項別 明細書 の頁																																																								
	財源内訳																																																										
	円	<p>○介護予防普及啓発事業（北区） 2,365,918円 (単位 人)</p> <table border="1"> <thead> <tr> <th colspan="2"></th> <th>H28</th> <th>H29</th> <th>H30</th> </tr> </thead> <tbody> <tr> <td rowspan="2">被訪問延べ人数</td> <td>目標値</td> <td>600</td> <td>120</td> <td>170</td> </tr> <tr> <td>実績値</td> <td>466</td> <td>170</td> <td>183</td> </tr> </tbody> </table> <p>※平成29年度より特定高齢者が訪問対象から除かれた</p> <p>○介護予防普及啓発事業（美原区） 2,682,654円 (単位 人)</p> <table border="1"> <thead> <tr> <th colspan="2"></th> <th>H28</th> <th>H29</th> <th>H30</th> </tr> </thead> <tbody> <tr> <td rowspan="2">被訪問延べ人数</td> <td>目標値</td> <td>80</td> <td>70</td> <td>70</td> </tr> <tr> <td>実績値</td> <td>26</td> <td>37</td> <td>24</td> </tr> </tbody> </table> <p>※平成29年度より特定高齢者が訪問対象から除かれた</p> <p>○地域介護予防活動支援事業 82,054,180円 介護予防を目的とした地域の高齢者の自主的な取組をサポートするため、自主活動グループの育成や支援、社会福祉協議会が実施する地域のつながりハート事業に対する補助を行った。 (単位 校区)</p> <table border="1"> <thead> <tr> <th colspan="2"></th> <th>H28</th> <th>H29</th> <th>H30</th> </tr> </thead> <tbody> <tr> <td rowspan="2">校区ボランティアビューロー設置校区数</td> <td>目標値</td> <td>93</td> <td>93</td> <td>93</td> </tr> <tr> <td>実績値</td> <td>84</td> <td>84</td> <td>84</td> </tr> </tbody> </table> <p>○地域リハビリテーション活動支援事業 2,770,111円 要支援者に対するケアマネジメントを多職種（理学療法士等）で検討する介護予防ケアマネジメント検討会議を開催することにより、要支援者の自立支援に向けたケアマネジメントを推進した。 (単位 件)</p> <table border="1"> <thead> <tr> <th colspan="2"></th> <th>H28</th> <th>H29</th> <th>H30</th> </tr> </thead> <tbody> <tr> <td rowspan="2">実施件数</td> <td>目標値</td> <td>-</td> <td>270</td> <td>288</td> </tr> <tr> <td>実績値</td> <td>-</td> <td>230</td> <td>233</td> </tr> </tbody> </table> <p>※平成29年7月から実施</p>			H28	H29	H30	被訪問延べ人数	目標値	600	120	170	実績値	466	170	183			H28	H29	H30	被訪問延べ人数	目標値	80	70	70	実績値	26	37	24			H28	H29	H30	校区ボランティアビューロー設置校区数	目標値	93	93	93	実績値	84	84	84			H28	H29	H30	実施件数	目標値	-	270	288	実績値	-	230	233	
		H28	H29	H30																																																							
被訪問延べ人数	目標値	600	120	170																																																							
	実績値	466	170	183																																																							
		H28	H29	H30																																																							
被訪問延べ人数	目標値	80	70	70																																																							
	実績値	26	37	24																																																							
		H28	H29	H30																																																							
校区ボランティアビューロー設置校区数	目標値	93	93	93																																																							
	実績値	84	84	84																																																							
		H28	H29	H30																																																							
実施件数	目標値	-	270	288																																																							
	実績値	-	230	233																																																							

2項 包括的支援等事業費

目	決算額		主要な施策の成果及び執行の概要	事項別 明細書 の頁																														
	財源内訳																																	
1 包括支援センター 運営事業費 (長寿社会部) (中区役所) (北区役所)	円 943,992,409		<p>高齢者の総合相談窓口である地域包括支援センターの運営や、在宅医療・介護連携の推進、認知症施策の推進、生活支援サービスの体制整備に要した経費</p> <p>○包括的支援事業 943,621,106円 高齢者の総合相談窓口である地域包括支援センターの運営や、在宅医療・介護連携の推進、認知症施策の推進、生活支援サービスの体制整備を行った。また、5つの区に生活支援コーディネーターを配置し、地域課題の解決や資源創出に向けた、関係団体や活動主体者の調整や企画立案等を行った。</p> <p align="right">(単位 件)</p> <table border="1"> <thead> <tr> <th></th> <th></th> <th>H28</th> <th>H29</th> <th>H30</th> </tr> </thead> <tbody> <tr> <td>地域包括支援センター 相談件数</td> <td>実績値</td> <td>115,350</td> <td>131,447</td> <td>123,504</td> </tr> <tr> <td>認知症初期集中支援 チームにおける支援件数</td> <td>実績値</td> <td>59</td> <td>70</td> <td>67</td> </tr> <tr> <td>生活支援コーディネーター による調整・企画立案数</td> <td>実績値</td> <td>14</td> <td>87</td> <td>219</td> </tr> </tbody> </table> <p>○地域介護サービス運営協議会事業 355,003円 地域包括支援センター及び地域密着型サービスの運営等について審議する附属機関を設置した。</p> <p align="right">(単位 回)</p> <table border="1"> <thead> <tr> <th></th> <th></th> <th>H28</th> <th>H29</th> <th>H30</th> </tr> </thead> <tbody> <tr> <td>開催回数</td> <td>実績値</td> <td>2</td> <td>3</td> <td>3</td> </tr> </tbody> </table>			H28	H29	H30	地域包括支援センター 相談件数	実績値	115,350	131,447	123,504	認知症初期集中支援 チームにおける支援件数	実績値	59	70	67	生活支援コーディネーター による調整・企画立案数	実績値	14	87	219			H28	H29	H30	開催回数	実績値	2	3	3	614) 617
				H28	H29	H30																												
地域包括支援センター 相談件数	実績値	115,350	131,447	123,504																														
認知症初期集中支援 チームにおける支援件数	実績値	59	70	67																														
生活支援コーディネーター による調整・企画立案数	実績値	14	87	219																														
		H28	H29	H30																														
開催回数	実績値	2	3	3																														
2 任意事業費 (長寿社会部) (堺区役所) (中区役所) (東区役所) (西区役所) (南区役所) (北区役所) (美原区役所)	367,361,519		<p>地域の高齢者が、住み慣れた地域で安心して生活を継続することができるように行う事業（任意事業）に要した経費</p> <p>○おむつ給付金 274,673,682円 65歳以上で要介護3～5に相当し、常時おむつが必要でかつ市民税非課税世帯に属する方を対象に月額9,000円を上限におむつ給付券を支給した。</p> <p align="right">(単位 人)</p> <table border="1"> <thead> <tr> <th></th> <th></th> <th>H28</th> <th>H29</th> <th>H30</th> </tr> </thead> <tbody> <tr> <td>支給対象者延べ人数</td> <td>実績値</td> <td>29,147</td> <td>30,644</td> <td>32,210</td> </tr> </tbody> </table>			H28	H29	H30	支給対象者延べ人数	実績値	29,147	30,644	32,210	616) 623																				
		H28	H29	H30																														
支給対象者延べ人数	実績値	29,147	30,644	32,210																														

目	決算額	主要な施策の成果及び執行の概要	事項別 明細書 の頁																																																								
	財源内訳																																																										
	円	<p>○介護給付等適正化事業 23,873,567円 介護保険給付について、事業者を対象に不要なサービスが提供されていないかを検証するとともに、介護保険制度の趣旨の徹底や良質な介護保険事業実施のための情報を提供する等、介護給付等に要する費用の適正化のための事業を実施した。</p> <table border="1"> <thead> <tr> <th colspan="2"></th> <th colspan="2">H30</th> </tr> </thead> <tbody> <tr> <td>要介護認定の適正化（委託分の調査票の点検件数）</td> <td>実績値</td> <td></td> <td>1,862件</td> </tr> <tr> <td>ケアプラン点検（点検事業所数）</td> <td>実績値</td> <td>118事業所</td> <td></td> </tr> <tr> <td>住宅改修等の適正化（調査件数）</td> <td>実績値</td> <td></td> <td>372件</td> </tr> <tr> <td>福祉用具購入・貸与調査に係る適正化（確認件数）</td> <td>実績値</td> <td></td> <td>1,137件</td> </tr> <tr> <td>医療情報との突合（突合実施割合）</td> <td>実績値</td> <td></td> <td>100%</td> </tr> <tr> <td>縦覧点検（点検実施割合）</td> <td>実績値</td> <td></td> <td>100%</td> </tr> <tr> <td>介護給付費通知（通知人数）</td> <td>実績値</td> <td>134,574人</td> <td></td> </tr> <tr> <td>給付実績の活用（過誤申立件数）</td> <td>実績値</td> <td></td> <td>627件</td> </tr> </tbody> </table> <p>○シルバーハウジング 7,482,000円 市内のシルバーハウジングに入居している高齢者世帯に生活援助員を派遣して、生活指導や相談、安否の確認、一時的な家事援助、緊急時の対応等のサービスを提供した。</p> <p style="text-align: right;">（単位 戸）</p> <table border="1"> <thead> <tr> <th colspan="2"></th> <th>H28</th> <th>H29</th> <th>H30</th> </tr> </thead> <tbody> <tr> <td>派遣戸数</td> <td>実績値</td> <td>71</td> <td>71</td> <td>71</td> </tr> </tbody> </table> <p>○成年後見制度市長申立支援事業 15,013,505円 身寄りがなく、判断能力が十分でない認知症高齢者の生活を守り支援することを目的として、老人福祉法に基づき、市長が成年後見にかかる審判の申立を家庭裁判所に対して行った。</p> <p style="text-align: right;">（単位 件）</p> <table border="1"> <thead> <tr> <th colspan="2"></th> <th>H28</th> <th>H29</th> <th>H30</th> </tr> </thead> <tbody> <tr> <td>申立件数</td> <td>実績値</td> <td>32</td> <td>41</td> <td>54</td> </tr> </tbody> </table> <p>○家族介護慰労事業 300,246円 重度の要介護者を日常的に介護している家族に対して、慰労金を支給した。</p>			H30		要介護認定の適正化（委託分の調査票の点検件数）	実績値		1,862件	ケアプラン点検（点検事業所数）	実績値	118事業所		住宅改修等の適正化（調査件数）	実績値		372件	福祉用具購入・貸与調査に係る適正化（確認件数）	実績値		1,137件	医療情報との突合（突合実施割合）	実績値		100%	縦覧点検（点検実施割合）	実績値		100%	介護給付費通知（通知人数）	実績値	134,574人		給付実績の活用（過誤申立件数）	実績値		627件			H28	H29	H30	派遣戸数	実績値	71	71	71			H28	H29	H30	申立件数	実績値	32	41	54	
		H30																																																									
要介護認定の適正化（委託分の調査票の点検件数）	実績値		1,862件																																																								
ケアプラン点検（点検事業所数）	実績値	118事業所																																																									
住宅改修等の適正化（調査件数）	実績値		372件																																																								
福祉用具購入・貸与調査に係る適正化（確認件数）	実績値		1,137件																																																								
医療情報との突合（突合実施割合）	実績値		100%																																																								
縦覧点検（点検実施割合）	実績値		100%																																																								
介護給付費通知（通知人数）	実績値	134,574人																																																									
給付実績の活用（過誤申立件数）	実績値		627件																																																								
		H28	H29	H30																																																							
派遣戸数	実績値	71	71	71																																																							
		H28	H29	H30																																																							
申立件数	実績値	32	41	54																																																							

目	決算額	主要な施策の成果及び執行の概要	事項別 明細書 の頁																																												
	財源内訳																																														
	円	<p style="text-align: right;">(単位 人)</p> <table border="1"> <thead> <tr> <th colspan="2"></th> <th>H28</th> <th>H29</th> <th>H30</th> </tr> </thead> <tbody> <tr> <td>慰労金受給者数</td> <td>実績値</td> <td>4</td> <td>5</td> <td>3</td> </tr> </tbody> </table> <p>○住宅改修支援事業 358,000円 居宅介護支援及び介護予防支援の提供を受けていない要介護等高齢者について、住宅改修を行う際に理由書の作成をした居宅介護支援事業所等に手数料を支給した。</p> <p style="text-align: right;">(単位 件)</p> <table border="1"> <thead> <tr> <th colspan="2"></th> <th>H28</th> <th>H29</th> <th>H30</th> </tr> </thead> <tbody> <tr> <td>住宅改修理由書作成 支援手数料の支給件数</td> <td>実績値</td> <td>225</td> <td>245</td> <td>179</td> </tr> </tbody> </table> <p>○介護相談員派遣事業 2,900,000円 介護保険サービスの利用者等の相談に応じる第三者（介護相談員）を、希望する介護保険事業所へ派遣した。</p> <p style="text-align: right;">(単位 件)</p> <table border="1"> <thead> <tr> <th colspan="2"></th> <th>H28</th> <th>H29</th> <th>H30</th> </tr> </thead> <tbody> <tr> <td>相談件数</td> <td>実績値</td> <td>905</td> <td>1,107</td> <td>911</td> </tr> </tbody> </table> <p>○家族介護支援事業 663,888円 家族介護者等の在宅医療・介護の継続に向けて、精神的・身体的負担を軽減するために、介護者のレスパイト（休息）の重要性を普及啓発し、介護者をサポートする市民ボランティア（さかいお節介士）を養成した。</p> <p style="text-align: right;">(単位 回)</p> <table border="1"> <thead> <tr> <th colspan="2"></th> <th>H28</th> <th>H29</th> <th>H30</th> </tr> </thead> <tbody> <tr> <td rowspan="2">お節介士養成講座 開催回数</td> <td>目標値</td> <td>3</td> <td>4</td> <td>4</td> </tr> <tr> <td>実績値</td> <td>3</td> <td>4</td> <td>4</td> </tr> </tbody> </table> <p>○介護人材確保・育成支援事業 5,357,385円 更なる高齢化を見据えて、介護サービスの質の維持及び向上を図り、介護業界への入職者の拡大と定着、育成に向けて、介護事業者が自律的に職場環境の改善に取り組めるようになるための支援を行った。</p>			H28	H29	H30	慰労金受給者数	実績値	4	5	3			H28	H29	H30	住宅改修理由書作成 支援手数料の支給件数	実績値	225	245	179			H28	H29	H30	相談件数	実績値	905	1,107	911			H28	H29	H30	お節介士養成講座 開催回数	目標値	3	4	4	実績値	3	4	4	
		H28	H29	H30																																											
慰労金受給者数	実績値	4	5	3																																											
		H28	H29	H30																																											
住宅改修理由書作成 支援手数料の支給件数	実績値	225	245	179																																											
		H28	H29	H30																																											
相談件数	実績値	905	1,107	911																																											
		H28	H29	H30																																											
お節介士養成講座 開催回数	目標値	3	4	4																																											
	実績値	3	4	4																																											

目	決算額	主要な施策の成果及び執行の概要	事項別 明細書 の頁			
	財源内訳					
	円		(単位 人)			
				H28	H29	H30
		研修参加事業者数	目標値	180	150	150
			実績値	165	99	119
		○緊急通報システム		35,215,539円		
		急病、事故等の緊急事態が発生した高齢者に対し、迅速かつ適切に対応するため、高齢者宅に消防本部や委託先業者に通報できる緊急通報装置を設置した。				
			(単位 件)			
				H28	H29	H30
		新規設置件数	実績値	455	525	474
		○高齢者徘徊SOSネットワーク事業		590,667円		
		徘徊のおそれのある認知症の高齢者等の事前登録を行い、徘徊時には身体的特徴や服装等の情報を協力者に電子メール又はFAXで一斉送信し、公的機関や介護、医療等の事業者や地域住民の協力を得て早期発見する取組を行った。また、徘徊するおそれがある等支援が必要な高齢者を地域で見守っていく環境づくりを行った。				
			(単位 人)			
				H28	H29	H30
		事前登録者数	目標値	400	400	680
			実績値	360	538	684
		○認知症サポーター等養成事業		933,040円		
		認知症の方の尊厳を損なうことなく適切に対応できる人を増やすことや、認知症に関する知識を広めるために、認知症サポーターやその講師となる認知症キャラン・メイトの養成を行った。				
			(単位 人)			
				H28	H29	H30
		認知症サポーター 年間養成数	目標値	9,000	9,000	9,000
			実績値	9,285	11,713	7,845

3項 その他諸費

目	決 算 額	主要な施策の成果及び執行の概要	事項別 明細書 の 頁
	財 源 内 訳		
1 審査支払手数料 (長寿社会部)	円 11,087,329	国民健康保険団体連合会が取扱う各種介護予防・ 生活支援サービス費の審査支払にかかる手数料に要し た費用 ○審査支払手数料 11,087,329円 年間 455,894件	622) 623
	国 費 2,668,911		
	府 費 1,325,794		
	その他 2,879,418		
	市 費 4,213,206		

5款 諸支出金

1項 還付金

目	決算額	主要な施策の成果及び執行の概要	事項別 明細書 の頁														
	財源内訳																
1 還付金 (長寿社会部)	円 415,443,139	第1号被保険者の保険料に係る過年度の払戻及び 国・府等からの法定負担割合を超えた負担金等に係る 過年度還付に要した経費 ○還付金 415,443,139円 (単位 円)	622) 623														
	市費 415,443,139																
		<table border="1"> <tr> <td>介護保険料過年度還付金</td> <td>22,573,050</td> </tr> <tr> <td>返納金還付金</td> <td>358</td> </tr> <tr> <td>介護給付費国費過年度還付金</td> <td>162,701,634</td> </tr> <tr> <td>地域支援事業費国費過年度還付金</td> <td>25,279,721</td> </tr> <tr> <td>介護給付費府費過年度還付金</td> <td>108,643,661</td> </tr> <tr> <td>地域支援事業費府費過年度還付金</td> <td>14,709,921</td> </tr> <tr> <td>介護給付費支払基金交付金過年度還付金</td> <td>81,534,794</td> </tr> </table>	介護保険料過年度還付金	22,573,050	返納金還付金	358	介護給付費国費過年度還付金	162,701,634	地域支援事業費国費過年度還付金	25,279,721	介護給付費府費過年度還付金	108,643,661	地域支援事業費府費過年度還付金	14,709,921	介護給付費支払基金交付金過年度還付金	81,534,794	
介護保険料過年度還付金	22,573,050																
返納金還付金	358																
介護給付費国費過年度還付金	162,701,634																
地域支援事業費国費過年度還付金	25,279,721																
介護給付費府費過年度還付金	108,643,661																
地域支援事業費府費過年度還付金	14,709,921																
介護給付費支払基金交付金過年度還付金	81,534,794																

公債管理特別会計

1款 公債費

1項 公債費

目	決算額	主要な施策の成果及び執行の概要	事項別 明細書 の頁										
	財源内訳												
1元金 (財政部)	円 36,534,474,789	○償還元金 36,534,474,789円 市債の元金償還を行った。 (単位 円)	630) 631										
	起債 10,413,200,000 その他 3,770,548,253 市費 22,350,726,536												
		<table border="1"> <thead> <tr> <th>内訳</th> <th>資金区分</th> <th>償還金</th> </tr> </thead> <tbody> <tr> <td rowspan="3">定期償還元</td> <td>公的資金</td> <td>8,369,323,025</td> </tr> <tr> <td>銀行・その他</td> <td>28,165,151,764</td> </tr> <tr> <td>計</td> <td>36,534,474,789</td> </tr> </tbody> </table>	内訳	資金区分	償還金	定期償還元	公的資金	8,369,323,025	銀行・その他	28,165,151,764	計	36,534,474,789	
内訳	資金区分	償還金											
定期償還元	公的資金	8,369,323,025											
	銀行・その他	28,165,151,764											
	計	36,534,474,789											
2利子 (財政部)	4,453,893,094	○償還利子 4,453,893,094円 市債の利子償還を行った。 (単位 円)	630) 631										
	その他 50,897,557 市費 4,402,995,537												
		<table border="1"> <thead> <tr> <th>内訳</th> <th>資金区分</th> <th>償還金</th> </tr> </thead> <tbody> <tr> <td rowspan="3">定期償還利</td> <td>公的資金</td> <td>753,945,397</td> </tr> <tr> <td>銀行・その他</td> <td>3,699,947,697</td> </tr> <tr> <td>計</td> <td>4,453,893,094</td> </tr> </tbody> </table>	内訳	資金区分	償還金	定期償還利	公的資金	753,945,397	銀行・その他	3,699,947,697	計	4,453,893,094	
内訳	資金区分	償還金											
定期償還利	公的資金	753,945,397											
	銀行・その他	3,699,947,697											
	計	4,453,893,094											
3公債諸費 (財政部)	162,423,481	市場公募債の発行、IR活動、市債の借入申請及び償還事務に要した経費	630) 631										
	市費 162,423,481												
		○公募債発行事業 155,262,911円 全国型市場公募債の発行を行った。 ○IR活動事業 3,215,650円 市場において堺市債に対する正当な評価を得るため、投資家が必要とする情報の提供を行った。											
4減債基金 (財政部)	7,377,200,000	市債の償還及び市債の適正な管理に必要な財源を確保し、将来にわたる財政の健全な運営に資するための基金への積立	630) 631										
	その他 35,504,765 市費 7,341,695,235												
		○減債基金 7,377,200,000円											

後期高齢者医療事業特別会計

1款 総務費

1項 総務管理費

目	決算額	主要な施策の成果及び執行の概要	事項別 明細書 の頁
	財源内訳		
1 一般管理費	円 321,509,099	高齢者の医療の確保に関する法律の規定による後期 高齢者医療事業の事務に要した経費	638) 641
(生活福祉部)	国費		
(堺区役所)	15,380,000		
(中区役所)	その他		
(東区役所)	266,840		
(西区役所)	市費		
(南区役所)	305,862,259		
(北区役所)			
(美原区役所)			

3款 諸支出金

1項 諸 費

目	決 算 額	主要な施策の成果及び執行の概要	事項別 明細書 の 頁
	財 源 内 訳		
1 還 付 金 (生 活 福 祉 部)	円 11,382,102	後期高齢者医療保険料過誤納還付金及び後期高齢者医療保険料過誤納還付加算金に要した経費 ○保険料還付金 11,382,102円 後期高齢者医療保険料過誤納還付金 11,333,002円 後期高齢者医療保険料還付加算金 49,100円	640) 641
	その他 47,900 市 費 11,334,202		

平成30年度 決算説明資料

令和元年 8 月 発 行

編集・発行 堺市財政局 財政部 財政課
〒590-0078 堺市堺区南瓦町 3 番 1 号
Tel 072-233-1101

URL <http://www.city.sakai.lg.jp/>

印 刷 協和印刷株式会社

堺市行政資料番号
1-B2-19-0092

リサイクル適性 B

この印刷物は、板紙へ
リサイクルできます。