

令和3年7月～9月期
地域産業経営動向調査
〔報告書〕

堺 市

〔 調査実施機関
堺商工会議所 〕

調査の概要

1. 調査目的 堺市管内事業所の経営動向の実態を四半期毎（3月期・6月期・9月期・12月期）に調査し、業況判断指数 DI 値等により景気動向を把握する。
2. 調査対象 堺商工会議所会員事業所 800 社（建設業 200 社・製造業 200 社・卸売業 100 社・小売業 100 社・サービス業 200 社）
3. 調査期間 令和 3 年 9 月 10 日（金）～24 日（金）

4. 回収率	調査対象数	回収数	回収率
建設業	200 社	100 社	50.0%
製造業	200 社	102 社	51.0%
卸売業	100 社	50 社	50.0%
小売業	100 社	51 社	51.0%
サービス業	200 社	100 社	50.0%
全産業	800 社	403 社	50.4%

【主要な表現について】

- 業況判断 … 調査対象企業が自らの業績に下した判断。
- DI 値 … 「好転」したとする企業割合から「悪化」したとする企業割合を差し引いた値。

【各項目別の DI 値の意味について】

- 業況判断 … DI 値がプラスなら「好転」を、マイナスなら「悪化」を表す。
- 売上高 … DI 値がプラスなら「増加」を、マイナスなら「減少」を表す。
- 採算 … DI 値がプラスなら「好転」を、マイナスなら「悪化」を表す。
⇒今期状況 … DI 値がプラスなら「黒字基調」を、マイナスなら「赤字基調」を表す。
- 資金繰り … DI 値がプラスなら「容易」を、マイナスなら「困難」を表す。
- 雇用人員 … DI 値がプラスなら「増加」を、マイナスなら「減少」を表す。
⇒今期状況 … DI 値がプラスなら「不足」を、マイナスなら「過剰」を表す。

調査結果の概観

今期(7月～9月期)の前年同期比を見ると、雇用人員DIがやや改善、業況判断DIがやや悪化、売上高DI、採算DI、資金繰りDIが悪化となった。

来期(10月～12月期)の予測については、業況判断DI、採算DIが改善、売上高DI、雇用人員DIがやや改善、資金繰りDIが横ばいとなった。

数値の推移としては、今回の指標には悪化した項目が多かったものの、来期見通しについては改善した項目が多く、各DI値がコロナ禍前に近い数値に持ち直しつつあることも踏まえると、全体的に明るい兆しが見えつつあるといえる。

しかし、新型コロナウイルス感染症収束に向けた見通しは未だに不透明であることから、引き続き市内企業の動向については、注視していく必要がある。

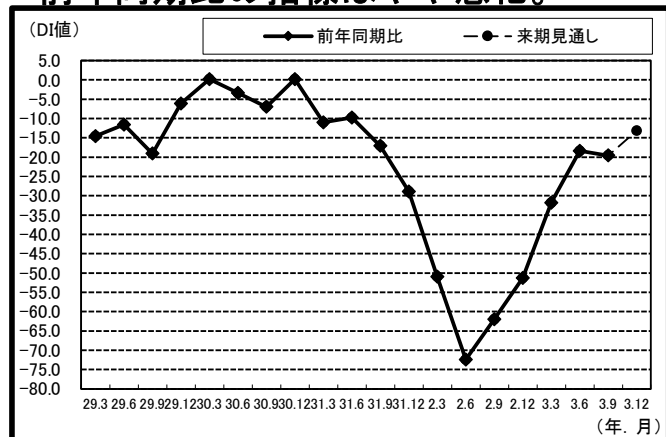
1. 業況判断の動向

・前年同期比の指標はやや悪化。
($\Delta 18.4 \Rightarrow \Delta 19.6$)

・来期見通しの指標は6期連続で改善と予測。
($\Delta 19.6 \Rightarrow \Delta 13.2$)

・業種別に前年同期比の指標を見ると、建設業、サービス業は5期連続で改善。卸売業はやや改善、製造業、小売業は悪化。

・前年同期比の指標はやや悪化。



2. 売上高の動向

・前年同期比の指標は悪化。
($\Delta 13.8 \Rightarrow \Delta 16.9$)

・来期見通しの指標はやや改善と予測。
($\Delta 16.9 \Rightarrow \Delta 14.4$)

・業種別に前年同期比の指標を見ると、建設業、サービス業は5期連続で改善。製造業、卸売業、小売業は悪化。

・前年同期比の指標は悪化。



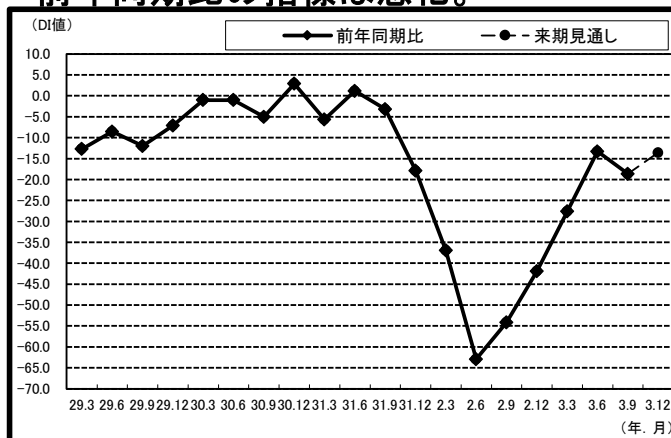
3. 採算の動向

・前年同期比の指標は悪化。
($\Delta 13.3 \Rightarrow \Delta 18.6$)

・来期見通しの指標は改善と予測。
($\Delta 18.6 \Rightarrow \Delta 13.6$)

・業種別に前年同期比の指標を見ると、
建設業は改善。卸売業は横ばい。サービス業はやや悪化。製造業、小売業は悪化。

・前年同期比の指標は悪化。



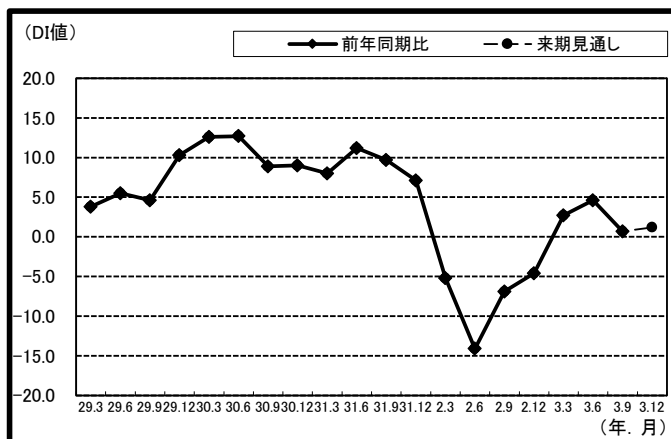
4. 資金繰りの動向

・前年同期比の指標は悪化。
($4.6 \Rightarrow 0.7$)

・来期見通しの指標は横ばいと予測。
($0.7 \Rightarrow 1.2$)

・業種別に前年同期比の指標を見ると、
製造業、卸売業は改善。サービス業は横ばい。建設業、小売業は悪化。

・前年同期比の指標は悪化。



5. 雇用人員の動向

・前年同期比の指標はやや改善。
($\Delta 2.7 \Rightarrow \Delta 1.7$)

・来期見通しの指標はやや改善と予測。
($\Delta 1.7 \Rightarrow \Delta 0.7$)

・業種別に前年同期比の指標を見ると、
建設業、小売業は改善。卸売業はやや悪化。製造業、サービス業は悪化。

・前年同期比の指標はやや改善。

