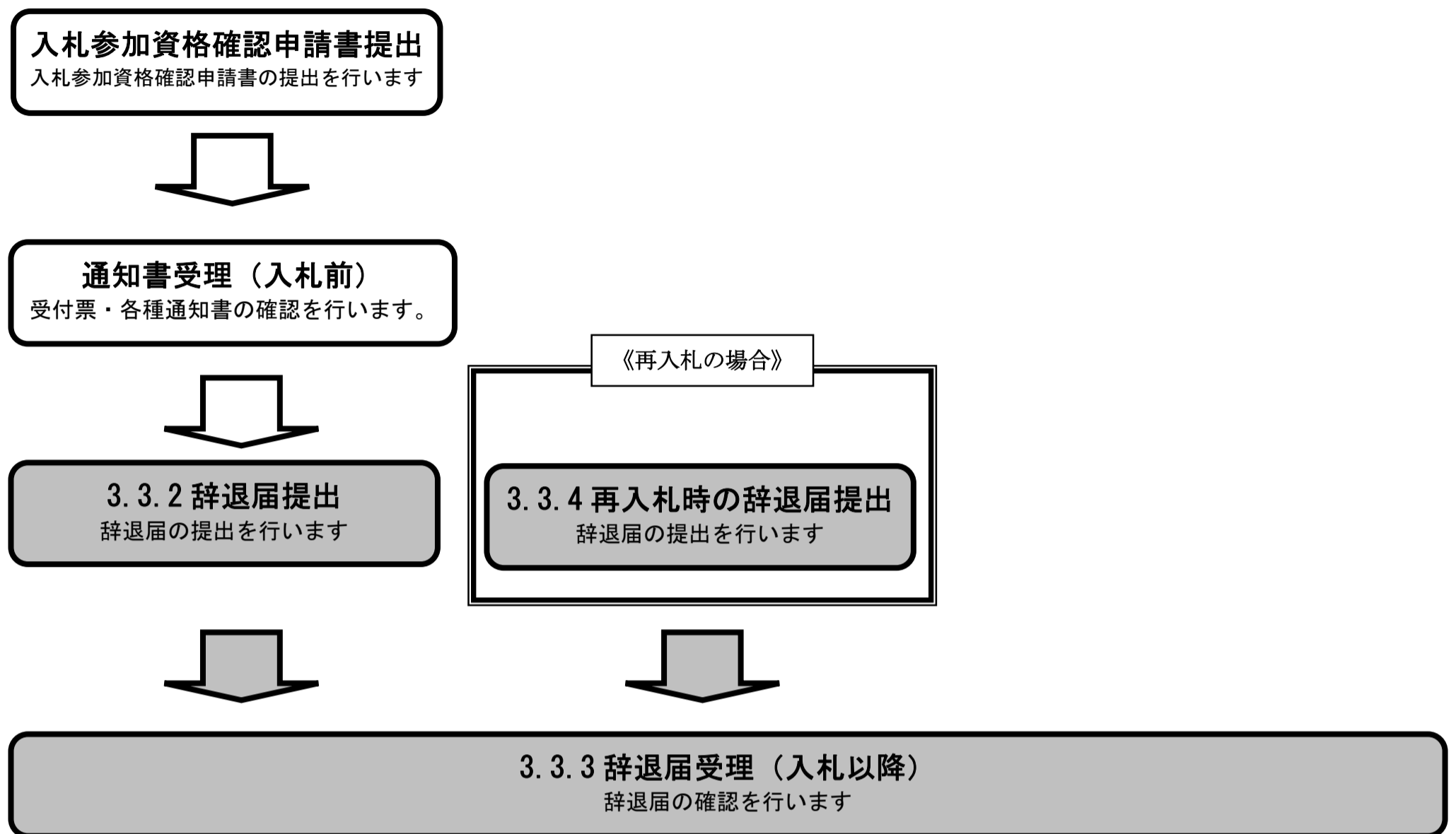


3.3. 受注者入札以降 (辞退届)

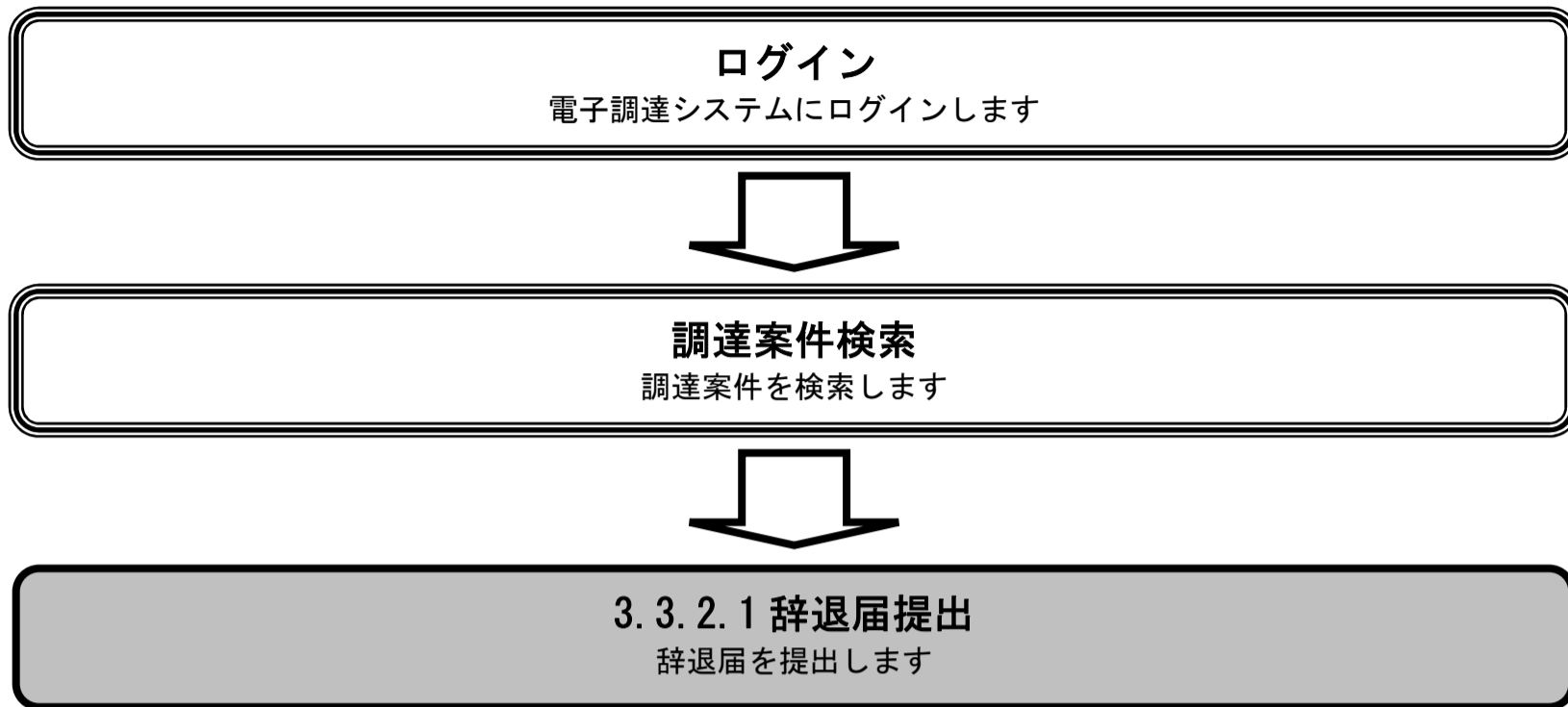
3.3.1. 業務の流れ



3.3.2. 辞退届提出の流れ

3.3.2 辞退届提出
辞退届を提出します

3.3.2.1. 辞退届を提出するには？



辞退届を提出するには？

画面説明

辞退届を提出可能な案件を表示する調達案件一覧画面です。

操作手順

提出ボタン①を押下します。

調達案件一覧

2015年02月05日 16時48分 堺市電子調達システム

入札情報公開システム 電子調達システム 説明要求 ヘルプ お問い合わせ

ICカード有効期限: 平成29年1月21日 14時4分

調達案件検索

調達案件番号: 調達案件名称:

入札契約方式: 全て 進捗状況: 全て

区分: 物品調達 業種・種目: 全て

入札執行部署: 財政局

入札受領期限: ~

開札日時: ~

表示件数: 10

案件表示順序: 案件番号 昇順 降順

表示案件 1-10 全案件数 11

検索 12

No	WTO	調達案件名称	進捗状況	参加申請書	入札書/見積書	通知書	企業プロパティ
1		厨房用備品一式(××小学校)	結果通知書発行済	提出済	提出済	表示 未参照有り	変更
2	○	児童・生使用 机・椅子	結果通知書発行済	提出済		表示 未参照有り	変更
3		再生紙	入札書/見積書受付中	締切			
4		コピー用紙	入札書/見積書受付中	提出済	提出	表示 未参照有り	変更

①

100%

辞退届を提出するには？

画面説明

辞退届を提出するための画面です。

操作手順

辞退ボタン①を押下します。

※ 文字制限について

- ・ 連絡先氏名 : 全角20文字(40バイト)以内
- ・ 連絡先電話番号 : 半角数字ハイフンのみ25文字(25バイト)以内
- ・ 連絡先FAX番号 : 半角数字ハイフンのみ25文字(25バイト)以内
- ・ 連絡先メールアドレス : 半角英数字100文字(100バイト)以内

2015年02月05日 16時49分

堺市電子調達システム

入札情報公開システム 電子調達システム 説明要求

ヘルプ お問い合わせ

入札書提出

堺市長様

平成27年02月05日
 企業ID: 2714010000120020
 企業名称: 株式会社堺市テスト02
 代表者氏名: 堺市 テスト02

本件の入札に関する入札説明書及び契約条項等を熟知し、下記のとおり入札します。

記

調達案件番号: 4273000105
 調達案件名称: コピー用紙
 入札契約方式: 一般競争入札・最低価格
 議決: X
 入札執行回数: 1回目

入札金額: 円(税抜) 円(税抜)
円(税抜)

入力くじ番号: ※3桁の数字を入力してください。

<連絡先>
 連絡先氏名: 堺市 テスト02
 連絡先電話番号: 111-1111-1111
 連絡先FAX番号: 111-1111-1111
 連絡先メールアドレス: test@test.jp

①

100%

辞退届を提出するには？

画面説明

入札辞退の内容を確認後、提出するための画面です。

操作手順

提出内容を確認後、**提出ボタン①**を押下します。

【次の操作】

・印刷する場合は、**印刷ボタン②**を押下します。

【補足操作】

・印刷はブラウザの印刷機能をご使用願います。

The screenshot shows the '入札辞退確認' (Bid Withdrawal Confirmation) screen. The header includes the Sakai City logo, the date '2015年02月05日 16時49分', and the system name '堺市電子調達システム'. The main content area displays the following information:

- Recipient: 堺市長様
- Date: 平成27年02月05日
- Enterprise ID: 2714010000120020
- Enterprise Name: 株式会社堺市テスト02
- Representative Name: 堺市 テスト02

The screen prompts the user to withdraw bids for the case below:

下記の案件の入札を辞退します。

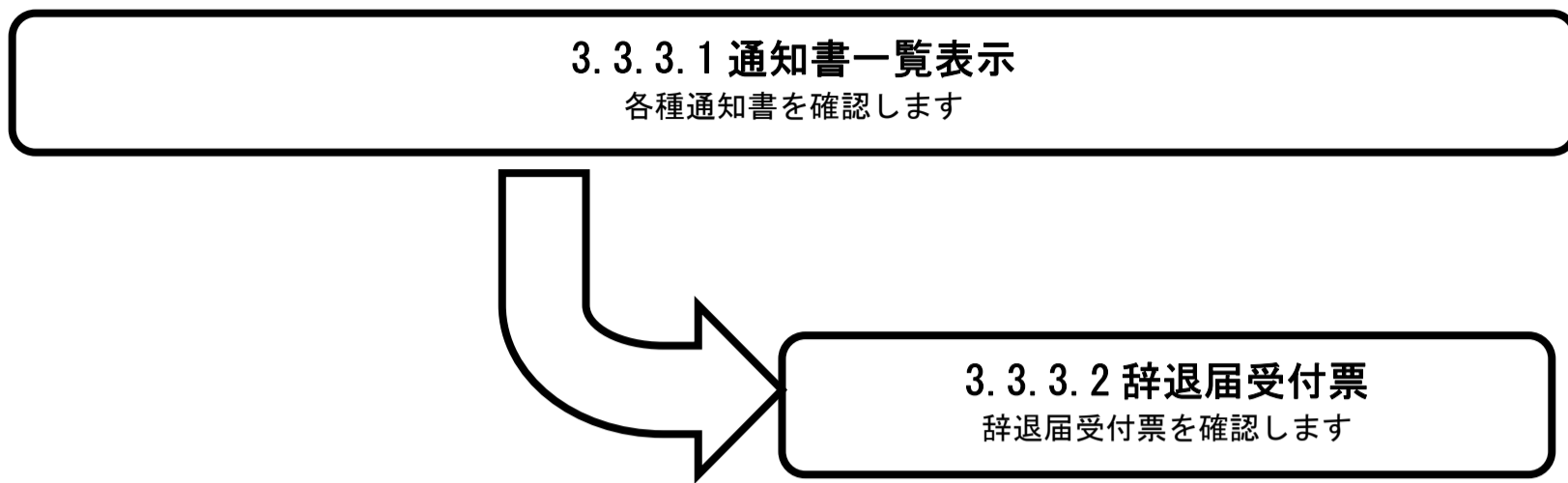
記

調達案件番号: 4273000105
 調達案件名称: コピー用紙
 入札契約方式: 一般競争入札・最低価格
 入札執行回数: 1回目
 入札金額: **辞退**

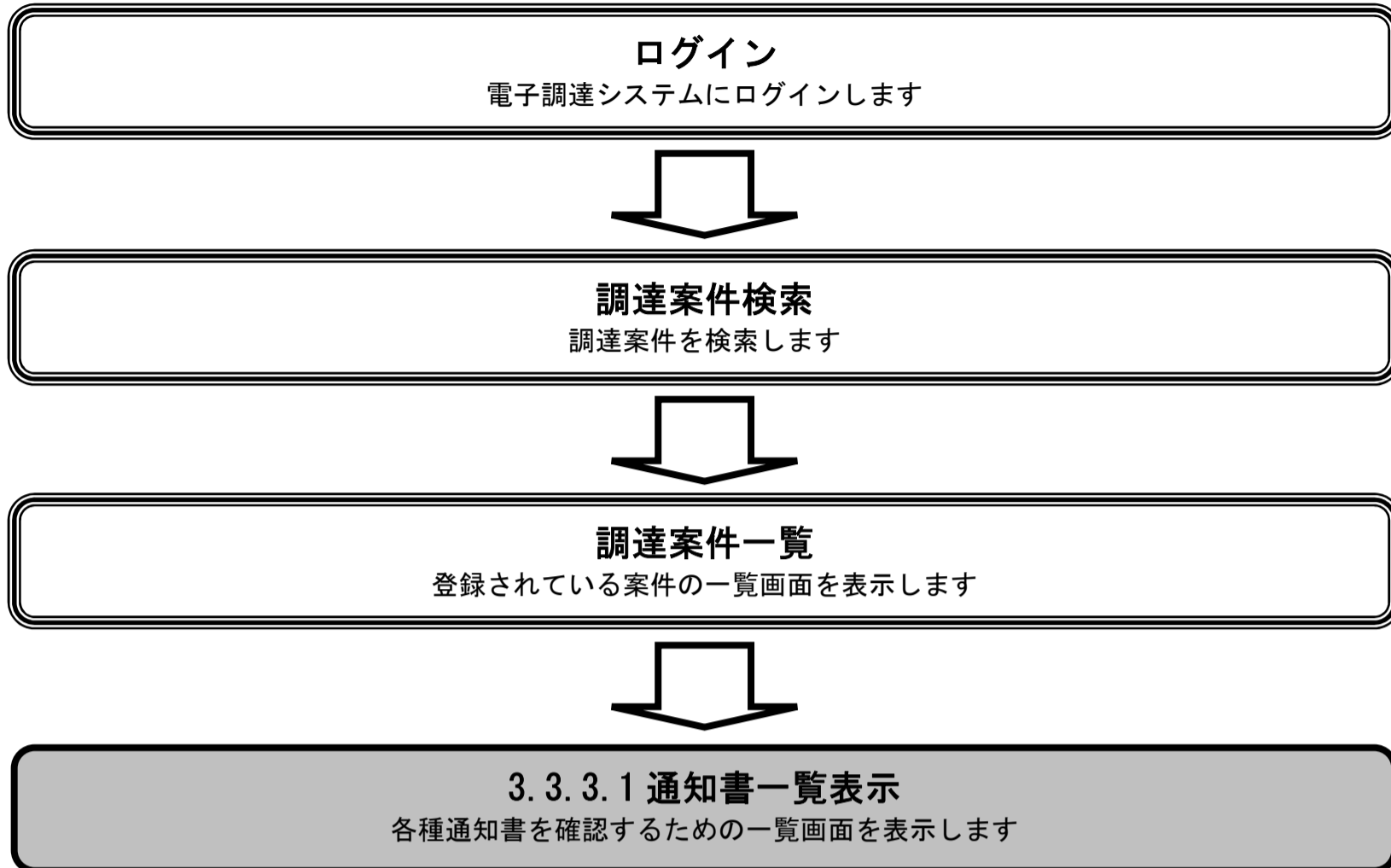
<連絡先>
 連絡先氏名: 堺市 テスト02
 連絡先電話番号: 111-1111-1111
 連絡先FAX番号: 111-1111-1111
 連絡先メールアドレス: test@test.jp

At the bottom, there are three buttons: '印刷' (Print), '提出' (Submit), and '戻る' (Back). The '印刷' and '提出' buttons are circled in red, with circled numbers ② and ① respectively, indicating the required actions.

3.3.3. 通知書受理 (入札以降) の流れ



3.3.3.1. 通知書一覧表示するには？



通知書一覧表示するには？

画面説明

発注者から発行される通知書を閲覧するための一覧画面です。

操作手順

表示ボタン①を押下します。

The screenshot shows the '調達案件一覧' (Notice List) page in the Sakai City e-tendering system. The page header includes the Sakai City logo, the date '2015年02月09日 09時13分', and the system name '堺市電子調達システム'. The main content area is titled '調達案件検索' (Notice Search) and contains several search filters: '調達案件番号', '調達案件名称', '入札契約方式' (All), '区分' (All), '入札執行部署' (Finance Bureau), '入札受領期限', '開札日時', '表示件数' (10), and '案件表示順序' (Case Number). There are also radio buttons for '昇順' (Ascending) and '降順' (Descending) sorting. A search button and a page indicator '1' are visible. Below the search filters is a table with the following columns: No, WTO, 調達案件名称, 進捗状況, 参加申請書, 入札書/見積書, 通知書, and 企業プロパティ. The table contains four rows of data. In the second row, the '通知書' column has a '表示' (Display) button circled in red, with the text '未参照有り' (Not referenced) below it. A circled '1' is also present in the '通知書' column of the third row. The bottom right corner of the page shows a zoom level of 100%.

No	WTO	調達案件名称	進捗状況	参加申請書	入札書/見積書	通知書	企業プロパティ
1		再生紙	結果通知書発行済	締切			
2		コピー用紙	結果通知書発行済	提出済	提出済	表示 未参照有り	変更
3		画用紙	結果通知書発行済	締切		①	
4		色上質紙	結果通知書発行済	提出済	締切	表示 未参照有り	変更

通知書一覧表示するには？

画面説明

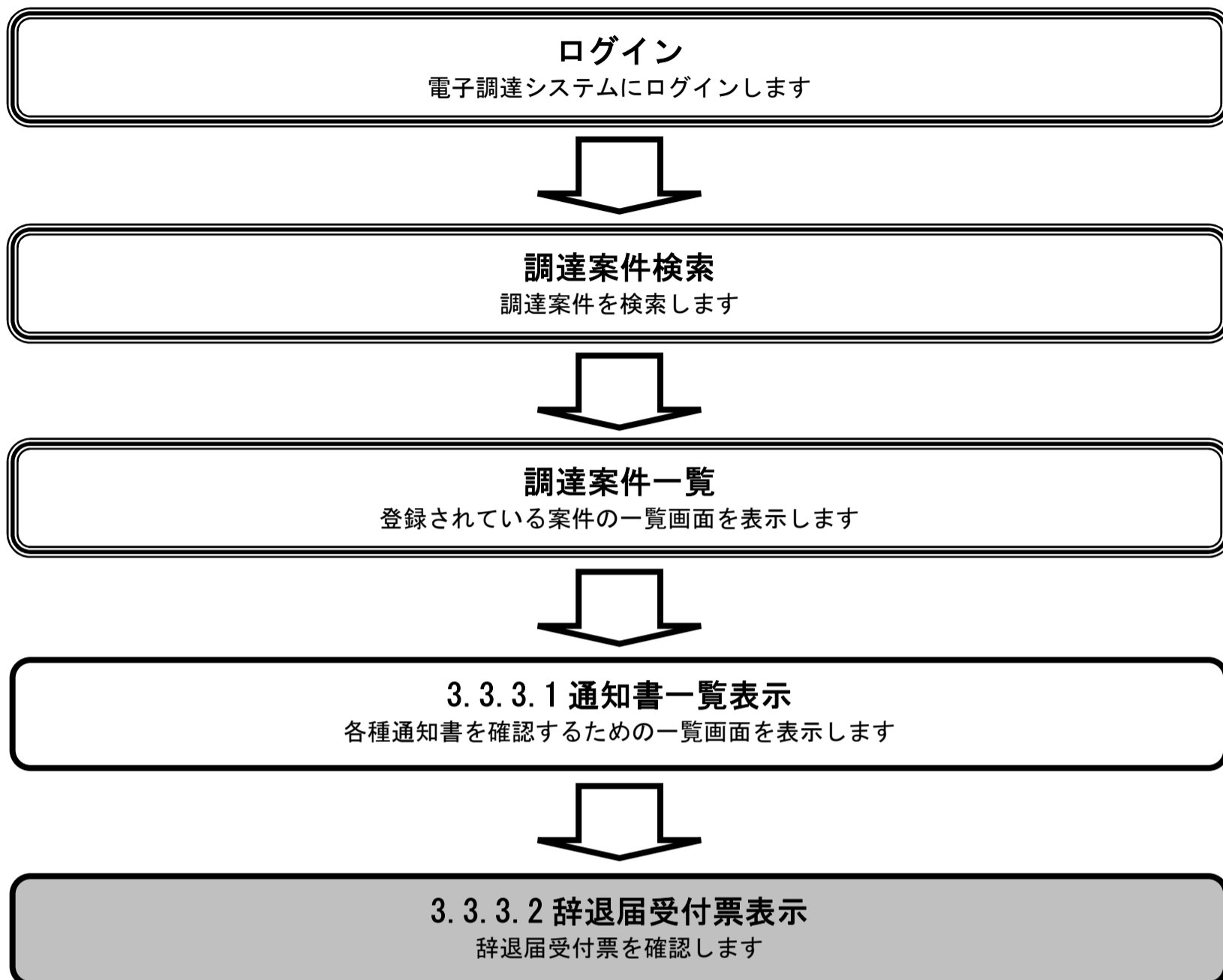
各通知書を選択するための一覧画面です。

操作手順

The screenshot shows the '通知書一覧' (Notification List) page in the Sakai City electronic tender system. The page header includes the Sakai City logo, the date '2015年02月09日 09時14分', and the system name '堺市電子調達システム'. The main content area displays a table of notifications with columns for '執行回数' (Execution Count), '通知書名' (Notification Name), '通知書発行日付' (Notification Issuance Date), and '通知書確認' (Notification Confirmation). A '戻る' (Back) button is located below the table.

執行回数	通知書名	通知書発行日付	通知書確認
1	落札通知書	平成27年02月05日(木) 17時04分	未参照
	入札締切通知書	平成27年02月05日(木) 17時00分	未参照
	辞退届受付票	平成27年02月05日(木) 16時50分	未参照
	通知書名	通知書発行日付	通知書確認
	入札参加資格確認結果通知書	平成27年02月05日(木) 15時24分	未参照
	入札参加資格確認申請書受付票	平成27年02月05日(木) 15時23分	未参照

戻る

3.3.3.2. 辞退届受付票を表示するには？

辞退届受付票を表示するには？

画面説明

辞退届受付票を確認するための一覧画面です。

操作手順

辞退届受付票①を押下します。

2015年02月09日 09時14分 堺市電子調達システム

入札情報公開システム 電子調達システム 説明要求 ヘルプ お問い合わせ

調達案件一覧 登録者情報

通知書一覧

執行回数	通知書名	通知書発行日付	通知書確認
1	落札通知書	平成27年02月05日(木) 17時04分	未参照
	入札締切通知書	平成27年02月05日(木) 17時00分	未参照
	辞退届受付票 ①	平成27年02月05日(木) 16時50分	未参照
	通知書名	通知書発行日付	通知書確認
	入札参加資格確認結果通知書	平成27年02月05日(木) 15時24分	未参照
	入札参加資格確認申請書受付票	平成27年02月05日(木) 15時23分	未参照

戻る

100%

辞退届受付票を表示するには？

画面説明

辞退届受付票の確認画面です。

操作手順

受付票の印刷を行いたい場合は印刷ボタン①を押下します。

【補足説明】

印刷はブラウザの印刷機能をご使用願います。

署名検証ボタン②を押下することにより、署名検証成否のポップアップが表示されます。

署名検証は設定により自動、手動があります。自動の場合、署名検証ボタンは表示されません。

3.3.4. 再入札時の辞退届提出の流れ

3.3.4 再入札時の辞退届提出

辞退届を提出します

※ 「3.3.2 辞退届提出の流れ」と同等の処理の為省略します。