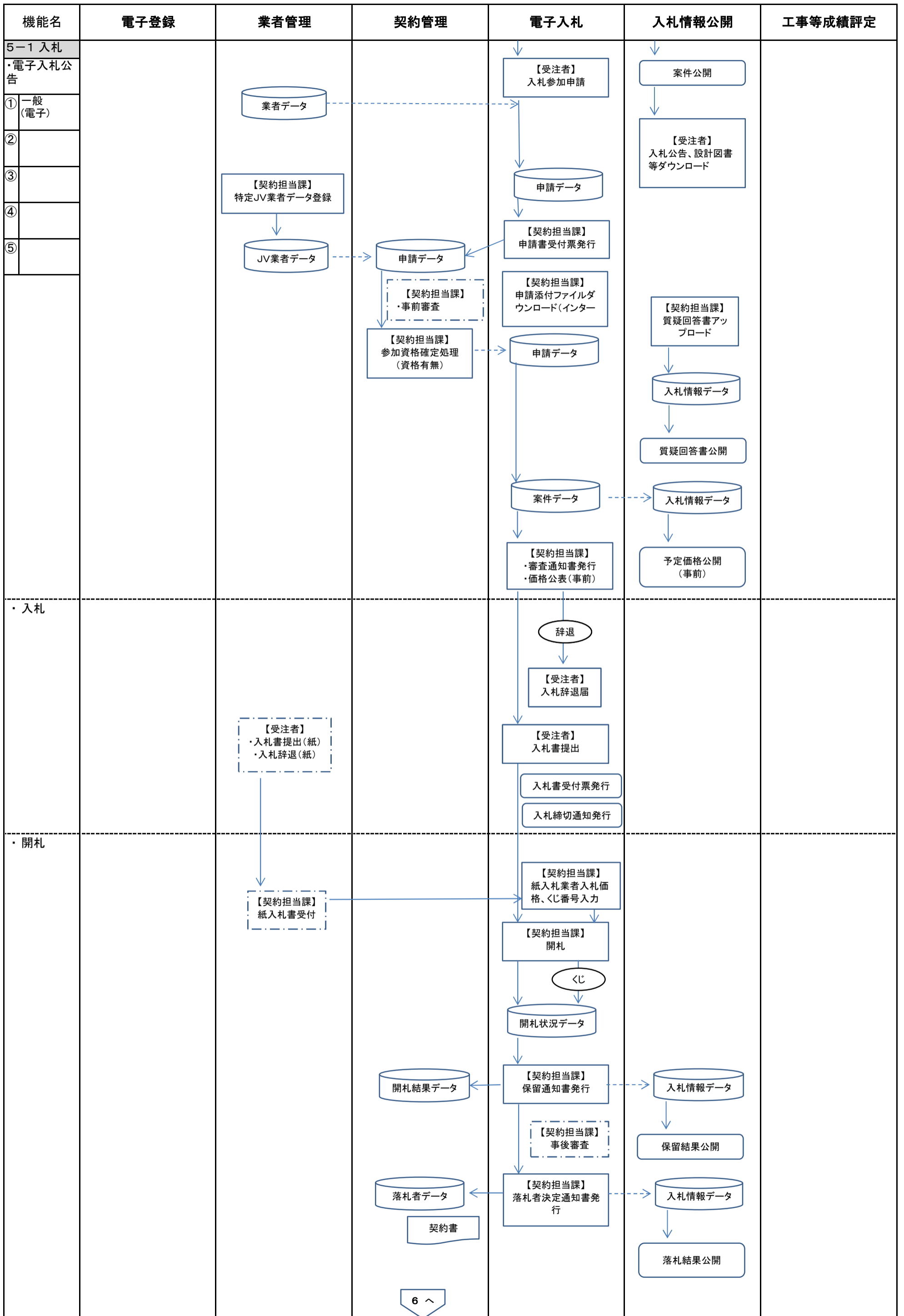


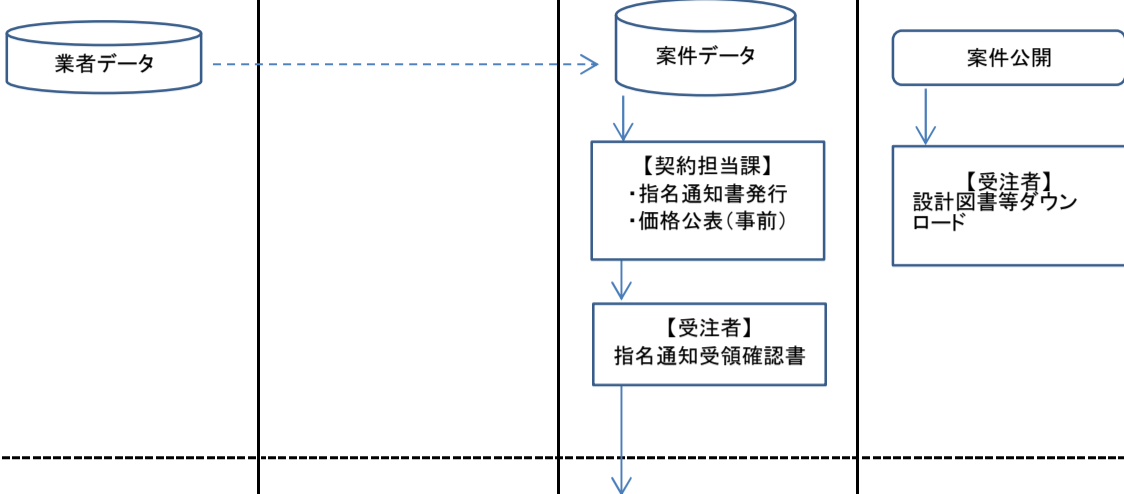
機能名	電子登録	業者管理	契約管理	電子入札	入札情報公開	工事等成績評定
2 発注見通し ・入力						
① 一般 (電子・郵便)						
② 一般 (電子・郵便) 総合評価						
③ 指名 (電子・郵便)						
④ 随契 (電子・郵便)						
⑤						
3 審議依頼 ・審議依頼入力						
① 一般 (電子・郵便)						
② 一般 (電子・郵便) 総合評価						
③ 指名 (電子・郵便)						
④ 随契 (電子・郵便)						
⑤						

機能名	電子登録	業者管理	契約管理	電子入札	入札情報公開	工事等成績評定
4 契約受付 ・審議依頼 データ受付						
① 一般 (電子・郵便)						
② 一般 (電子・郵便) 総合評価						
③ 指名 (電子・郵便)						
④ 随契 (電子・郵便)						
⑤						
・電子案件 データ連携						
① 一般 (電子)						
② 一般 (電子) 総合評価						
③ 指名 (電子)						
④ 随契 (電子)						
⑤						



機能名	電子登録	業者管理	契約管理	電子入札	入札情報公開	工事等成績評価
5-2 入札 ・電子入札公告(総合評価)						
①		5-1のフローと同様				
② 一般(電子)総合評価						
③						
④						
⑤						
・技術資料提出		<div style="border: 1px dashed black; padding: 5px;">【受注者】 ・技術資料提出</div> <p>↓</p> <div style="border: 1px dashed black; padding: 5px;">【契約担当課】 紙資料受付</div>		<div style="border: 1px solid black; padding: 5px;">【受注者】 技術資料(再)提出</div> <p>↓</p> <div style="border: 1px solid black; border-radius: 50%; padding: 5px; text-align: center;">技術資料データ</div> <p>↓</p> <div style="border: 1px solid black; padding: 5px;">【契約担当課】</div> <p>↓</p> <div style="border: 1px dashed black; padding: 5px;">【契約担当課】 技術資料審査</div> <p>↓</p> <div style="border: 1px solid black; padding: 5px;">【契約担当課】 評価点登録</div> <p>↓</p> <div style="border: 1px solid black; border-radius: 50%; padding: 5px; text-align: center;">評価点データ</div>		
・入札		<div style="border: 1px dashed black; padding: 5px;">【受注者】 ・入札書提出(紙) ・入札辞退(紙)</div> <p>↓</p>		<div style="border: 1px solid black; border-radius: 50%; padding: 5px; text-align: center;">案件データ</div> <p>↓</p> <div style="border: 1px solid black; border-radius: 50%; padding: 5px; text-align: center;">辞退</div> <p>↓</p> <div style="border: 1px solid black; padding: 5px;">【受注者】 入札辞退届</div> <p>↓</p> <div style="border: 1px solid black; padding: 5px;">【受注者】 入札</div> <p>↓</p> <div style="border: 1px solid black; padding: 5px;">入札書受付票発行</div> <p>↓</p> <div style="border: 1px solid black; padding: 5px;">入札締切通知発行</div> <p>↓</p> <div style="border: 1px solid black; border-radius: 50%; padding: 5px; text-align: center;">案件データ</div> <p>↓</p> <div style="border: 1px solid black; border-radius: 50%; padding: 5px; text-align: center;">評価点データ</div> <p>↓</p> <div style="border: 1px solid black; padding: 5px;">【契約担当課】 評価点通知書発行</div>		
・開札		5-1のフローと同様				

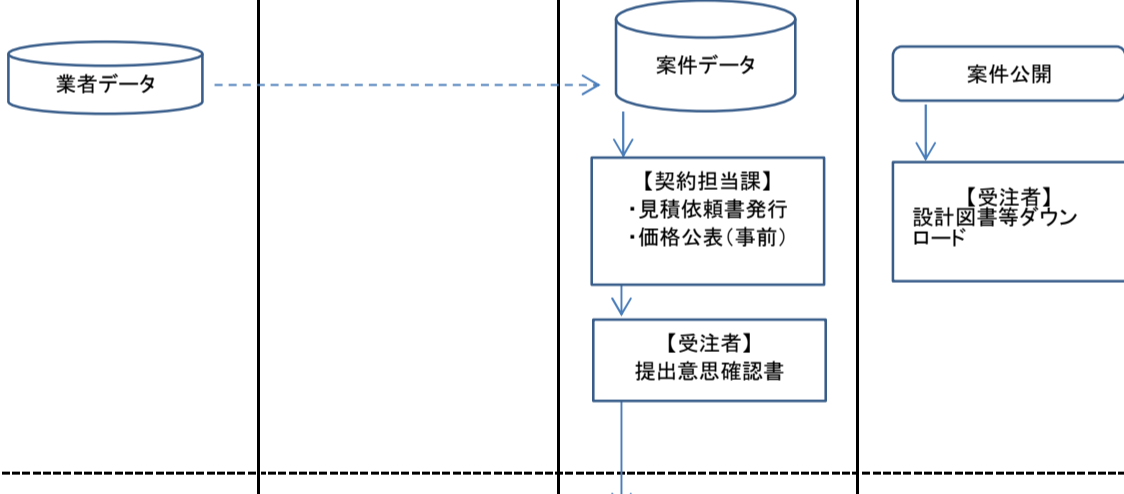
機能名	電子登録	業者管理	契約管理	電子入札	入札情報公開	工事等成績評定
5-3 指名 ・指名通知						
①						
②						
③ 指名 (電子)						
④						
⑤						
・入札						
・開札						
5-4 随契 ・見積依頼						
①						
②						
③						
④ 随契 (電子)						
⑤						
・見積書提出						
・開札						



5-1のフローと同様

5-1のフローと同様

6へ



5-1のフローと同様

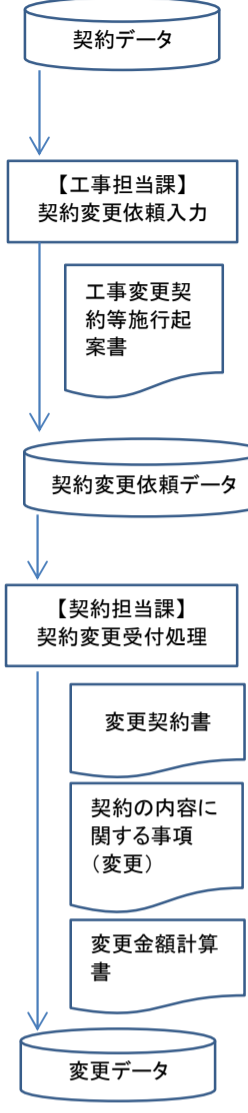
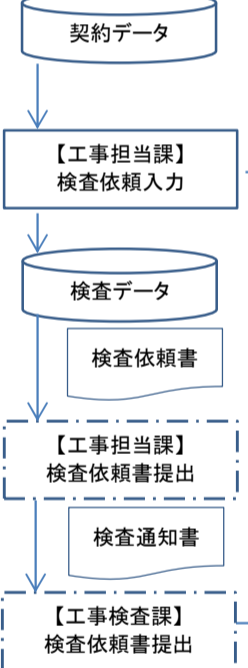
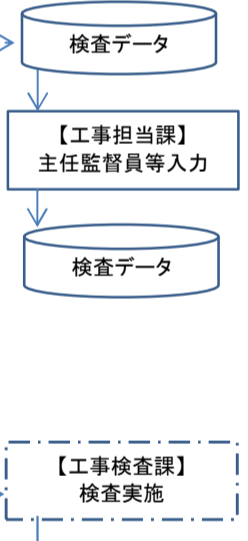

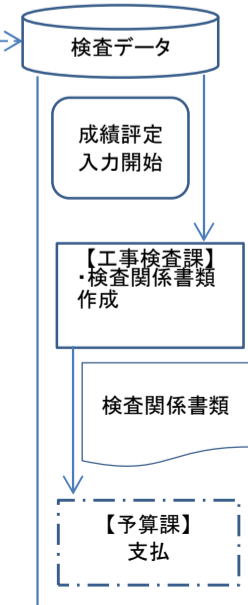
5-1のフローと同様

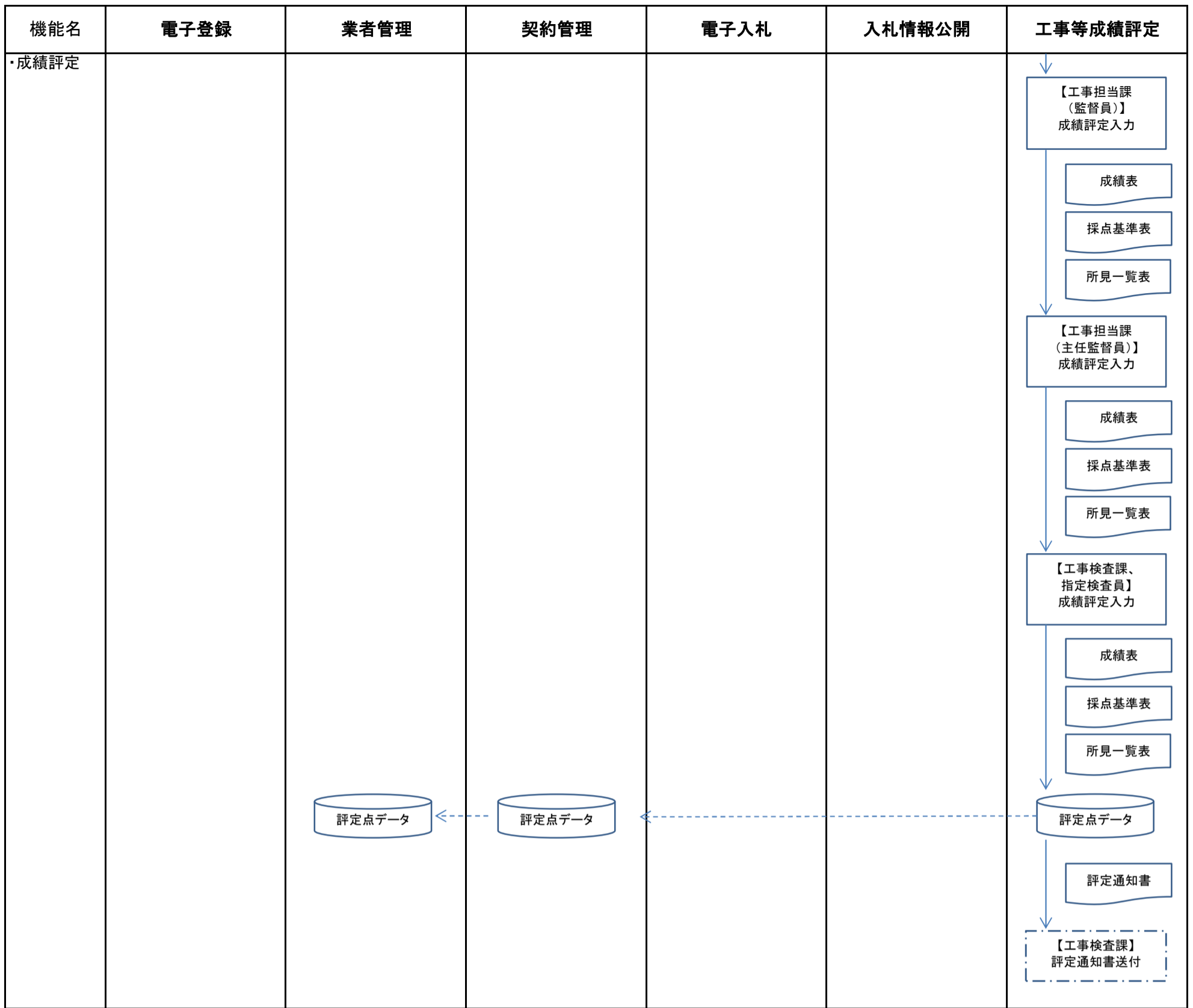
6へ

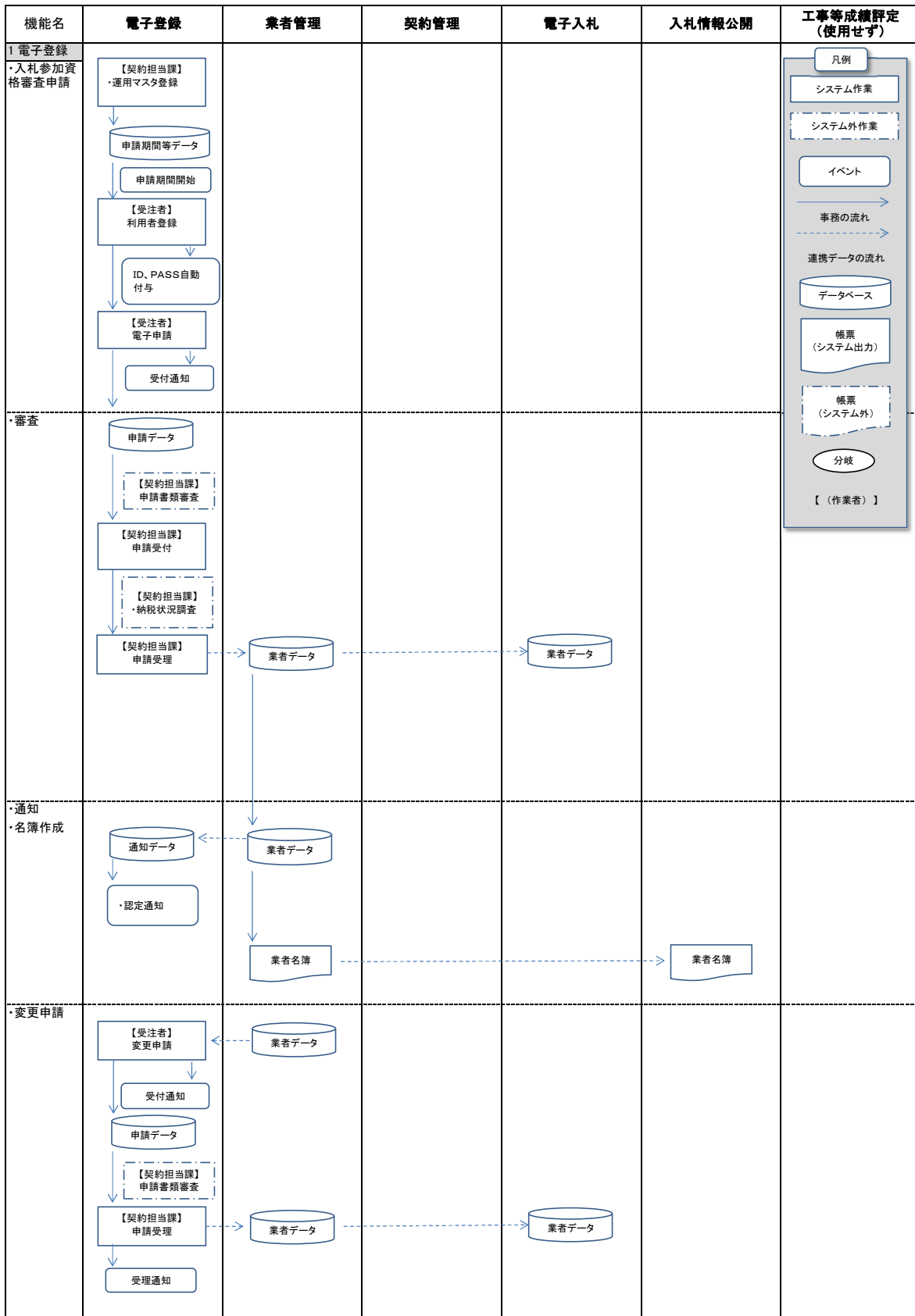
機能名	電子登録	業者管理	契約管理	電子入札	入札情報公開	工事等成績評定
5-5 入札						
・郵便案件						
① 一般(郵便)			<div style="border: 1px dashed black; padding: 5px;">【契約担当課】 HPで入札公告</div>			
②			↓			
③ 指名(郵便) ※入札以降			<div style="border: 1px dashed black; padding: 5px;">【受注者】 ・入札公告、設計図 書等ダウンロード</div>			
④			↓			
⑤			↓			
・入札参加申請		<div style="border: 1px solid black; padding: 5px;">【契約担当課】 参加申請者登録</div>	<div style="border: 1px dashed black; padding: 5px;">【受注者】 入札参加申請</div>			
		<div style="border: 1px solid black; border-radius: 50%; padding: 5px; display: inline-block;">業者データ</div>	↓			
		<div style="border: 1px solid black; border-radius: 50%; padding: 5px; display: inline-block;">JV業者データ</div>	↓			
			<div style="border: 1px solid black; padding: 5px;">【契約担当課】 申請業者データ入力</div>			
			↓			
			<div style="border: 1px solid black; border-radius: 50%; padding: 5px; display: inline-block;">申請データ</div>			
			↓			
			<div style="border: 1px dashed black; padding: 5px;">【契約担当課】 ・入札参加資格審査</div>			
			↓			
			<div style="border: 1px solid black; padding: 5px;">【契約担当課】 資格確定処理 (資格有無)</div>			
			↓			
			<div style="border: 1px solid black; border-radius: 50%; padding: 5px; display: inline-block;">審査通知書</div>			
			↓			
			<div style="border: 1px solid black; border-radius: 50%; padding: 5px; display: inline-block;">入札予定・結果一覧</div>			
			↓			
			<div style="border: 1px dashed black; padding: 5px;">【契約担当課】 HPで予定価格公表 (事前)</div>			
			↓			
			<div style="border: 1px dashed black; padding: 5px;">【契約担当課】 ・審査通知書発行 ・入札書送付</div>			
			↓			
・入札			<div style="border: 1px solid black; border-radius: 50%; padding: 5px; display: inline-block;">辞退</div>			
			↓			
			<div style="border: 1px dashed black; padding: 5px;">【受注者】 入札辞退届</div>			
			↓			
			<div style="border: 1px dashed black; padding: 5px;">【受注者】 入札書送付</div>			

機能名	電子登録	業者管理	契約管理	電子入札	入札情報公開	工事等成績評定
<p>・開札</p>						
<p>6 契約業務 ・契約締結</p>						



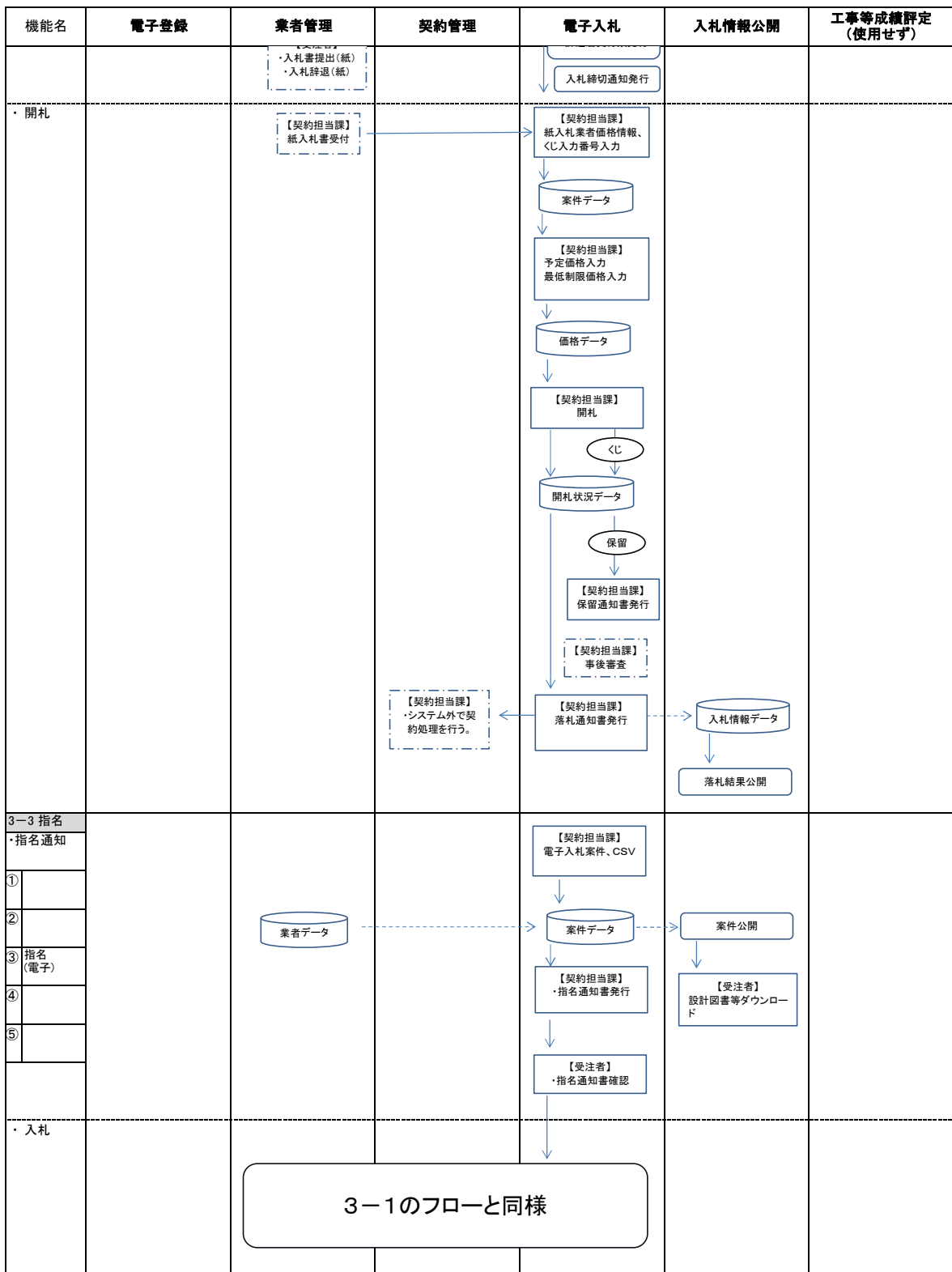
機能名	電子登録	業者管理	契約管理	電子入札	入札情報公開	工事等成績評定
7 契約変更 ・契約変更			 <p>The flowchart for '契約変更' (Contract Change) starts with '契約データ' (Contract Data) in a cylinder. An arrow points down to a box labeled '【工事担当課】契約変更依頼入力' (Construction Management Dept. Contract Change Request Input). From there, an arrow points to a document icon labeled '工事変更契約等施行起案書' (Contract Change Implementation Request Form). This leads to another cylinder '契約変更依頼データ' (Contract Change Request Data). An arrow then points to a box '【契約担当課】契約変更受付処理' (Contract Management Dept. Contract Change Reception Processing). This is followed by three document icons: '変更契約書' (Change Contract), '契約の内容に関する事項(変更)' (Items related to contract content (change)), and '変更金額計算書' (Change Amount Calculation Sheet). The final step is an arrow pointing to a cylinder '変更データ' (Change Data).</p>			
8 検査 ・検査依頼 ・検査通知			 <p>The flowchart for '検査' (Inspection) starts with '契約データ' (Contract Data) in a cylinder. An arrow points down to a box '【工事担当課】検査依頼入力' (Construction Management Dept. Inspection Request Input). This leads to a cylinder '検査データ' (Inspection Data), which then points to a document icon '検査依頼書' (Inspection Request Form). From there, an arrow points to a dashed box '【工事担当課】検査依頼書提出' (Construction Management Dept. Inspection Request Submission), which leads to another document icon '検査通知書' (Inspection Notification Sheet). This leads to another dashed box '【工事検査課】検査依頼書提出' (Construction Inspection Dept. Inspection Request Submission).</p>			 <p>The flowchart for '検査' (Inspection) continues in the '工事等成績評定' column. It starts with a cylinder '検査データ' (Inspection Data) pointing to a box '【工事担当課】主任監督員等入力' (Construction Management Dept. Chief Supervisor etc. Input). This leads to another cylinder '検査データ' (Inspection Data). Below this, a dashed box '【工事検査課】検査実施' (Construction Inspection Dept. Inspection Implementation) is connected to the '【工事検査課】検査依頼書提出' box in the '契約管理' column by a solid arrow. This leads to another dashed box '【工事担当課】検査完了連絡' (Construction Management Dept. Inspection Completion Notification), which is connected to the '【工事検査課】検査実施' box by a solid arrow.</p>
・検査結果			 <p>The flowchart for '検査結果' (Inspection Results) starts with a box '【契約担当課】検査結果入力' (Contract Management Dept. Inspection Results Input). An arrow points down to a cylinder '検査データ' (Inspection Data). A dashed arrow from this cylinder points to the '検査データ' cylinder in the '工事等成績評定' column.</p>			 <p>The flowchart for '検査結果' (Inspection Results) continues in the '工事等成績評定' column. It starts with a cylinder '検査データ' (Inspection Data) pointing to a box '成績評定入力開始' (Performance Evaluation Input Start). This leads to a box '【工事検査課】検査関係書類作成' (Construction Inspection Dept. Inspection Related Documents Creation), which leads to a document icon '検査関係書類' (Inspection Related Documents). This leads to a dashed box '【予算課】支払' (Budget Dept. Payment).</p>





機能名	電子登録	業者管理	契約管理	電子入札	入札情報公開	工事等成績評価 (使用せず)
2 案件作成						
・案件データ作成					<div style="border: 1px dashed black; padding: 5px;">                     【契約担当課】                      ・システム外で案件データ(CSV)を作成し、入札情報公開システムへ取り込む。                 </div>	
① 一般(電子)						
② 一般(電子・紙) WTO案件						
③ 指名(電子)						
④ 随契(オープンカウンター)(電子)						
⑤ 随契(指名)(電子)						
・電子案件データ連携						
① 一般(電子)						
② 一般(電子・紙) WTO案件						
③ 指名(電子)						
④ 随契(オープンカウンター)(電子)						
⑤ 随契(指名)(電子)						
3-1 入札						
・電子入札公告		<div style="border: 1px dashed black; padding: 5px;">                     【受注者】                      臨時登録申請                 </div>		<div style="border: 1px dashed black; padding: 5px;">                     【受注者】                      入札参加申請                 </div>		
① 一般(電子)						
②						
③						
④						
⑤						

機能名	電子登録	業者管理	契約管理	電子入札	入札情報公開	工事等成績評価 (使用せず)
・ 入札						
・ 開札						
3-2 入札						
・ 電子入札公告 (WTO案件)						
①						
② 一般 (電子・紙) WTO案件						
③						
④						
⑤						
		3-1のフローと同様				
・ 入札参加申請 (紙入札)						
・ 入札						



機能名	電子登録	業者管理	契約管理	電子入札	入札情報公開	工事等成績評定 (使用せず)
・開札		3-1のフローと同様				
3-4 随契 ・見積書提出				<div style="border: 1px solid black; padding: 5px; margin-bottom: 5px;">【契約担当課】 電子入札案件、CSV</div> <div style="text-align: center;">↓</div> <div style="border: 1px solid black; border-radius: 50%; width: 60px; height: 20px; margin: 0 auto; text-align: center;">案件データ</div> <div style="text-align: center;">↓</div> <div style="border: 1px solid black; padding: 5px; margin-bottom: 5px;">【受注者】 見積書提出 (簡易認証方式でログイン)</div> <div style="text-align: center;">↓</div> <div style="border: 1px solid black; padding: 5px; margin-bottom: 5px;">見積書受付票発行</div> <div style="border: 1px solid black; padding: 5px; margin-bottom: 5px;">見積締切通知発行</div>	<div style="border: 1px solid black; padding: 5px; margin-bottom: 5px;">案件公開</div> <div style="text-align: center;">↓</div> <div style="border: 1px solid black; padding: 5px; margin-bottom: 5px;">【受注者】 入札説明書・仕様書等 ダウンロード</div>	
①						
②						
③						
④ 随契(オープンカウンター) (電子)						
⑤						
		業者データ				
・開札		3-1のフローと同様				
3-5 随契 ・見積依頼				<div style="border: 1px solid black; padding: 5px; margin-bottom: 5px;">【契約担当課】 電子入札案件、CSV</div> <div style="text-align: center;">↓</div> <div style="border: 1px solid black; border-radius: 50%; width: 60px; height: 20px; margin: 0 auto; text-align: center;">案件データ</div> <div style="text-align: center;">↓</div> <div style="border: 1px solid black; padding: 5px; margin-bottom: 5px;">【契約担当課】 ・見積依頼書発行</div> <div style="text-align: center;">↓</div> <div style="border: 1px solid black; padding: 5px; margin-bottom: 5px;">【受注者】 ・見積依頼書確認 (簡易認証方式でログイン)</div>	<div style="border: 1px solid black; padding: 5px; margin-bottom: 5px;">案件公開</div> <div style="text-align: center;">↓</div> <div style="border: 1px solid black; padding: 5px; margin-bottom: 5px;">【受注者】 入札説明書・仕様書等 ダウンロード</div>	
①						
②						
③						
④						
⑤ 随契(指名) (電子)						
		業者データ				
・見積書提出				<div style="border: 1px solid black; padding: 5px; margin-bottom: 5px;">【受注者】 見積書提出</div> <div style="text-align: center;">↓</div> <div style="border: 1px solid black; padding: 5px; margin-bottom: 5px;">見積書受付票発行</div> <div style="border: 1px solid black; padding: 5px; margin-bottom: 5px;">見積締切通知発行</div>		
・開札		3-1のフローと同様				