

体感治安を向上させる取組について

令和4年度 第2回堺市中心区政策会議 資料

<この資料の見方>

- 別添の「資料解説」を読みながら、各ページをご覧ください。
- 現状やデータ比較、めざす区のすがた等（～P11）をP12で整理しているため、概要を見たい場合はそちらをご確認ください。

体感治安とは・・・

体感治安

- ▶ 人々が感覚的・主観的に感じている治安の情勢
- ▶ 客観的・定量的な数値である犯罪認知件数や検挙率などとは異なる
- ▶ 主にアンケート調査などで測定される

【アンケート項目例】

Q.あなたは、現在の日本が、治安がよく、安全で安心して暮らせる国だと思いますか。

Q.あなたは、治安に関連して、いまの日本社会について、どのようにお考えですか。

(平成29年内閣府実施「治安に関する世論調査」)

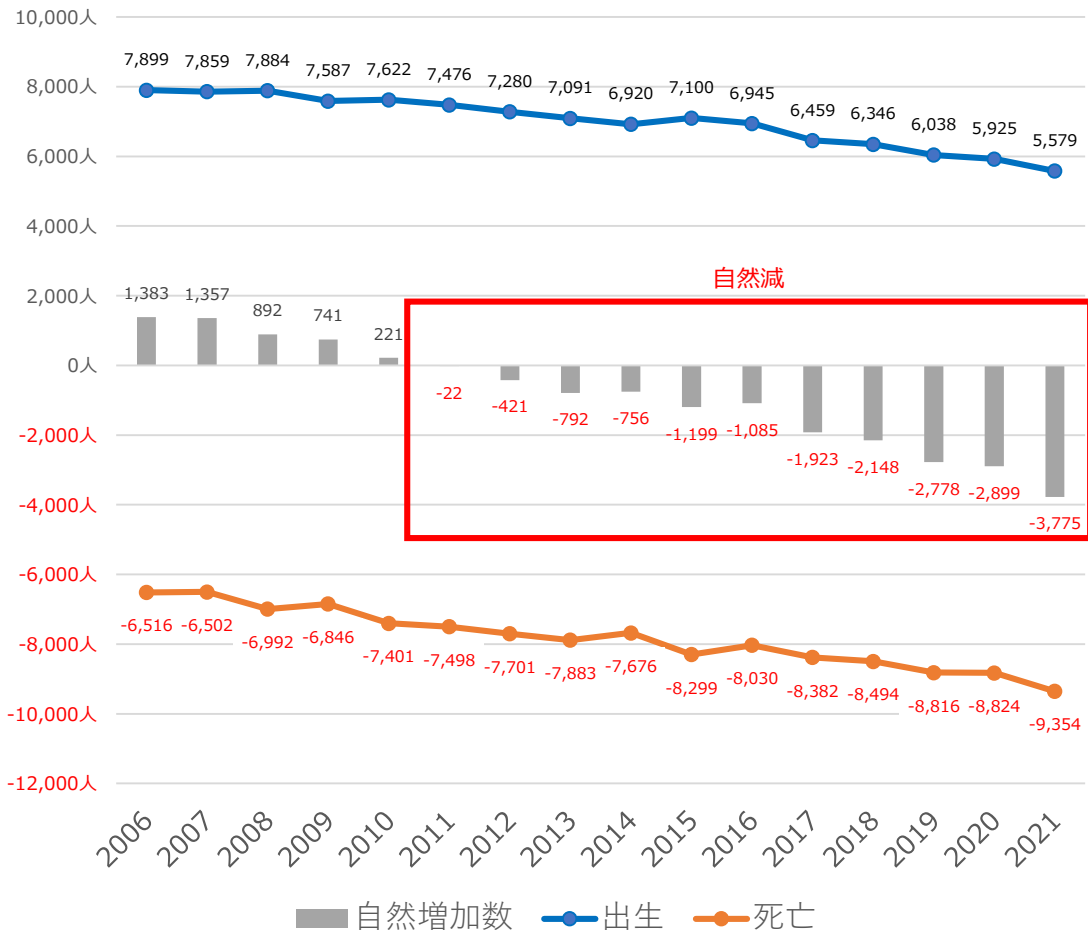
Q.あなたは、堺市は治安に関する不安が少ないまちだと思いますか。

(令和3年度 堺市市民意識調査)

堺市の人口推移（グラフ）

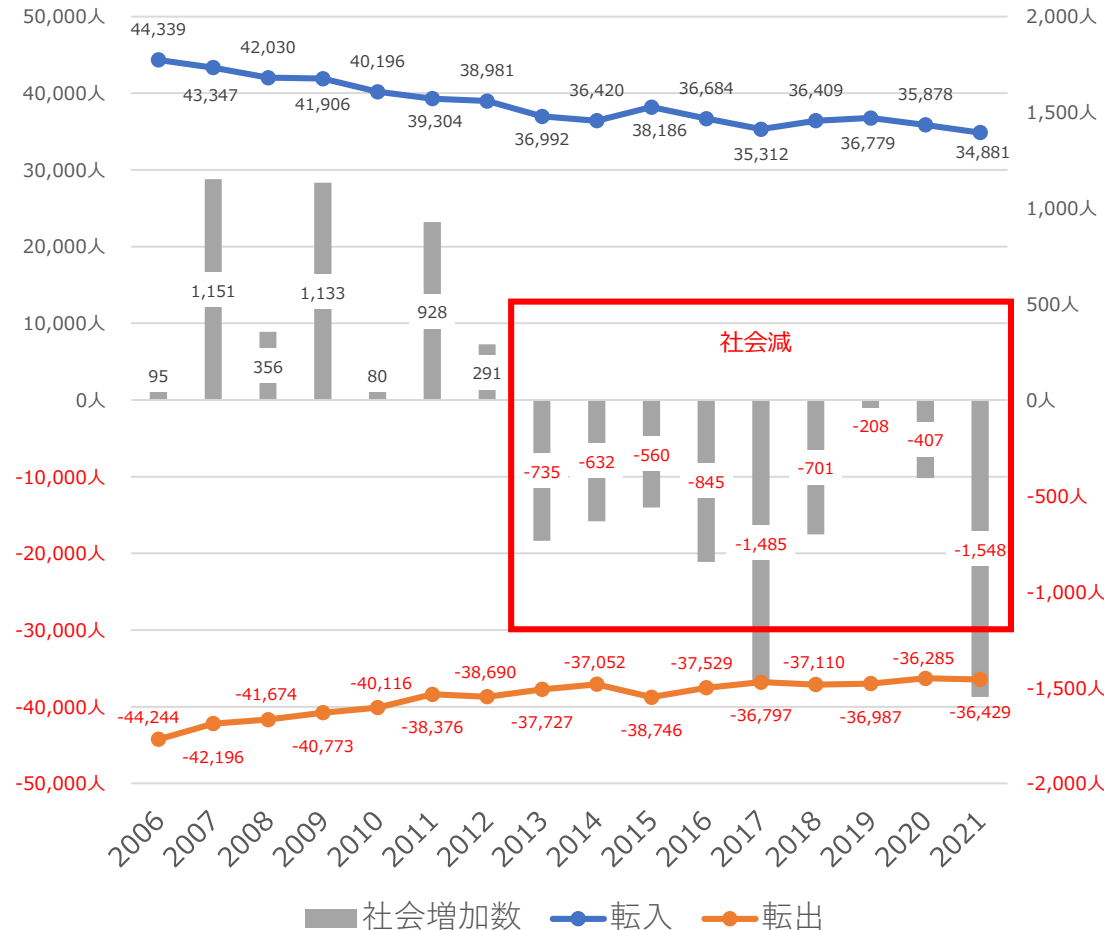
自然動態

※自然動態・・・一定期間における出生・死亡に伴う人口の動き



社会動態

※社会動態・・・一定期間における転入、転出等に伴う人口の動き

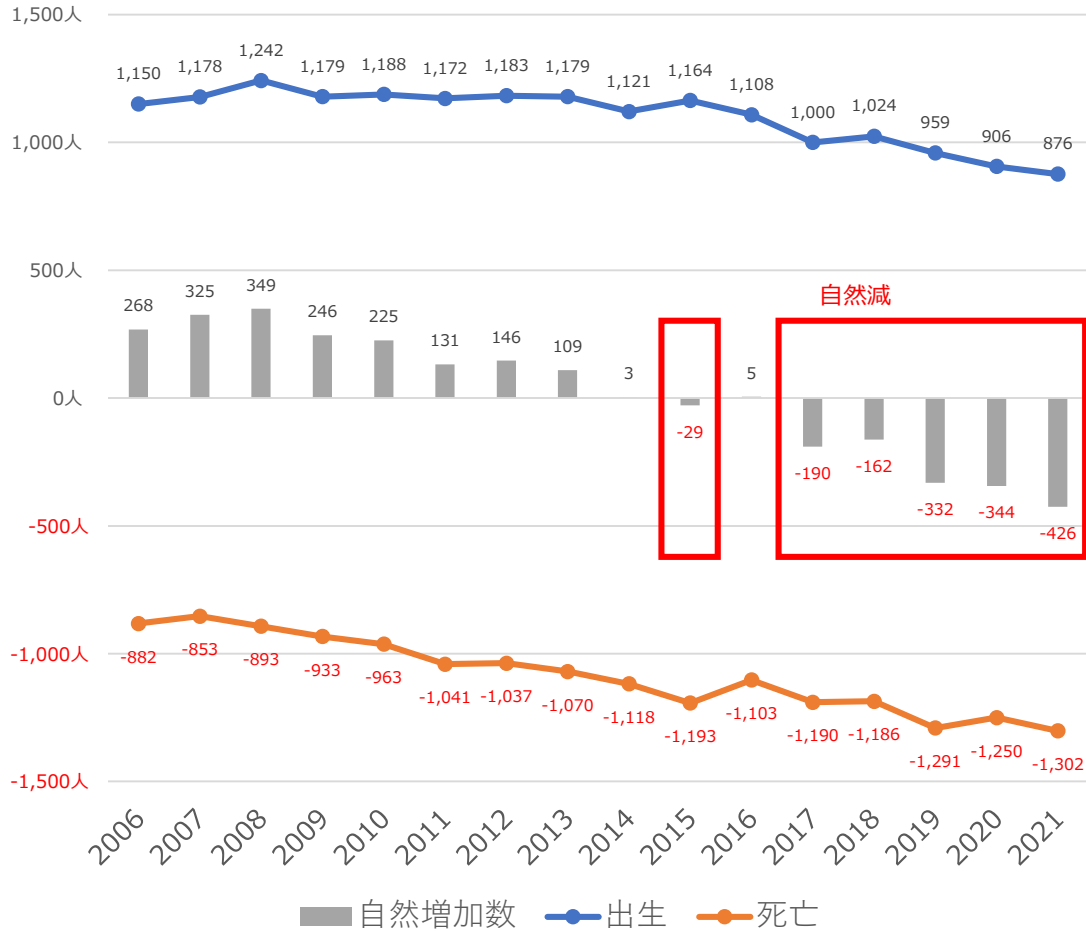


住民基本台帳人口（外国人住民を含む）

中区の人口推移 (グラフ)

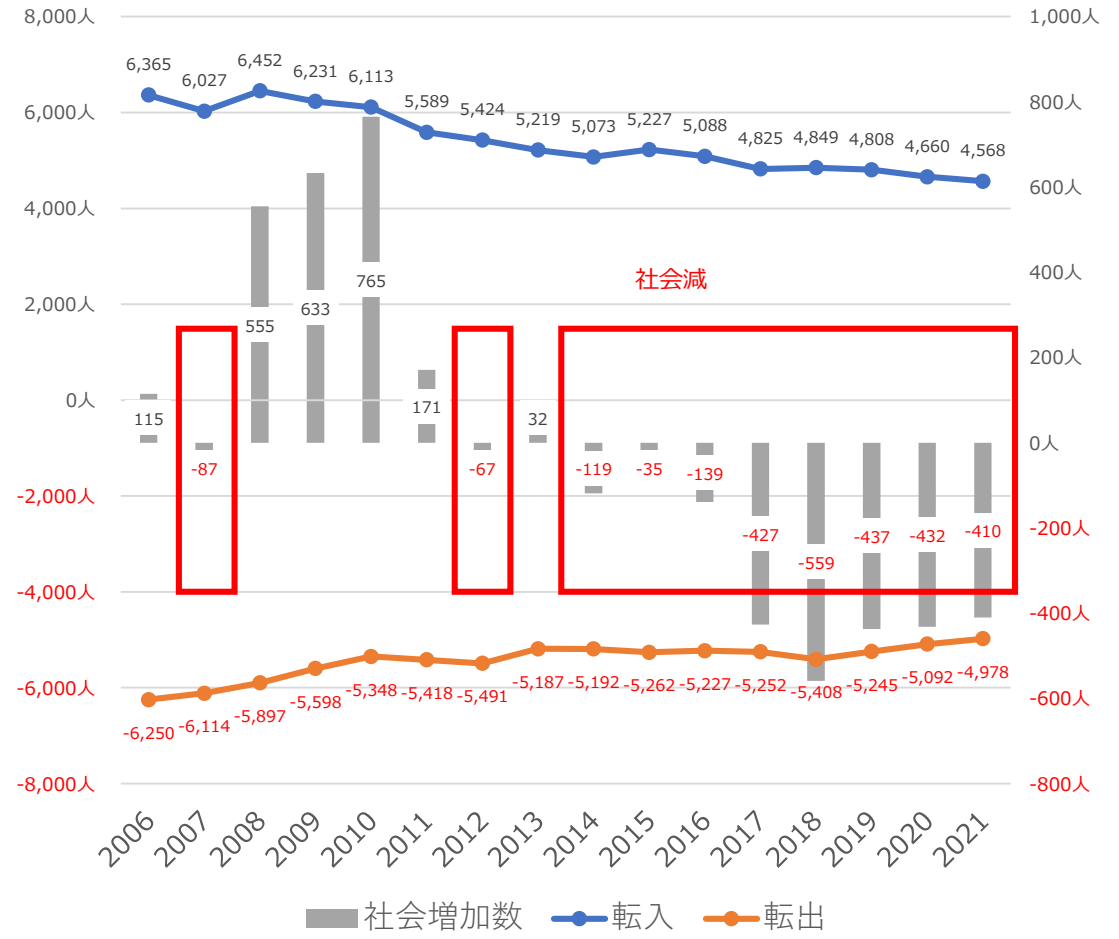
自然動態

※自然動態・・・一定期間における出生・死亡に伴う人口の動き



社会動態

※社会動態・・・一定期間における転入、転出等に伴う人口の動き



住民基本台帳人口 (外国人住民を含む)

堺市・中区の人口推移

堺市全体の人口推移

Point

- ▶ 2012年が人口のピーク
- ▶ 2011年から11年連続で自然減
- ▶ 2013年から9年連続で社会減

中区の人口推移

Point

- ▶ 2014年が人口のピーク
- ▶ ピークから毎年継続して、自然減、社会減

全国的な傾向と同じく、
人口は減少傾向にあり、
今後、人口減少は
進んでいく見込み

人口の維持・増加
に寄与する取組を
進めていく必要がある

人口減少対策において「治安向上」を重視する理由(1)

Point

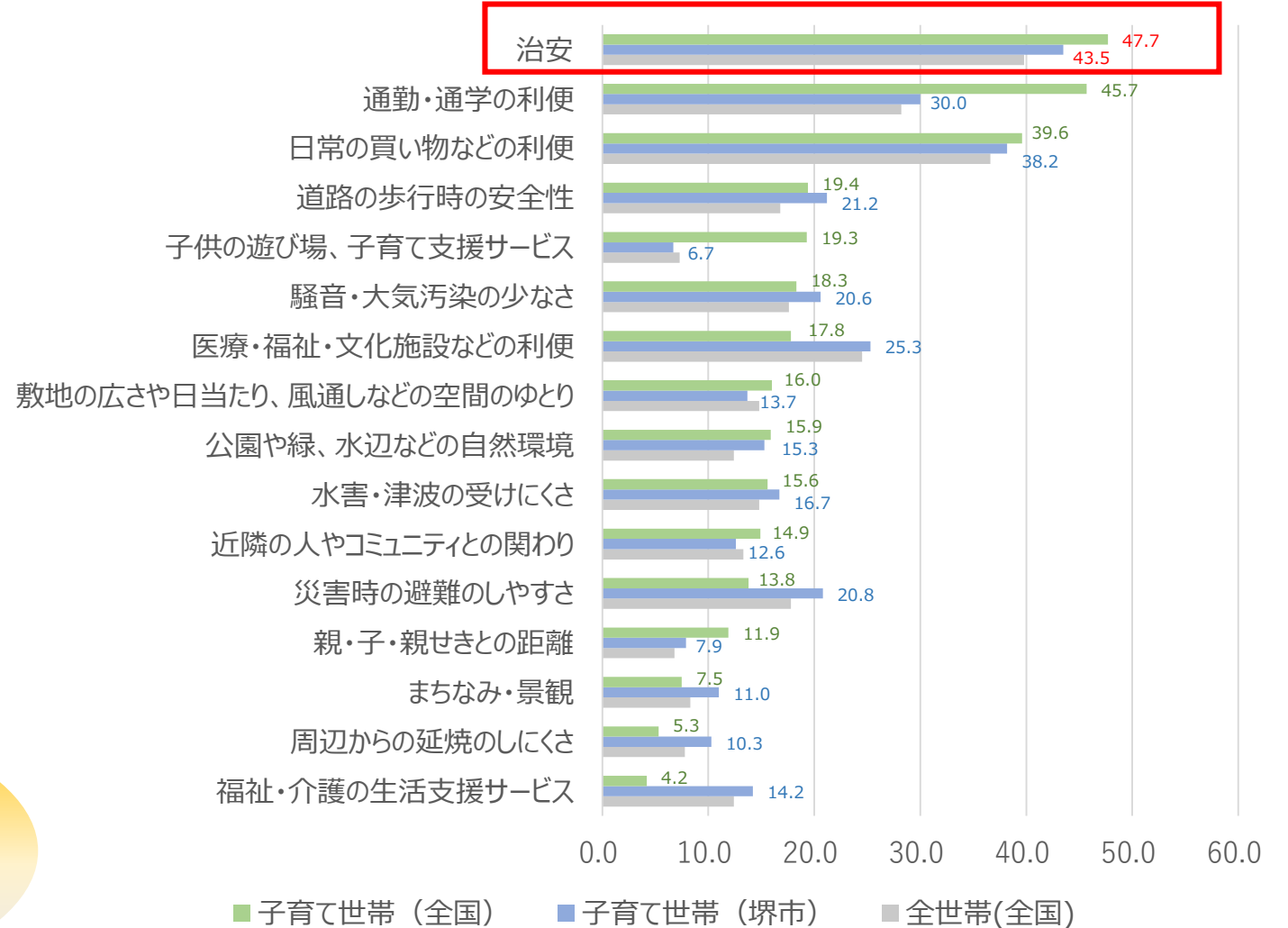
▶子育て世帯が

居住環境で重要と考える項目

(平成30年住生活総合調査)

「治安」

第1位 (全国: 47.7%)
(堺市: 43.5%)



(資料) 平成30年住生活総合調査

人口減少対策において「治安向上」を重視する理由（2）

Point

▶現在の居住地や仕事の都合とは別に、
自由な希望として、今後住みたいと思う場
所について重視する項目

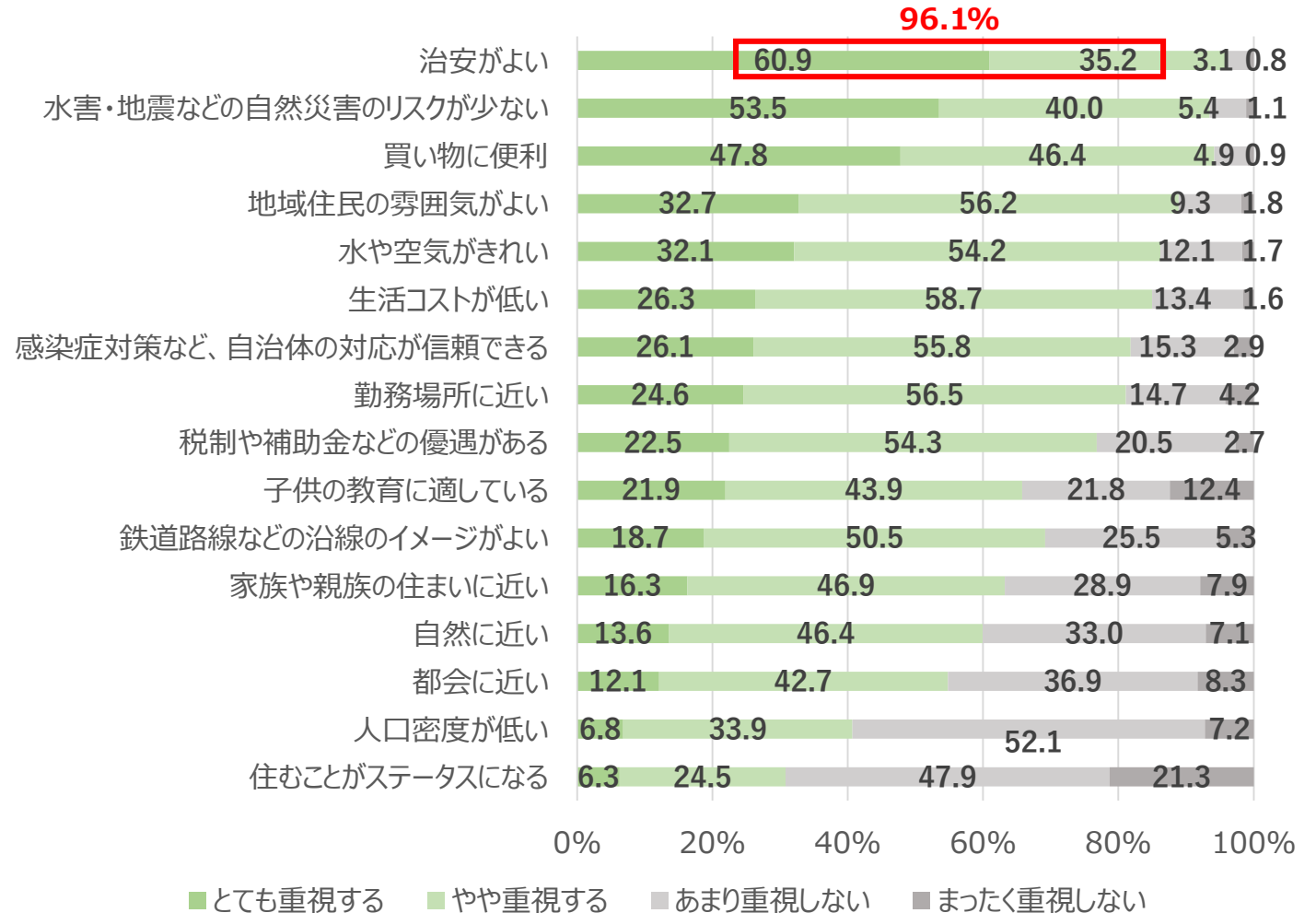
（クオリティ・オブ・ソサエティ年次調査2021）

「治安がよい」

第1位 (96.1%)

クオリティ・オブ・ソサエティ年次調査とは・・・

社会に関する人びとの意識・価値観を把握す
ることを目的として、(株)電通が2019年より毎
年行っている生活者調査



（資料）クオリティ・オブ・ソサエティ年次調査2021

堺市民の堺市の治安に関する意識

Point

- ▶「堺市は治安に関する不安が少ないまちだと思いますか」の質問に対して「そう思う」と答えた人の割合が、中区は7区の中でもっとも少ない（56.3%）
- ▶ライフサイクル別で見ると、高齢者世帯は7割近くが「そう思う」と答えているのに対し、若者や夫婦、子育て世帯は「思わない」と答えている率が高い（育児期・教育期を合わせて子育て世帯とする）

		回答者数	そう思う	ある程度そう思う	どちらともいえない	あまりそう思わない	思わない	そう思う計	思わない計
全体		5165	16.6	43.5	22.0	14.0	3.9	60.1	17.9
居住区別	堺区	887	16.3	41.1	22.8	16.1	3.6	57.4	19.7
	中区	719	14.3	42.0	21.1	18.4	4.2	56.3	22.6
	東区	517	19.1	44.3	20.1	13.2	3.3	63.4	16.5
	西区	837	15.4	41.2	22.5	15.2	5.7	56.6	20.9
	南区	922	17.4	45.2	23.0	11.0	3.5	62.6	14.5
	北区	949	17.4	47.0	21.4	11.3	3.0	64.4	14.3
	美原区	234	15.0	41.5	23.5	14.1	6.0	56.5	20.1
ライフ サイクル別※	若者	367	20.7	37.6	17.4	16.6	7.6	58.3	24.2
	夫婦	461	10.8	39.5	28.9	17.6	3.3	50.3	20.9
	育児期	459	10.7	35.5	24.8	21.8	7.2	46.2	29.0
	教育期	714	10.9	41.9	25.4	17.5	4.3	52.8	21.8
	単身高齢者	415	26.5	44.1	19.5	8.7	1.2	70.6	9.9
	高齢者夫婦	866	21.6	46.5	20.1	8.8	3.0	68.1	11.8

※ライフサイクル別の区分と区分の設定条件

区分	区分の設定条件
若者	18～29 歳で、夫婦のみの世帯以外
夫婦	18～64 歳で、夫婦のみの世帯
育児期	小学校入学前の子どもがいる世帯
教育期	小・中学生の子どもがいる世帯
単身高齢者	65歳以上の単身世帯
高齢者夫婦	65歳以上の夫婦のみの世帯

（資料）令和3年度堺市市民意識調査

中区と堺市、他区及び近隣類似市の犯罪認知件数

Point

- ▶ 犯罪認知件数は、年々減少している（10年前と比較すると約75%減少）
- ▶ 大東市（中区と人口、面積が類似）と比較した場合、中区の犯罪認知件数はすべての年で下回っている

市区町村別 犯罪認知件数

	堺市	中区	堺区	東区	西区	南区	北区	美原区	大東市
H16	22,391	-	-	-	-	-	-	-	3,786
H17※1	22,586	-	-	-	-	-	-	-	3,793
H18※2	22,005	-	-	-	-	-	-	-	3,917
H19	19,928	3,072	4,526	1,359	3,171	3,221	3,903	676	3,248
H20	19,192	2,743	4,310	1,337	3,282	3,062	3,806	652	3,174
H21	18,480	2,751	3,905	1,426	3,294	2,823	3,662	619	3,530
H22	17,343	2,809	3,753	1,247	3,189	2,395	3,398	552	3,007
H23	17,475	2,779	3,670	1,243	3,231	2,621	3,311	620	2,541
H24	15,566	2,118	3,407	1,310	2,754	2,160	3,245	572	2,555
H25	13,974	1,926	3,217	1,017	2,479	2,016	2,836	483	2,346
H26	13,514	2,061	3,055	1,045	2,211	2,088	2,636	418	2,395
H27	11,972	1,671	2,776	902	1,841	1,693	2,673	416	2,095
H28	10,089	1,392	2,489	801	1,566	1,312	2,108	421	1,874
H29	8,659	1,306	2,003	778	1,392	1,147	1,672	361	1,574
H30	7,671	1,050	1,896	574	1,300	926	1,641	284	1,280
R1	6,691	819	1,812	545	1,193	817	1,274	231	1,156
R2	5,247	677	1,344	391	900	699	1,063	173	733
R3	4,875	672	1,237	324	869	630	935	208	807

-75%

! 大阪府は全国で1,2を争う犯罪の多い都道府県であり、件数は継続して減少しているものの、取組は必須。

- ◆ 大阪府犯罪発生率（R3） **1位（47都道府県中）**
 - ◆ 堺市中区 犯罪発生率(H21) **84位（全国1,946地域中）**
21位（府内74地域中）
- ※ 犯罪発生率 = 犯罪認知件数 / 人口

【参考】中区-大東市 比較		
	堺市中区	大東市
人口	120,867人	117,891人
面積	17.88km ²	18.27km ²

人口は住民基本台帳（令和4年3月末時点）
 面積は令和4年全国都道府県市区町村別面積調（7月1日時点）

- ※ 1 青色防犯パトロール制度の開始
- ※ 2 4月1日より区制施行

堺市中区の直近3カ月の安まちメール案件 内訳

令和4年9月1日～12月1日の安まちメール案件 **9件**

桃色：女性被害 緑：子ども被害（16歳未満）

ひったくり・路上強盗は該当なし

番号	発生日	発生場所	発生状況
1	9月13日	深井沢町付近	午後4時5分頃、堺市中区深井沢町付近において、男が下校中の女子中学生に対して「そのマスクなんぼ？」と声をかける事案が発生しました。
2	9月30日	土塔町	午後8時3分ころ、堺市中区土塔町のコンビニエンスストアにおいて、不審者が、女性に会釈し、その後車で店外に出た女性のあとをつける、という事案が発生しました。
3	10月16日	深井東町	午後11時49分頃、堺市中区深井東町付近の住宅において、家人が入浴中にカメラを向け入れられる事案が発生しました。
4	10月18日	陶器北	午後4時40分ころ、堺市中区陶器北付近の路上において、不審者が、自転車で走行中の女子学生に卑わいな言葉をかける事案が発生しました。
5	10月19日	見野山付近路上	男子学生に対して自転車乗車の男が「マスクをつける」等言い、追いかける事案が発生しました。
6	10月23日	土塔町付近	家人の女性が入浴中に、何者かに窓からスマートフォンを差し込まれた
7	11月3日	東八田付近路上	女性が徒歩で帰宅途中、男から「援交に興味ないか」「泊まっていかないか」等と声をかける事案が発生しました。
8	11月7日	堀上町付近路上	午後5時30分ころ、堺市中区堀上町付近路上において、女性が徒歩で帰宅途中、男に身体を触られる事案が発生しました。
9	11月15日	東山付近路上	午後5時55分頃、堺市中区東山付近路上で通行中の女性に対して、男が下半身を露出する事案が発生しました

安まちメールとは・・・

ひったくり、路上強盗、子供や女性に対する被害情報、特殊詐欺等情報、公開手配情報、重大事件発生情報、犯罪等注意報を、警察署からリアルタイムにお知らせする情報提供サービスです。



(資料) 大阪府警 犯罪発生マップ

中区と堺市、他区及び近隣類似市の安まちメール案件発生数

Point

▶ 中区について他区や類似市と比較した場合、発生数がとりわけ多いわけではない

▶ 種別を見ると、子ども被害・女性被害の割合が多い（全市的に）



実際の犯罪発生数等と比べ、体感治安が悪いというイメージが先行している??

子ども・女性に対する犯罪被害の発生が治安が悪いというイメージを生み出している??

	堺市					中区					堺区				
	ひったくり	路上強盗	子ども被害	女性被害	合計	ひったくり	路上強盗	子ども被害	女性被害	合計	ひったくり	路上強盗	子ども被害	女性被害	合計
H29	39	0	204	0	243	4	0	38	0	42	12	0	24	0	36
H30	20	0	217	159	396	1	0	52	27	80	7	0	45	43	95
R1	8	5	229	173	415	1	0	29	31	61	3	2	43	53	101
R2	3	0	194	146	343	0	0	25	23	48	1	0	23	35	59
R3	7	1	200	117	325	0	0	26	15	41	3	0	28	30	61
R4	8	2	147	142	299	1	0	13	17	31	7	1	32	37	77

	東区					西区					南区				
	ひったくり	路上強盗	子ども被害	女性被害	合計	ひったくり	路上強盗	子ども被害	女性被害	合計	ひったくり	路上強盗	子ども被害	女性被害	合計
H29	7	0	24	0	31	0	0	46	0	46	2	0	30	0	32
H30	2	0	13	8	23	1	0	48	30	79	0	0	30	13	43
R1	0	2	26	9	37	1	0	32	31	64	2	0	57	24	83
R2	0	0	35	15	50	0	0	39	21	60	0	0	34	28	62
R3	1	1	27	14	43	0	0	29	20	49	0	0	56	20	76
R4	0	0	12	12	24	0	1	19	31	51	0	0	38	27	65

	北区					美原区					大東市				
	ひったくり	路上強盗	子ども被害	女性被害	合計	ひったくり	路上強盗	子ども被害	女性被害	合計	ひったくり	路上強盗	子ども被害	女性被害	合計
H29	14	0	24	0	38	0	0	18	0	18	5	1	32	0	38
H30	8	0	24	35	67	1	0	5	3	9	3	0	15	20	38
R1	1	1	37	24	63	0	0	5	1	6	10	0	28	34	72
R2	2	0	31	21	54	0	0	7	3	10	0	0	13	20	33
R3	3	0	23	16	42	0	0	11	2	13	2	0	13	30	45
R4	0	0	26	15	41	0	0	7	3	10	0	0	18	25	43

集計期間：各年1/1～12/31(R4のみ1/1～12/1)

(資料) 大阪府警 犯罪発生マップ

P11までの整理

①人口減少について

堺市・中区では全国的な傾向と同じく、人口が自然動態・社会動態共に継続的に減少中



人口の維持・増加に寄与する取組が必要

②人口増加には“治安”の向上が重要

- ◆ 子育て世帯が居住環境で重要と考える項目
- ◆ 現在の居住地や仕事の都合とは別に、自由な希望として、今後住みたいと思う場所について重視する項目

**“治安”
第1位**

③データ比較等



- ◆ **客観的データ**
犯罪認知件数は年々減少
他区や類似市と比較して特に多いわけではない
- ◆ **区民の意識**
にもかかわらず、意識調査では中区は7区内で治安について不安に思っている人が最も多い
- ◆ **街頭犯罪の種類**
街頭犯罪の種類別では子ども被害、女性被害の件数が多い
- ◆ **ライフサイクル別の意識**
ライフサイクル別だと高齢者世帯に対し、若者・夫婦・子育て世帯は治安について不安に思っている人が多い

④めざす区のすがた ～どんな観点での取組が必要？～

実際の犯罪発生数、治安状況より治安が悪いというイメージが先行している



区民が自分たちは守られている、安全だと感じられるような区へ！

女性や子どもに対する犯罪被害の発生が治安が悪いというイメージを生み出している



子育て世帯、女性や子どもが安心して暮らすことのできる区へ！



中区青色防犯パトロール活動拡充事業（案）

問題点

校区青色防犯パトロールの担い手不足により、積極的なパトロール活動に支障が出ている。

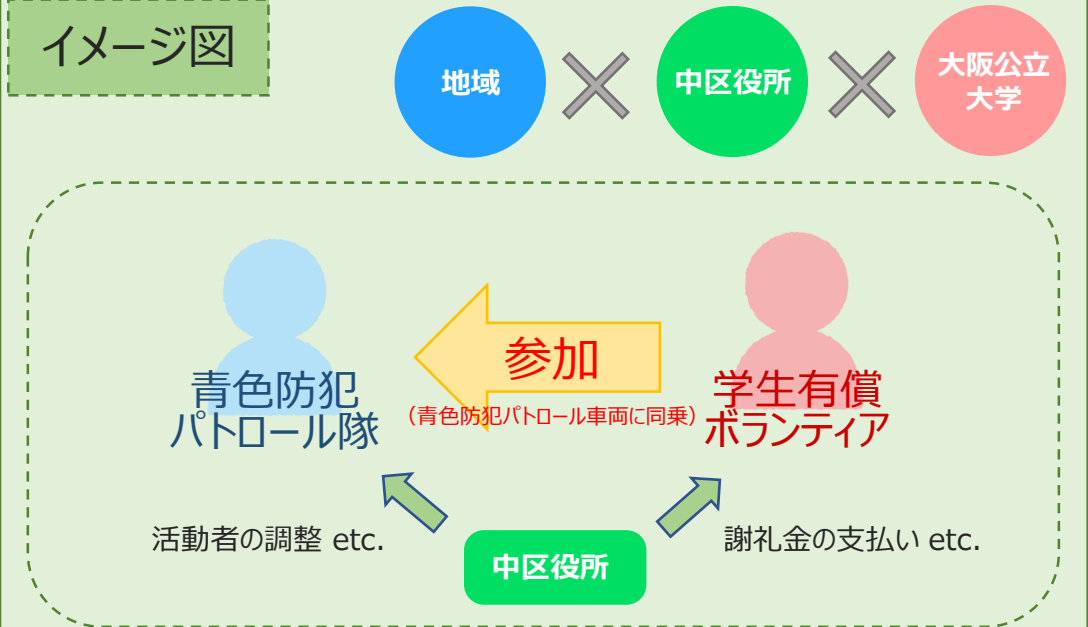
解決に向けた取組

中区の地域資源である大阪公立大学と連携し、校区青色防犯パトロール活動を活発に行うことで、区民へ「防犯に積極的な地域」であることを訴求し、体感治安の向上をめざす。

令和5年度当初予算要求額

報償費 880千円

イメージ図



事業効果

担い手不足の解消による
青色防犯パトロール活動の活性化

▶ 体感治安の向上

地域住民と大学生による世代間交流
大学生が地域活動に触れ、知る機会の創出

▶ 将来的な自治会
加入率向上への貢献

青色防犯パトロールについて

青色防犯パトロールとは・・・

青色防犯パトロールは、青色回転灯を装備したパトロールカーを使用し、地域住民などが自主的に行う防犯活動です。堺市の多くの地域で、子どもの登下校時や夜間などの時間帯を中心に、地域住民のボランティアによる見回り活動が活発に行われています。

堺市におけるパトロール実施状況・・・

平成17年にパトロール団体による青色防犯パトロール活動が開始され、令和4年5月末時点で、地域、企業、NPOなどが運営する67台の青色防犯パトロール車両により、子どもの登下校時や夜間など様々な時間帯にパトロール活動が実施されています。

青色防犯パトロール活動の特徴・・・

青色防犯パトロール活動は、以下のような特徴があり、地域の防犯活動に非常に有効であると言われています。

- 人目につきやすく、犯人を寄せ付けない。犯罪を未然に予防する効果がある。
- 特別な資格などがなくても、地域住民が比較的容易に防犯活動に参加できる。
- 特殊詐欺警戒メッセージ放送などの車載スピーカーによる音声啓発活動を行うことができる。
- 機動力を活かした広範囲な警戒ができる。
- 地域の防犯意識の高揚、「見守られている」という安心感の醸成につながる。



(堺市HP)「青色防犯パトロール」より

中区の自主防犯パトロール登録団体

団体名称	パトロール実施地域	登録年月日	青パト活動台数 (堺市譲渡車両)	活動実績（令和3年度）			
				計画		実績	
				回数	走行距離	回数	走行距離
福田校区自治連合協議会	中区福田校区及び陶器北地区内	平成18年7月11日	1台（1台）	420回	6,000km	427回	6,239km
東深井校区自治連合会	中区東深井校区内	平成18年8月7日	1台（1台）	96回	2,000km	119回	2,329km
堺市深井水池町自治会	中区東深井校区及び水池町周辺	平成18年8月22日	2台				
八田西町2丁自治会	中区八田西町2丁内	平成18年11月21日	－				
久世校区パトロール隊	中区久世校区	平成19年6月29日	－				
深井・深井西パトロール隊	中区深井・深井西校区	平成19年8月13日	1台（1台）	340回	6,100km	130回	2,245km
東百舌鳥校区青色防犯パトロール隊	中区大野芝町、土塔町、新家町、学園町一円	平成20年7月18日	1台（1台）	150回	2,700km	70回	1,370km
土師校区自治連合会	中区土師校区	平成21年12月13日	1台（1台）	200回	2,100km	188回	2,155km
八田西町3丁自治会	中区八田西町3丁	平成23年1月14日	－				
東陶器校区自治連合会	中区東陶器校区内	平成30年1月4日	1台（1台）	180回	2,400km	84回	889km
堺福田住宅自治会夜間パトロール隊	福田住宅	令和3年2月8日	－				

中区が現在行っている治安向上に資する取組

■交通安全推進事業

交通事故をなくすため、中堺警察署管内における自治連合協議会、区役所が協働し、交通事故防止啓発活動を行う。

- 1 交通安全大会に参加し、特に重点的に子どもと高齢者に対し、啓発活動を実施（R3は新型コロナウイルス感染拡大防止のため中止）
- 2 地域ボランティアと連携し、小学校の登下校時や春・秋の交通安全週間に併せ、駅前や交通事故多発地域で啓発活動を実施

■地域安全推進事業 ※1

区民・警察等との連携・協働により地域の店舗にてひたくり防止カバーの配布や防犯講習の開催、夜間に校区内の犯罪発生箇所などをともに歩き、街中の死角の確認や、防犯灯の必要箇所を共有する“夜間まち歩き”の実施、「中区安全・安心なまちづくりに関する協定」を締結し、区役所に特殊詐欺防止アラート掲示板を設置するなどの広報啓発活動を実施し、区民の防犯意識を高揚させる。

また、防犯灯や街頭防犯カメラの設置促進、地域の防犯環境の整備、充実を支援し、地域防犯力の向上を図る。

■中区わんわんパトロール事業

地域住民がパトロールグッズを携帯して犬の散歩を行いながら見守りを行うことで、防犯意識の向上や犯罪の抑止を図る。

■中区区民フェスタ事業 ※2

中堺警察署警察の協力を得て、車両の展示や啓発リーフレットの配布、高齢者向けの防犯・交通安全講習などを行い、来場者に防犯・交通安全に係る啓発を行う。

■まちなかギャラリー事業

「MOA美術館堺市児童作品展」にて特別賞及び金賞を受賞した中区小学校児童作品を加工したものを落書きされやすい高架下へ設置することで、当該箇所への落書きを防止し、美しいまちなみを創る。



※1 防犯講習



※2 警察車両の展示

今回、ご提案・ご意見をいただきたいこと

▶体感治安を向上させる取組全般について

- こんなことをしたら区民の体感治安が良くなるのではないかと ▶ (例) 今実施している事業を〇〇のように改善する
●●のような防犯グッズを作成する など
- (中堺) 警察と連携してこんな取組をするのはどうか? ▶ (例) △△キャンペーンを協働で実施する
警察の情報を行政の★★で発信する など

▶中区青色防犯パトロール活動拡充事業(案)について

- 青色防犯パトロールについて知っていたか? 知っていた人は、どのようなイメージを持っているか?
- 同事業についてより効果的・効率的に行うために、有効なことはあるか? ▶ (例) 大学生がこの事業に携わっていることを■ ■の広報媒体を活用して周知する