

SEEDs支援事例：ペットボトルの適正排出案内チラシへのナッジ活用

【趣旨】

堺市環境業務課が実施するペットボトル組成分析調査において、ペットボトルの正しい出し方を案内し、ペットボトル残渣率の減少を図るため、ナッジを活用したチラシデザインの提案による支援を行った。

【課題（ボトルネック）】

・ペットボトルの正しい出し方を知らない、知っていても分別が面倒などの理由により、一部の市民が不適正排出を行っている

【概要】

- 対象 特定の校区でペットボトルの不適正排出を行っている世帯
- 期間 2022年9月～10月
- 内容 校区ごとに異なる内容でペットボトルの正しい出し方を案内する実証実験の実施にあたって作成する案内用チラシにナッジを活用

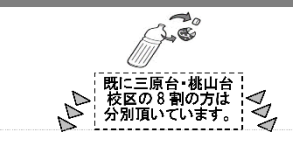
堺市からのお知らせ

ラベル・キャップが付いてると、ペットボトルのリサイクルができません。
今後、以下の分別ルールが守られていない場合は、
収集せずに置いていきます。


ペットボトルの正しい出し方

① 剥がして分ける


既に三原台・桃山台校区の8割の方は分別頂いています。




② ペットボトルをゆすぐ




ペットボトル




キャップ



ラベル



第2・4水曜日の
ペットボトル収集へ



毎週土曜日の
プラスチック製
容器包装収集へ

堺市環境局 環境事業部 環境業務課 TEL228-7429

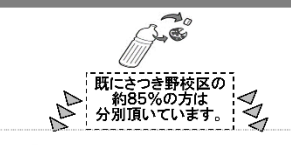
堺市からのお知らせ

ラベル・キャップが付いてると、
ペットボトルのリサイクルができません。


ペットボトルの正しい出し方

① 剥がして分ける


既にさつき野校区の約85%の方は分別頂いています。




② ペットボトルをゆすぐ




ペットボトル




キャップ



ラベル



第2・4金曜日の
ペットボトル収集へ



毎週火曜日の
プラスチック製
容器包装収集へ

堺市環境局 環境事業部 環境業務課 TEL228-7429

【活用したナッジ】

- ・損失の強調（Attractive）
- ・社会規範の提示（Social）